



**BUPATI PASURUAN  
PROVINSI JAWA TIMUR  
PERATURAN BUPATI PASURUAN  
NOMOR 9 TAHUN 2022**

**TENTANG**

**PERUBAHAN RENCANA STRATEGIS DINAS PETERNAKAN DAN  
KESEHATAN HEWAN KABUPATEN PASURUAN  
TAHUN 2018 – 2023**

**DENGAN RAHMAT TUHAN YANG MAHA ESA**

**BUPATI PASURUAN,**

- Menimbang :**
- a. bahwa Dokumen Perubahan Rencana Pembangunan Jangka Menengah Daerah Kabupaten Pasuruan Tahun 2018 - 2023 telah ditetapkan melalui Peraturan Daerah Nomor 10 Tahun 2021 tentang Perubahan Atas Peraturan Daerah Nomor 1 Tahun 2019 tentang Rencana Pembangunan Jangka Menengah Daerah (RPJMD) Kabupaten Pasuruan Tahun 2018-2023;
  - b. bahwa berdasarkan ketentuan Pasal 273 ayat (1) Undang-Undang Nomor 23 Tahun 2014 tentang Pemerintahan Daerah sebagaimana telah diubah beberapa kali terakhir dengan Undang-Undang Nomor 9 Tahun 2015, jo. Pasal 123 ayat (2) Peraturan Menteri Dalam Negeri Nomor 86 Tahun 2017 tentang Tata Cara Perencanaan, Pengendalian dan Evaluasi Pembangunan Daerah, Tata Cara Evaluasi Rancangan Peraturan Daerah tentang Rencana Pembangunan Jangka Panjang Daerah dan Rencana Pembangunan Jangka Menengah Daerah, serta Tata Cara Perubahan Rencana Pembangunan Jangka Panjang Daerah, Rencana Pembangunan Jangka Menengah Daerah, dan Rencana Kerja Pemerintah Daerah, disebutkan bahwa penetapan Rencana Strategis Perangkat Daerah dengan Perkada paling lambat 1 (satu) bulan setelah Peraturan Daerah tentang RPJMD ditetapkan;
  - c. bahwa Dinas Peternakan dan Kesehatan Hewan Kabupaten Pasuruan memerlukan adanya dokumen Perubahan Rencana Strategis (Renstra) Dinas Peternakan dan Kesehatan Hewan sebagai dokumen perencanaan Dinas Peternakan dan Kesehatan Hewan untuk periode 5 (lima) tahun;

- d. bahwa berdasarkan pertimbangan sebagaimana dimaksud dalam huruf a, huruf b dan huruf c, perlu menetapkan Peraturan Bupati tentang Perubahan Rencana Strategis Dinas Peternakan dan Kesehatan Hewan Kabupaten Pasuruan Tahun 2018-2023;

- Mengingat :
1. Pasal 18 ayat (6) Undang-Undang Dasar Negara Republik Indonesia Tahun 1945;
  2. Undang-Undang Nomor 12 Tahun 1950 tentang Pemerintahan Daerah Kabupaten di Djawa Timur (Berita Negara Tahun 1950 Nomor 32) sebagaimana telah diubah dengan Undang-Undang Nomor 2 Tahun 1965 (Lembaran Negara Republik Indonesia Tahun 1965 Nomor 19, Tambahan Lembaran Negara Republik Indonesia Nomor 2730);
  3. Undang-Undang Nomor 25 Tahun 2004 tentang Sistem Perencanaan Pembangunan Nasional (Lembaran Negara Republik Indonesia Tahun 2004 Nomor 104, Tambahan Lembaran Negara Republik Indonesia Nomor 4421);
  4. Undang-Undang Nomor 33 Tahun 2004 tentang Perimbangan Keuangan antara Pemerintah Pusat dan Pemerintah Daerah (Lembaran Negara Republik Indonesia Tahun 2004 Nomor 126, Tambahan Lembaran Negara Republik Indonesia Nomor 4438);
  5. Undang-Undang Nomor 17 Tahun 2007 tentang Rencana Pembangunan Jangka Panjang Nasional Tahun 2005-2025 (Lembaran Negara Republik Indonesia Tahun 2007 Nomor 33, Tambahan Lembaran Negara Republik Indonesia Nomor 4700);
  6. Undang-Undang Nomor 12 Tahun 2011 tentang Pembentukan Peraturan Perundang-undangan (Lembaran Negara Republik Indonesia Tahun 2011 Nomor 82, Tambahan Lembaran Negara Republik Indonesia Nomor 5233) sebagaimana telah diubah dengan Undang-Undang Nomor 15 Tahun 2019 (Lembaran Negara Republik Indonesia Tahun 2019 Nomor 183, Tambahan Lembaran Negara Republik Indonesia Nomor 6398);
  7. Undang-Undang Nomor 23 Tahun 2014 tentang Pemerintahan Daerah (Lembaran Negara Republik Indonesia Tahun 2014 Nomor 244, Tambahan Lembaran Negara Republik Indonesia Nomor 5587) sebagaimana telah diubah beberapa kali, terakhir dengan Undang-Undang Nomor 9 Tahun 2015 tentang Perubahan Kedua Atas Undang-Undang Nomor 23 Tahun 2014 tentang Pemerintahan Daerah (Lembaran Negara Republik Indonesia Tahun 2015 Nomor 58; Tambahan Lembaran Negara Republik Indonesia Nomor 5679);

8. Peraturan Pemerintah Nomor 38 Tahun 2007 tentang Pembagian Urusan Pemerintahan Antara Pemerintah, Pemerintahan Daerah Provinsi, dan Pemerintahan Daerah Kabupaten/Kota (Lembaran Negara Republik Indonesia Tahun 2007 Nomor 82, Tambahan Lembaran Negara Republik Indonesia Nomor 4737);
9. Peraturan Pemerintah Nomor 6 Tahun 2008 tentang Pedoman Evaluasi Penyelenggaraan Pemerintahan Daerah (Lembaran Negara Republik Indonesia Tahun 2008 Nomor 19, Tambahan Lembaran Negara Republik Indonesia Nomor 4815);
10. Peraturan Pemerintah Nomor 8 Tahun 2008 tentang Tahapan, Tata Cara Penyusunan, Pengendalian, dan Evaluasi Pelaksanaan Rencana Pembangunan Daerah (Lembaran Negara Republik Indonesia Tahun 2008 Nomor 21, Tambahan Lembaran Negara Republik Indonesia Nomor 4817);
11. Peraturan Pemerintah Nomor 12 Tahun 2017 tentang Pedoman Pembinaan dan Pengawasan Penyelenggaraan Pemerintah Daerah (Lembaran Negara Republik Indonesia Tahun 2017 Nomor 73 Tambahan Lembaran Negara Republik Indonesia Nomor 6041);
12. Peraturan Pemerintah Nomor 12 Tahun 2019 tentang Pengelolaan Keuangan Daerah (Lembaran Negara Republik Indonesia Tahun 2019 Nomor 140, Tambahan Lembaran Negara Republik Indonesia Nomor 4578);
13. Peraturan Presiden Nomor 2 Tahun 2015 tentang Rencana Pembangunan Jangka Menengah Nasional Tahun 2015-2019 (Lembaran Negara Republik Indonesia Tahun 2015 Nomor 3);
14. Peraturan Menteri Dalam Negeri Nomor 80 Tahun 2015 tentang Pembentukan Produk Hukum Daerah (Berita Negara Republik Indonesia Tahun 2015 Nomor 2036) sebagaimana telah diubah dengan Peraturan Menteri Dalam Negeri Nomor 120 Tahun 2018 (Berita Negara Republik Indonesia Tahun 2018 Nomor 157);
15. Peraturan Menteri Dalam Negeri Nomor 86 Tahun 2017 tentang Tata Cara Perencanaan, Pengendalian dan Evaluasi Pembangunan Daerah, Tata Cara Evaluasi Rancangan Peraturan Daerah Tentang Rencana Pembangunan Jangka Panjang Daerah dan Rencana Pembangunan Jangka Menengah Daerah, Serta Tata Cara Perubahan Rencana Pembangunan Jangka Panjang Daerah, Rencana Pembangunan Jangka Menengah Daerah, dan Rencana Kerja Pemerintah Daerah (Berita Negara Republik Indonesia Tahun 2017 Nomor 1312);

16. Peraturan Menteri Dalam Negeri Nomor 77 Tahun 2020 tentang Pedoman Teknis Pengelolaan Keuangan Daerah (Berita Negara Republik Indonesia Tahun 2020 Nomor 1781);
17. Peraturan Daerah Propinsi Jawa Timur Nomor 1 Tahun 2009 tentang Rencana Pembangunan Jangka Panjang Daerah (RPJPD) Propinsi Jawa Timur Tahun 2005–2025;
17. Peraturan Daerah Kabupaten Pasuruan Nomor 2 Tahun 2008 tentang Rencana Pembangunan Jangka Panjang Daerah Kabupaten Pasuruan Tahun 2005–2025;
18. Peraturan Daerah Kabupaten Pasuruan Nomor 12 Tahun 2010 tentang Rencana Tata Ruang Wilayah Kabupaten Pasuruan Tahun 2009–2029;
19. Peraturan Daerah Kabupaten Pasuruan Nomor 10 Tahun 2021 tentang Perubahan Atas Peraturan Daerah Kabupaten Pasuruan Nomor 1 Tahun 2019 tentang Rencana Pembangunan Jangka Menengah Kabupaten Pasuruan Tahun 2018–2023.

**MEMUTUSKAN :**

**Menetapkan : PERATURAN BUPATI TENTANG PERUBAHAN RENCANA STRATEGIS DINAS PETERNAKAN DAN KESEHATAN HEWAN KABUPATEN PASURUAN TAHUN 2018-2023**

**BAB I  
KETENTUAN UMUM**

**Pasal 1**

Dalam Peraturan Bupati ini yang dimaksud dengan:

1. Daerah adalah Kabupaten Pasuruan.
2. Kepala Daerah dan wakil Kepala Daerah adalah Bupati dan Wakil Bupati Pasuruan.
3. Pemerintah Daerah adalah Kepala Daerah sebagai unsur penyelenggara pemerintahan daerah yang memimpin pelaksanaan urusan pemerintahan yang menjadi kewenangan Daerah Otonom.
4. Dinas Peternakan dan Kesehatan Hewan yang selanjutnya disingkat Disnak Keswan adalah unsur pembantu Kepala Daerah dalam penyelenggaraan Urusan Pemerintahan yang menjadi kewenangan Daerah.
5. Rencana Pembangunan Jangka Panjang Daerah yang selanjutnya disingkat RPJPD adalah Rencana Pembangunan Jangka Panjang Daerah Kabupaten Pasuruan Tahun 2005-2025.
6. Rencana Pembangunan Jangka Menengah Daerah yang selanjutnya disingkat RPJMD adalah Rencana Pembangunan Jangka Menengah Daerah Kabupaten Pasuruan Tahun 2018-2023.



7. Rencana Pembangunan Strategis Daerah yang selanjutnya disebut Rencana Strategis Pemerintah Daerah Kabupaten Pasuruan yang selanjutnya disingkat RENSTRA adalah dokumen perencanaan Daerah untuk periode 5 (lima) tahun. Rencana Strategis Dinas Peternakan dan Kesehatan Hewan yang selanjutnya disingkat Renstra Disnak Keswan adalah dokumen perencanaan Disnak Keswan untuk periode 5 (lima) tahun.
8. Rencana Strategis Dinas Peternakan dan Kesehatan Hewan yang selanjutnya disingkat Renstra Disnak Keswan adalah dokumen perencanaan Disnak Keswan untuk periode 5 (lima) tahun.
9. Rencana Kerja Disnak Keswan yang selanjutnya disingkat Renja Disnak Keswan adalah dokumen perencanaan Disnak Keswan untuk periode 1 (satu) tahun.

**BAB II**  
**KEDUDUKAN PERUBAHAN RENSTRA**  
**DISNAK KESWAN**

**Pasal 2**

- (1) Perubahan Renstra Disnak Keswan Tahun 2018-2023 merupakan penjabaran dari Perubahan RPJMD Kabupaten Pasuruan Tahun 2018-2023.
- (2) Perubahan Renstra Disnak Keswan sebagaimana dimaksud pada ayat (1) digunakan sebagai pedoman bagi Disnak Keswan dalam menyusun Renja Disnak Keswan dan digunakan sebagai bahan penyusunan rancangan RKPD.

**Pasal 3**

Sistematika Penulisan Renstra Disnak Keswan disusun sebagai berikut:

- BAB I : PENDAHULUAN;**  
**BAB II : GAMBARAN PELAYANAN DISNAK KESWAN;**  
**BAB III : PERMASALAHAN DAN ISU-ISU STRATEGIS**  
**DISNAK KESWAN;**  
**BAB IV : TUJUAN DAN SASARAN;**  
**BAB V : STRATEGI DAN ARAH KEBIJAKAN;**  
**BAB VI : RENCANA PROGRAM DAN KEGIATAN SERTA**  
**PENDANAAN;**  
**BAB VII : KINERJA PENYELENGGARAAN BIDANG URUSAN.**  
**BAB VIII : PENUTUP**

**Pasal 4**

Perubahan Renstra Disnak Keswan berikut matriknya sebagaimana dimaksud dalam Pasal 3 tercantum dalam Lampiran yang merupakan bagian yang tidak terpisahkan dari Peraturan Bupati ini.

**Pasal 5**

Kepala Disnak Keswan wajib melaksanakan Perubahan Renstra Disnak Keswan dalam rangka mendukung capaian Visi dan Misi Kepala Daerah yang tertuang dalam Perubahan RPJMD Kabupaten Pasuruan Tahun 2018-2023.

**BAB III  
PENGENDALIAN DAN EVALUASI**

**Pasal 6**

- (1) Kepala Disnak Keswan wajib melakukan pengendalian dan evaluasi terhadap pelaksanaan dan hasil Perubahan Renstra Disnak Keswan
- (2) Kepala Disnak Keswan menyampaikan laporan hasil pengendalian dan evaluasi sebagaimana dimaksud pada ayat (1) kepada Bupati melalui Kepala Disnak Keswan.

**BAB IV  
KETENTUAN PERALIHAN**

**Pasal 7**

Untuk menghindari terjadinya kekosongan Renstra Disnak Keswan Tahun 2024, Renstra Disnak Keswan Tahun 2018-2023 ini dapat digunakan sebagai acuan untuk menyusun Renja Disnak Keswan Tahun 2024.

**BAB V  
KETENTUAN PENUTUP**

**Pasal 8**

Pada saat Peraturan Bupati ini mulai diundangkan, maka Peraturan Bupati Nomor 57 Tahun 2019 tentang Rencana Strategis Dinas Peternakan dan Ketahanan Pangan Kabupaten Pasuruan Tahun 2018-2023 dicabut dan dinyatakan tidak berlaku lagi.

**Pasal 9**

Peraturan Bupati ini mulai berlaku pada tanggal diundangkan.  
Agar setiap orang mengetahuinya, memerintahkan pengundangan Peraturan Bupati ini dengan penempatannya dalam Berita Daerah Kabupaten Pasuruan.

Ditetapkan di Pasuruan  
pada tanggal 3 Januari 2022  
BUPATI PASURUAN,

ttd.

M. IRSYAD YUSUF

Diundangkan di Pasuruan  
pada tanggal 3 Januari 2022  
SEKRETARIS DAERAH  
KABUPATEN PASURUAN

ttd.

ANANG SAIFUL WIJAYA  
BERITA DAERAH KABUPATEN PASURUAN TAHUN 2022 NOMOR 9

PENJELASAN ATAS  
PERATURAN BUPATI PASURUAN  
NOMOR 9 TAHUN 2022  
TENTANG

PERUBAHAN RENCANA STRATEGIS DINAS PETERNAKAN DAN KESEHATAN  
HEWAN KABUPATEN PASURUAN TAHUN 2018 – 2023

I. UMUM.

Bahwa dalam rangka mewujudkan Visi Pemerintah Daerah Kabupaten Pasuruan yang akan dicapai sampai pada akhir tahun perencanaan yaitu pada Tahun 2023 diperlukan dokumen perencanaan yang lebih operasional dan implementatif maka diperlukan Renstra Disnak Keswan, sebagai arahan kebijakan perencanaan lima tahun kedepan. Oleh sebab itu dokumen renstra Bappeda harus selaras dengan RPJMD dalam hal permasalahan daerah, isu- isu strategis, tujuan, sasaran, strategi, arah kebijakan, program, kegiatan berikut indikatornya.

Dalam rangka penyusunan Renstra Disnak Keswan dan Renja Disnak Keswan, Disnak Keswan melakukan koordinasi, sinergi dan harmonisasi dengan para pemangku kepentingan, selain itu penyusunan Perubahan Renstra Disnak Keswan dilakukan satu bulan setelah penetapan penyusunan Perubahan RPJMD.

Adapun tahapan penyusunan Renstra Disnak Keswan meliputi, Persiapan Penyusunan, Penyusunan Rancangan Awal, Penyusunan Rancangan, Pelaksanaan Forum Disnak Keswan /lintas Renstra Disnak Keswan, Perumusan Rancangan Akhir dan Penetapan Renstra.

Renstra Disnak Keswan memuat tujuan, sasaran, program, dan kegiatan pembangunan dalam rangka pelaksanaan urusan pemerintahan wajib dan/atau urusan pemerintahan pilihan sesuai dengan tugas dan fungsi setiap Disnak Keswan yang disusun berpedoman kepada RPJMD dan bersifat indikatif.

II. PASAL DEMI PASAL Pasal 1

Cukup jelas.

Pasal 2

Cukup jelas.

Pasal 3

Cukup jelas.

Pasal 4

Cukup jelas.

Pasal 5

Cukup jelas.

Pasal 6

Tata Cara Pengendalian dan Evaluasi Renstra berpedoman terhadap Peraturan Menteri Dalam Negeri Nomor 86 Tahun 2017 tentang Tata Cara Perencanaan, Pengendalian dan Evaluasi Pembangunan Daerah, Tata Cara Evaluasi Rancangan Peraturan Daerah tentang Rencana Pembangunan Jangka Panjang Daerah dan Rencana Pembangunan Jangka Menengah Daerah, serta Tata Cara Perubahan Rencana

Pembangunan Jangka Panjang Daerah, Rencana Pembangunan Jangka Menengah Daerah, dan Rencana Kerja Pemerintah Daerah :

1. Lampiran E.8.2.1 tentang Pengendalian dan Evaluasi terhadap pelaksanaan Renstra Perangkat Daerah kabupaten/Kota (Hal. 609);
2. Lampiran E.9.4 tentang evaluasi terhadap hasil Renstra Perangkat Daerah Lingkup Kabupaten/Kota (Hal. 623).


Pasal 7

Dokumen Perubahan Renstra Disnak Keswan Tahun 2018-2023 ini dapat diberlakukan sebagai pedoman dalam penyusunan Renja Disnak Keswan Tahun 2023 dan Perubahan Renja Tahun 2022 disusun dan ditetapkan dengan Peraturan Kepala Daerah.


Pasal 8

Cukup jelas.

**TAMBAHAN BERITA DAERAH KABUPATEN PASURUAN NOMOR 63**



**REVIEW**  
**RENCANA STRATEGIS (RENSTRA)**  
**DINAS PETERNAKAN DAN KESEHATAN HEWAN**  
**TAHUN 2018-2023**



**DINAS PETERNAKAN DAN KESEHATAN HEWAN**  
**KABUPATEN PASURUAN**

Komplek Perkantoran Kabupaten Pasuruan, Jl. Raya Raci KM. 09 Bangil Pasuruan  
Email : [disnak\\_kp@yahoo.com](mailto:disnak_kp@yahoo.com) Telp. (0343) 5616633, Fax. (0343) 5616515

**BAB I**  
**PENDAHULUAN**

**1.1. Latar Belakang**

Rencana Strategis Perangkat Daerah (RENSTRA PD) merupakan satu dokumen rencana resmi daerah yang dipersyaratkan untuk mengarahkan Perangkat Daerah khususnya dan pembangunan daerah pada umumnya dalam jangka waktu 5 (lima) tahun kedepan masa kepemimpinan Kepala Daerah. Penyusunan Renstra PD sangat ditentukan oleh kemampuan PD dalam mengimplementasikan Visi, Misi, Tujuan, Strategi, Kebijakan dan capaian program Rencana Pembangunan Jangka Menengah Daerah (RPJMD) ke dalam penyusunan Renstra PD yang disesuaikan dengan tugas pokok dan fungsi Organisasi Perangkat Daerah.

Review Renstra Dinas Peternakan dan Kesehatan Hewan Tahun 2018-2023, menggambarkan tujuan, sasaran, strategi dan program Dinas Peternakan dan Kesehatan Hewan Kabupaten Pasuruan mengacu pada Rencana Pembangunan Jangka Menengah Daerah (RPJMD) Kabupaten Pasuruan yang mengalami perubahan. Renstra Dinas Peternakan dan Kesehatan Hewan berfungsi sebagai dokumen perencanaan taktis strategis untuk mengimplementasikan sasaran-sasaran daerah yang telah dituangkan dalam RPJMD Kabupaten, sekaligus menjabarkan potret permasalahan pembangunan peternakan dan Kesehatan Hewan yang menjadi kewenangan Dinas Peternakan dan Kesehatan Hewan. Renstra Dinas Peternakan dan Kesehatan Hewan memuat indikasi daftar program yang akan dilaksanakan untuk memecahkan permasalahan dimaksud secara terencana dan bertahap melalui sumber pembiayaan APBD, dengan mengacu pada tugas pokok dan fungsi yang dibebankan Pemerintah Kabupaten kepada Dinas Peternakan dan Kesehatan Hewan.

Review Renstra 2018-2023 disusun untuk menyesuaikan dengan RPJMD Kabupaten Pasuruan yang mengalami perubahan dikarenakan beberapa faktor antara lain menyesuaikan dengan Permendagri Nomor 90 Tahun 2019 tentang Klasifikasi, Kodifikasi, dan Nomenklatur Perencanaan Pembangunan dan Keuangan Daerah yang merupakan

salah satu implementasi teknis pelaksanaan Undang-Undang Nomor 23 Tahun 2014 tentang Pemerintah Daerah.

Dasar penentuan program adalah sub urusan pemerintahan dalam lampiran matrik Undang-Undang Nomor 23 Tahun 2014 yang mana kewenangan antar urusan pemerintahan dijadikan dasar pelaksanaan, sedangkan suburusan merupakan layanan yang dilaksanakan daerah untuk mewujudkan empat kewenangannya. Perwujudan ini merupakan bentuk transformasi pemerintahan ke dalam aktivitas konkret pembangunan daerah. Transformasi urusan pemerintahan ke dalam nomenklatur program, kegiatan, dan subkegiatan di sisi lain memastikan bahwa daerah melaksanakan pembangunan daerah sesuai dengan kewenangannya.

Permendagri Nomor 90 Tahun 2019 memiliki arti penting dalam melakukan sinkronisasi antara kelembagaan, manajemen, perencanaan, dan penganggaran urusan pemerintahan konkrue antara pemerintah pusat dan daerah sebagai wujud dari sinergitas perencanaan program kerja tahunan antara pemerintah pusat, pemerintah daerah, dan antarpemerintah daerah melakukan rencana kerja pemerintah daerah. Dengan adanya Permendagri Nomor 90 Tahun 2019 maka daerah wajib mensinkronkan rencana program dan kegiataannya dengan Permendagri Nomor 90 Tahun 2019. Program, kegiatan dan sub kegiatan dari Permendagri 90 sudah tertuang dalam Keputusan Menteri Dalam Negeri Nomor 050-3708 Tahun 2020 tentang hasil verifikasi dan validasi Pembangunan dan Keuangan Daerah, namun indikator sub kegiatan selanjutnya mengacu Keputusan Menteri Dalam Negeri Nomor 050-5889 Tahun 2021 tentang Hasil Verifikasi, Validasi Dan Inventarisasi Pemutakhiran Klasifikasi, Kodefikasi Dan Nomenklatur Perencanaan Pembangunan Dan Keuangan Daerah. Peraturan Daerah Kabupaten Pasuruan Nomor 08 Tahun 2021 tentang Pembentukan dan Susunan Perangkat Daerah dan Peraturan Bupati Pasuruan Nomor 185 Tahun 2021 tentang Kedudukan, Susunan Organisasi, Tugas dan Fungsi serta Tata Kerja Dinas Peternakan dan Kesehatan Hewan Kab.Pasuruan, serta Peraturan Bupati Pasuruan Nomor 186 Tahun 2021 tentang Kedudukan, Susunan Organisasi, Tugas dan Fungsi serta

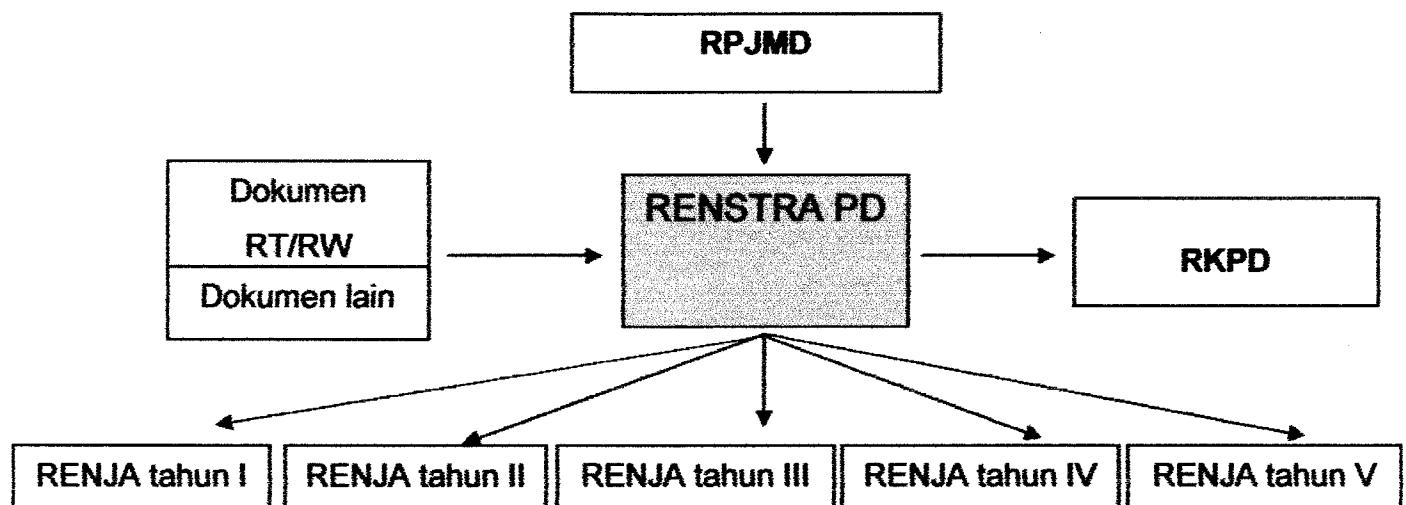
Tata Kerja Unit Pelaksana Teknis pada Dinas Peternakan dan Kesehatan Hewan Kab.Pasuruan, perubahan SOTK berimplikasi pada perubahan tujuan perangkat daerah dari Meningkatnya Ketahanan Pangan Daerah menjadi Meningkatnya Produktivitas Sektor Peternakan.

Selain alasan diatas, Review renstra disusun juga berdasarkan atas bencana COVID-19 yang telah ditetapkan sebagai bencana Nasional Sesuai Keputusan Presiden (Keppres) Republik Indonesia Nomor 12 Tahun 2020 tentang penetapan bencana Non-Alam penyebaran Corona Virus Disease 2019 (COVID-19) ikut mempengaruhi anggaran dan target kinerja Dinas Peternakan dan Kesehatan Hewan dalam RPJMD. Selain adanya Refocusing anggaran juga terdapat refocusing program/kegiatan, dimana program/ kegiatan Pencegahan dan penanganan covid 19, Jaring pengamanan sosial, Pemulihan ekonomi di daerah penanganan COVID-19

Renstra Dinas Peternakan dan Kesehatan Hewan berisikan program – program kerja yang akan dilaksanakan sepanjang sisa waktu 2 (dua) tahun ke depan. Program – program kerja Dinas Peternakan dan Kesehatan Hewan merupakan turunan/penjabaran dari program yang ada dalam RPJMD Perubahan Pemerintah Kabupaten Pasuruan. Program – program ini dilaksanakan dalam rangka mewujudkan atau mencapai sasaran dan tujuan yang sudah ditetapkan dalam Renstra Dinas Peternakan dan Kesehatan Hewan melalui penyusunan Renja tahun I s/d tahun V. Tercapainya sasaran Dinas Peternakan dan Kesehatan Hewan beserta sasaran satuan kerja lain, secara simultan, diharapkan mampu mewujudkan pencapaian sasaran Pemerintah Kabupaten Pasuruan. Sehingga tercapainya sasaran Dinas Peternakan dan Kesehatan Hewan harus memberikan kontribusi positif terhadap pencapaian sasaran bahkan tujuan Pemerintah Kabupaten Pasuruan.

Selanjutnya apa yang tercantum dalam Renstra PD akan dijabarkan lebih lanjut dalam renja PD, yang dalam pelaksanaannya menjadi DPA PD (selengkapnya dapat dilihat pada skema berikut ini).





### 1.2. Landasan Hukum

Landasan hukum penyusunan Renstra Dinas Peternakan dan Kesehatan Hewan Kabupaten Pasuruan Tahun 2018-2023 adalah landasan operasional antara lain :

- a. Undang - undang Nomor 25 Tahun 2004 tentang Sistem Perencanaan Pembangunan Nasional;
- b. Undang - undang Nomor 32 Tahun 2004 tentang Pemerintahan Daerah, sebagaimana telah beberapa kali diubah terakhir dengan Undang - undang Nomor 23 Tahun 2014;
- c. Undang - undang Nomor 33 Tahun 2004 tentang Perimbangan Keuangan Antara Pemerintah Pusat dan Pemerintahan Daerah;
- d. Undang - undang Nomor 16 Tahun 2006 Tentang Sistem Penyuluhan Pertanian, Perikanan dan Kehutanan (SP3K);
- e. Undang-Undang Nomor 18 tahun 2012 tentang Pangan;
- f. Undang-undang Nomor 41 tahun 2014 tentang Review atas Undang - undang Nomor 18 tahun 2009 tentang Peternakan dan Kesehatan Hewan;
- g. Peraturan Pemerintah Nomor 15 Tahun 1977 tentang Penolakan, Pencegahan, Pemberantasan dan Pengobatan Penyakit Hewan;
- h. Peraturan Pemerintah Nomor 16 Tahun 1977 tentang Usaha Peternakan;
- i. Peraturan Pemerintah Nomor 22 Tahun 1983 tentang Kesehatan Masyarakat Veteriner;
- j. Peraturan Pemerintah Nomor 58 Tahun 2005 tentang Pengelolaan Keuangan Daerah;

- k. Peraturan Pemerintah Nomor 38 Tahun 2007 tentang Pembagian Urusan Pemerintahan antara Pemerintah, Pemerintahan Daerah Provinsi dan Pemerintahan Daerah Kabupaten/Kota;
- l. Peraturan Pemerintah Nomor 43 Tahun 2009 tentang pembiayaan, pembinaan, dan pengawasan penyuluh pertanian, perikanan, dan kehutanan;
- m. Instruksi Presiden No 9 Tahun 2000 tentang Pengarusutamaan Gender;
- n. Peraturan Menteri Dalam Negeri Nomor 13 Tahun 2006 tentang Pedoman Pengelolaan Keuangan Daerah sebagaimana telah diubah dengan Peraturan Menteri Dalam Negeri Nomor 59 Tahun 2007;
- o. Peraturan Menteri Pertanian Nomor 59 Tahun 2007 tentang Pedoman Percepatan Swasembada Daging Sapi;
- p. Peraturan Menteri Pertanian Nomor 273 Tahun 2007 tentang Pedoman Pembinaan Kelembagaan Kelompok Tani;
- q. Peraturan Menteri Dalam Negeri Nomor 15 Tahun 2008 tentang Pedoman Umum Pelaksanaan Pengarusutamaan Gender di Daerah;
- r. Peraturan Menteri Dalam Negeri Nomor 86 Tahun 2017, tentang Tahapan, Tata Cara Penyusunan, Pengendalian dan Evaluasi Pelaksanaan Rencana Pembangunan Daerah;
- s. Peraturan Menteri Dalam Negeri Nomor 90 Tahun 2019, tentang Klasifikasi, Kodefikasi, dan Nomenklatur Perencanaan Pembangunan dan Keuangan Daerah;
- t. Keputusan Menteri Dalam Negeri Nomor 50-3708 Tahun 2020, tentang Hasil Verifikasi dan Validasi Pemutakhiran Klasifikasi, Kodefikasi, dan Nomenklatur Perencanaan Pembangunan dan Keuangan Daerah;
- u. Keputusan Menteri Dalam Negeri Nomor 050-5889 Tahun 2021 tentang Hasil Verifikasi, Validasi Dan Inventarisasi Pemutakhiran Klasifikasi, Kodefikasi Dan Nomenklatur Perencanaan Pembangunan Dan Keuangan Daerah;
- v. Keputusan Kepala Lembaga Administrasi Negara Nomor 239/IX/6/8/2003 tentang Pedoman Penyusunan Pelaporan Akuntabilitas Kinerja Instansi Pemerintah.

- w. Peraturan Daerah Nomor 2 Tahun 2008 tentang Rencana Pembangunan Jangka Panjang Daerah (RPJPD) Kabupaten Pasuruan Tahun 2005-2025;
- x. Peraturan Daerah Kabupaten Pasuruan Nomor 12 Tahun 2010 tentang Rencana Tata Ruang Wilayah Kabupaten Pasuruan Tahun 2009-2029;
- y. Peraturan Daerah Kabupaten Pasuruan Nomor 01 tahun 2019 tentang Rencana Pembangunan Jangka Menengah Daerah (RPJMD) Kabupaten Pasuruan tahun 2018-2023;
- z. Peraturan Daerah Kabupaten Pasuruan Nomor 8 tahun 2021 tentang Pembentukan dan Susunan Perangkat Daerah;
- aa. Peraturan Bupati Pasuruan Nomor 185 Tahun 2021 tanggal 31 Desember 2021 tentang Kedudukan, Susunan Organisasi, Tugas dan Fungsi serta Tata Kerja Dinas Peternakan dan Kesehatan Hewan Kabupaten Pasuruan;
- bb. Peraturan Bupati Pasuruan Nomor 186 Tahun 2021 tanggal 31 Desember 2021 tentang Kedudukan, Susunan Organisasi, Tugas dan Fungsi serta Tata Kerja Unit Pelaksana Teknis pada Dinas Peternakan dan Kesehatan Hewan Kab.Pasuruan.

### **1.3. Maksud dan Tujuan**

#### **1. Maksud :**

Penyusunan Renstra Dinas Peternakan dan Kesehatan Hewan Tahun 2018-2023 dimaksudkan untuk mengimplementasikan tujuan dan sasaran Pemerintah Kabupaten Pasuruan sesuai dengan tugas pokok dan fungsi dinas.

#### **2. Tujuan :**

Tujuan penyusunan Renstra Dinas Peternakan dan Kesehatan Hewan Tahun 2018-2023 adalah :

- a. Menjadi landasan penentuan program dan kegiatan tahunan secara kronologis dan berkelanjutan selama 5 tahun;
- b. Menjadi pedoman pengendalian, monitoring dan evaluasi pelaksanaan program dan kegiatan selama 5 tahun.

**1.4. Sistematika Penulisan**

Rencana strategis Dinas Peternakan dan Kesehatan Hewan disusun berdasarkan suatu sistematika penulisan sebagai berikut :

**Bab I Pendahuluan (Lampiran Permendagri)**

- 1.1. Latar Belakang
- 1.2. Landasan Hukum
- 1.3. Maksud dan Tujuan
- 1.4. Sistematika Penulisan

**Bab II Gambaran Pelayanan**

- 2.1. Tugas, Fungsi dan Struktur Organisasi
- 2.2. Sumber Daya
- 2.3. Kinerja Pelayanan
- 2.4. Tantangan dan Peluang Pengembangan Pelayanan

**Bab III Permasalahan dan Isu-Isu Strategis**

- 3.1. Identifikasi Permasalahan Berdasarkan Tugas dan Fungsi Pelayanan
- 3.2. Telaah Visi, Misi dan Program Bupati dan Wakil Bupati Pasuruan
- 3.3. Telaah Renstra K/L dan Renstra Provinsi
- 3.4. Telaahan RTRW dan KLHS
- 3.5. Penentuan Isu-Isu Strategis

**Bab IV Tujuan dan Sasaran**

- 4.1. Tujuan dan Sasaran Jangka Menengah

**Bab V Strategi dan Arah Kebijakan****Bab VI Rencana Program dan Kegiatan, serta Pendanaan****BabVII Kinerja Dinas Peternakan dan Kesehatan Hewan****Bab VIII Penutup**

---

**BAB II**  
**GAMBARAN PELAYANAN DINAS PETERNAKAN DAN**  
**KESEHATAN HEWAN**

**2.1. Tugas, Fungsi dan Struktur Organisasi Dinas Peternakan dan Kesehatan Hewan**

Dinas Peternakan dan Kesehatan Hewan Kabupaten Pasuruan mempunyai tugas membantu Bupati dalam menyelenggarakan urusan Pemerintahan di bidang peternakan dan kesehatan hewan menjadi kewenangan daerah dan tugas pembantuan.

Untuk melaksanakan tugas tersebut, Dinas Peternakan dan Kesehatan Hewan menyelenggarakan fungsi :

- a. Perumusan kebijakan di bidang peternakan dan kesehatan hewan;
- b. Pelaksanaan kebijakan di bidang peternakan dan kesehatan hewan;
- c. Pelaksanaan administrasi di bidang peternakan dan kesehatan hewan
- d. Pelaksanaan evaluasi di bidang peternakan dan kesehatan hewan; dan
- e. Pelaksanaan fungsi lain yang diberikan oleh Bupati terkait dengan tugas dan fungsinya.

Struktur Organisasi Dinas Peternakan dan Kesehatan Hewan ditetapkan dengan Peraturan Daerah Kabupaten Pasuruan Peraturan Daerah Kabupaten Pasuruan Nomor 16 Tahun 2016 tentang Pembentukan dan Susunan Perangkat Daerah (Lembaran Daerah Kabupaten Pasuruan Tahun 2016 Nomor 8 Tambahan Lembaran Daerah Nomor 290) sebagaimana telah diubah dengan Peraturan Daerah Kabupaten Pasuruan Nomor 4 Tahun 2020 (Lembaran Daerah Kabupaten Pasuruan Tahun 2020 Nomor 4, Tambahan Lembaran Daerah Nomor 329) sebagaimana telah diubah beberapa kali terakhir dengan Peraturan Daerah Nomor 8 Tahun 2021 tentang Perubahan Kedua atas Peraturan Daerah Kabupaten Pasuruan Nomor 16 Tahun 2016 tentang Pembentukan dan Susunan Perangkat Daerah. Dinas Peternakan dan Kesehatan Hewan merupakan perangkat daerah Kabupaten Pasuruan dalam pelaksanaan tugas di bidang peternakan dan kesehatan hewan serta dipimpin oleh seorang Kepala Dinas, bertanggung jawab kepada Bupati melalui Sekretaris Daerah. Dalam melaksanakan tugasnya Kepala Dinas dibantu oleh :

- a. Sekretariat, membawahi :

- i. Sub Bagian Umum dan Kepegawaian; dan
- ii. Kelompok Jabatan Fungsional
- b. Bidang Prasarana Sarana dan Usaha Peternakan terdiri atas Kelompok Jabatan Fungsional
- c. Bidang Perbibitan, Pakan dan Produksi Ternak, terdiri atas Kelompok Jabatan Fungsional
- d. Bidang Kesehatan Hewan dan Kesehatan Masyarakat Veteriner, terdiri atas Kelompok Jabatan Fungsional
- e. UPT; dan
- f. Kelompok Jabatan Fungsional.

Struktur organisasi Dinas Peternakan dan Kesehatan Hewan Kabupaten Pasuruan terdiri atas sekretariat dan bidang-bidang dengan tugas pokok dan fungsinya masing-masing, selengkapnya sebagai berikut :

#### **1. Sekretariat**

Sekretariat mempunyai tugas merencanakan, melaksanakan, mengkoordinasikan dan mengendalikan kegiatan penyusunan program dan pelaporan, administrasi umum, kepegawaian dan keuangan.

Untuk melaksanakan tugas, Sekretaris mempunyai fungsi :

- a. penyusunan perencanaan program dan pelaporan;
- b. pelaksanaan koordinasi dalam rangka penyusunan program dan pelaporan;
- c. pelaksanaan pembinaan organisasi dan tatalaksana;
- d. pelaksanaan dan pengelolaan administrasi umum, kepegawaian dan keuangan;
- e. pelaksanaan pengelolaan urusan rumah tangga, surat menyurat kearsipan;
- f. pelaksanaan pengelolaan aset dan barang milik daerah/negara;
- g. pelaksanaan pengkoordinasian penyelenggaraan tugas masing-masing bidang;
- h. pelaksanaan monitoring dan evaluasi, dan pelaporan kinerja organisasi; dan
- i. pelaksanaan fungsi-fungsi lain yang diberikan oleh Kepala Dinas.

#### **2. Bidang Prasarana Sarana dan Usaha Peternakan**

Bidang Prasarana Sarana dan Usaha Peternakan mempunyai tugas

merencanakan, membina, melaksanakan dan mengkoordinasikan kegiatan bidang Prasarana Sarana dan Usaha Peternakan;

Untuk melaksanakan tugas, Bidang Prasarana Sarana dan Usaha Peternakan mempunyai fungsi :

- a. penyusunan konsep rencana, program kerja dan anggaran bidang Prasarana Sarana dan Usaha Peternakan;
- b. penyusunan kebijakan bidang Prasarana Sarana dan Usaha Peternakan;
- c. pelaksanaan koordinasi dan sinkronisasi penerapan kebijakan Prasarana Sarana dan Usaha Peternakan;
- d. penyusunan petunjuk teknis di bidang Prasarana Sarana dan Usaha Peternakan;
- e. pelaksanaan identifikasi inventarisasi dan kebutuhan prasarana, sarana dan inovasi teknologi peternakan;
- f. pelaksanaan pengembangan potensi dan pengelolaan lahan peternakan;
- g. pelaksanaan pengolahan data base potensi peternakan;
- h. pelaksanaan fasilitasi pengembangan dan pemanfaatan sumber-sumber pembiayaan/kredit program;
- i. pelaksanaan fasilitasi perijinan usaha peternakan skala mikro;
- j. pelaksanaan fasilitasi rekomendasi teknis pendirian usaha peternakan;
- k. pelaksanaan fasilitasi investasi, pembiayaan dan kelembagaan di bidang peternakan;
- l. pelaksanaan bimbingan pengolahan, pengemasan dan pemasaran hasil usaha peternakan;
- m. pelaksanaan monitoring dan evaluasi pelaksanaan kegiatan di bidang Prasarana Sarana dan Usaha Peternakan;
- n. penyusunan laporan dan pendokumentasian pelaksanaan kegiatan di bidang Prasarana Sarana dan Usaha Peternakan; dan
- o. pelaksanaan tugas-tugas lain yang diberikan oleh Kepala Dinas.

### **3. Bidang Perbibitan, Pakan dan Produksi Ternak**

Bidang Perbibitan, Pakan dan Produksi Ternak sebagaimana dimaksud dalam Pasal 3 ayat (1) huruf c, mempunyai tugas: membantu Kepala Dinas merumuskan, menyusun, mengkoordinasikan, menyelenggarakan, pembinaan, monitoring, evaluasi dan pelaporan pelaksanaan kebijakan di bidang perbibitan, pakan dan produksi ternak.

Untuk melaksanakan tugas, Bidang Perbibitan, pakan dan Produksi Ternak mempunyai fungsi:

- a. penyusunan konsep rencana, program kerja dan anggaran bidang perbibitan, pakan dan produksi ternak untuk acuan pelaksanaan tugas;
- b. penyusunan kebijakan bidang Perbibitan, Pakan dan Produksi Ternak;
- c. pelaksanaan koordinasi dan sinkronisasi penerapan kebijakan di bidang perbibitan, pakan dan produksi ternak;
- d. penyusunan petunjuk teknis di bidang perbibitan, pakan dan produksi ternak;
- e. pelaksanaan pengembangan, pembinaan dan pengawasan di bidang perbibitan, pakan dan produksi ternak;
- f. pelaksanaan peningkatan mutu dan peredaran benih/bibit ternak dan tanaman pakan ternak serta pakan ternak dalam daerah Kabupaten;
- g. pelaksanaan pengendalian dan pengawasan penyediaan dan peredaran benih/bibit ternak, pakan/bahan pakan dan hijauan pakan ternak dalam daerah kabupaten;
- h. penyediaan benih/bibit ternak dan hijauan pakan ternak;
- i. penerbitan rekomendasi teknis nomor pendaftaran pakan (NPP) dan rekomendasi teknis surat keterangan layak bibit (SKLB);
- j. pengelolaan wilayah sumber bibit ternak dan rumpun/galur ternak dalam daerah kabupaten;
- k. pengelolaan sumberdaya genetik hewan, tumbuhan dan mikroorganisme kewenangan kabupaten;
- l. pelaksanaan monitoring dan evaluasi pelaksanaan kegiatan di bidang perbibitan, pakan dan produksi ternak;
- m. penyusunan laporan dan pendokumentasian pelaksanaan kegiatan di bidang perbibitan, pakan dan produksi ternak; dan
- n. melaksanakan tugas-tugas lain yang diberikan oleh Kepala Dinas.

#### **4. Bidang Kesehatan Hewan dan Kesehatan Masyarakat Veteriner**

Bidang Kesehatan Hewan dan Kesehatan Masyarakat Veteriner mempunyai tugas merencanakan, membina, melaksanakan dan mengkoordinasikan kegiatan Bidang Kesehatan Hewan dan Kesehatan Masyarakat Veteriner.

Untuk melaksanakan tugas, Bidang Kesehatan Hewan dan Kesehatan Masyarakat Veteriner, mempunyai fungsi:



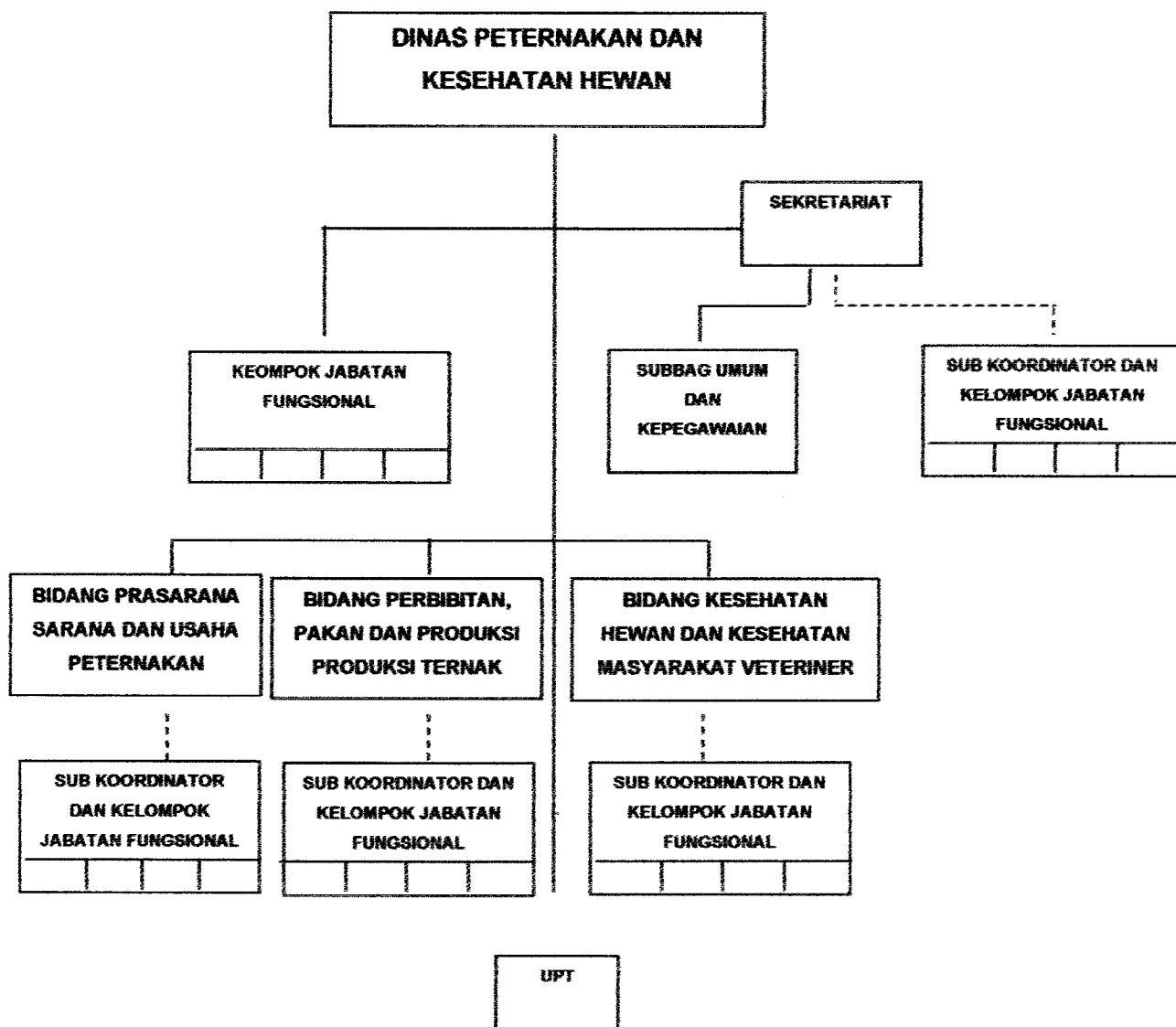
- a. penyusunan konsep rencana, program kerja dan anggaran di bidang Kesehatan Hewan dan Kesehatan Masyarakat Veteriner;
- b. penyusunan kebijakan di bidang Kesehatan Hewan dan Kesehatan Masyarakat Veteriner;
- c. pelaksanaan koordinasi dan sinkronisasi penerapan kebijakan di bidang Kesehatan Hewan dan Kesehatan Masyarakat Veteriner;
- d. penyusunan petunjuk teknis di bidang Kesehatan Hewan dan Kesehatan Masyarakat Veteriner;
- e. pelaksanaan bimbingan, pengamatan, pencegahan, pengendalian penyakit hewan;
- f. pelaksanaan pemberian surat keterangan kesehatan hewan, produk asal hewan dan rekomendasi keluar masuk hewan ternak, obat hewan, produk asal hewan dan instalasi karantina hewan;
- g. penyelenggaraan penerbitan rekomendasi izin pelayanan medik, paramedik, tempat usaha pelayanan kesehatan hewan (rumah sakit hewan, klinik hewan, tempat praktek bersama dan mandiri), rumah potong hewan / rumah potong unggas, laboratorium kesehatan hewan dan laboratorium kesehatan masyarakat veteriner;
- h. pengkoordinasian pelaksanaan standart operasional (SOP) kegiatan pelayanan Puskesmas dan Rumah Potong Hewan;
- i. pemberian fasilitasi dalam standar, norma, kriteria dan prosedur dibidang produk pangan hewan, produk hewan non pangan, hygiene sanitasi, zoonosis dan kesejahteraan hewan;
- j. pengawasan dan pengujian terhadap produk pangan hewan, produk hewan non pangan dan pengolahan produk hewan yang ASUH (aman, sehat, utuh, dan halal);
- k. pengawasan penerapan dan standard teknis minimal pelayanan medik, paramedik, tempat usaha pelayanan kesehatan hewan (rumah sakit hewan, klinik hewan, tempat praktek bersama dan mandiri), rumah potong hewan / rumah potong unggas, laboratorium kesehatan hewan dan laboratorium kesehatan masyarakat veteriner;
- l. penyelenggaraan penerbitan rekomendasi izin pemasukan dan pengeluaran obat hewan;
- m. penyelenggaraan pengawasan peredaran obat hewan ditingkat pengecer;
- n. pengawasan penerapan zoonosis dan kesejahteraan hewan serta pemotongan betina produktif;
- o. pelaksanaan monitoring dan evaluasi pelaksanaan kegiatan di bidang kesehatan hewan dan kesehatan masyarakat veteriner;
- p. penyusunan laporan dan pendokumentasian pelaksanaan kegiatan di

- bidang kesehatan hewan dan kesehatan masyarakat veteriner; dan
- q. pelaksanaan fungsi-fungsi lain yang diberikan oleh Kepala Dinas.

Bagan Organisasi Dinas Peternakan dan Kesehatan Hewan Kabupaten Pasuruan sebagai berikut :

**STRUKTUR ORGANISASI**

**DINAS PETERNAKAN DAN KESEHATAN HEWAN KABUPATEN PASURUAN**



Gambar 2.1 Struktur Organisasi Dinas Peternakan dan Kesehatan Hewan Kabupaten Pasuruan

**2.2. Sumber Daya Dinas Peternakan dan Kesehatan Hewan**

Dalam melaksanakan tupoksinya Dinas Peternakan dan Kesehatan Hewan Kabupaten Pasuruan memiliki sumberdaya yang dapat dimanfaatkan untuk mencapai target-target yang ditetapkan. Sumberdaya pendukung peternakan ini dapat diklasifikasikan menjadi 2 bagian besar yaitu sumberdaya manusia dan sumberdaya pendukung lainnya yang berupa fasilitas dan modal/aset.

a. Sumber daya manusia (SDM) yang tercermin dalam Susunan Kepegawaian Dinas Peternakan dan Kesehatan Hewan yang dapat dikelompokkan menurut golongan kepangkatan, tingkat pendidikan, eselon dan status pegawai.

(1) Menurut golongan kepangkatan pegawai, dapat dikelompokkan menjadi :

- Golongan IV sebanyak : 7 orang
- Golongan III sebanyak : 30 orang
- Golongan II sebanyak : 16 orang
- Golongan I sebanyak : 1 orang

Total 54 orang

(1) Menurut tingkat pendidikan pegawai, dapat dikelompokkan menjadi:

- S2 sebanyak : 18 orang
- S1 sebanyak : 18 orang
- Diploma sebanyak : 7 orang
- SMA sebanyak : 14 orang
- SMP sebanyak : - orang
- SD sebanyak : 1 orang

Total 58 orang

(3) Menurut eselon pegawai, dapat dikelompokkan menjadi:

- Eselon II sebanyak : 1 orang
- Eselon III sebanyak : 4 orang
- Eselon IV sebanyak : 4 orang
- Non Eselon sebanyak : 49 orang

Total 58 orang

(4) Menurut status pegawai, dapat dikelompokkan menjadi :

- PNS sebanyak : 54 orang
- P3K sebanyak : 4 orang
- Tenaga harian lepas daerah : 63 orang
- Tenaga Pegawai Tidak Tetap (PTT) Daerah : 4 orang

Total : 125 orang

(5) Menurut Jenis Kelamin pegawai, dapat dikelompokkan menjadi :

- Laki-laki sebanyak : 37 orang
- Perempuan sebanyak : 21 orang

Total : 58 orang

**b. Sumber daya modal/asset**

Dinas Peternakan dan Kesehatan Hewan menempati ruangan di lantai II gedung baru kompleks perkantoran Raci seluas lebih kurang 1.200m<sup>2</sup>, yang terdiri dari 1 unit ruang kepala dinas, 1 unit ruang rapat, 5 unit ruang sekretariat dan bidang, 1 unit ruang gudang, 1 unit ruang dapur, 3 unit ruang kamar mandi dan 1 unit mushola. Untuk menunjang kegiatan administrasi perkantoran Dinas Peternakan dan Kesehatan Hewan telah dilengkapi dengan fasilitas komputer yang sudah terintegrasi melalui sistem jaringan internet.

Fasilitas kendaraan dinas sebanyak 94 unit dengan rincian sebagai berikut :

- 1) Kendaraan roda 4 (empat), sebanyak 7 unit
- 2) Kendaraan roda 3 (tiga), sebanyak 8 unit
- 3) Kendaraan roda 2 (dua), sebanyak 23 unit
- 4) Kendaraan roda 6 (enam), sebanyak 1 unit

Fasilitas kegiatan administrasi antara lain:

- 1) Komputer sebanyak 26 unit
- 2) Laptop sebanyak 31 buah
- 3) Notebook sebanyak 4 buah
- 4) Printer sebanyak 17 buah
- 5) OHP/LCD Screen sebanyak 5 buah
- 6) Kamera/Handycam sebanyak 6 buah
- 7) Mebelair Meja kerja sebanyak 184 buah
- 8) Mebelair kursi kerja sebanyak 404 buah
- 9) Mebelair almari sebanyak 30 buah
- 10) Mebelair felling kabinet sebanyak 12 buah
- 11) Mebelair brankas sebanyak 5 buah

Adapun fasilitas pelayanan terdapat 10 unit Rumah Potong Hewan (RPH), 5 unit Puskesmas, 7 unit pasar hewan, 1 unit Pos Inseminasi Buatan, 1 unit Laboratorium Keswan & Kesmavet, Kantor UPT Rumah Pemotongan Hewan dan UPT Budidaya Ternak seperti terlihat dalam tabel sebagai berikut :

Tabel Fasilitas Pendukung

| No | Jenis Fasilitas Pendukung         | Jumlah | Keterangan (Lokasi)   |
|----|-----------------------------------|--------|---|
| 1  | Rumah Potong Hewan                | 10     | Kec. Nguling, Pasrepan, Bajangan Gdg Wetan, Wonorejo, Tukur, Purwosari, Sukorejo, Prigen, Gempol, Bangil. |
| 2  | Pusat Kesehatan Hewan             | 5      | Kec. Grati, Pasrepan, Tukur, Pandaan, Wonorejo.   |
| 3  | Pasar Hewan                       | 7      | Grati, Tukur, Wonorejo, Sukorejo, Pandaan, Gondangwetan, Gempol   |
| 4  | Pos Inseminasi Buatan             | 1      | Kec. Gondangwetan   |
| 5  | Laboratorium Keswan & Kesmavet    | 1      | Kantor Dinas Peternakan dan Kesehatan Hewan Lama Jl. Panglima Sudirman 23 Pasuruan                        |
| 6  | Kantor UPT Rumah Pemotongan Hewan | 1      | Kantor Dinas Peternakan dan Kesehatan Hewan Lama Jl. Panglima Sudirman 23 Pasuruan                        |
| 7  | UPT Budidaya Ternak               | 1      | Ds.Sumberrejo Kec.Purwosari   |

Keberadaan fasilitas perlengkapan tersebut diharapkan mampu menunjang pelaksanaan tugas seluruh pejabat dan pegawai Dinas Peternakan dan Kesehatan Hewan walaupun terdapat beberapa fasilitas yang kondisinya sudah tidak optimal karena masa usia pakai (penyusutan).

### 2.3. Kinerja Pelayanan Dinas Peternakan dan Kesehatan Hewan

Gambaran kinerja pelayanan Dinas Peternakan dan Kesehatan Hewan Kabupaten Pasuruan selama 5 tahun terakhir ditunjukkan secara lengkap dalam tabel 2.1 dan tabel 2.2 sebagai berikut.

Tabel 2.1

Pencapaian Kinerja Pelayanan Perangkat Daerah Dinas Peternakan dan Kesehatan Hewan  
Kabupaten Pasuruan

| No  | Indikator Kinerja Sesuai Tugas dan Fungsi Perangkat Daerah | Target NSPK | Target IKK                          | Target Indikator Lainnya | Target Rencana Perangkat Daerah Tahun Ke- |           |           |           |           |           | Realisasi Capaian Tahun Ke- |           |           |           |            |            | Rasio Capaian Pada Tahun Ke- |      |      |      |      |      |
|-----|--|-------------|-------------------------------------|--------------------------|---|-----------|-----------|-----------|-----------|-----------|-----------------------------|-----------|-----------|-----------|------------|------------|------------------------------|------|------|------|------|------|
|     |  |             |                                     |                          | 2013                                      | 2014      | 2015      | 2016      | 2017      | 2018      | 2013                        | 2014      | 2015      | 2016      | 2017       | 2018       | 2013                         | 2014 | 2015 | 2016 | 2017 | 2018 |
| (1) | (2)  | (3)         | (4)                                 | (5)                      | (6)                                       | (7)       | (8)       | (9)       | (10)      | (11)      | (12)                        | (13)      | (14)      | (15)      | (16)       | (17)       | (18)                         | (19) | (20) | (21) | (22) | (23) |
| 1   | Produksi ternak  |             | <b>Jumlah Produksi Peternakan :</b> |                          |   |           |           |           |           |           |                             |           |           |           |            |            |                              |      |      |      |      |      |
|     | - daging (ton)   |             | - Daging (ton)                      |                          | 22.000                                    | 19.868,7  | 20.970,4  | 21.142,9  | 22.449,6  | 23.837,0  | 22.209,09                   | 23.003,00 | 24.294,22 | 25.232,87 | 25.789,78  | 25.620,18  | 1,01                         | 1,16 | 1,16 | 1,19 | 1,15 | 1,07 |
|     | - telur (ton)  |             | - Susu (ton)                        |                          | 14.000                                    | 14.000,0  | 14.350,0  | 14.708,8  | 15.076,5  | 15.493,4  | 13.377,23                   | 14.109,20 | 16.687,25 | 15.167,27 | 15.473,20  | 14.998,84  | 0,96                         | 1,01 | 1,16 | 1,03 | 1,03 | 0,97 |
|     | - susu (ton)   |             | - Telur (ton)                       |                          | 102.000                                   | 80.691,1  | 83.440,4  | 86.314,3  | 89.318,3  | 92.458,4  | 96.970,38                   | 97.015,00 | 98.372,35 | 99.417,75 | 103.157,75 | 106.384,92 | 0,95                         | 1,20 | 1,18 | 1,15 | 1,15 | 1,15 |
| 2   | Populasi ternak  |             | <b>Jumlah Populasi :</b>            |                          |   |           |           |           |           |           |                             |           |           |           |            |            |                              |      |      |      |      |      |
|     | Ternak besar :   |             | <b>Ternak Besar</b>                 |                          |   |           |           |           |           |           |                             |           |           |           |            |            |                              |      |      |      |      |      |
|     | - Sapi potong (ekor)                                       |             | - Sapi Potong (ekor)                |                          | 125.000                                   | 95.774    | 101.693   | 107.978   | 114.651   | 121.736   | 92.174                      | 100.822   | 105.469   | 106.252   | 112.328    | 115.768    | 0,74                         | 1,03 | 1,04 | 0,90 | 0,98 | 0,95 |
|     | - Sapi perah (ekor)  |             | - Sapi Perah (ekor)                 |                          | 107.000                                   | 77.917    | 81.446    | 85.136    | 88.992    | 93.024    | 78.519                      | 80.511    | 84.424    | 86.847    | 90.817     | 92.311     | 0,73                         | 1,03 | 1,04 | 1,02 | 1,02 | 0,99 |
|     | Ternak kecil :   |             | <b>Ternak Kecil</b>                 |                          |   |           |           |           |           |           |                             |           |           |           |            |            |                              |      |      |      |      |      |
|     | - Kambing (ekor)   |             | - Kambing (ekor)                    |                          | 70.000                                    | 67.776    | 68.792    | 69.824    | 70.871    | 71.935    | 67.854                      | 69.524    | 71.466    | 71.179    | 71.880     | 71.998     | 0,97                         | 1,03 | 1,04 | 1,02 | 1,01 | 1,00 |
|     | - Domba (ekor)   |             | - Domba (ekor)                      |                          | 64.000                                    | 61.799    | 62.726    | 63.667    | 64.622    | 65.592    | 60.363                      | 62.077    | 63.254    | 64.061    | 66.806     | 68.272     | 0,94                         | 1,00 | 1,01 | 1,01 | 1,03 | 1,04 |
|     | Unggas   |             | <b>Ternak Unggas</b>                |                          |   |           |           |           |           |           |                             |           |           |           |            |            |                              |      |      |      |      |      |
|     | - Ayam petelur (ekor)                                      |             | - Ayam Petelur (ekor)               |                          | 1.250.000                                 | 1.278.215 | 1.310.273 | 1.343.030 | 1.376.606 | 1.411.021 | 1.201.781                   | 1.299.024 | 1.323.029 | 1.343.084 | 1.392.602  | 1.393.812  | 0,96                         | 1,02 | 1,01 | 1,00 | 1,01 | 0,99 |
|     | - Ayam pedaging (ekor)                                     |             | - Ayam Pedaging (ekor)              |                          | 1.950.460                                 | 1.999.222 | 2.049.202 | 2.100.432 | 2.152.943 | 2.206.766 | 1.927.207                   | 2.138.767 | 2.281.483 | 2.298.284 | 2.401.435  | 2.405.839  | 0,99                         | 1,07 | 1,11 | 1,09 | 1,12 | 1,09 |
|     | - Itik (ekor)  |             | - Itik (ekor)                       |                          | 100.000                                   | 99.614    | 101.108   | 102.625   | 104.164   | 105.727   | 98.179                      | 101.696   | 106.995   | 105.086   | 105.949    | 86.083     | 0,98                         | 1,02 | 1,06 | 1,02 | 1,02 | 0,81 |

Tabel 3.2

Anggaran dan Realisasi Pendanaan Pelayanan Perangkat Daerah\* Dinas Peternakan dan Kesehatan Hewan  
Kabupaten Pasuruan

| Uraian Program /Keg                                     | Anggaran pada Tahun ke-   |                           |                           |                           |                           |                           | Realisasi Anggaran pada Tahun ke- |                           |                           |                           |                           |                           | Rasio antara Realisasi dan Anggaran Tahun ke- |      |      |      |      | Rata-rata Pertumbuhan |              |               |
|---|---------------------------|---------------------------|---------------------------|---------------------------|---------------------------|---------------------------|-----------------------------------|---------------------------|---------------------------|---------------------------|---------------------------|---------------------------|---|------|------|------|------|-----------------------|--------------|---------------|
|   | 2013                      | 2014                      | 2015                      | 2016                      | 2017                      | 2018                      | 2013                              | 2014                      | 2015                      | 2016                      | 2017                      | 2018                      | 2013  | 2014 | 2015 | 2016 | 2017 | 2018                  | Angg<br>aran | Real<br>isasi |
| (1)   | (2)                       | (3)                       | (4)                       | (5)                       | (6)                       | (7)                       | (8)                               | (9)                       | (10)                      | (11)                      | (12)                      | (13)                      | (14)  | (15) | (16) | (17) | (18) | (19)                  | (20)         | (21)          |
| <b>PROGRAM PELAYANAN ADMINISTRASI PERKANTORAN</b>       | <b>1.108.75<br/>5.350</b> | <b>1.562.00<br/>1.383</b> | <b>1.412.25<br/>0.907</b> | <b>2.088.19<br/>4.107</b> | <b>2.228.08<br/>4.517</b> | <b>2.122.37<br/>2.975</b> | <b>927.991<br/>133</b>            | <b>1.412.48<br/>0.404</b> | <b>1.062.09<br/>0.007</b> | <b>2.045.916,4<br/>59</b> | <b>1.289.98<br/>0.004</b> | <b>2.120.999<br/>0,42</b> | 0,54  | 0,90 | 0,85 | 0,80 | 0,85 | 0,98                  | 11,62        | 18,45         |
| Penyediaan Jasa Komunikasi, Sumber Daya Air dan Listrik | 235.400,000               | 266.637,400               | 228.262,400               | 422.652,000               | 300.600,000               | 212.000,000               | 141.670,213                       | 152.918,214               | 181.345,071               |                           | 158.916,531               | 163.713,324               | 0,60  | 0,57 | 0,79 | 0,51 | 0,53 | 0,77                  | -2,07        | 2,91          |
| Penyediaan Jasa Administrasi Keuangan                   | 138.015,000               | 174.450,000               | 219.330,000               | 220.990,000               | 210.480,000               | 158.400,000               | 130.405,000                       | 160.680,000               | 203.050,000               |                           | 170.490,000               | 147.395,000               | 0,94  | 0,92 | 0,93 | 0,81 | 0,81 | 0,93                  | 2,79         | 6,93          |
| Penyediaan Alat Tulis Kantor                            | 107.655,900               | 68.161,700                | 52.987,000                | 96.655,300                | 103.092,300               | 72.939,225                | 103.355,300                       | 66.936,250                | 49.283,840                |                           | 103.442,350               | 72.542,250                | 0,98  | 0,98 | 0,99 | 0,95 | 0,98 | 0,99                  | -7,49        | -0,46         |
| Penyediaan Barang Cetak dan Penggandaan                 | 92.633,650                | 90.643,800                | 90.253,500                | 112.780,000               | 76.869,000                | 53.500,000                | 90.588,850                        | 90.439,500                | 87.179,600                |                           | 69.473,750                | 55.002,050                | 0,98  | 1,00 | 0,97 | 0,90 | 0,92 | 0,99                  | -9,74        | -6,42         |
| Penyediaan Peralatan dan Perlengkapan Kantor            | 49.097,800                | 28.825,900                | 120.737,800               | 53.260,000                | 55.898,000                | 50.600,000                | 47.637,600                        | 28.709,750                | 116.208,700               |                           | 48.313,460                | 47.384,611                | 0,97  | 1,00 | 0,96 | 0,94 | 0,86 | 0,94                  | 0,60         | 0,34          |
| Penyediaan Makanan dan Minuman                          | 67.550,000                | 77.950,000                | 95.200,000                | 115.950,000               | 132.750,000               | 89.730,000                | 64.650,000                        | 76.487,500                | 91.180,000                |                           | 104.740,850               | 114.130,000               | 0,96  | 0,98 | 0,95 | 0,77 | 0,79 | 1,27                  | 5,84         | 12,82         |



REVIEW RENCANA STRATEGIS

2018  
2023

| Uraian Program /Keg                                    | Anggaran pada Tahun ke- |                      |                      |                    |                    |                      | Realisasi Anggaran pada Tahun ke- |                      |                      |                    |                    |                      | Rasio antara Realisasi dan Anggaran Tahun ke- |             |             |             |             |             | Rata-rata Pertumbuhan |              |
|--|-------------------------|----------------------|----------------------|--------------------|--------------------|----------------------|-----------------------------------|----------------------|----------------------|--------------------|--------------------|----------------------|---|-------------|-------------|-------------|-------------|-------------|-----------------------|--------------|
|  | 2013                    | 2014                 | 2015                 | 2016               | 2017               | 2018                 | 2013                              | 2014                 | 2015                 | 2016               | 2017               | 2018                 | 2013  | 2014        | 2015        | 2016        | 2017        | 2018        | Anggaran              | Realisasi    |
| (1)  | (2)                     | (3)                  | (4)                  | (5)                | (6)                | (7)                  | (8)                               | (9)                  | (10)                 | (11)               | (12)               | (13)                 | (14)  | (15)        | (16)        | (17)        | (18)        | (19)        | (20)                  | (21)         |
| Rapat-rapat Koordinasi dan Konsultasi Ke Luar Daerah   | 229.706.500             | 225.025.083          | 292.061.567          | 372.974.467        | 210.766.317        | 166.303.350          | 183.046.860                       | 224.437.780          | 280.595.376          | 315.715.041        | 199.806.772        | 201.412.711          | 0,81  | 1,00        | 0,96        | 0,85        | 0,95        | 1,21        | -6,26                 | 1,94         |
| Penyediaan Jasa Perkantoran                            | 39.350.000              | 490.807.500          | 637.560.000          | 1.008.975.000      | 1.130.580.000      | 1.377.900.000        | 39.019.000                        | 474.086.500          | 454.021.500          | 892.094.000        | 1.034.376.000      | 1.327.813.000        | 0,99  | 0,97        | 0,71        | 0,88        | 0,91        | 0,96        | 103,64                | 126,91       |
| Rapat-rapat Koordinasi dan Konsultasi Ke Dalam Daerah  | 143.360.000             | 139.500.000          | 105.838.640          | 151.867.400        | -                  | -                    | 133.300.000                       | 137.763.000          | 97.230.000           | 107.530.000        | -                  | -                    | 0,86  | 0,99        | 0,92        | 0,71        | -           | #DIV/0!     | -                     | 100,00       |
| <b>PROGRAM PENGHATAN SARANA DAN PRASARANA APARATUR</b> | <b>4.677.265.079</b>    | <b>2.938.277.743</b> | <b>2.248.379.500</b> | <b>985.864.250</b> | <b>660.361.419</b> | <b>1.350.696.830</b> | <b>3.018.862.134</b>              | <b>2.728.048.514</b> | <b>1.968.432.941</b> | <b>789.812.399</b> | <b>401.140.400</b> | <b>1.329.741.432</b> | <b>0,63</b>                                   | <b>0,92</b> | <b>0,87</b> | <b>0,40</b> | <b>0,75</b> | <b>0,94</b> | <b>21,94</b>          | <b>34,34</b> |
| Pembangunan Gedung Kantor                              | 2.796.580.100           | 1.274.094.900        | 876.650.612          | 298.592.325        | -                  | -                    | 1.326.799.300                     | 1.165.962.000        | 831.924.000          | 77.254.475         | -                  | -                    | 0,47  | 0,92        | 0,95        | 0,36        | #DIV/0!     | #DIV/0!     | 100,00                | 100,00       |
| Pengadaan Kendaraan dinas/operasional                  | 513.220.000             | 307.275.000          | 297.770.000          | 360.000.000        | -                  | -                    | 498.846.750                       | 271.684.500          | 77.765.000           | 347.238.000        | -                  | -                    | 0,97  | 0,88        | 0,26        | 0,99        | #DIV/0!     | #DIV/0!     | 100,00                | 100,00       |
| Pengadaan Mebelair                                     | 93.395.000              | 241.925.000          | 505.505.000          | 100.670.000        | 125.000.000        | 45.000.000           | 86.634.000                        | 237.268.000          | 359.392.000          | 91.950.000         | 110.460.000        | 42.797.500           | 0,93  | 0,98        | 0,71        | 0,91        | 0,88        | 0,96        | 13,59                 | 6,26         |
| Pengadaan Peralatan Kantor                             | 547.608.000             | 406.806.000          | 493.568.000          | 274.650.000        | 118.100.000        | 106.226.650          | 535.841.500                       | 398.798.600          | 447.649.650          | 261.059.100        | 106.300.000        | 149.766.100          | 0,98  | 0,98        | 0,91        | 0,95        | 0,90        | 1,41        | 27,96                 | 33,23        |
| Pemeliharaan rutin/berkala gedung kantor               | 273.185.000             | 280.300.000          | 705.348.000          | 33.486.250         | 90.000.000         | 970.000.000          | 238.997.000                       | 270.328.000          | 689.545.000          | -                  | 51.420.000         | 928.349.000          | 0,87  | 0,96        | 0,98        | 0,00        | 0,57        | 0,96        | 28,84                 | 31,89        |

# REVIEW RENCANA STRATEGIS

2018  
2023

| Uraian Program /Keg                                      | Anggaran pada Tahun ke- |                   |                    |                   |                   |                   | Realisasi Anggaran pada Tahun ke- |                   |                    |                   |                   |                   | Rasio antara Realisasi dan Anggaran Tahun ke- |             |             |             |             |             | Rata-rata Pertumbuhan |              |
|--|-------------------------|-------------------|--------------------|-------------------|-------------------|-------------------|-----------------------------------|-------------------|--------------------|-------------------|-------------------|-------------------|---|-------------|-------------|-------------|-------------|-------------|-----------------------|--------------|
|  | 2013                    | 2014              | 2015               | 2016              | 2017              | 2018              | 2013                              | 2014              | 2015               | 2016              | 2017              | 2018              | 2013  | 2014        | 2015        | 2016        | 2017        | 2018        | Anggaran              | Realisasi    |
| (1)  | (2)                     | (3)               | (4)                | (5)               | (6)               | (7)               | (8)                               | (9)               | (10)               | (11)              | (12)              | (13)              | (14)  | (15)        | (16)        | (17)        | (18)        | (19)        | (20)                  | (21)         |
| Pemeliharaan rutin/berkala kendaraan dinas/operasional   | 426.346.975             | 421.146.842       | 513.958.500        | 541.858.000       | 309.261.419       | 214.470.200       | 331.218.574                       | 358.027.414       | 441.251.291        |                   | 401.246.299.69    | 188.886.852       | 0,78  | 0,85        | 0,86        | 0,74        | 0,70        | 0,88        | 12,84                 | 10,11        |
| Pemeliharaan rutin/berkala peralatan gedung kantor       | 26.950.000              | 26.700.000        | 28.200.000         | 39.200.000        |                   | 20.000.000        | 10.305.000                        | 25.980.000        | 27.495.000         |                   | 35.537.000        | 19.962.000        | 0,39  | 0,97        | 0,98        | 0,91        | 0,83        | 1,00        | -3,79                 | 10,90        |
| Pemeliharaan rutin/berkala mebelair                      | 2.500.000               | 2.500.000         | 10.000.000         | 5.000.000         |                   |                   | 736.000                           | 2.500.000         | 9.680.000          | 4.425.000         |                   |                   | 0,29  | 1,00        | 0,97        | 0,89        | #DIV/0!     | #DIV/0!     | 100,00                | 100,00       |
| Pembangunan Gedung Kantor                                | 2.796.580.100           | 1.274.094.900     | 876.650.612        | 298.392.325       |                   |                   | 1.326.799.300                     | 1.165.962.000     | 831.924.000        |                   | 77.254.475        |                   | 0,47  | 0,92        | 0,95        | 0,26        | #DIV/0!     | 0,98        | 100,00                | 100,00       |
| Pengadaan Kendaraan dinas/operasional                    | 513.220.000             | 307.375.000       | 297.770.000        | 350.000.000       |                   |                   | 498.846.750                       | 271.684.500       | 77.765.000         |                   | 347.238.000       |                   | 0,97  | 0,88        | 0,26        | 0,99        | #DIV/0!     | #DIV/0!     | 100,00                | 100,00       |
| <b>PROGRAM PENINGKATAN KAPASITAS SUMBERDAYA APARATUR</b> | <b>10.150.000</b>       | <b>22.193.400</b> | <b>221.086.000</b> | <b>71.086.000</b> | <b>55.215.000</b> | <b>49.000.000</b> | <b>5.030.000</b>                  | <b>15.098.800</b> | <b>143.144.600</b> | <b>62.136.000</b> | <b>33.930.000</b> | <b>40530000</b>   | <b>0,50</b>                                   | <b>0,68</b> | <b>0,63</b> | <b>0,87</b> | <b>0,61</b> | <b>0,00</b> | <b>37,01</b>          | <b>61,00</b> |
| Pendidikan dan Pelatihan Formal                          | 10.150.000              | 22.193.400        | 221.086.000        | 71.086.000        | 55.215.000        | 49.000.000        | 5.030.000                         | 15.098.800        | 143.144.600        | 62.136.000        | 33.930.000        | 40530000          | 0,50  | 0,68        | 0,63        | 0,87        | 0,61        | 0,00        | 37,01                 | 61,00        |
| <b>PROGRAM PENINGKATAN SISTEM LAYANAN PELAYANAN</b>      | <b>18.604.877</b>       | <b>9.740.000</b>  | <b>45.771.000</b>  | <b>35.444.000</b> | <b>48.071.000</b> | <b>45.000.000</b> | <b>12.714.000</b>                 | <b>8.990.000</b>  | <b>22.532.000</b>  | <b>36.841.000</b> | <b>45.373.000</b> | <b>28.893.000</b> | <b>0,79</b>                                   | <b>0,86</b> | <b>0,71</b> | <b>0,96</b> | <b>0,94</b> | <b>0,36</b> | <b>19,85</b>          | <b>35,01</b> |

# REVIEW RENCANA STRATEGIS

2018  
2023

| Urutan Program /Keg   | Anggaran pada Tahun ke- |             |             |             |             |             | Realisasi Anggaran pada Tahun ke- |             |             |             |             |             | Rasio antara Realisasi dan Anggaran Tahun ke- |      |      |       |      |      | Rata-rata Pertumbuhan |               |       |
|---|-------------------------|-------------|-------------|-------------|-------------|-------------|-----------------------------------|-------------|-------------|-------------|-------------|-------------|---|------|------|-------|------|------|-----------------------|---------------|-------|
|   | 2013                    | 2014        | 2015        | 2016        | 2017        | 2018        | 2013                              | 2014        | 2015        | 2016        | 2017        | 2018        | 2013  | 2014 | 2015 | 2016  | 2017 | 2018 | Angk<br>aran          | Real<br>isasi |       |
| (1)   | (2)                     | (3)         | (4)         | (5)         | (6)         | (7)         | (8)                               | (9)         | (10)        | (11)        | (12)        | (13)        | (14)  | (15) | (16) | (17)  | (18) | (19) | (20)                  | (21)          |       |
| <b>CAPAIAN KINERJA DAN KEUANGAN</b>                                       |                         |             |             |             |             |             |                                   |             |             |             |             |             |   |      |      |       |      |      |                       |               |       |
| Pelaksanaan Forum SRPD  | -                       |             |             |             | 49.075.00   | 46.000.00   | -                                 |             |             |             | 46.375.00   | 39.663.00   | ###   | ###  | #### | ##### | 0,94 | 0,00 | #DIV                  | #DIV          |       |
| Peny. Laporan Capaian Kinerja & Ikhtisar Realisasi Kinerja SRPD           | 18.604.877              | 9.740.000   | 45.771.000  | 38.344.500  |             |             | 13.714.000                        | 8.390.000   | 32.532.000  |             | 36.841.000  |             | 0,74  | 0,86 | 0,71 | 0,96  | #DIV | #DIV | 100,00                | 100,00        |       |
| <b>PROGRAM PENGHATAN BERJAJARAN AS PANTAN</b>                             | 343.248.000             | 283.083.000 | 777.761.760 | 523.250.300 | 248.454.900 | 752.440.000 | 321.928.000                       | 274.988.000 | 741.197.425 | 596.713.330 | 883.203.104 | 756.725.889 | 0,94  | 0,95 | 0,95 | 0,61  | 0,93 | 0,00 | 17,31                 | 28,41         |       |
| Penyuluhan dan Pendampingan Petani dan Pelaku Agribisnis                  | -                       | 112.890.000 | 141.534.000 | 179.110.000 | 150.000.000 | 116.130.000 |                                   | 100.540.000 | 138.424.000 | 140.182.000 | 133.847.000 | 114.130.000 | ###   | 0,89 | 0,98 | 0,78  | 0,89 | 0,00 | #DIV                  | #DIV          |       |
| Peningkatan Kemampuan Lembaga Petani                                      | 343.248.000             | 283.083.000 | 636.187.760 | 747.840.300 | 798.498.900 | 646.310.000 | 322.928.000                       | 274.988.000 | 602.773.625 | 435.537.530 | 749.656.104 | 641.595.589 | 0,94  | 0,97 | 0,95 | 0,61  | 0,94 | 0,00 | 13,49                 | 23,44         |       |
| <b>PROGRAM PENGHATAN HARI PELAJARAN HARI PRODUKSI PERTANIAN/PEKERJAAN</b> | 44.592.000              | 52.293.000  | 881.989.800 | 593.483.300 | 320.984.800 |             | 44.592.000                        | 82.260.000  | 533.005.000 | 602.996.300 | 308.275.876 |             | 1,00  | 1,00 | 0,90 | 0,73  | 0,96 | #DIV | #DIV                  | 100,00        | 92,10 |
| Promosi atas  |                         |             |             |             |             |             |                                   |             |             |             |             |             | 1,00  | 1,00 | 0,95 | 0,73  | 0,96 | #DIV | -                     | 52,10         |       |

# REVIEW RENCANA STRATEGIS

## 2018 2023

| Uraian Program /Keg   | Anggaran pada Tahun ke- |                    |                    |                    |                    |                    | Realisasi Anggaran pada Tahun ke- |                    |                    |                    |                    |                   | Rasio antara Realisasi dan Anggaran Tahun ke- |             |             |             |             |             | Rata-rata Pertumbuhan |              |
|---|-------------------------|--------------------|--------------------|--------------------|--------------------|--------------------|-----------------------------------|--------------------|--------------------|--------------------|--------------------|-------------------|---|-------------|-------------|-------------|-------------|-------------|-----------------------|--------------|
|   | 2013                    | 2014               | 2015               | 2016               | 2017               | 2018               | 2013                              | 2014               | 2015               | 2016               | 2017               | 2018              | 2013  | 2014        | 2015        | 2016        | 2017        | 2018        | Anggaran              | Realisasi    |
| (1)   | (2)                     | (3)                | (4)                | (5)                | (6)                | (7)                | (8)                               | (9)                | (10)               | (11)               | (12)               | (13)              | (14)  | (15)        | (16)        | (17)        | (18)        | (19)        | (20)                  | (21)         |
| hasil produksi pertanian/perke-<br>bunan unggulan daerah  | 44.692.000              | 62.293.000         | 561.939.500        | 830.663.300        | 320.984.800        | -                  | 44.692.000                        | 62.280.500         | 533.008.000        | 605.696.500        | 308.595.376        | -                 |   |             |             |             |             | 70%         | 100,00                |              |
| <b>PROGRAM PENGEMBANGAN TEKNOLOGI PERTANIAN/PERKEBUNAHAN</b>  | <b>271.860.000</b>      | <b>292.482.000</b> | <b>292.288.000</b> | <b>471.122.000</b> | <b>568.784.000</b> | <b>204.700.000</b> | <b>281.160.000</b>                | <b>249.988.000</b> | <b>481.023.800</b> | <b>378.881.500</b> | <b>488.004.980</b> | <b>28.024.100</b> | <b>0,95</b>                                   | <b>0,97</b> | <b>0,98</b> | <b>0,79</b> | <b>0,86</b> | <b>0,00</b> | <b>13,52</b>          | <b>10,41</b> |
| Penelitian dan Pengembangan Teknologi Pertanian /perke-<br>bunan tepat guna                                 | 194.960.000             | 129.135.000        | 292.893.500        | 75.000.000         | 182.444.000        | 99.700.000         | 185.160.000                       | 125.235.000        | 268.003.500        | -                  | 140.371.300        | 34.719.100        | 0,95  | 0,97        | 0,92        | 0,00        | 0,77        | 0,00        | 13,53                 | -6,69        |
| Kegiatan Penyuluhan Penerapan Teknologi Pertanian/perke-<br>bunan tepat guna                                | 77.000.000              | 124.720.000        | 256.493.000        | 293.050.000        | 284.242.500        | -                  | 77.000.000                        | 124.720.000        | 213.020.000        | 276.669.000        | 261.490.460        | -                 | 1,00  | 1,00        | 0,83        | 0,94        | 0,92        | #DIV/0!     | 100,00                | 35,75        |
| Pembinaan dan pelatihan ketrampilan kerja bagi tenaga kerja dan masyarakat melalui pelatihan pembun-<br>aan | -                       | -                  | -                  | -                  | 103.082.500        | 105.000.000        | -                                 | -                  | -                  | -                  | 86.144.190         | -                 | ###   | ###         | ####        | #####       | 0,84        | 0,00        | #DIV/0!               | #DIV/0!      |

REVIEW RENCANA STRATEGIS

2018  
2023

| Uraian Program /Keg   | Anggaran pada Tahun ke- |             |             |             |             |             | Realisasi Anggaran pada Tahun ke- |             |            |             |             |             | Rasio antara Realisasi dan Anggaran Tahun ke- |      |      |      |         |         | Rata-rata Pertumbuhan |           |
|---|-------------------------|-------------|-------------|-------------|-------------|-------------|-----------------------------------|-------------|------------|-------------|-------------|-------------|---|------|------|------|---------|---------|-----------------------|-----------|
|   | 2013                    | 2014        | 2015        | 2016        | 2017        | 2018        | 2013                              | 2014        | 2015       | 2016        | 2017        | 2018        | 2013  | 2014 | 2015 | 2016 | 2017    | 2018    | Anggaran              | Realisasi |
| (1)   | (2)                     | (3)         | (4)         | (5)         | (6)         | (7)         | (8)                               | (9)         | (10)       | (11)        | (12)        | (13)        | (14)  | (15) | (16) | (17) | (18)    | (19)    | (20)                  | (21)      |
| pupuk organik   |                         |             |             |             |             |             |                                   |             |            |             |             |             |   |      |      |      |         |         |                       |           |
| Pembinaan kemampuan dan ketrampilan kerja masyarakat di lingkungan industri hasil tembakau  |                         |             |             | 103.082.500 |             |             |                                   |             |            | 96.912.500  |             |             | ###   | ###  | #### | 0,94 | #DIV/0! | #DIV/0! | #DIV/0!               | #DIV/0!   |
| Pembinaan dan pelatihan ketrampilan kerja bagi tenaga kerja dan masyarakat(Pembinaan/Pelatihan ketrampilan kerja bagi petani dan Pelaku Agribisnis) |                         |             |             |             |             |             |                                   |             |            |             |             | 63.305.000  |   |      |      |      |         |         |                       |           |
| <b>PROGRAM PENGHAYATAN/PEMBUDAYAAN/PEMBENTUKAN PERUSAHAAN/PEMBENTUKAN LAPANGAN</b>  |                         |             |             |             |             |             |                                   |             |            |             |             |             |   |      |      |      |         |         |                       |           |
| Peningkatan kapasitas tenaga penyuluh pertanian/perkebunan  | 110.632.100             | 105.987.150 | 365.122.950 | 247.342.200 | 204.795.000 | 269.000.000 | 99.685.000                        | 101.486.500 | 34.146.245 | 141.089.000 | 194.444.000 | 301.621.735 | 0,90  | 0,96 | 0,09 | 0,57 | 0,95    | 0,00    | 19,44                 | 18,18     |
| Peningkatan   |                         |             |             |             |             |             |                                   |             |            |             |             |             | 0,94  | 0,94 | 0,98 | 0,50 | 0,49    | 0,00    | 5,40                  | -3,21     |



# REVIEW RENCANA STRATEGIS

2018  
2023

| Urutan Program /Keg   | Anggaran pada Tahun ke- |               |               |               |               |               | Realisasi Anggaran pada Tahun ke- |               |               |               |               |               | Rasio antara Realisasi dan Anggaran Tahun ke- |      |      |       |         |         | Rata-rata Pertumbuhan |               |
|---|-------------------------|---------------|---------------|---------------|---------------|---------------|-----------------------------------|---------------|---------------|---------------|---------------|---------------|---|------|------|-------|---------|---------|-----------------------|---------------|
|   | 2013                    | 2014          | 2015          | 2016          | 2017          | 2018          | 2013                              | 2014          | 2015          | 2016          | 2017          | 2018          | 2013  | 2014 | 2015 | 2016  | 2017    | 2018    | Angg<br>aran          | Real<br>isasi |
| (1)   | (2)                     | (3)           | (4)           | (5)           | (6)           | (7)           | (8)                               | (9)           | (10)          | (11)          | (12)          | (13)          | (14)  | (15) | (16) | (17)  | (18)    | (19)    | (20)                  | (21)          |
| keesejahteraan tenaga penyuluh pertanian/perkebunan                           | 150.547.150             | 151.484.000   | 275.493.000   | 433.930.000   | 252.284.000   | 193.784.000   | 141.861.150                       | 142.384.000   | 270.668.000   | 217.167.000   | 124.512.000   | 142.063.000   |   |      |      |       |         |         |                       |               |
| Pendataan angka kredit penyuluh pertanian/perkebunan, perikanan dan kehutanan | 7.950.000               | 7.950.000     | 7.893.000     | 7.940.000     | 6.860.000     | 8.000.000     | 6.190.000                         | 6.665.000     | 6.084.000     | 3.070.000     | 6.736.000     | 7.860.000     | 0,78  | 0,84 | 0,77 | 0,39  | 0,98    | 0,00    | 0,13                  | 2,14          |
| <b>PROGRAM PENGHATAP PRODUKSI PERTANIAN/PERKEBUNAN</b>                        |                         |               |               | 125.168.000   |               |               |                                   |               |               |               |               |               | ####  | #### | #### | 0,00  | #DIV/0! | #DIV/0! | #DIV/0!               | #DIV/0!       |
| Penyuluhan peningkatan produksi pertanian/perkebunan                          |                         |               |               | 125.168.000   |               |               |                                   |               |               |               |               |               | ####  | #### | #### | 0,00  | #DIV/0! | #DIV/0! | #DIV/0!               | #DIV/0!       |
| <b>PROGRAM PENYERAPAN DAN PEMANGGULAN DAN PERTANIAN TERPADU</b>               | 1.048.431.800           | 1.426.544.100 | 4.808.180.166 | 4.348.158.800 | 2.080.841.000 | 1.189.331.800 | 1.485.330.800                     | 1.804.258.153 | 4.644.773.800 | 4.021.231.946 | 2.170.151.800 | 1.185.795.308 | 0,96  | 0,91 | 0,97 | 0,83  | 0,87    | 0,00    | -1,62                 | 9,33          |
| Pendataan Masalah Peternakan  | 20.550.000              | -             | -             | -             | -             | -             | 20.500.000                        | -             | -             | -             | -             | -             | 1,00  | #### | #### | ##### | #DIV/0! | #DIV/0! | 100,00                | 100,00        |
| Pemeliharaan kesehatan dan pencegahan   | 327.270.000             | 348.818.600   | 565.140.000   | 496.510.000   | 412.800.000   | 267.084.000   | 316.449.600                       | 295.686.163   | 512.426.450   | 433.704.600   | 350.349.010   | 111.908.000   | 0,97  | 0,85 | 0,91 | 0,87  | 0,85    | 0,00    | -3,98                 | 2,58          |

# REVIEW RENCANA STRATEGIS

2018  
2023

| Urutan Program /Keg                                | Anggaran pada Tahun ke- |             |               |               |               |             | Realisasi Anggaran pada Tahun ke- |             |               |               |             |             | Rasio antara Realisasi dan Anggaran Tahun ke- |      |           |       |             |             | Rata-rata Pertumbuhan |             |
|--|-------------------------|-------------|---------------|---------------|---------------|-------------|-----------------------------------|-------------|---------------|---------------|-------------|-------------|---|------|-----------|-------|-------------|-------------|-----------------------|-------------|
|  | 2013                    | 2014        | 2015          | 2016          | 2017          | 2018        | 2013                              | 2014        | 2015          | 2016          | 2017        | 2018        | 2013  | 2014 | 2015      | 2016  | 2017        | 2018        | Anggaran              | Realisasi   |
| (1)  | (2)                     | (3)         | (4)           | (5)           | (6)           | (7)         | (8)                               | (9)         | (10)          | (11)          | (12)        | (13)        | (14)  | (15) | (16)      | (17)  | (18)        | (19)        | (20)                  | (21)        |
| penyakit menular ternak                            |                         |             |               |               |               |             |                                   |             |               |               |             |             |   |      |           |       |             |             |                       |             |
| Pengawasan perdagangan ternak antar daerah         | 84.987.000              | 82.787.500  | 82.322.500    | 126.802.500   | 96.327.500    | 61.945.000  | 83.011.650                        | 73.154.500  | 79.155.900    | 103.812.600   | 85.482.500  | 59.188.750  | 0,98  | 0,88 | 0,96      | 0,82  | 0,89        | 0,00        | -6,13                 | 0,74        |
| Pengawasan obat hewan dan residu                   | 64.620.000              | 58.940.000  | 79.920.000    | 103.455.000   | 30.988.000    | 21.275.000  | 58.048.500                        | 34.490.000  | 77.666.000    | 88.153.400    | 21.666.950  | 20.818.900  | 0,90  | 0,59 | 0,97      | 0,85  | 0,70        | 0,00        | 19,92                 | 21,84       |
| Pendataan Penyakit Ternak                          | -                       | 17.950.000  | -             | -             | -             | -           | -                                 | 17.950.000  | -             | -             | -           | -           | ####<br>##                                    | 1,00 | ####<br># | ##### | #DIV<br>/0! | #DIV<br>/0! | #DIV<br>/0!           | #DIV<br>/0! |
| Perlindungan keamanan produk pangan dan non pangan | 194.711.500             | 200.132.000 | 298.210.500   | 379.300.500   | 379.300.500   | 185.118.500 | 188.050.000                       | 179.460.500 | 282.556.500   | 319.009.000   | 333.204.006 | 171.797.870 | 0,97  | 0,90 | 0,95      | 0,84  | 0,88        | 0,00        | -1,01                 | 15,37       |
| Penyalutan Ketulahan Produk Pangan Asal Hewan      | 200.125.000             | 37.480.000  | 44.052.500    | 156.935.000   | -             | -           | 191.039.100                       | 35.392.500  | 42.967.500    | 145.054.200   | -           | -           | 0,95  | 0,95 | 0,98      | 0,92  | #DIV<br>/0! | #DIV<br>/0! | 100,00                | 100,00      |
| Pengelolaan UPTD Rumah Potong Hewan                | 265.340.000             | 288.061.000 | 2.936.476.291 | 2.013.583.500 | 1.078.893.500 | 350.480.000 | 265.865.000                       | 288.061.000 | 2.880.153.500 | 1.894.396.646 | 969.298.500 | 333.870.917 | 0,96  | 1,00 | 0,98      | 0,94  | 0,90        | 0,00        | 5,72                  | 39,51       |
| Pembinaan kesehatan hewan dan zoonosa              | 139.490.000             | 96.440.000  | 146.876.875   | 181.725.000   | -             | -           | 134.198.000                       | 93.910.000  | 133.584.100   | 124.499.000   | -           | -           | 0,96  | 0,97 | 0,91      | 0,69  | #DIV<br>/0! | #DIV<br>/0! | 100,00                | 100,00      |
| Pembinaan Hygiene Sanitasi Lingkungan Peternakan   | 130.270.000             | 196.100.000 | 278.954.500   | 312.397.500   | -             | -           | 123.135.000                       | 190.185.000 | 273.683.500   | 186.433.500   | -           | -           | 0,95  | 0,97 | 0,99      | 0,60  | #DIV<br>/0! | #DIV<br>/0! | 100,00                | 100,00      |

# REVIEW RENCANA STRATEGIS

2018  
2023

| Uraian Program /Keg  | Anggaran pada Tahun ke- |                |               |               |               |                | Realisasi Anggaran pada Tahun ke- |               |               |               |               |               | Rasio antara Realisasi dan Anggaran Tahun ke- |      |      |       |          |          | Rata-rata Pertumbuhan |               |
|--|-------------------------|----------------|---------------|---------------|---------------|----------------|-----------------------------------|---------------|---------------|---------------|---------------|---------------|---|------|------|-------|----------|----------|-----------------------|---------------|
|  | 2013                    | 2014           | 2015          | 2016          | 2017          | 2018           | 2013                              | 2014          | 2015          | 2016          | 2017          | 2018          | 2013  | 2014 | 2015 | 2016  | 2017     | 2018     | Angg<br>araa          | Reali<br>sasi |
| (1)  | (2)                     | (3)            | (4)           | (5)           | (6)           | (7)            | (8)                               | (9)           | (10)          | (11)          | (12)          | (13)          | (14)  | (15) | (16) | (17)  | (18)     | (19)     | (20)                  | (21)          |
| Pembinaan Kesejahteraan Hewan dan Hygiene                                  | -                       | -              | -             | -             | 313.867.500   | 119.448.800    | -                                 | -             | -             | -             | 267.118.894   | 249.164.500   | ###   | ###  | #### | ##### | 0,85     | 0,00     | #DIV /0!              | #DIV /0!      |
| Optimalisasi Pusat Kesehatan Hewan   | -                       | -              | 273.723.000   | 665.820.000   | 15.000.000    | 100.240.000    | -                                 | -             | 262.496.000   | 625.669.000   | 14.960.000    | 189.346.865   | ###   | ###  | 0,96 | 0,94  | 1,00     | 0,00     | #DIV /0!              | #DIV /0!      |
| Pembelian dan Pendistribusian Vaksin                                       | 121.070.000             | 99.863.000     | 100.455.000   | 106.640.000   | 153.664.000   | 53.740.000     | 115.940.000                       | 95.965.500    | 98.099.350    | 100.800.000   | 128.076.000   | 53.700.000    | 0,96  | 0,96 | 0,98 | 0,95  | 0,83     | 0,00     | 14,99                 | 2,52          |
| PROGRAM PROMOKATAN PRODUKSI SATELIT PETERNAKAN                             | 1.927.050.000           | 6.714.200.4315 | 4.861.421.950 | 5.480.884.200 | 7.298.021.000 | 5.871.421.4325 | 1.428.251.596                     | 4.891.700.300 | 3.779.707.857 | 3.998.619.082 | 3.997.689.134 | 4.101.442.148 | 0,95  | 0,91 | 0,78 | 0,71  | -        | -        | 10,37                 | 23,80         |
| Pembangunan Sarana dan Prasarana Pembibitan Ternak                         | 628.195.000             | -              | -             | -             | -             | -              | 614.555.000                       | -             | -             | -             | -             | -             | 0,98  | ###  | #### | ##### | #DIV /0! | #DIV /0! | 100,00                | 100,00        |
| Pembibitan dan Perawatan Ternak  | 21.605.000              | -              | -             | -             | -             | -              | 61.966.000                        | -             | -             | -             | -             | -             | 0,68  | ###  | #### | ##### | #DIV /0! | #DIV /0! | 100,00                | 100,00        |
| Penyuluhan Pengelolaan Bibit Ternak Yang Didistribusikan Kepada Masyarakat | 44.340.000              | -              | -             | -             | -             | -              | 43.210.000                        | -             | -             | -             | -             | -             | 0,97  | ###  | #### | ##### | #DIV /0! | #DIV /0! | 100,00                | 100,00        |
| Penyuluhan Kualitas Gizi   | 46.630.000              | -              | -             | -             | -             | -              | 46.365.000                        | -             | -             | -             | -             | -             | 0,99  | ###  | #### | ##### | #DIV /0! | #DIV /0! | 100,00                | 100,00        |



# REVIEW RENCANA STRATEGIS

2018  
2023

| Uraian Program /Keg  | Anggaran pada Tahun ke- |               |               |               |               |               | Realisasi Anggaran pada Tahun ke- |               |               |               |               |               | Rasio antara Realisasi dan Anggaran Tahun ke- |      |      |      |      |      | Rata-rata Pertumbuhan |               |
|--|-------------------------|---------------|---------------|---------------|---------------|---------------|-----------------------------------|---------------|---------------|---------------|---------------|---------------|---|------|------|------|------|------|-----------------------|---------------|
|  | 2013                    | 2014          | 2015          | 2016          | 2017          | 2018          | 2013                              | 2014          | 2015          | 2016          | 2017          | 2018          | 2013  | 2014 | 2015 | 2016 | 2017 | 2018 | Angg<br>aran          | Real<br>isasi |
| (1)  | (2)                     | (3)           | (4)           | (5)           | (6)           | (7)           | (8)                               | (9)           | (10)          | (11)          | (12)          | (13)          | (14)  | (15) | (16) | (17) | (18) | (19) | (20)                  | (21)          |
| dan Pakan Ternak   | 00                      |               |               |               |               |               | 0                                 |               |               |               |               |               |   |      |      |      |      |      | 0                     | 0             |
| Pelayanan UPTD Budidaya Ternak   | 1.117.189.000           | 2.266.450.825 | 3.139.943.950 | 3.028.362.500 | 2.405.651.500 | 2.007.623.400 | 1.069.240.996                     | 2.164.529.000 | 2.939.323.469 | 2.817.340.063 | 2.240.707.030 | 1.885.003.293 | 0,96  | 0,96 | 0,94 | 0,93 | 0,93 | 0,00 | 12,44                 | 20,32         |
| Optimisasi Inseminasi Buatan   | -                       | 94.280.000    | 259.754.000   | 325.187.000   | 294.750.000   | 263.530.000   | -                                 | 78.071.500    | 196.668.438   | 500.963.500   | 282.762.905   | 184.630.000   | ####<br>##                                    | 0,83 | 0,75 | 0,95 | 0,95 | 0,00 | #DIV<br>/0!           | #DIV<br>/0!   |
| Pengembangan Sentra Pembibitan Ternak di Pedesaan                        | -                       | 53.286.580    | 161.550.000   | 134.300.000   | 66.325.000    | 113.965.000   | -                                 | 40.870.000    | 65.922.500    | 67.987.000    | 63.033.318    | 113.384.000   | ####<br>##                                    | 0,77 | 0,41 | 0,51 | 0,95 | 0,00 | #DIV<br>/0!           | #DIV<br>/0!   |
| Fasilitasi Pengembangan Kawasan Agropolitan                              | -                       | 358.500.000   | 307.062.000   | 169.380.000   | 920.342.000   | 356.750.000   | -                                 | 256.450.000   | 184.321.750   | 66.561.000    | 725.509.061   | 296.704.000   | ####<br>##                                    | 0,99 | 0,60 | 0,39 | 0,79 | 0,00 | #DIV<br>/0!           | #DIV<br>/0!   |
| Pengembangan Kawasan Sapi Potong   | -                       | 542.650.000   | 49.911.000    | 452.640.000   | 1.633.350.000 | 1.147.000.000 | -                                 | 465.050.000   | 30.734.000    | 82.046.500    | 1.211.023.315 | 731.746.600   | ####<br>##                                    | 0,86 | 0,62 | 0,18 | 0,74 | 0,00 | #DIV<br>/0!           | #DIV<br>/0!   |
| Pengembangan Kawasan Domba/kambing                                       | -                       | 432.787.500   | 128.961.000   | 251.863.000   | 1.011.062.500 | 334.200.000   | -                                 | 364.280.000   | 88.065.000    | 81.060.500    | 551.965.000   | 358.136.400   | ####<br>##                                    | 0,84 | 0,68 | 0,32 | 0,55 | 0,00 | #DIV<br>/0!           | #DIV<br>/0!   |
| Pengembangan Kawasan Unggas  | -                       | 108.500.000   | 27.947.500    | 335.950.000   | 368.450.000   | 312.750.000   | -                                 | 104.300.000   | 22.650.000    | 45.095.000    | 302.741.922   | 310.439.600   | ####<br>##                                    | 0,96 | 0,81 | 0,13 | 0,82 | 0,00 | #DIV<br>/0!           | #DIV<br>/0!   |
| Peningkatan produksi pakan ternak dengan pendayagunaan sumber daya lokal | -                       | 156.860.000   | 193.305.000   | 310.840.000   | 297.900.000   | 135.396.425   | -                                 | 150.620.000   | 157.042.700   | 122.150.000   | 250.396.643   | 383.021.250   | ####<br>##                                    | 0,96 | 0,81 | 0,39 | 0,84 | 0,00 | #DIV<br>/0!           | #DIV<br>/0!   |

# REVIEW RENCANA STRATEGIS

2018  
2023

| Urutan Program /Keg   | Anggaran pada Tahun ke- |             |             |             |             |      | Realisasi Anggaran pada Tahun ke- |             |            |             |             |      | Rasio antara Realisasi dan Anggaran Tahun ke- |            |           |       |          |          | Rata-rata Pertumbuhan |           |
|---|-------------------------|-------------|-------------|-------------|-------------|------|-----------------------------------|-------------|------------|-------------|-------------|------|---|------------|-----------|-------|----------|----------|-----------------------|-----------|
|   | 2013                    | 2014        | 2015        | 2016        | 2017        | 2018 | 2013                              | 2014        | 2015       | 2016        | 2017        | 2018 | 2013  | 2014       | 2015      | 2016  | 2017     | 2018     | Anggaran              | Realisasi |
| (1)   | (2)                     | (3)         | (4)         | (5)         | (6)         | (7)  | (8)                               | (9)         | (10)       | (11)        | (12)        | (13) | (14)  | (15)       | (16)      | (17)  | (18)     | (19)     | (20)                  | (21)      |
| Penguatan Ekonomi Masyarakat melalui Budidaya Ternak  | -                       | 468.300.000 | 492.312.000 | -           | -           | -    | -                                 | 447.565.000 | -          | -           | -           | -    | ####<br>##                                    | 0,96       | 0,00      | ##### | #DIV /0! | #DIV /0! | #DIV /0!              | #DIV /0!  |
| Pembinaan Lingkungan Sosial melalui Sekolah Lapang Pembudidayaan Ternak                                 | -                       | 336.050.000 | -           | -           | -           | -    | -                                 | 229.965.000 | -          | -           | -           | -    | ####<br>##                                    | 0,68       | ####<br># | ##### | #DIV /0! | #DIV /0! | #DIV /0!              | #DIV /0!  |
| Pembinaan dan pelatihan ketrampilan kerja bagi masyarakat melalui sekolah lapangan pembudidayaan ternak | -                       | -           | -           | 282.400.000 | -           | -    | -                                 | -           | -          | 212.850.000 | -           | -    | ####<br>##                                    | ####<br>## | ####<br># | 0,73  | #DIV /0! | 0,00     | #DIV /0!              | #DIV /0!  |
| Peningkatan Ketrampilan Masyarakat melalui Sekolah Lapangan Pembudidayaan Ternak                        | -                       | -           | 100.775.500 | -           | 300.000.000 | -    | -                                 | -           | 95.080.000 | -           | 269.530.000 | -    | ####<br>##                                    | ####<br>## | 0,94      | ##### | 0,90     | #DIV /0! | #DIV /0!              | #DIV /0!  |
| Pembinaan dan pelatihan ketrampilan kerja bagi tenaga kerja dan   | -                       | -           | -           | -           | -           | -    | -                                 | -           | -          | -           | 141.365.000 | -    | -   | -          | -         | -     | -        | -        | -                     | -         |

# REVIEW RENCANA STRATEGIS

2018  
2023

| Urutan Program /Keg                                    | Anggaran pada Tahun ke- |                    |                      |                      |                      |                    | Realisasi Anggaran pada Tahun ke- |                    |                      |                    |                      |                    | Rasio antara Realisasi dan Anggaran Tahun ke- |            |            |       |         |         | Rata-rata Pertumbuhan |               |
|--|-------------------------|--------------------|----------------------|----------------------|----------------------|--------------------|-----------------------------------|--------------------|----------------------|--------------------|----------------------|--------------------|---|------------|------------|-------|---------|---------|-----------------------|---------------|
|  | 2013                    | 2014               | 2015                 | 2016                 | 2017                 | 2018               | 2013                              | 2014               | 2015                 | 2016               | 2017                 | 2018               | 2013  | 2014       | 2015       | 2016  | 2017    | 2018    | Angg<br>aran          | Real<br>isasi |
| (1)  | (2)                     | (3)                | (4)                  | (5)                  | (6)                  | (7)                | (8)                               | (9)                | (10)                 | (11)               | (12)                 | (13)               | (14)  | (15)       | (16)       | (17)  | (18)    | (19)    | (20)                  | (21)          |
| masyarakat (Bimbingan teknis perbenihan/perbibitan)    |                         |                    |                      |                      |                      |                    |                                   |                    |                      |                    |                      |                    |   |            |            |       |         |         |                       |               |
| <b>PROGRAM PEMBAHATAN HASIL PRODUKSI PETERNAKAN</b>    | <b>410.845.000</b>      | <b>418.600.000</b> | <b>2.489.487.800</b> | <b>1.179.845.000</b> | <b>3.044.398.000</b> | <b>892.297.000</b> | <b>892.311.000</b>                | <b>881.542.500</b> | <b>1.494.638.000</b> | <b>956.409.000</b> | <b>1.321.038.880</b> | <b>814.781.259</b> | 0,87  | 0,99       | 0,90       | 0,84  | 0,91    | 0,00    | 10,98                 | 63,05         |
| Promosi atas hasil produksi peternakan unggulan daerah | 153.175.000             | 146.780.000        | 276.010.000          | 705.900.000          | 449.445.000          | 522.582.000        | 132.243.500                       | 143.361.100        | 286.900.000          |                    | 434.534.628          | 516.650.259        | 0,86  | 0,98       | 0,93       | 0,85  | 0,97    | 0,00    | 27,82                 | 34,64         |
| Pembinaan permodalan dan perijinan usaha peternakan    | -                       | 48.600.000         | 26.860.000           | 49.630.000           | 249.350.000          | 44.450.000         | -                                 | 46.930.000         | 24.093.000           |                    | 32.270.000           | 190.393.500        | ####<br>##                                    | 0,97       | 0,90       | 0,85  | 0,76    | 0,00    | #DIV/0!               | #DIV/0!       |
| Optimalisasi potensi peternakan                        | -                       |                    | 717.257.500          | 116.145.000          | 302.450.000          | 65.265.000         | -                                 |                    | 676.034.500          |                    | 292.182.773          | 40.286.000         | ####<br>##                                    | ####<br>## | 0,94       | 0,74  | 0,97    | 0,00    | #DIV/0!               | #DIV/0!       |
| Pengembangan Agribisnis dan pemasaran hasil peternakan | -                       |                    | 199.087.500          | 193.025.000          | 1.043.750.000        | 50.000.000         | -                                 |                    | 153.719.000          |                    | 1.003.727.979        |                    | ####<br>##                                    | ####<br>## | 0,77       | 0,91  | 0,96    | 0,00    | #DIV/0!               | #DIV/0!       |
| Pengembangan Agribisnis Peternakan                     | -                       | 61.625.000         |                      |                      |                      |                    |                                   | 57.915.000         |                      |                    |                      |                    | ####<br>##                                    | 0,94       | #####<br>* | ##### | #DIV/0! | #DIV/0! | #DIV/0!               | #DIV/0!       |
| Penyuluhan Pemasaran Produksi                          | 142.720.000             | 90.450.000         |                      |                      |                      |                    | 120.837.500                       | 77.650.000         |                      |                    |                      |                    | 0,85  | 0,86       | #####<br>* | ##### | #DIV/0! | #DIV/0! | 100,00                | 100,00        |

# REVIEW RENCANA STRATEGIS

# 2018 2023

| Urutan Program /Reg   | Anggaran pada Tahun ke- |                         |                         |                         |                         |                         | Realisasi Anggaran pada Tahun ke- |                         |                         |                         |                         |                         | Rasio antara Realisasi dan Anggaran Tahun ke- |            |            |       |             |             | Rata-rata Pertumbuhan |             |
|---|-------------------------|-------------------------|-------------------------|-------------------------|-------------------------|-------------------------|-----------------------------------|-------------------------|-------------------------|-------------------------|-------------------------|-------------------------|---|------------|------------|-------|-------------|-------------|-----------------------|-------------|
|   | 2013                    | 2014                    | 2015                    | 2016                    | 2017                    | 2018                    | 2013                              | 2014                    | 2015                    | 2016                    | 2017                    | 2018                    | 2013  | 2014       | 2015       | 2016  | 2017        | 2018        | Anggaran              | Realisasi   |
| (1)   | (2)                     | (3)                     | (4)                     | (5)                     | (6)                     | (7)                     | (8)                               | (9)                     | (10)                    | (11)                    | (12)                    | (13)                    | (14)  | (15)       | (16)       | (17)  | (18)        | (19)        | (20)                  | (21)        |
| Peternakan  |                         |                         |                         |                         |                         |                         |                                   |                         |                         |                         |                         |                         |   |            |            |       |             |             |                       |             |
| Penyuluhan<br>Kualitas dan<br>Teknis Kemasan<br>Hasil Produksi<br>Peternakan  | 114.950.<br>000         |                         |                         |                         |                         |                         | 106.230.0<br>00                   |                         |                         |                         |                         |                         | 0,92  | ####<br>## | #####<br># | ##### | #DIV<br>/0! | #DIV<br>/0! | -<br>0                | -<br>0      |
| Pembinaan<br>Teknis<br>Pengolahan<br>Hasil Produksi<br>Yang<br>Dipasarkan   |                         | 68.150.0<br>00          | 1.280.42<br>2.300       | 114.123.<br>000         |                         |                         |                                   | 55.586.30<br>0          | 383.887.5<br>00         |                         | 100.203.000             |                         | ####<br>##                                    | 0,82       | 0,30       | 0,85  | #DIV<br>/0! | #DIV<br>/0! | #DIV<br>/0!           | #DIV<br>/0! |
| <b>PROGRAM<br/>PENGULOHAN<br/>PENGAPAK<br/>TEKNOLOGI<br/>PETERNAKAN</b>   | <b>204.737.<br/>500</b> | <b>686.797.<br/>500</b> | <b>306.825.<br/>000</b> | <b>792.845.<br/>500</b> | <b>874.204.<br/>000</b> | <b>854.614.<br/>000</b> | <b>182.852.<br/>000</b>           | <b>884.987.<br/>500</b> | <b>118.486.<br/>000</b> | <b>671.538.20<br/>0</b> | <b>884.530.<br/>000</b> | <b>148.897.0<br/>00</b> | 0,89  | 0,85       | 0,30       | 0,90  | 0,93        | 0,00        | 1,36                  | 36,70       |
| Kegiatan<br>penyuluhan<br>penerapan<br>teknologi<br>peternakan tepat<br>guna  | 204.737.<br>500         | 186.312.<br>500         | 41.175.0<br>00          | 193.972.<br>500         | 315.225.0<br>00         | 53.413.00<br>0          | 182.852.5<br>00                   | 184.096.0<br>00         | 27.386.00<br>0          |                         | 176.359.500             | 303.615.0<br>00         | 0,89  | 0,99       | 0,07       | 0,91  | 0,96        | 0,00        | 23,57                 | 13,32       |
| Pembinaan dan<br>pelatihan<br>ketrampilan<br>kerja bagi<br>masyarakat<br>melalui<br>pelatihan<br>pengolahan hasil<br>dan bahan asal | -                       | 302.710.<br>000         | -                       | -                       | 259.070.0<br>00         | 200.000.0<br>00         | -                                 | 208.292.0<br>00         | -                       | -                       | 230.015.0<br>00         |                         | ####<br>##                                    | 0,69       | #####<br># | ##### | 0,89        | 0,00        | #DIV<br>/0!           | #DIV<br>/0! |

# REVIEW RENCANA STRATEGIS

2018  
2023

| Urutan Program /Keg   | Anggaran pada Tahun ke- |                 |                 |                 |                 |                 | Realisasi Anggaran pada Tahun ke- |                 |                 |                    |                 |                  | Rasio antara Realisasi dan Anggaran Tahun ke- |             |             |             |             |             | Rata-rata Pertumbuhan |             |
|---|-------------------------|-----------------|-----------------|-----------------|-----------------|-----------------|-----------------------------------|-----------------|-----------------|--------------------|-----------------|------------------|---|-------------|-------------|-------------|-------------|-------------|-----------------------|-------------|
|   | 2013                    | 2014            | 2015            | 2016            | 2017            | 2018            | 2013                              | 2014            | 2015            | 2016               | 2017            | 2018             | 2013  | 2014        | 2015        | 2016        | 2017        | 2018        | Anggaran              | Realisasi   |
| (1)   | (2)                     | (3)             | (4)             | (5)             | (6)             | (7)             | (8)                               | (9)             | (10)            | (11)               | (12)            | (13)             | (14)  | (15)        | (16)        | (17)        | (18)        | (19)        | (20)                  | (21)        |
| hewan   |                         |                 |                 |                 |                 |                 |                                   |                 |                 |                    |                 |                  |   |             |             |             |             |             |                       |             |
| Peningkatan Ketrampilan Masyarakat melalui Pelatihan Pengolahan Hasil dan Bahan Asal Hewan                                    |                         |                 | 119.450.000     | 558.570.000     |                 |                 |                                   |                 | 89.050.000      |                    | 501.178.730     |                  | ###   | ###         | 0,75        | 0,90        | #DIV/0!     | #DIV/0!     | #DIV/0!               | #DIV/0!     |
| Pengujian Ekonomi Masyarakat melalui Pengadaan Peralatan Pengolahan Hasil Ternak  |                         | 177.775.000     | 170.000.000     |                 |                 |                 |                                   | 176.579.500     |                 |                    |                 |                  | ###   | 0,99        | 0,00        | #####       | #DIV/0!     | #DIV/0!     | #DIV/0!               | #DIV/0!     |
| Perbaikan dan pelatihan ketrampilan kerja bagi tenaga kerja dan masyarakat (Pelatihan dan bitabingun pengolahan hasil ternak) |                         |                 |                 |                 |                 |                 |                                   |                 |                 |                    |                 | 148.597.000      |   |             |             |             |             |             |                       |             |
| <b>PERENCANAAN PERTANAHAN PANGKAS PERTANIAN/PS</b>  | <b>1.193.97</b>         | <b>1.339.59</b> | <b>1.769.33</b> | <b>1.848.61</b> | <b>1.867.98</b> | <b>1.071.44</b> | <b>1.161.00</b>                   | <b>1.481.49</b> | <b>1.408.27</b> | <b>1.045.549,6</b> | <b>1.204.29</b> | <b>1.049.259</b> | <b>0,97</b>                                   | <b>0,96</b> | <b>0,90</b> | <b>0,63</b> | <b>0,77</b> | <b>0,06</b> | <b>-1,35</b>          | <b>0,20</b> |

REVIEW RENCANA STRATEGIS

2018  
2023

| Uraian Program /Keg   | Anggaran pada Tahun ke- |             |             |             |             |             | Realisasi Anggaran pada Tahun ke- |             |             |      |             |             | Rasio antara Realisasi dan Anggaran Tahun ke- |      |      |      |      |         | Rata-rata Pertumbuhan |           |
|---|-------------------------|-------------|-------------|-------------|-------------|-------------|-----------------------------------|-------------|-------------|------|-------------|-------------|---|------|------|------|------|---------|-----------------------|-----------|
|   | 2013                    | 2014        | 2015        | 2016        | 2017        | 2018        | 2013                              | 2014        | 2015        | 2016 | 2017        | 2018        | 2013  | 2014 | 2015 | 2016 | 2017 | 2018    | Anggaran              | Realisasi |
| (1)   | (2)                     | (3)         | (4)         | (5)         | (6)         | (7)         | (8)                               | (9)         | (10)        | (11) | (12)        | (13)        | (14)  | (15) | (16) | (17) | (18) | (19)    | (20)                  | (21)      |
| Analisis dan Penyusunan Pola Konsumsi dan Suplai Pangan         | 19.612.000              | 19.672.000  | 28.178.900  | 38.150.900  | 45.760.900  | 59.512.850  | 19.387.000                        | 16.447.000  | 23.270.500  |      | 34.869.300  | 51.053.100  | 0,99  | 0,84 | 0,83 | 0,29 | 0,76 | 0,00    | 24,86                 | 15,81     |
| Analisis Rasio Jumlah Penduduk Terhadap Jumlah kebutuhan Pangan | 25.818.500              | 28.418.500  | 41.423.600  | 43.019.700  | 37.019.600  | 38.019.600  | 25.818.500                        | 28.418.500  | 41.406.600  |      | 31.806.300  | 28.752.505  | 1,00  | 1,00 | 1,00 | 0,74 | 0,86 | 0,00    | 8,05                  | 5,35      |
| Pemanfaatan Perkarangan Untuk Pengembangan Pangan               | 21.178.950              | 67.159.000  | 316.794.600 | 135.186.100 | 265.191.800 | 138.276.000 | 17.043.950                        | 58.356.000  | 182.666.300 |      | 206.049.400 | 125.918.960 | 0,80  | 0,87 | 0,38 | 0,54 | 0,78 | 0,00    | 43,54                 | 86,47     |
| Penanganan Pasca Panen dan Pengolahan Hasil Pertanian           | 187.889.500             | 83.749.500  | 129.422.000 | 209.778.300 | 230.521.800 |             | 182.671.500                       | 79.769.350  | 101.193.500 |      | 159.672.800 | 171.322.000 | 0,97  | 0,95 | 0,78 | 0,76 | 0,78 | #DIV/0! | 100,00                | -1,61     |
| Pengembangan Desa mandiri Pangan                                | 9.868.000               | 10.868.000  | 36.864.000  | 48.673.000  | 27.451.000  | 32.251.000  |                                   | 10.603.000  | 36.404.000  |      | 43.677.000  | 24.656.190  | 1,00  | 0,98 | 0,99 | 0,90 | 0,90 | 0,00    | 26,73                 | 25,73     |
| Pengembangan Model Distribusi Pangan Yang Efisien               | 183.954.273             | 640.910.800 | 101.160.000 | 125.283.000 | 96.350.000  | 72.000.000  |                                   | 179.803.700 | 624.550.000 |      | 79.918.200  | 85.831.410  | 0,98  | 0,97 | 0,79 | 0,81 | 0,89 | 0,00    | 16,90                 | 16,88     |
| Peningkatan Mutu dan Keamanan                                   | 159.298.550             | 142.585.600 | 320.119.400 | 462.517.700 | 317.072.200 | 253.684.600 |                                   | 152.180.550 | 134.767.000 |      | 205.568.700 | 218.793.420 | 0,96  | 0,95 | 0,64 | 0,55 | 0,69 | 0,00    | 9,75                  | 9,50      |

# REVIEW RENCANA STRATEGIS

# 2018 2023

| Urutan Program /Keg   | Anggaran pada Tahun ke- |                 |                 |                 |                 |                 | Realisasi Anggaran pada Tahun ke- |                 |                 |      |                 |                 | Rasio antara Realisasi dan Anggaran Tahun ke- |           |            |       |      |             | Rata-rata Pertumbuhan |               |            |
|---|-------------------------|-----------------|-----------------|-----------------|-----------------|-----------------|-----------------------------------|-----------------|-----------------|------|-----------------|-----------------|---|-----------|------------|-------|------|-------------|-----------------------|---------------|------------|
|   | 2013                    | 2014            | 2015            | 2016            | 2017            | 2018            | 2013                              | 2014            | 2015            | 2016 | 2017            | 2018            | 2013  | 2014      | 2015       | 2016  | 2017 | 2018        | Angg<br>ara           | Real<br>isasi |            |
| (1)   | (2)                     | (3)             | (4)             | (5)             | (6)             | (7)             | (8)                               | (9)             | (10)            | (11) | (12)            | (13)            | (14)  | (15)      | (16)       | (17)  | (18) | (19)        | (20)                  | (21)          |            |
| Pangan  |                         |                 |                 |                 |                 |                 |                                   |                 |                 |      |                 |                 |   |           |            |       |      |             |                       |               |            |
| Koordinasi<br>Kebijakan<br>Perberasan                                   | 25.308.0<br>00          | 33.900.0<br>00  | 61.030.0<br>00  | 36.858.0<br>00  | 18.170.00<br>0  | 65.893.00<br>0  | 25.458.00<br>0                    | 33.810.00<br>0  | 33.067.72<br>7  |      | 15.178.94<br>5  | 49.478.31<br>1  | 1,00  | 1,00      | 0,90       | 0,86  | 0,84 | 0,00        | 20,90                 | -<br>12,13    |            |
| Penyuluhan<br>Sumber Pangan<br>Alternatif                               | 20.198.0<br>00          | 45.198.0<br>00  | 40.289.0<br>00  | 83.811.0<br>00  | 144.923.0<br>00 | 84.971.00<br>0  | 20.198.00<br>0                    | 45.068.00<br>0  | 38.209.00<br>0  |      | 116.171.2<br>62 | 135.354.5<br>00 | 1,00  | 1,00      | 0,95       | 0,81  | 0,80 | 0,00        | 33,29                 | 54,86         |            |
| Sistem<br>Kewaspadaan<br>Pangan dan Gizi                                | 70.962.6<br>00          | 70.962.6<br>00  | 123.207.<br>100 | 143.787.<br>600 | 162.238.6<br>00 | 102.292.6<br>00 | 69.037.60<br>0                    | 66.512.60<br>0  | 110.241.0<br>00 |      | 117.988.0<br>00 | 76.339.60<br>0  | 0,97  | 0,94      | 0,89       | 0,71  | 0,73 | 0,00        | 7,59                  | 14,34         |            |
| Pengembangan<br>Usaha Agribisnis<br>Perdesaan<br>(PUAP)                 | 363.055.<br>000         | 330.540.<br>000 | 342.866.<br>000 | 73.736.0<br>00  |                 |                 | 353.383.0<br>00                   | 318.408.0<br>00 | 321.317.4<br>00 |      |                 |                 |   | 0,98      | 0,96       | 0,94  | 0,18 | #DIV<br>/0! | #DIV<br>/0!           | 100,0<br>0    | 100,0<br>0 |
| Penyusunan<br>Program dan<br>Program<br>Penyuluhan<br>Pertanian         | 15.000.0<br>00          | 12.330.0<br>00  | 34.242.0<br>00  | 21.829.5<br>00  | 35.025.00<br>0  | 35.025.00<br>0  | 15.000.00<br>0                    | 12.540.00<br>0  | 34.164.00<br>0  |      |                 | 33.323.00<br>0  | 1,00  | 1,00      | 1,00       | 0,51  | 0,97 | 0,00        | 18,48                 | 23,83         |            |
| Pengembangan<br>Sistem Informasi<br>dan Promosi<br>Agribisnis (PIPA)    | 93.629.5<br>00          | 50.944.5<br>00  | 132.290.<br>000 | 71.620.1<br>00  | 49.962.50<br>0  | 44.962.50<br>0  | 89.239.50<br>0                    | 50.244.50<br>0  | 125.199.9<br>00 |      | 40.131.50<br>0  | 38.777.30<br>0  | 0,95  | 0,99      | 0,95       | 0,83  | 0,80 | 0,00        | 13,64                 | 18,11         |            |
| Pengembangan<br>Ketersediaan<br>Pangan Lokal<br>(Non Beras)             | -                       |                 | 52.617.0<br>00  | 57.878.0<br>00  | 50.649.30<br>0  | 49.654.50<br>0  | -                                 |                 | 49.244.00<br>0  |      | 47.339.19<br>9  | 105.702.0<br>13 | ###<br>##                                     | ###<br>## | 0,94       | 0,42  | 0,94 | 0,00        | #DIV<br>/0!           | #DIV<br>/0!   |            |
| Pembinaan dan<br>Pelatihan<br>Ketrampilan<br>Kerja Bagi<br>Tenaga Kerja | -                       |                 |                 |                 | 96.917.30<br>0  | 95.000.00<br>0  | -                                 |                 |                 |      | 59.092.00<br>0  |                 | ###<br>##                                     | ###<br>## | #####<br>* | ##### | 0,61 | 0,00        | #DIV<br>/0!           | #DIV<br>/0!   |            |



# REVIEW RENCANA STRATEGIS

2018  
2023

| Urutan Program /Keg  | Anggaran pada Tahun ke- |      |      |            |      |      | Realisasi Anggaran pada Tahun ke- |      |      |            |      |            | Rasio antara Realisasi dan Anggaran Tahun ke- |           |            |       |             |             | Rata-rata Pertumbuhan |             |
|--|-------------------------|------|------|------------|------|------|-----------------------------------|------|------|------------|------|------------|---|-----------|------------|-------|-------------|-------------|-----------------------|-------------|
|  | 2013                    | 2014 | 2015 | 2016       | 2017 | 2018 | 2013                              | 2014 | 2015 | 2016       | 2017 | 2018       | 2013  | 2014      | 2015       | 2016  | 2017        | 2018        | Anggaran              | Realisasi   |
| (1)  | (2)                     | (3)  | (4)  | (5)        | (6)  | (7)  | (8)                               | (9)  | (10) | (11)       | (12) | (13)       | (14)  | (15)      | (16)       | (17)  | (18)        | (19)        | (20)                  | (21)        |
| dan Masyarakat Melalui Pelatihan Olahhan Pangan  |                         |      |      |            |      |      |                                   |      |      |            |      |            |   |           |            |       |             |             |                       |             |
| Pembinaan dan Pelatihan Ketrampilan Kerja Bagi Tenaga Kerja dan Masyarakat di Lingkungan Industri Hasil Tembakau                             |                         |      |      | 96.468.400 |      |      |                                   |      |      | 80.870.000 |      |            | ###<br>##                                     | ###<br>## | #####<br>* | 0,84  | #DIV<br>/0! | #DIV<br>/0! | #DIV<br>/0!           | #DIV<br>/0! |
| Pembinaan dan Pelatihan Ketrampilan Kerja Bagi Tenaga Kerja dan Masyarakat (Pembinaan/Pelatihan usaha pengolahan bahan Pangan Potensi lokal) |                         |      |      |            |      |      |                                   |      |      |            |      | 80.923.300 |   |           |            |       |             |             |                       |             |
| <b>PROGRAM PERHIMPATAN DAN PENGEMBANGAN PERGELOLAAN KEUANGAN DAERAH</b>  | 121.475.000             |      |      |            |      |      | 103.750.000                       |      |      |            |      |            | 0,85  | ###<br>## | #####<br>* | ##### | #DIV<br>/0! | #DIV<br>/0! | 103,00                | 100,00      |



# REVIEW RENCANA STRATEGIS

# 2018 2023

| Uraian Program /Keg                                    | Anggaran pada Tahun ke- |      |      |      |      |      | Realisasi Anggaran pada Tahun ke- |      |      |      |      |      | Rasio antara Realisasi dan Anggaran Tahun ke- |            |            |       |             |             | Rata-rata Pertumbuhan |               |
|--|-------------------------|------|------|------|------|------|-----------------------------------|------|------|------|------|------|---|------------|------------|-------|-------------|-------------|-----------------------|---------------|
|  | 2013                    | 2014 | 2015 | 2016 | 2017 | 2018 | 2013                              | 2014 | 2015 | 2016 | 2017 | 2018 | 2013  | 2014       | 2015       | 2016  | 2017        | 2018        | Angg<br>aran          | Real<br>isasi |
| (1)  | (2)                     | (3)  | (4)  | (5)  | (6)  | (7)  | (8)                               | (9)  | (10) | (11) | (12) | (13) | (14)  | (15)       | (16)       | (17)  | (18)        | (19)        | (20)                  | (21)          |
| Fasilitasi Peningkatan Teknis dan Administrasi Pegawai | 121.475.000             |      |      |      |      |      | 103.750.000                       |      |      |      |      |      | 0,85  | ####<br>** | #####<br># | ##### | #DIV<br>/0! | #DIV<br>/0! | -<br>0                | -<br>0        |

\*) disesuaikan dengan norma Perangkat Daerah  
 \*\*) disesuaikan dengan kewenangan Perangkat Daerah

## **2.4. Tantangan dan Peluang Pengembangan Pelayanan Dinas Peternakan dan Kesehatan Hewan**

### **2.4.1. Tantangan**

Sejumlah tantangan dan kendala Dinas dalam mencapai tujuan pembangunan Kabupaten Pasuruan, peningkatan kesejahteraan masyarakat, diantara:

#### **a. Ketersediaan pakan**

Satu permasalahan utama yang sering dialami peternak adalah kontinuitas masalah hijauan. Pada musim hujan, hijauan sangat berlimpah sehingga peternak mudah untuk mencari hijauan. Tetapi apabila musim kemarau panjang datang, maka sudah jelas kesulitan yang terjadi adalah ketersediaan hijauan. Permasalahan ketersediaan hijauan dari tahun ke tahun di musim kemarau menjadi tantangan yang besar dan pekerjaan rumah yang belum terselesaikan. Solusi yang telah dilakukan diantaranya adalah upaya pengawetan hijauan, seperti silase, pengeringan hijauan, mengganti dengan sumber pakan lain, dan sebagainya belum optimal dilaksanakan dalam memenuhi kebutuhan hijauan yang cukup besar tersebut.

**b.** Masih rendahnya produktivitas ternak yang dipelihara peternak, yang disebabkan manajemen budidaya ternak dan kualitas pakan yang diberikan tidak memadai.

**c.** Ternak sapi, khususnya sapi perah sangat tergantung pada ketersediaan lahan sebagai penghasil pakan. Realitanya, lahan produktif bagi kepentingan peternakan sapi perah semakin terdesak oleh kebutuhan sektor lainnya, solusinya dilakukan kemitraan dengan Perhutani.

**d.** Semakin langkanya sumberdaya manusia khususnya tenaga kerja muda yang berusaha di bidang peternakan. Hal ini sebagai dampak dari pergeseran orientasi pembangunan yang mengarah ke sektor jasa dan industri.

#### **e. Pemasaran dan Pengolahan Hasil Produksi**

Berdasarkan data yang telah diungkapkan, masih terdapat kekurangan suplai susu untuk memenuhi permintaan di Indonesia utamanya sebagai bahan baku Industri Pengolahan Susu yang sebagian besar masih mengandalkan impor. Selama ini, 80% susu dari

peternak diserap oleh IPS. Kenaikan harga susu yang diterima peternak dari IPS, belum sebanding dengan kenaikan biaya produksi. Ini yang menjadi tugas dari pemerintah dan GKSI untuk memperjuangkan harga yang pantas.

Digitalisasi pemasaran hasil produk peternakan menjadi tantangan kedepan, dimana petani/peternak harus juga bisa memanfaatkan teknologi untuk meningkatkan produktifitas dan jangkauan pemasaran produknya.

#### **2.4.2. Peluang**

Peluang pengembangan peternakan dan Kesehatan hewan sangat terbuka. Salah satunya mengembangkan sapi perah di Kabupaten Pasuruan ke depan sangat terbuka lebar dengan beroperasinya Industri Pengolahan Susu (IPS), yang bahan bakunya masih mengandalkan bahan baku impor. Peluang ini harus ditangkap secara baik oleh para stakeholders peternakan sapi perah di Kabupaten Pasuruan termasuk di dalamnya adalah Pemerintah Kabupaten Pasuruan melalui Dinas Peternakan dan Kesehatan Hewan sebagai instansi yang menyusun regulasi-regulasi di bidang peternakan.

Bertambahnya jumlah dan kesejahteraan penduduk Kabupaten Pasuruan membuka peluang bagi tumbuhnya usaha pangan, meningkatkan kebutuhan dan Konsumsi pangan asal hewan, daging, telur dan susu. Beberapa keadaan yang menjadi peluang:

1. Adanya UU Nomor 41 Tahun 2014 tentang Perubahan atas UU Nomor 18 Tahun 2009 tentang Peternakan dan Kesehatan Hewan, produk pangan asal hewan harus ASUH, aman, sehat, utuh dan halal;
2. Adanya UU Nomor 18 Tahun 2012 tentang Pangan, bahwa pangan yang aman, bermutu, bergizi, beragam, dan tersedia secara cukup merupakan prasyarat utama dalam meningkatkan kemakmuran dan kesejahteraan rakyat;
3. Adanya UU Nomor 16 Tahun 2006 tentang Sistem Penyuluhan Pertanian, Perikanan dan Kehutanan, yaitu mampu membangun usaha dari hulu sampai dengan hilir yang berdaya saing tinggi dan mampu berperan serta dalam melestarikan hutan dan lingkungan hidup sejalan dengan prinsip pembangunan berkelanjutan;

4. Adanya Perpres 80 tahun 2019, tentang PSN TNBTS, yang menjadikan UPT Budidaya Ternak di Purwosari menjadi Edu Wisata dan Pengembangan Peternakan.
5. Perkembangan IPTEK untuk meningkatkan produktivitas pertanian;
6. Tersedianya potensi sumberdaya alam untuk pengembangan peternakan;
7. Adanya regulasi tentang kelembagaan petani.

**BAB III****PERMASALAHAN DAN ISU - ISU STRATEGIS**

Penilaian terhadap kondisi organisasi Dinas dan lingkungan sekitarnya dilakukan dengan analisa SWOT yang melibatkan seluruh *stakeholders* melalui diskusi dua arah. Berdasarkan pengamatan terhadap kondisi internal (*strenghts and weaknesses*) dan kondisi eksternal (*opportunities and threats*) yang melekat pada Dinas dapat diuraikan sebagai berikut:

**1. Analisis Lingkungan Internal****1.1 Kekuatan (*Strenght*)**

1. Peraturan Daerah tentang Organisasi & Tata Kerja Dinas. Terbitnya peraturan daerah yang mengatur tentang organisasi dan tata kerja Dinas dengan mengukuhkan kelembagaan Dinas Peternakan dan Kesehatan Hewan untuk memberikan pelayanan publik secara berkelanjutan sesuai dengan tugas pokok dan fungsinya.
2. RPJMD & Restra, sebagai dokumen perencanaan menjadi kekuatan dan acuan dalam penentuan program prioritas pembangunan peternakan sekaligus menjamin komitmen terhadap kesepakatan program yang sudah dibahas secara partisipatif antar semua komponen.
3. Keputusan Bupati Pasuruan Nomor 521/897/HK/424.013/2020 tentang Penetapan Kelembagaan petani, pekebun, peternak, serta masyarakat di dalam dan sekitar kawasan hutan Kabupaten Pasuruan;
4. Besarnya jumlah masyarakat yang bermata pencaharian sebagai petani;
5. Adanya Petugas teknis peternakan;
6. Ketersediaan sarana dan prasarana;
7. Dukungan dana APBD Kabupaten.

**1.2 Kelemahan (*Weakness*)**

1. SDM yang tersedia kurang memadai (kuantitas/kualitas), secara kuantitas dan kualitas, ketersediaan SDM peternakan masih belum memadai sehingga memperlambat proses pelayanan publik;
2. Sarana & prasarana peternakan belum memadai, masih ada sarana dan prasarana yang kurang memenuhi syarat atau mengalami penyusutan;

3. Lemahnya kelembagaan dan akses petani terhadap informasi, teknologi, permodalan dan pasar;
4. Tidak adanya kebijakan rekrutmen petugas teknis peternakan;
5. Pengawasan dan pembinaan belum optimal.

## **2. Analisis Lingkungan Eksternal**

### **2.1. Kesempatan (*Opportunities*)**

- a. Perpres 80 tahun 2019 tentang PSN TNBTS, yang menjadikan UPTD Budidaya ternak sebagai Edu Wisata dan Pengembangan Peternakan
- b. Potensi peternakan, potensi pengembangan peternakan di Kabupaten Pasuruan masih terbuka luas, utamanya dalam mendukung program swasembada daging, telur dan susu.
- c. Motivasi peternak, prospek peternakan yang menjanjikan dapat mendorong tumbuhnya motivasi peternak untuk mengembangkan usaha peternakannya.
- d. Ketersediaan pangan asal hewan yang aman, sehat, utuh, dan halal (ASUH), kebutuhan masyarakat terhadap ketersediaan pangan asal hewan yang ASUH terus meningkat.
- e. Perkembangan IPTEK untuk meningkatkan produktivitas pertanian, teknologi pertanian khususnya peternakan terus berkembang, utamanya teknologi tepat guna spesifik lokal, memudahkan peternak dalam penganekaragaman usaha peternakan.
- f. Adanya regulasi tentang kelembagaan petani.

### **2.2. Ancaman (*Threats*)**

- a. Berjangkitnya penyakit ternak secara eksplosif  
Berjangkitnya penyakit ternak eksplosif seperti flu burung, flu babi, antraks, brucella mencemaskan sebagian besar pemangku kepentingan bidang peternakan.
- b. Masuknya produk peternakan dari luar negeri  
Maraknya peredaran produk peternakan impor sangat mempengaruhi kestabilan produk peternakan dalam negeri.
- c. Kurangnya modal usaha peternakan  
Sebagian besar peternak bermodal kecil sehingga mempengaruhi skala kepemilikan dan model usahanya.

- d. Regerasi tenaga kerja bidang peternakan dan Kesehatan hewan menyebabkan kurangnya peternak muda;
- e. Menurunnya produktifitas ternak  
Kurangnya pengetahuan peternak untuk mempertahankan ternak dengan kualitas unggul dengan produktifitas tinggi menyebabkan usaha peternakan kurang menguntungkan;
- f. Tidak stabilnya harga jual produk;
- g. Penggunaan zat tambahan makanan yang berbahaya

### **3. Faktor-faktor Penentu Keberhasilan**

Dengan memanfaatkan metode analisis SWOT (*Strengths, Weaknesses, Opportunities, Threats*) diatas, dapat ditetapkan faktor-faktor kunci keberhasilan upaya pencapaian tujuan dan sasaran pembangunan peternakan Kabupaten Pasuruan sebagai berikut :

- a. Mendayagunakan petugas teknis peternakan dan penyuluh pertanian lapangan di kecamatan untuk meningkatkan motivasi peternak dalam usaha agribisnis peternakan;
- b. Mendayagunakan petugas teknis peternakan di kecamatan untuk menangkal berjangkitnya penyakit ternak eksplosif melalui sistem peringatan dini (*early warning system*);
- c. Efektifitas program, kegiatan dan sub kegiatan untuk meningkatkan mutu genetik dan produktifitas ternak;
- d. Efisiensi pemanfaatan anggaran untuk mendorong ketersediaan pangan asal ternak yang aman, sehat, utuh, dan halal (ASUH).

#### **3.1. Identifikasi Permasalahan Berdasarkan Tugas dan Fungsi Pelayanan Dinas Peternakan dan Kesehatan Hewan**

Peraturan Daerah Kabupaten Pasuruan Nomor 08 tahun 2021 tentang Pembentukan dan Susunan Perangkat Daerah dan dijabarkan dalam Peraturan Bupati Pasuruan Nomor 185 Tahun 2021 tanggal 31 Desember 2021 tentang Kedudukan, Susunan Organisasi, Tugas dan Fungsi serta Tata Kerja Dinas Peternakan dan Kesehatan Hewan Kabupaten Pasuruan, menyebutkan Dinas Peternakan dan Kesehatan Hewan Kabupaten Pasuruan mempunyai tugas membantu Bupati dalam menyelenggarakan urusan Pemerintahan di bidang Pertanian dan bidang Kesehatan Hewan yang menjadi kewenangan

daerah dan tugas pembantuan, yang bertujuan akhir untuk meningkatkan kesejahteraan masyarakat pada umumnya dan petani/peternak pada khususnya.

Untuk melaksanakan tugas tersebut, Dinas Peternakan dan Kesehatan Hewan menyelenggarakan fungsi :

- a. perumusan kebijakan di bidang peternakan dan bidang kesehatan hewan;
- b. pelaksanaan kebijakan di bidang peternakan dan bidang kesehatan hewan;
- c. pelaksanaan evaluasi di bidang peternakan dan bidang kesehatan hewan;
- d. pelaksanaan administrasi di bidang peternakan dan bidang kesehatan hewan; dan
- e. pelaksanaan fungsi lain yang diberikan oleh Bupati terkait dengan tugas dan fungsinya.

### **3.1.1. Identifikasi Permasalahan Berdasarkan Tugas dan Fungsi Pelayanan**

Permasalahan yang masih ada dalam usaha Dinas Peternakan dan Kesehatan Hewan meningkatkan kesejahteraan masyarakat pada umumnya dan petani/peternak pada khususnya, antara lain:

- a. Pemanfaatan akses permodalan melalui perbankan oleh petani/ peternak masih rendah;
- b. Masih rendahnya penguasaan sistem pemasaran on line oleh petani/peternak;
- c. Kurang mutakhirnya data bidang peternakan;
- d. Rendahnya daya saing produk peternakan dan pangan karena kurang menariknya kemasan produk dan promosi;
- e. Alih fungsi lahan pertanian menyebabkan makin berkurangnya lahan HMT;
- f. Akses petani terhadap informasi, teknologi, pasar dan permodalan masih lemah;
- g. Masih terbatasnya lembaga ekonomi petani (Lembaga Keuangan Mikro agribisnis/LKM-A);
- h. Ancaman penyakit hewan menular;
- i. Masih adanya pemotongan ternak di luar RPH;
- j. Masih adanya pangan asal hewan yang belum ASUH;
- k. Belum adanya Rumah Potong Unggas (RPU) yang dikelola pemerintah untuk memfasilitasi pedagang kecil;



- l. Rendahnya usaha pangan asal hewan yang memiliki sertifikat NKV;
- m. Belum optimalnya hasil IB dan pembibitan ternak di pedesaan;
- n. Tingginya harga pakan ternak (konsentrat);
- o. Sulitnya mendapatkan pakan ternak hijauan pada musim kemarau;
- p. Luas lahan penanaman HMT semakin berkurang karena alih fungsi lahan pertanian;
- q. Penurunan minat pemuda/angkatan kerja menekuni dunia peternakan/pertanian;
- r. Masih kurangnya petugas teknis peternakan dan ppl, sarana dan prasarananya serta masih ada petugas yang kurang kompetensinya.

Tabel 3.1

Pemetaan Permasalahan untuk Penentuan Prioritas dan Sasaran Pembangunan Daerah

| NO | Masalah Pokok                                  | Masalah   | Akar Masalah  |
|----|--|---|---|
| 1. | Peningkatkan Produksi peternakan belum optimal | Populasi dan Produktifitas Ternak belum optimal           | 1 Belum optimalnya hasil IB dan pembibitan ternak di pedesaan;<br>2 Tingginya harga pakan ternak (konsentrat) dan sulitnya mendapatkan pakan ternak hijauan pada musim kemarau;<br>3 Belum optimalnya pengembangan dan peyebaran kawasan ternak.  |
|    |  | Kesehatan Ternak dan Kesehatan Masyarakat Veteriner       | 1 Masih adanya ancaman penyakit hewan menular<br>2 Belum adanya Rumah Potong Unggas (RPU) yang dikelola pemerintah untuk memfasilitasi pedagang kecil<br>3 Masih adanya pemotongan ternak di luar RPH<br>4 Masih rendahnya usaha pangan asal hewan yang memiliki sertifikat NKV                                     |
|    |  | Prasarana sarana, Pengolahan hasil peternakan dan promosi | 1 Pemanfaatan akses permodalan oleh petani/peternak masih rendah<br>2 Rendahnya daya saing produk peternakan & kp kelompok karena kualitas produk dan promosi belum optimal<br>3 Masih rendahnya penguasaan sistem pemasaran on line oleh petani/peternak<br>4 Kurang mutakhirnya data bidang peternakan dan pangan |
|    |  | Penyuluhan pertanian                                      | 1 Masih terbatasnya lembaga ekonomi petani (Lembaga Keuangan Mikro agribisnis/LKM-A)  |

| NO | Masalah Pokok                 | Masalah              | Akar Masalah   |
|----|-------------------------------|----------------------|--|
|    |                               |                      | 2 Penurunan minat pemuda/angkatan kerja menekuni dunia peternakan/pertanian  |
| 2  | Aparatur dan sarana prasarana | SDM Aparatur         | 1 Kurangnya petugas Medis dan Paramedis veteriner pada Puskesmas<br>2 Masih adanya aparatur yang belum memenuhi kompetensi sesuai jabatan        |
|    |                               | Sarana dan prasarana | 1 Masih adanya aparatur yang belum mendapatkan sarana dan prasarana yang memadai<br>2 Pemeliharaan dan perbaikan sarana dan prasarana aset Dinas |

### **3.2. Telaahan Visi, Misi dan Program Bupati dan Wakil Bupati Pasuruan**

Pimpinan Daerah yang terpilih adalah Bupati dan Wakil Bupati untuk periode jabatan tahun 2018-2023. Setelah terpilih Bupati segera merumuskan Visi dan Misi nya selama 5 tahun periode pemerintahannya.

Visi dan Misi Bupati dan Wakil Bupati Pasuruan tahun 2018 – 2023 adalah:

VISI:

*"Menuju Kabupaten Pasuruan yang Sejahtera, Maslahat dan Berdaya Saing "*

MISI:

1. Meningkatkan kualitas dan produktivitas sektor – sektor produksi dan produk – produk unggulan Kabupaten Pasuruan melalui penguatan kelembagaan sosial dan meningkatkan nilai tambah ekonomi desa berbasis masyarakat dengan cara mempermudah aspek legal dan pembiayaan dalam rangka percepatan pembangunan daerah menuju kesejahteraan masyarakat;
2. Melaksanakan pembangunan berbasis keluarga dengan memanfaatkan modal sosial berbasis religiusitas dan budaya, guna mewujudkan kohesi sosial;
3. Meningkatkan kualitas infrastruktur daerah untuk penguatan konektivitas dan aksesibilitas masyarakat dalam rangka peningkatan daya saing daerah dengan memperhatikan pemanfaatan segenap potensi sumberdaya alam secara bertanggungjawab dan berkelanjutan sebagai bentuk konservasi lingkungan di Kabupaten Pasuruan
4. Memperkuat dan memperluas reformasi birokrasi yang mendukung tata kelola pemerintahan dan pelayanan publik yang inovatif, bersih, efektif, akuntabel dan demokratis yang berbasis pada teknologi informasi
5. Meningkatkan pelayanan dasar terutama pelayanan kesehatan, permukiman dan pendidikan dengan mengintegrasikan pendidikan pendidikan formal dan non formal sebagai wujud afirmasi pendidikan karakter di Kabupaten Pasuruan.

#### **3.2.1. Telaahan Visi, Misi dan Program Bupati dan Wakil Bupati Pasuruan:**

Dari visi dan misi Bupati Pasuruan tersebut yang sangat berkaitan langsung adalah misi nomor 1 yaitu Meningkatkan kualitas dan produktivitas sektor – sektor produksi dan produk – produk unggulan Kabupaten Pasuruan

melalui penguatan kelembagaan sosial dan meningkatkan nilai tambah ekonomi desa berbasis masyarakat dengan cara mempermudah aspek legal dan pembiayaan dalam rangka percepatan pembangunan daerah menuju kesejahteraan masyarakat.

Misi ini berkaitan dengan rencana strategis Dinas Peternakan dan Kesehatan Hewan untuk meningkatkan pelayanan kepada masyarakat untuk mencapai tujuan meningkatkan produktivitas sektor peternakan.

Dengan meningkatnya produktifitas sektor pertanian, perkebunan, perikanan dan peternakan diharapkan mampu menjamin ketersediaan bahan pangan guna meningkatnya pendapatan masyarakat Kabupaten Pasuruan. Peningkatan produksi dan populasi ternak perlu mendatangkan nilai tambah bagi perekonomian petani – peternak dengan pelatihan – pelatihan olahan ternak, pelatihan keamanan pangan asal hewan yang ASUH dan promosi terhadap produk-produk kelompok tani. Sejalan dengan program dan kegiatan Dinas Peternakan dan Kesehatan Hewan. Program Penyediaan dan Pengembangan Sarana Pertanian, Program Penyediaan dan Pengembangan Prasarana Pertanian, Program Pengendalian Kesehatan Hewan dan Kesehatan Masyarakat Veteriner, Program Perizinan Usaha Pertanian, dan Program Penyuluhan Pertanian yang akan menopang tercapainya Misi 1 Bupati Pasuruan.

### **3.3. Telaahan Renstra K/L dan Renstra**

Dinas Peternakan dan Kesehatan Hewan Kabupaten Pasuruan secara hirarki berada di bawah Pemerintah Kabupaten Pasuruan, namun secara teknis Dinas Peternakan dan Kesehatan Hewan berkoordinasi dengan Dinas Peternakan Provinsi Jawa Timur yang secara teknis juga menginduk pada Kementerian Pertanian RI utamanya adalah Direktorat Jenderal Peternakan dan Kesehatan Hewan dan Badan Penyuluhan dan Pengembangan Sumber Daya Manusia Pertanian.

#### **3.3.1. Telaahan Renstra K/L dan Renstra Bidang Peternakan**

Pada Renstra Ditjen Peternakan dan Kesehatan Hewan tahun 2014-2019 adalah :

### Visi

Visi Direktorat Jenderal Peternakan dan Kesehatan Hewan dirumuskan sebagai berikut :

*“Terwujudnya Kedaulatan dan Keamanan Pangan Asal Ternak”*

### Misi

Untuk mencapai visi terwujudnya kedaulatan dan keamanan pangan asal ternak maka Direktorat Jenderal Peternakan dan Kesehatan Hewan mempunyai misi:

1. Mewujudkan kedaulatan/ kemandirian pangan asal ternak
2. Meningkatkan nilai tambah dan daya saing ternak dan produk ternak.
3. Mengembangkan peternakan dan kesehatan hewan berbasis bioindustri berkelanjutan.
4. Meningkatkan kualitas pelayanan publik bidang peternakan dan kesehatan hewan.

### Tujuan

Tujuan yang hendak dicapai dalam penyelenggaraan pembangunan peternakan dan kesehatan hewan, adalah:

1. Meningkatkan populasi, produksi dan produktivitas ternak .
2. Meningkatkan kualitas komoditas ternak
3. Meningkatkan produk ternak yang ASUH dan berorientasi ekspor
4. Meningkatkan status kesehatan hewan.
5. Mengembangkan usaha peternakan yang terintegrasi
6. Meningkatkan pendapatan dan kesejahteraan peternak

### Sasaran

Untuk mewujudkan, visi, misi dan tujuan pembangunan peternakan dan keswan, sasaran yang ingin dicapai adalah:

1. Meningkatnya produksi pangan asal ternak
2. Meningkatnya daya saing peternakan
3. Meningkatnya kesejahteraan peternak

Sementara itu renstra Dinas Peternakan Provinsi Jawa Timur tahun 2019-2024 adalah sebagai berikut :

1. VISI

*"Terwujudnya masyarakat jawa timur yang adil, sejahtera, unggul dan berakhlak dengan tata kelola pemerintahan yg partisipatoris inklusif Melalui kerja bersama dan semangat gotong royong"*

2. MISI

*Misi 1 : Mewujudkan Keseimbangan Pembangunan Ekonomi, Baik antar Kelompok, antar Sektor dan Keterhubungan Wilayah*

3. Tujuan:

*Tujuan pembangunan peternakan Jawa Timur adalah Meningkatkan Pertumbuhan PDRB sub kategori peternakan*

4. Sasaran Pembangunan Peternakan:

- a. Meningkatkan produksi komoditas utama dan unggulan peternakan;
- b. Meningkatnya nilai tambah komoditas dan produk peternakan;
- c. Akuntabilitas Kinerja Perangkat daerah.

**3.4. Telaah RTRW dan KLHS**

Dalam Rencana Tata Ruang Wilayah Kabupaten Pasuruan Tahun 2009 – 2029 disebutkan bahwa tujuan Penataan Ruang Wilayah Kabupaten adalah mewujudkan ruang wilayah yang mendukung perkembangan industri, pertanian dan pariwisata serta selaras dengan keberlanjutan lingkungan hidup dan pemerataan pembangunan. Kebijakan pengembangan pola tata ruang wilayah kabupaten yang selaras dengan tupoksi Dinas Peternakan dan Kesehatan Hewan antara lain:

- 1) Pengembangan pusat pengolahan dan hasil pertanian di Kecamatan Grati, Gempol, Pandaan, Beji dan Pasrepan;
- 2) Pengolahan hasil pertanian yang memiliki nilai tambah di Kecamatan Tukur, Purwodadi, Puspo, Tosari, Kejayan dan Wonorejo;
- 3) Peningkatan sarana dan prasarana pertanian untuk meningkatkan nilai produk pertanian di Kecamatan Prigen, Sukorejo, Rembang, Pohjentrek, Gempol, Kraton, Lekok, Nguling, Winongan, Rejoso, Wonorejo, Kejayan, Purwodadi, Tukur, Puspo, Tosari, Beji, dan Lumbang;
- 4) Pengembangan sistem informasi dan teknologi pertanian di Kecamatan Prigen, Tosari, Tukur, dan Rejoso;

- 5) Pengembangan kelembagaan pertanian dan kelembagaan keuangan penunjang agropolitan di Kecamatan Tukur, Purwodadi, Puspo, Tosari, Kejayan dan Wonorejo.

Pengembangan kawasan pengolahan hasil pertanian yang memiliki nilai tambah dilaksanakan melalui kegiatan penanganan pasca panen dan pengolahan hasil pertanian dan pembinaan UMKM pelaku olahan pangan melalui kegiatan magang maupun kegiatan pelatihan.

Pengembangan kelembagaan pertanian dan kelembagaan keuangan penunjang agropolitan melalui pembentukan kelompok tani dan Gapoktan sesuai Keputusan Bupati Pasuruan Nomor 521/897/HK/424.013/2020 tentang Kelembagaan Petani, Pekebun, Peternak, serta Masyarakat di dalam dan sekitar kawasan hutan kabupaten.

Dalam peraturan daerah kabupaten Pasuruan nomor 12 tahun 2010 tentang rencana tata ruang wilayah kabupaten Pasuruan disebutkan secara eksplisit bahwa lokasi pengembangan kawasan peternakan menyebar di 24 kecamatan yang ada di kabupaten Pasuruan, belum tertata berdasarkan zona-zona komoditas tertentu. Namun demikian terdapat kantong – kantong ternak berdasarkan komoditas pada kecamatan – kecamatan tertentu seperti contoh sapi perah hanya ada di kecamatan tukur, purwodadi, purwosari, puspo, grati, lekok dan nguling, sedangkan untuk komoditas sapi potong menyebar rata hampir di semua kecamatan.

Yang perlu dicermati dari perda tata ruang ini adalah harus adanya penempatan sarana peternakan yang lebih khusus seperti Rumah Pemotongan Hewan (RPH), yang mana dalam perda belum diatur secara eksplisit sehingga untuk penyediaan lahan RPH masih ada kendala yang harus dihadapi terkait dengan aturan tata ruang ini. Kita ingin agar peraturan tata ruang ini lebih disempurnakan dan lebih didetailkan lagi peruntukannya lebih – lebih untuk sarana prasarana peternakan sehingga ada kepastian legalitas bagi Dinas Peternakan dan Kesehatan Hewan untuk merencanakan penggunaan lahan bagi pengadaan sarana-sarana peternakan.

### **3.5. Penentuan Isu-Isu Strategis**

Dari identifikasi berbagai permasalahan yang dihadapi oleh Dinas Peternakan dan Kesehatan Hewan Kabupaten Pasuruan dalam menjalankan tupoksinya, maka dapat ditentukan isu strategis sebagai berikut :



1. Pengembangan UPT Budidaya Ternak menjadi Edu Wisata dan Pengembangan Peternakan;
2. Masih adanya ancaman penyakit hewan menular;
3. Belum adanya Rumah Potong Unggas (RPU) yang dikelola pemerintah untuk memfasilitasi pedagang kecil;
4. Belum optimalnya hasil IB dan pembibitan ternak di pedesaan;
5. Tingginya harga pakan ternak (konsentrat) dan sulitnya mendapatkan pakan ternak hijauan pada musim kemarau;
6. Penurunan minat pemuda/angkatan kerja menekuni dunia peternakan;
7. Masih lemahnya kelembagaan / organisasi petani;
8. Akses petani terhadap informasi, teknologi, pasar dan permodalan masih lemah;
9. Masih adanya aparatur yang belum memenuhi kompetensi sesuai jabatan dan mendapatkan sarana dan prasarana yang memadai;
10. Pemeliharaan/perbaikan dan pengadaan sarana dan prasarana aset dinas.

**BAB IV****TUJUAN DAN SASARAN****4.1. Tujuan dan Sasaran Jangka Menengah Dinas Peternakan dan Kesehatan Hewan****A. Tujuan**

Tujuan adalah sesuatu yang akan dicapai atau dihasilkan dalam jangka waktu satu sampai lima tahun ke depan. Dinas Peternakan dan Kesehatan Hewan berkewajiban memberikan dukungan dan ikut bertanggungjawab atas tercapainya tujuan Pemerintah Kabupaten yang merupakan fungsi/bidang kewenangannya. Tujuan Pemerintah Kabupaten yang selaras dengan fungsi/bidang kewenangan Dinas Peternakan dan Kesehatan Hewan adalah *"Meningkatkan Produktifitas Sektor-sektor produksi"* dengan Sasaran *Meningkatkan produktivitas sektor peternakan*. Dari pernyataan Sasaran diatas ditetapkanlah Tujuan Dinas Peternakan dan Kesehatan Hewan sebagai berikut :

*"Meningkatkan produktifitas sektor peternakan dengan indikator tujuan : Persentase Peningkatan PDRB Sub subSektor Peternakan"*.

**B. Sasaran**

Sasaran adalah hasil yang akan dicapai secara nyata oleh instansi dalam rumusan yang lebih spesifik, terukur, dalam kurun waktu lebih pendek dari tujuan. Sasaran merupakan bagian integral dalam proses perencanaan strategis yang akan dicapai secara nyata melalui penetapan kebijakan, program dan kegiatan sehingga dapat memberi arah terhadap alokasi sumber daya yang telah dipercayakan kepada instansi yang bersangkutan.

Dinas Peternakan dan Kesehatan Hewan berkewajiban memberikan dukungan dan ikut bertanggung jawab atas tercapainya sasaran Pemerintah Kabupaten yang menjadi fungsi/bidang kewenangannya. Sasaran Pemerintah Kabupaten Pasuruan adalah *"Meningkatkan Produktifitas Sektor-sektor produksi"*

Berdasarkan pernyataan sasaran diatas serta pernyataan tujuan dinas ditetapkanlah sasaran Dinas Peternakan dan Kesehatan Hewan sebagai berikut :

1. Meningkatnya produksi peternakan, dengan indikator persentase peningkatan produksi peternakan;
2. Meningkatnya kinerja aparatur, dengan indikator Nilai SAKIP.

Tabel 4.1. Matriks rumusan Tujuan, Sasaran dan Indikator Sasaran Dinas Peternakan dan Kesehatan Hewan Kabupaten Pasuruan tahun 2018-2023

| No | Tujuan   | Sasaran                       |   |
|----|--|-------------------------------|---|
|    |  | Uraian                        | Indikator   |
| 1. | Meningkatnya produktivitas sektor peternakan dengan indikator tujuan :<br>Persentase Peningkatan PDRB Sub subSektor Peternakan | Meningkatnya produksi Ternak  | Persentase peningkatan produksi peternakan (daging, telur dan susu (%)) |
|    |  | Meningkatnya kinerja Aparatur | Nilai SAKIP   |

---

**BAB V**  
**STRATEGI DAN ARAH KEBIJAKAN**

**5.Strategi dan Kebijakan Dinas Peternakan dan Kesehatan Hewan**

**5.1. Strategi**

Strategi yang tepat merupakan syarat utama mencapai tujuan dan sasaran organisasi. Untuk dapat menyusun strategi yang tepat diperlukan dukungan data yang relevan, analisis lingkungan internal dan eksternal yang jujur dan kejelian dalam menentukan faktor-faktor kunci keberhasilan.

Secara rinci strategi Dinas Peternakan dan Kesehatan Hewan diuraikan dalam berbagai kebijakan, program dan kegiatan, yaitu :

1. Mengembangkan ternak unggulan yang bermutu tinggi melalui pemanfaatan teknologi peternakan tepat guna;
2. Mengembangkan wilayah berdasarkan komoditas ternak unggulan melalui pembentukan sentra-sentra pembibitan;
3. Membangun pola kemitraan antara peternak dengan investor yang bergerak dibidang peternakan dan penguatan kelembagaan peternak;
4. Meningkatkan kualitas sumber daya aparatur dengan memanfaatkan perkembangan ilmu pengetahuan dan teknologi informasi dalam rangka mendukung kinerja manajemen pemerintahan daerah;
5. Mengoptimalkan masyarakat yang bermata pencaharian petani untuk meningkatkan produktivitas pertanian dengan dukungan perkembangan IPTEK;
6. Mengoptimalkan dukungan dana APBD Kabupaten guna peningkatan pembangunan ketahanan pangan;
7. Meningkatkan pengawasan terhadap produk asal hewan dengan perkembangan IPTEK;
8. Perbaiki kelembagaan dan akses petani terhadap informasi, teknologi, permodalan dan pasar dengan adanya regulasi stabilitas harga pangan;
9. Memaksimalkan aparat penyuluh pertanian (THL-TBPP) yang berlatar belakang peternakan guna mengatasi kekurangan petugas teknis PNS karena tidak adanya kebijakan rekrutmen petugas teknis PNS;

## 5.2. Kebijakan

Kebijakan merupakan ketentuan-ketentuan yang telah ditetapkan oleh yang berwenang untuk dijadikan pedoman, pegangan atau petunjuk dalam pelaksanaan program/kegiatan guna kelancaran dan keterpaduan dalam mewujudkan sasaran, tujuan serta visi dan misi instansi pemerintah, dalam hal ini Dinas Peternakan dan Kesehatan Hewan.

Kebijakan Dinas selaras dengan kebijakan Pemerintah Kabupaten bahkan dengan kebijakan pemerintah pusat. Kebijakan (umum) Kepala Dinas yang berlaku sebagai pedoman pelaksanaan program dan kegiatan Dinas Peternakan dan Kesehatan Hewan adalah sebagai berikut :

1. Pemanfaatan teknologi peternakan tepat guna untuk mengembangkan ternak unggulan yang bermutu tinggi;
2. Pengembangan dan pemanfaatan teknologi peternakan spesifik lokal dan ramah lingkungan;
3. Pengembangan wilayah sentra-sentra produksi dan populasi peternakan yang didukung oleh peningkatan sarana dan prasarana produksi peternakan;
4. Membuka akses pasar dan memperbanyak sarana promosi;
5. Penerapan standar akuntansi pemerintah.
6. Peningkatan SDM pertanian
  - a. Meningkatkan kualitas SDM petugas peternakan melalui kegiatan pelatihan yang diselenggarakan dinas teknis atau kementerian;
  - b. Meningkatkan dan mendayagunakan Puskesmas(Pusat Kesehatan Hewan) sebagai home basenya para petugas teknis peternakan dan sarana belajar bagi pelaku utama dan pelaku usaha pertanian;
  - c. Meningkatkan produktivitas dan pendapatan pelaku utama melalui kegiatan on farm dan off farm.
7. Menggerakkan berbagai upaya untuk memanfaatkan SDA secara optimal, menerapkan teknologi tepat guna dan spesifik lokasi dalam rangka pembangunan pertanian yang berdaya saing tinggi dan berkelanjutan;
8. Peningkatan hubungan kelembagaan petani dengan dukungan seluruh stakeholders arah kebijakan dengan memfasilitasi pelaku utama dan pelaku usaha pertanian terhadap lembaga keuangan, saprodi dan pemasaran;
9. Meningkatkan sarana dan prasarana Dinas dan SDM aparatur.

**Tabel 5.1**  
**Tujuan, Sasaran, Strategi, dan Kebijakan**

| Tujuan                                 | Sasaran                          | Strategi  | Arah Kebijakan  |
|--|----------------------------------|---|---|
| Meningkatnya PDRB Subsektor Peternakan | Meningkatnya produksi peternakan | 1 Mengembangkan ternak unggulan yang bermutu tinggi melalui pemanfaatan teknologi peternakan tepat guna                         | Pemanfaatan teknologi peternakan tepat guna untuk mengembangkan ternak unggulan yang bermutu tinggi   |
|  |                                  | 2 Mengembangkan wilayah berdasarkan komoditas ternak unggulan melalui pembentukan sentra-sentra pembibitan                      | Pengembangan wilayah sentra-sentra produksi dan populasi peternakan yang didukung oleh peningkatan sarana dan prasarana produksi peternakan     |
|  |                                  | 3 Mengembangkan pengolahan pangan asal ternak dengan memanfaatkan teknologi spesifik lokal dan ramah lingkungan                 | Pengembangan dan pemanfaatan teknologi peternakan spesifik lokal dan ramah lingkungan   |
|  |                                  | 4 Meningkatkan pengawasan terhadap keamanan pangan dengan perkembangan IPTEK  | Meningkatkan mutu dan keamanan pangan melalui peningkatan partisipasi produsen pangan, pengawasan peredaran pangan dan penyadaran pada konsumen |
|  |                                  | 5 Membangun pola kemitraan antara peternak dengan investor yang bergerak dibidang peternakan dan penguatan kelembagaan peternak | Membuka akses pasar dan memperbanyak sarana promosi   |

| Tujuan | Sasaran                  | Strategi |   | Arah Kebijakan   |
|--------|--------------------------|----------|---|--|
|        |                          | 6        | Perbaiki kelembagaan dan akses petani terhadap informasi, teknologi, permodalan dan pasar | Memfasilitasi pelaku utama dan pelaku usaha pertanian terhadap lembaga keuangan, saprodi dan pemasaran   |
|        | Meningkatnya Kinerja ASN | 7        | Mewujudkan kapasitas dan akuntabilitas kinerja aparatur yang memadai                      | <ol style="list-style-type: none"> <li>1. Meningkatkan kualitas SDM aparatur melalui pelatihan dan bimtek;</li> <li>2. Meningkatkan dan mendayagunakan Puskeswan sebagai home basenya para petugas teknis menjadi sarana belajar bagi pelaku utama dan pelaku usaha peternakan</li> <li>3. Meningkatkan sarana dan prasarana kesehatan hewan</li> <li>4. Mengikut sertakan ASN pelatihan untuk peningkatan Kinerja dan kompetensi</li> </ol> |

**BAB VI****RENCANA PROGRAM DAN KEGIATAN SERTA PENDANAAN**

Rencana program, kegiatan, dan pendanaan untuk periode tahun 2018-2023 Dinas Peternakan dan Kesehatan Hewan Kabupaten Pasuruan mengalami dinamika untuk tahun 2019 dan 2020. Tahun 2019 terdiri dari 11 program dan 59 kegiatan sementara untuk tahun 2020 sampai 2023 menjadi 10 program dan 49 kegiatan.

Program tahun 2019;

1. Program Pelayanan Administrasi Perkantoran
2. Program Peningkatan Sarana Dan Prasarana Aparatur
3. Program Peningkatan Kapasitas Sumber Daya Aparatur
4. Program Peningkatan Pengembangan Sistem Pelaporan Capaian Kinerja Dan Keuangan
5. Program Peningkatan Produksi Hasil Peternakan
6. Program Pencegahan dan Penanggulangan Penyakit Ternak
7. Program Peningkatan Pemasaran Hasil Produksi
8. Program Pembinaan Lingkungan Sosial
9. Program Peningkatan Ketahanan Pangan Pertanian/Perkebunan

Program tahun 2020;

1. Program Pelayanan Administrasi Perkantoran
2. Program Peningkatan Sarana Dan Prasarana Aparatur
3. Program Peningkatan Produksi Peternakan
4. Program Kesehatan Hewan
5. Program Usaha Peternakan
6. Program Pembinaan Lingkungan Sosial
7. Program Ketahanan Pangan dan Penyuluhan Pertanian

Program tahun 2021;

1. Program Pengelolaan Sumber Daya Ekonomi Untuk Kedaulatan Dan Kemandirian Pangan
2. Program Peningkatan Diversifikasi Dan Ketahanan Pangan Masyarakat
3. Program Penanganan Kerawanan Pangan
4. Program Pengawasan Keamanan Pangan
5. Program Penunjang Urusan Pemerintahan Daerah Kabupaten/Kota



6. Program Penyediaan Dan Pengembangan Sarana Pertanian
7. Program Penyediaan Dan Pengembangan Prasarana Pertanian
8. Program Pengendalian Kesehatan Hewan Dan Kesehatan Masyarakat Veteriner
9. Program Perizinan Usaha Pertanian
10. Program Penyuluhan Pertanian

Program tahun 2022;

1. Program Penunjang Urusan Pemerintahan Daerah Kabupaten/Kota
2. Program Penyediaan Dan Pengembangan Sarana Pertanian
3. Program Penyediaan Dan Pengembangan Prasarana Pertanian
4. Program Pengendalian Kesehatan Hewan Dan Kesehatan Masyarakat Veteriner
5. Program Perizinan Usaha Pertanian
6. Program Penyuluhan Pertanian

Program, kegiatan dan pendanaan tahun 2018-2023 tertuang lengkap dalam tabel

6.1

# RIVIEW RENCANA STRATEGIS | 2018 2023

**BAB VI**  
**RENCANA PROGRAM DAN KEGIATAN SERTA PENDANAAN**

**Tabel 6.1**  
**Rencana Program, Kegiatan, dan Pendanaan Perangkat Daerah**  
**DINAS PETERNAKAN DAN KESEHATAN HEWAN KABUPATEN PASURUAN**

| Tujuan                       | Sasaran | Kode | Program dan Kegiatan | Indikator Kinerja Tujuan, Sasaran, Program (outcome) dan Kegiatan (output)   | Data Capaian pada Tahun Awal Perencanaan (2018) | Target Kinerja Program dan Nerangai Pendanaan |    |                |    |                |    |                |    |                |    |   |    |    |    | Unit Kerja Perangkat Daerah Penanggung-jawab | Lokasi | Sumber Dana |  |  |  |
|------------------------------|---------|------|----------------------|--|---|---|----|----------------|----|----------------|----|----------------|----|----------------|----|---|----|----|----|--|--------|-------------|--|--|--|
|                              |         |      |                      |  |   | Tahun 2019                                    |    | Tahun 2020     |    | Tahun 2021     |    | Tahun 2022     |    | Tahun 2023     |    | Kondisi Kinerja pada akhir periode Renstra Perangkat Daerah |    |    |    |  |        |             |  |  |  |
|                              |         |      |                      |  |   | Target Kinerja                                | Rp | Target Kinerja | Rp | Target Kinerja | Rp | Target Kinerja | Rp | Target Kinerja | Rp | Target Kinerja  | Rp |    |    |  |        |             |  |  |  |
| 1                            | 2       | 3    | 4                    | 5  | 6   | 7   | 8  | 9              | 10 | 11             | 12 | 13             | 14 | 15             | 16 | 17  | 18 | 19 | 20 | 21   |        |             |  |  |  |
| Meningkatkan produksi ternak |         |      |                      | Persentase Peningkatan Produksi Peternakan Daging (%)- Telur (%)- Susu (%)   | 28.620,18                                       | 2,7   |    |                |    |                |    |                |    |                |    |   |    |    |    |  |        |             |  |  |  |
|                              |         |      |                      |  | 14.998,84                                       | 3,15  |    |                |    |                |    |                |    |                |    |   |    |    |    |  |        |             |  |  |  |
|                              |         |      |                      |  | 106.354,92                                      | 2,1   |    |                |    |                |    |                |    |                |    |   |    |    |    |  |        |             |  |  |  |
| Meningkatkan populasi ternak |         |      |                      | Persentase Peningkatan Populasi Ternak Besar(Sapi Potong, Sapi Perah), Ternak Kecil Kambing, Domba), Dan Unggas(Ayam Petelur, Ayam Pedaging dan Ibb) (%) | 118.768   | 2,1   |    |                |    |                |    |                |    |                |    |   |    |    |    |  |        |             |  |  |  |
|                              |         |      |                      |  | 92.311  | 2,1   |    |                |    |                |    |                |    |                |    |   |    |    |    |  |        |             |  |  |  |
|                              |         |      |                      |  | 71.935  | 2,1   |    |                |    |                |    |                |    |                |    |   |    |    |    |  |        |             |  |  |  |
|                              |         |      |                      |  | 66.892  | 2,1   |    |                |    |                |    |                |    |                |    |   |    |    |    |  |        |             |  |  |  |
|                              |         |      |                      |  | 1.411.021                                       | 3,15  |    |                |    |                |    |                |    |                |    |   |    |    |    |  |        |             |  |  |  |
|                              |         |      |                      |  | 2.206.768                                       | 4,15  |    |                |    |                |    |                |    |                |    |   |    |    |    |  |        |             |  |  |  |
|                              |         |      |                      |  | 106.354,92                                      | 2,1   |    |                |    |                |    |                |    |                |    |   |    |    |    |  |        |             |  |  |  |
|                              |         |      |                      |  | 28.620,18                                       |   |    | 2,15           |    | 2,2            |    | 2,25           |    | 2,3            |    | 2,3   |    |    |    |  |        |             |  |  |  |
|                              |         |      |                      |  | 14.998,84                                       |   |    | 3,3            |    | 3,45           |    | 3,6            |    | 3,75           |    | 3,9   |    |    |    |  |        |             |  |  |  |
|                              |         |      |                      |  | 106.354,92                                      |   |    | 2,15           |    | 2,2            |    | 2,25           |    | 2,3            |    | 2,3   |    |    |    |  |        |             |  |  |  |









| Tujuan | Sasaran | Kode | Program dan Kegiatan  | Indikator Kinerja Tujuan, Sasaran, Program (outcome) dan Kegiatan (output) | Data Capaian pada Tahun Awal Perencanaan (2018) | Target Kinerja Program dan Kerangka Pendanaan |             |                |    |                |    |                |    |                |    |   |    | Unit Kerja Perangkat Daerah Penanggung-jawab | Lokasi    | Sumber Dana |        |
|--------|---------|------|---|--|---|---|-------------|----------------|----|----------------|----|----------------|----|----------------|----|---|----|--|-----------|-------------|--------|
|        |         |      |   |  |   | Tahun 2019                                    |             | Tahun 2020     |    | Tahun 2021     |    | Tahun 2022     |    | Tahun 2023     |    | Kondisi Kinerja pada akhir periode Rencana Perangkat Daerah |    |  |           |             |        |
|        |         |      |   |  |   | Target Kinerja                                | Rp          | Target Kinerja | Rp | Target Kinerja | Rp | Target Kinerja | Rp | Target Kinerja | Rp | Target Kinerja  | Rp |  |           |             |        |
| 1      | 2       | 3    | 4   | 5  | 6   | 7   | 8           | 9              | 10 | 11             | 12 | 13             | 14 | 15             | 16 | 17  | 17 | 19   | 20        | 21          |        |
|        |         |      | Program Penyuluhan Penerapan Teknologi Peternakan   |  |   |   | 55.419.000  |                |    |                |    |                |    |                |    |   |    |  |           |             |        |
|        |         |      | Kegiatan Penyuluhan Penerapan Teknologi Peternakan Tepat Guna   |  | 3 unit  | 3 unit  | 55.419.000  |                |    |                |    |                |    |                |    |   |    |  | Bid. Upet |             |        |
|        |         |      |   |  |   |   |             |                |    |                |    |                |    |                |    |   |    |  | Bid. Upet |             |        |
|        |         |      | Pembinaan dan Pelatihan Keterampilan kerja bagi tenaga kerja dan masyarakat (Bimbingan Teknis Perbenihan / Perbibitan)                        | Out put Terelenggaranya kegiatan Bimbingan Teknis Perbenihan / Perbibitan  | 210 org   | 210 org                                       | 150.000.000 |                |    |                |    |                |    |                |    |   |    |  |           |             | DBK HT |
|        |         |      | Pembinaan dan Pelatihan Keterampilan kerja bagi tenaga kerja dan masyarakat (Pembinaan/Pelatihan Usaha Pengolahan bahan pangan potensi lokal) | Out put Terelenggaranya kegiatan pelatihan olahan pangan potensi lokal     | 90 org  | 90 org  | 95.000.000  |                |    |                |    |                |    |                |    |   |    |  |           |             | DBK HT |



| Tujuan | Bantuan | Kode | Program dan Kegiatan  | Indikator Kinerja Tujuan, Sasaran, Program (outcome) dan Kegiatan (output) | Data Capaian pada Tahun Awal Perencanaan (2018) | Target Kinerja Program dan Kerangka Pendanaan |               |                |    |                |    |                |    |                |    |   |    | Unit Kerja Perangkat Daerah Penanggungjawab | Lokasi | Sumber Dana |  |            |                |     |
|--------|---------|------|---|--|---|---|---------------|----------------|----|----------------|----|----------------|----|----------------|----|---|----|---|--------|-------------|--|------------|----------------|-----|
|        |         |      |   |  |   | Tahun 2019                                    |               | Tahun 2020     |    | Tahun 2021     |    | Tahun 2022     |    | Tahun 2023     |    | Kondisi Kinerja pada akhir periode Renstra Perangkat Daerah |    |   |        |             |  |            |                |     |
|        |         |      |   |  |   | Target Kinerja                                | Rp            | Target Kinerja | Rp | Target Kinerja | Rp | Target Kinerja | Rp | Target Kinerja | Rp | Target Kinerja  | Rp |   |        |             |  |            |                |     |
| 1      | 2       | 3    | 4   | 5  | 6   | 7   | 8             | 9              | 10 | 11             | 12 | 13             | 14 | 15             | 16 | 17  | 17 | 19  | 20     | 21          |  |            |                |     |
|        |         |      | Kegiatan Perbandingan Keamanan Produk Pangan dan Non Pangan | Output : Jmlh. Produk pangan/non pangan asal hewan yg diuji                | 48 sampel                                       | 48 sampel                                     | 183.118.800   |                |    |                |    |                |    |                |    |   |    |   |        |             |  |            |                |     |
|        |         |      |   |  |   |   |               |                |    |                |    |                |    |                |    |   |    |   |        |             |  | Bid Keswan | DAU            |     |
|        |         |      | Pengelolaan UPTD Rumah Pemotongan Hewan                     | Out put : Terleaksanya pelayanan UPTD RPH                                  | 6000 ekor                                       | 6600 ekor                                     | 1.337.480.000 |                |    |                |    |                |    |                |    |   |    |   |        |             |  |            |                |     |
|        |         |      |   |  |   |   |               |                |    |                |    |                |    |                |    |   |    |   |        |             |  | UPTD RPH   | DAU            |     |
|        |         |      | Kegiatan Pembinaan Kesehatan Hewan dan Hygiene              | Output : Jmlh. Stakeholder yg dilatih                                      | 90 org  | 90 org  | 139.448.800   |                |    |                |    |                |    |                |    |   |    |   |        |             |  | Bid Keswan | DAU            |     |
|        |         |      | Kegiatan Pembelian dan Pendistribusian Vaksin               | Out put : jumlah jenis vaksin didistribusikan                              | 4 jenis   | 4 jenis                                       | 63.740.000    |                |    |                |    |                |    |                |    |   |    |   |        |             |  |            | UPTD Puskesmas | DAU |
|        |         |      |   |  |   |   |               |                |    |                |    |                |    |                |    |   |    |   |        |             |  |            |                |     |
|        |         |      |   | Indek Ketahanan Pangan   | -   | -   |               | 67             |    | 67,5           |    | 68             |    | 68,5           |    | 69  |    |   |        |             |  |            |                |     |
|        |         |      |   | Rasio Ketersediaan pangan utama  | 2,8   | 2,8   |               | 2,54           |    | 2,36           |    | 2,38           |    | 2,6            |    | 3,83  |    |   |        |             |  |            |                |     |



| Tujuan | Sasaran | Kode | Program dan Kegiatan  | Indikator Kinerja Tujuan, Sasaran, Program (outcome) dan Kegiatan (output)                         | Data Capaian pada Tahun Awal Perencanaan (2018) | Target Kinerja Program dan Kerangka Pendanaan |                |                |    |                |    |                |    |                |    |   |    | Unit Kerja Perangkat Daerah Penanggungjawab | Lokasi | Sumber Dana |     |
|--------|---------|------|---|--|---|---|----------------|----------------|----|----------------|----|----------------|----|----------------|----|---|----|---|--------|-------------|-----|
|        |         |      |   |  |   | Tahun 2019                                    |                | Tahun 2020     |    | Tahun 2021     |    | Tahun 2022     |    | Tahun 2023     |    | Kondisi Kinerja pada akhir periode Rencana Peranghat Daerah |    |   |        |             |     |
|        |         |      |   |  |   | Target Kinerja                                | Rp             | Target Kinerja | Rp | Target Kinerja | Rp | Target Kinerja | Rp | Target Kinerja | Rp | Target Kinerja  | Rp |   |        |             |     |
| 1      | 2       | 3    | 4   | 5  | 6   | 7   | 8              | 9              | 10 | 11             | 12 | 13             | 14 | 15             | 16 | 17  | 17 | 19  | 20     | 21          |     |
|        |         |      | Program Peningkatan Ketahanan Pangan dan Penyuluhan Pertanian   | Output: Meningkatkan ketersediaan pangan daerah  |   |   | 1.281.283,5 Rp |                |    |                |    |                |    |                |    |   |    |   |        |             |     |
|        |         |      |   |  |   |   |                |                |    |                |    |                |    |                |    |   |    |   |        |             |     |
|        |         |      | Analisis dan Penyusunan Pola Konsumsi dan Suplai Pangan         | Output: Laporan status pola masyarakat (Blok Pola Pangan Harapan/PPH)                              | 1 laporan                                       | 1 laporan                                     | 85.012.000     |                |    |                |    |                |    |                |    |   |    |   |        |             |     |
|        |         |      | Analisis Basis Jumlah Penduduk Terhadap Jumlah Kebutuhan Pangan | Output: Tersusunnya data Nrasa, Balas Nkris (NBSM) dan Basis ketersediaan dhu pgn terhdp kebut pgn | 1 laporan                                       | 1 laporan                                     | 38.019.000     |                |    |                |    |                |    |                |    |   |    |   |        |             |     |
|        |         |      |   |  |   |   |                |                |    |                |    |                |    |                |    |   |    |   |        |             |     |
|        |         |      |   |  |   |   |                |                |    |                |    |                |    |                |    |   |    |   |        |             |     |
|        |         |      | Pemanfaatan Perkarangan Untuk Pengembangan Pangan               | Output: Terbinaanya kawasan rumah pangan lestari   | 6 unit  | 6 unit  | 142.776.000    |                |    |                |    |                |    |                |    |   |    |   |        |             | DAU |
|        |         |      | Pengembangan Desa mandiri Pangan                                | Output: Tersekolagarnya pelatihan teknis di desa mandiri pangan                                    | 3 desa  | 3 desa  | 33.281.000     |                |    |                |    |                |    |                |    |   |    |   |        |             |     |



# RIVIEW RENCANA STRATEGIS | 2018 2023

| Tujuan | Sasaran | Kode | Program dan Kegiatan   | Indikator Kinerja Tujuan, Sasaran, Program (outcome) dan Kegiatan (output) | Data Capaian pada Tahun Awal Perencanaan (2018) | Target Kinerja Program dan Kerangka Pendanaan |                      |                |    |                |    |                |    |                |    |   |    | Unit Kerja Perangkat Daerah Penanggung-jawab | Lokasi | Sumber Dana |     |
|--------|---------|------|--|--|---|---|----------------------|----------------|----|----------------|----|----------------|----|----------------|----|---|----|--|--------|-------------|-----|
|        |         |      |  |  |   | Tahun 2019                                    |                      | Tahun 2020     |    | Tahun 2021     |    | Tahun 2022     |    | Tahun 2023     |    | Kondisi Kinerja pada akhir periode Rencana Perangkat Daerah |    |  |        |             |     |
|        |         |      |  |  |   | Target Kinerja                                | Rp                   | Target Kinerja | Rp | Target Kinerja | Rp | Target Kinerja | Rp | Target Kinerja | Rp | Target Kinerja  | Rp |  |        |             |     |
| 1      | 2       | 3    | 4  | 5  | 6   | 7   | 8                    | 9              | 10 | 11             | 12 | 13             | 14 | 15             | 16 | 17  | 17 | 19   | 20     | 21          |     |
|        |         |      | Pengembangan Ketersediaan Pangan Lokal (Non Beras)                     | Out put Terselenggaranya kegiatan Pengembangan Ketersediaan Ppn Lokal      | 4 kali  | 4 kali  | 63.894.000           |                |    |                |    |                |    |                |    |   |    |  |        |             |     |
|        |         |      |  |  |   |   |                      |                |    |                |    |                |    |                |    |   |    |  |        |             |     |
|        |         |      |  |  |   |   |                      |                |    |                |    |                |    |                |    |   |    |  |        |             |     |
|        |         |      | Peningkatan dan Pengembangan Teknologi Pertanian/perkebunan tepat guna | Out put : Terselenggaranya kaji teras komoditas pertanian                  | 8 kaji teras                                    | 8 kaji teras                                  | 66.700.000           |                |    |                |    |                |    |                |    |   |    |  |        |             |     |
|        |         |      | <b>PROGRAM PEMBERDAYAAN PERTANIAN/PERKEBUNYAN LAYANAN</b>              | Out come : Perentase kelompok tani yang kategori lanjut                    | 30%   | 30%   | <b>1.135.224,000</b> |                |    |                |    |                |    |                |    |   |    |  |        |             |     |
|        |         |      | Peningkatan kapasitas tenaga penyuluh pertanian                        | Out put : Terselenggaranya kegiatan Temu Teknis Penyuluh Pertanian         | 4 keg   | 4 keg   | 305.376.000          |                |    |                |    |                |    |                |    |   |    |  |        |             | DAU |
|        |         |      |  |  |   |   |                      |                |    |                |    |                |    |                |    |   |    |  |        |             |     |
|        |         |      |  |  |   |   |                      |                |    |                |    |                |    |                |    |   |    |  |        |             |     |
|        |         |      | Peningkatan kesejahteraan tenaga penyuluh                              | Out put : Terbayarnya honor THTL TB-PP                                     | 1 bln   | 1 bln   | 159.508.000          |                |    |                |    |                |    |                |    |   |    |  |        |             |     |

# RIVIEW RENCANA STRATEGIS | 2018 2023

| Tujuan | Sasaran | Kode | Program dan Kegiatan  | Indikator Kinerja Tujuan, Sasaran, Program (outcome) dan Kegiatan (output)   | Data Capaian pada Tahun Awal Perencanaan (2018) | Target Kinerja Program dan Kerangka Pendanaan |             |                |             |                |             |                |             |                |             |   |             | Unit Kerja Perangkat Daerah Penanggungjawab | Lokasi | Sumber Dana |     |
|--------|---------|------|---|--|---|---|-------------|----------------|-------------|----------------|-------------|----------------|-------------|----------------|-------------|---|-------------|---|--------|-------------|-----|
|        |         |      |   |  |   | Tahun 2019                                    |             | Tahun 2020     |             | Tahun 2021     |             | Tahun 2022     |             | Tahun 2023     |             | Mandiri Kinerja pada akhir periode Renstra Perangkat Daerah |             |   |        |             |     |
|        |         |      |   |  |   | Target Kinerja                                | Rp          | Target Kinerja | Rp          | Target Kinerja | Rp          | Target Kinerja | Rp          | Target Kinerja | Rp          | Target Kinerja  | Rp          |   |        |             |     |
| 1      | 2       | 3    | 4   | 5  | 6   | 7   | 8           | 9              | 10          | 11             | 12          | 13             | 14          | 15             | 16          | 17  | 17          | 19  | 20     | 21          |     |
|        |         |      | pertanian/perkebunan  |  |   |   |             |                |             |                |             |                |             |                |             |   |             |   |        |             |     |
|        |         |      | Penilaian angka kredit penyuluh pertanian/perkebunan, perikanan dan kehutanan | out put: Jumlah Daftar Ujian Penilaian Angka Kredit (DUPAS) penyul yang dinilai  | 20 DUPAK  | 20 DUPAK                                      | 8.000.000   |                |             |                |             |                |             |                |             |   |             |   |        |             |     |
|        |         |      | Penyuluhan dan Pendampingan Petani dan Pelaku Agribisnis                      | out put : Terselenggaranya RDK/MDK   | 24 berkas                                       | 24 berkas                                     | 115.130.000 |                |             |                |             |                |             |                |             |   |             |   |        |             |     |
|        |         |      | Peningkatan Kemampuan Lembaga Petani  | out put : Terselenggaranya acara: Mimbar Sasasahan, rangkai KTNA, Forum penyuluh, koc. bimbingan PRA, kurasi adas gapoktan, arahan pedesaan dan tersedianya ATK di BPP | 8 keg   | 8 keg   | 946.310.000 |                |             |                |             |                |             |                |             |   |             |   |        |             | DAU |
|        |         |      |   |  |   |   |             |                |             |                |             |                |             |                |             |   |             |   |        |             |     |
|        |         |      |   |  |   |   |             |                |             |                |             |                |             |                |             |   |             |   |        |             |     |
|        |         |      |   |  |   |   |             |                |             |                |             |                |             |                |             |   |             |   |        |             |     |
|        |         |      | Penyediaan Jasa Komunikasi, Sumber Daya Air dan Listrik                       | out put : jumlah pembayaran listrik, telepon dan air   | 63 rek/bln                                      | 63 rek/bln                                    | 186.000.000 | 63 rek/bln     | 186.000.000 | 63 rek/bln     | 186.000.000 | 63 rek/bln     | 186.000.000 | 63 rek/bln     | 186.000.000 | 63 rek/bln  | 186.000.000 |   |        |             | DAU |

| Tujuan | Sasaran | Kode | Program dan Kegiatan                                     | Indikator Kinerja Tujuan, Sasaran, Program (outcome) dan Kegiatan (output)                          | Data Capaian pada Tahun Awal Perencanaan (2018) | Target Kinerja Program dan Kerangka Pendanaan |                      |                |                      |                |                      |                |                      |                |                      |   |                      | Unit Kerja Perangkat Daerah Penanggungjawab | Lokasi | Sumber Dana |
|--------|---------|------|--|---|---|---|----------------------|----------------|----------------------|----------------|----------------------|----------------|----------------------|----------------|----------------------|---|----------------------|---|--------|-------------|
|        |         |      |  |   |   | Tahun 2019                                    |                      | Tahun 2020     |                      | Tahun 2021     |                      | Tahun 2022     |                      | Tahun 2023     |                      | Kondisi Kinerja pada akhir periode Renstra Perangkat Daerah |                      |   |        |             |
|        |         |      |  |   |   | Target Kinerja                                | Rp                   | Target Kinerja | Rp                   | Target Kinerja | Rp                   | Target Kinerja | Rp                   | Target Kinerja | Rp                   | Target Kinerja  | Rp                   |   |        |             |
| 1      | 2       | 3    | 4  | 5   | 6   | 7   | 8                    | 9              | 10                   | 11             | 12                   | 13             | 14                   | 15             | 16                   | 17  | 17                   | 19  | 20     | 21          |
|        |         |      | Penyediaan Jasa Administrasi Keuangan                    | out put : jumlah pembayaran honoraria pelaksana kegiatan dan pengelola keuangan                     | 33 org/bln                                      | 33 org/bln                                    | 164.940.000          | 33 org/bln     | 164.940.000          | 33 org/bln     | 164.940.000          | 33 org/bln     | 164.940.000          | 33 org/bln     | 164.940.000          | 33 org/bln  | 164.940.000          |   |        | DAU         |
|        |         |      | Penyediaan Alat Tulis Kantor                             | out put : Jumlah pembelian ATK  | 24 jenis  | 24 jenis                                      | 80.233.000           | 24 jenis       | 80.233.000           | 24 jenis       | 80.233.000           | 24 jenis       | 80.233.000           | 24 jenis       | 80.233.000           | 24 jenis  | 80.233.000           |   |        | DAU         |
|        |         |      | Penyediaan Barang Cetak dan Pengandaan                   | out put : Jumlah pembelian barang cetak dan pengandaan  | 14 jenis  | 14 jenis                                      | 61.000.000           | 14 jenis       | 61.000.000           | 14 jenis       | 61.000.000           | 14 jenis       | 61.000.000           | 14 jenis       | 61.000.000           | 14 jenis  | 61.000.000           |   |        | DAU         |
|        |         |      | Penyediaan Peralatan dan Perlengkapan Kantor             | out put : Jumlah pembelian peralatan dan perlengkapan kantor  | 5 jenis   | 5 jenis                                       | 50.600.000           | 5 jenis        | 50.600.000           | 5 jenis        | 50.600.000           | 5 jenis        | 50.600.000           | 5 jenis        | 50.600.000           | 5 jenis   | 50.600.000           |   |        | DAU         |
|        |         |      | Penyediaan Makanan dan Minuman                           | out put : Jumlah rapat dan tamu   | 48 kali   | 48 kali                                       | 114.730.000          | 48 kali        | 114.730.000          | 48 kali        | 114.730.000          | 48 kali        | 114.730.000          | 48 kali        | 114.730.000          | 48 kali   | 114.730.000          |   |        | DAU         |
|        |         |      | Rapat-rapat Koordinasi dan Konsultasi Ke Luar Daerah     | out put : Jumlah perjalanan dinas keluar daerah   | 120 Org-kali                                    | 120 laporan                                   | 216.660.350          | 120 laporan    | 216.660.350          | 120 laporan    | 216.660.350          | 120 laporan    | 216.660.350          | 120 laporan    | 216.660.350          | 120 laporan   | 216.660.350          |   |        | DAU         |
|        |         |      | Penyediaan Jasa Perkantoran                              | out put : Honor tenaga kontrak / thl  | 88 org/bulan                                    | 88 org/bulan                                  | 1.403.900.000        | 88 org/bulan   | 1.403.900.000        | 88 org/bulan   | 1.403.900.000        | 88 org/bulan   | 1.403.900.000        | 88 org/bulan   | 1.403.900.000        | 88 org/bulan  | 1.403.900.000        |   |        | DAU         |
|        |         |      |  |   |   |   |                      |                |                      |                |                      |                |                      |                |                      |   |                      |   |        |             |
|        |         |      | <b>PROGRAM PENINGKATAN SARANA DAN PRASARANA APARATUR</b> | Outcome : Prosentase sarana dan prasarana yang memenuhi syarat terhadap sarpras yang harus tersedia |   |   | <b>1.380.737.973</b> |                | <b>1.380.737.973</b> |                | <b>1.380.737.973</b> |                | <b>1.380.737.973</b> |                | <b>1.380.737.973</b> |   | <b>1.380.737.973</b> |   |        |             |
|        |         |      | Pengadaan Mebelair                                       | out put : Jumlah pengadaan mebelair   | 30 unit   | 30 unit                                       | 133.280.000          | 30 unit        | 133.280.000          | 30 unit        | 133.280.000          | 30 unit        | 133.280.000          | 30 unit        | 133.280.000          | 30 unit   | 133.280.000          |   |        |             |

| Tujuan | Sasaran | Kode | Program dan Kegiatan   | Indikator Kinerja Tujuan, Sasaran, Program (outcome) dan Kegiatan (output) | Data Capaian pada Tahun Awal Perencanaan (2018) | Target Kinerja Program dan Kerangka Pendanaan |                   |                |                |                |                |                |               |                |                |   |                | Unit Kerja Perangkat Daerah Penanggungjawab | Lokasi | Sumber Dana |
|--------|---------|------|--|--|---|---|-------------------|----------------|----------------|----------------|----------------|----------------|---------------|----------------|----------------|---|----------------|---|--------|-------------|
|        |         |      |  |  |   | Tahun 2019                                    |                   | Tahun 2020     |                | Tahun 2021     |                | Tahun 2022     |               | Tahun 2023     |                | Kondisi Kinerja pada akhir periode Rencana Perangkat Daerah |                |   |        |             |
|        |         |      |  |  |   | Target Kinerja                                | Rp                | Target Kinerja | Rp             | Target Kinerja | Rp             | Target Kinerja | Rp            | Target Kinerja | Rp             | Target Kinerja  | Rp             |   |        |             |
| 1      | 2       | 3    | 4  | 5  | 6   | 7   | 8                 | 9              | 10             | 11             | 12             | 13             | 14            | 15             | 16             | 17  | 17             | 19  | 20     | 21          |
|        |         |      | Pengadaan Peralatan Kantor   | out put : Jumlah pengadaan peralatan kantor                                | 6 unit  | 6 unit  | 56.450.000        | 6 unit         | 56.450.000     | 6 unit         | 56.450.000     | 6 unit         | 56.450.000    | 6 unit         | 56.450.000     | 6 unit  | 56.450.000     |   |        | DAK         |
|        |         |      | Pemeliharaan rutin/berkala gedung kantor   | out put : Jumlah pemeliharaan gedung kantor                                | 5 unit  | 5 unit  | 937.400.000       | 5 unit         | 937.400.000    | 5 unit         | 937.400.000    | 5 unit         | 937.400.000   | 5 unit         | 937.400.000    | 5 unit  | 937.400.000    |   |        | DAK         |
|        |         |      | Pemeliharaan rutin/berkala kendaraan dinas/operasional                           | out put : Jumlah pemeliharaan kendaraan                                    | 8 unit  | 8 unit  | 208.607.075       | 8 unit         | 208.607.075    | 8 unit         | 208.607.075    | 8 unit         | 208.607.075   | 8 unit         | 208.607.075    | 8 unit  | 208.607.075    |   |        | DAU         |
|        |         |      | Pemeliharaan rutin/berkala peralatan gedung kantor                               | out put : Jumlah pemeliharaan peralatangedung kantor                       | 5 unit  | 5 unit  | 20.000.000        | 5 unit         | 20.000.000     | 5 unit         | 20.000.000     | 5 unit         | 20.000.000    | 5 unit         | 20.000.000     | 5 unit  | 20.000.000     |   |        | DAU         |
|        |         |      | Pengadaan Kendaraan dinas/operasional  | out put : Jumlah pengadaan kendaraan                                       | 1 unit  | 1 unit  | 25.000.000        | 1 unit         | 25.000.000     | 1 unit         | 25.000.000     | 1 unit         | 25.000.000    | 1 unit         | 25.000.000     | 1 unit  | 25.000.000     |   |        |             |
|        |         |      | <b>PROGRAM PENINGKATAN KAPASITAS SUMBERDAYA APARATUR</b>                         | Outcome : Porsentase tenaga teknis yg berketerampilan khusus               |   |   | <b>28.000.000</b> |                |                |                |                |                |               |                |                |   |                |   |        |             |
|        |         |      | Pendidikan dan Pelatihan Formal  | out put : Terlaksananya kegiatan pendidikan dan pelatihan                  | 5 orang   | 5 orang                                       | 25.000.000        |                |                |                |                |                |               |                |                |   |                |   |        |             |
|        |         |      | <b>PROGRAM PENINGKATAN SISTEM LAPORAN PELAPORAN CAPAIAN KINERJA DAN KEUANGAN</b> | Outcome : Porsentase laporan capaian kinerja dan keuangan yang berkualitas |   |   | <b>45.000.000</b> |                |                |                |                |                |               |                |                |   |                |   |        |             |
|        |         |      | Penyusunan Laporan Capaian Kinerja & Realisasi Kinerja SKPD                      | out put : % laporan tepat waktu  | 100%  | 100%  | 45.000.000        |                |                |                |                |                |               |                |                |   |                |   |        |             |
| Jumlah |         |      |  |  |   |   | 17.306.177.200    |                | 18.927.328.254 |                | 19.334.671.404 |                | 12.388.858.97 |                | 11.646.351.106 |   | 11.646.351.106 |   |        |             |



# RIVIEW RENCANA STRATEGIS | 2018 2023

| Tujuan                               | Bantuan                                 | Kode | Program dan Kegiatan | Indikator Kinerja Tujuan, Sasaran, Program (outcome) dan Kegiatan (output) | Data Capaian pada Tahun Awal Perencanaan (2018) | Target Kinerja Program dan Kerangka Pendanaan |    |                |    |                |    |                |       |                |       |   |    | Unit Kerja Pemangku Daerah Penanggung-jawab | Lokasi | Sumber Dana |  |
|--------------------------------------|---|------|----------------------|--|---|---|----|----------------|----|----------------|----|----------------|-------|----------------|-------|---|----|---|--------|-------------|--|
|                                      |   |      |                      |  |   | Tahun 2019                                    |    | Tahun 2020     |    | Tahun 2021     |    | Tahun 2022     |       | Tahun 2023     |       | Mondisi Kinerja pada akhir periode Renstra Perangkat Daerah |    |   |        |             |  |
|                                      |   |      |                      |  |   | Target Kinerja                                | Rp | Target Kinerja | Rp | Target Kinerja | Rp | Target Kinerja | Rp    | Target Kinerja | Rp    | Target Kinerja  | Rp |   |        |             |  |
| 1                                    | 2                                       | 3    | 4                    | 5  | 6   | 7   | 8  | 9              | 10 | 11             | 12 | 13             | 14    | 15             | 16    | 17  | 17 | 19  | 20     | 21          |  |
| Meningkatnya Ketahanan Pangan Daerah |   |      |                      | Indeks Ketahanan Pangan  |   |   |    |                |    | 68,00          |    |                | 68,50 |                | 69,00 |   |    |   |        |             |  |
|                                      | Meningkatnya produksi peternakan        |      |                      | Persentase peningkatan produksi peternakan (daging, telur dan susu (%))    |   |   |    |                |    |                |    |                |       |                |       |   |    |   |        |             |  |
|                                      |   |      |                      | Produksi Daging  |   |   |    |                |    | 0,6            |    |                | 0,6   |                | 0,6   |   |    |   |        |             |  |
|                                      |   |      |                      | Produksi Telur   |   |   |    |                |    | 0,5            |    |                | 0,5   |                | 0,5   |   |    |   |        |             |  |
|                                      |   |      |                      | Produksi Susu  |   |   |    |                |    | 0,6            |    |                | 0,6   |                | 0,6   |   |    |   |        |             |  |
|                                      | Meningkatnya Ketersediaan pangan daerah |      |                      | Rasio Ketersediaan pangan  |   |   |    |                |    |                |    |                |       |                |       |   |    |   |        |             |  |
|                                      |   |      |                      | - beras  |   |   |    |                |    | 2,42           |    |                | 2,64  |                | 2,67  |   |    |   |        |             |  |
|                                      |   |      |                      | - jagung   |   |   |    |                |    | 4,28           |    |                | 4,28  |                | 4,29  |   |    |   |        |             |  |
|                                      |   |      |                      | - gula pasir   |   |   |    |                |    | 2,36           |    |                | 2,58  |                | 2,6   |   |    |   |        |             |  |
|                                      |   |      |                      | - telur  |   |   |    |                |    | 2,96           |    |                | 2,95  |                | 2,97  |   |    |   |        |             |  |
|                                      |   |      |                      | - daging   |   |   |    |                |    | 1,5            |    |                | 1,52  |                | 1,53  |   |    |   |        |             |  |
|                                      |   |      |                      | - ikan   |   |   |    |                |    | 1,49           |    |                | 1,5   |                | 1,58  |   |    |   |        |             |  |

| Tujuan | Sasaran                  | Kode | Program dan Kegiatan   | Indikator Kinerja Tujuan, Sasaran, Program (outcome) dan Kegiatan (output)                    | Data Capaian pada Tahun Awal Perencanaan (2018) | Target Kinerja Program dan Kerangka Pendanaan |    |                |    |                |                |                |                |                |                |   |    |    |    | Unit Kerja Pemangku Daerah Penanggungjawab | Lokasi | Sumber Dana |
|--------|--------------------------|------|--|---|---|---|----|----------------|----|----------------|----------------|----------------|----------------|----------------|----------------|---|----|----|----|--|--------|-------------|
|        |                          |      |  |   |   | Tahun 2019                                    |    | Tahun 2020     |    | Tahun 2021     |                | Tahun 2022     |                | Tahun 2023     |                | Kondisi Kinerja pada akhir periode Renstra Perangkat Daerah |    |    |    |  |        |             |
|        |                          |      |  |   |   | Target Kinerja                                | Rp | Target Kinerja | Rp | Target Kinerja | Rp             | Target Kinerja | Rp             | Target Kinerja | Rp             | Target Kinerja  | Rp |    |    |  |        |             |
| 1      | 2                        | 3    | 4  | 5   | 6   | 7   | 8  | 9              | 10 | 11             | 12             | 13             | 14             | 15             | 16             | 17  | 18 | 19 | 20 | 21   |        |             |
|        | Meningkatnya kinerja SDM |      |  | Nilai Bulat   |   |   |    |                |    | 81,5           |                | 82,5           |                | 83,5           |                |   |    |    |    |  |        |             |
|        |                          |      | Program : PROGRAM PENUNJANG URUSAN PEMERINTAHAN DAERAH KABUPATEN/NOTA      | Indikator Program : Persentase pemenuhan penunjang urusan pemerintahan                        |   |   |    |                |    | 100            | 20.207.794.095 | 100            | 20.720.188.098 | 100            | 20.720.188.098 |   |    |    |    |  |        |             |
|        |                          |      | Kegiatan : Administrasi Keuangan Perangkat Daerah                          | Persentase Pemenuhan Administrasi Keuangan  |   |   |    |                |    | 100            | 19.621.271.000 | 100            | 19.671.271.000 | 100            | 19.671.271.000 |   |    |    |    |  |        |             |
|        |                          |      | Penyediaan Gaji dan Tunjangan ASN  | Terbayarnya Gaji dan Tunjangan ASN  |   |   |    |                |    | 140 orang      | 17.877.771.000 | 140 orang      | 17.877.771.000 | 140 orang      | 17.877.771.000 |   |    |    |    |  |        |             |
|        |                          |      | Penyediaan Administrasi Pelaksanaan Tugas ASN                              | Jumlah Pembayaran Jasa Petugas Penunjang Kegiatan Kantor/Lebangan Melalui Perjanjian/Perkatan |   |   |    |                |    | 85 orang       | 1.893.250.000  | 85 orang       | 1.943.250.000  | 85 orang       | 1.943.250.000  |   |    |    |    |  |        |             |
|        |                          |      | Pelaksanaan Penatausahaan dan Pengujian/Verifikasi Keuangan SKPD           | Jumlah Laporan Hasil Verifikasi Keuangan Daerah   |   |   |    |                |    | 38 orang       | 150.250.000    | 38 orang       | 150.250.000    | 38 orang       | 150.250.000    |   |    |    |    |  |        |             |
|        |                          |      | Kegiatan : Pengadaan Barang Milik Daerah Pemungku Urusan Pemerintah Daerah | Persentase Pengadaan Barang Milik Daerah  |   |   |    |                |    | 0%             | -              | 100%           | 30.000.000     | 100%           | 30.000.000     |   |    |    |    |  |        |             |
|        |                          |      | Pengadaan Mebel  | Jumlah Pengadaan Mebel  |   |   |    |                |    | 0 Unit         | -              | 5 Unit         | 30.000.000     | 5 Unit         | 30.000.000     |   |    |    |    |  |        |             |



| Tujuan | Sasaran | Kode | Program dan Kegiatan   | Indikator Kinerja Tujuan, Sasaran, Program (outcome) dan Kegiatan (output)                            | Data Capaian pada Tahun Awal Perencanaan (2018) | Target Kinerja Program dan Kerangka Pendanaan |    |                |    |                |             |                |             |                |             |   |    | Unit Kerja Perangkat Daerah Penanggungjawab | Lokasi | Sumber Dana |  |
|--------|---------|------|--|---|---|---|----|----------------|----|----------------|-------------|----------------|-------------|----------------|-------------|---|----|---|--------|-------------|--|
|        |         |      |  |   |   | Tahun 2019                                    |    | Tahun 2020     |    | Tahun 2021     |             | Tahun 2022     |             | Tahun 2023     |             | Mandiri Kinerja pada akhir periode Renstra Perangkat Daerah |    |   |        |             |  |
|        |         |      |  |   |   | Target Kinerja                                | Rp | Target Kinerja | Rp | Target Kinerja | Rp          | Target Kinerja | Rp          | Target Kinerja | Rp          | Target Kinerja  | Rp |   |        |             |  |
| 1      | 2       | 3    | 4  | 5   | 6   | 7   | 8  | 9              | 10 | 11             | 12          | 13             | 14          | 15             | 16          | 17  | 17 | 19  | 20     | 21          |  |
|        |         |      | <b>Kegiatan : Penyediaan Jasa Pemungjung Urusan Pemerintahan Daerah</b>  | <b>Persentase Penyediaan Jasa Pemungjung</b>  |   |   |    |                |    | 100%           | 237.084.708 | 100%           | 262.084.708 | 100%           | 262.084.708 |   |    |   |        |             |  |
|        |         |      | Penyediaan Jasa Komunikasi, Sumber Daya Air dan Listrik  | Jumlah Pembayaran Telpon, Air dan Internet Selama 12 Bulan  |   |   |    |                |    | 75 Rekening    | 207.084.808 | 75 Rekening    | 207.084.808 | 75 Rekening    | 207.084.808 |   |    |   |        |             |  |
|        |         |      | Penyediaan Jasa Pelayanan Umum Kantor  | Jumlah Penyediaan Layanan Umum  |   |   |    |                |    | 45 Jenis       | 29.999.900  | 45 Jenis       | 54.999.900  | 45 Jenis       | 54.999.900  |   |    |   |        |             |  |
|        |         |      | Penyediaan Jasa Pemeliharaan, Biaya Pemeliharaan dan Pajak Kendaraan Perorangan Dinas atau Kendaraan Dinas Jabatan | Jumlah Pemeliharaan, Biaya Pemeliharaan Pajak Kendaraan Perorangan Dinas atau Kendaraan Dinas Jabatan |   |   |    |                |    | 110 Unit       | 123.149.107 | 110 Unit       | 173.149.107 | 110 Unit       | 173.149.107 |   |    |   |        |             |  |
|        |         |      | Pemeliharaan/Rehabilitasi Gedung Kantor dan Bangunan Lainnya   | Jumlah pemeliharaan/Rehabilitasi Gedung Kantor dan Bangunan Lainnya                                   |   |   |    |                |    |                |             | 11 Unit        | 50.000.000  | 11 Unit        | 50.000.000  |   |    |   |        |             |  |
|        |         |      | Pemeliharaan/Rehabilitasi Sarana dan Prasarana Gedung Kantor atau Bangunan Lainnya                                 | Jumlah/Rehabilitasi Sarana dan Prasarana Gedung Kantor atau Bangunan Lainnya                          |   |   |    |                |    | 10 Unit        | 39.696.000  | 10 Unit        | 54.696.000  | 10 Unit        | 54.696.000  |   |    |   |        |             |  |
|        |         |      | <b>Kegiatan Perencanaan, Penganggaran, dan Evaluasi Kinerja Perangkat Daerah</b>                                   | <b>Persentase Pelaksanaan Perencanaan, Penganggaran dan Evaluasi Kinerja</b>                          |   |   |    |                |    | 100            | 40.999.800  | 100            | 99.999.800  | 100            | 99.999.800  |   |    |   |        |             |  |
|        |         |      | Penyusunan Dokumen Perencanaan Perangkat Daerah  | Jumlah Dokumen Perencanaan yang Disusun   |   |   |    |                |    | 12 dokumen     | 40.999.800  | 12 dokumen     | 40.999.800  | 12 dokumen     | 40.999.800  |   |    |   |        |             |  |

| Tujuan | Sasaran | Kode | Program dan Kegiatan  | Indikator Kinerja Tujuan, Sasaran, Program (outcome) dan Kegiatan (output) | Data Capaian pada Tahun Awal Perencanaan (2018) | Target Kinerja Program dan Kerangka Pendanaan |    |                |    |                |             |                |             |                |             |   |    |    |    | Unit Kerja Perangkat Daerah Penanggungjawab | Lokasi | Sumber Dana |
|--------|---------|------|---|--|---|---|----|----------------|----|----------------|-------------|----------------|-------------|----------------|-------------|---|----|----|----|---|--------|-------------|
|        |         |      |   |  |   | Tahun 2019                                    |    | Tahun 2020     |    | Tahun 2021     |             | Tahun 2022     |             | Tahun 2023     |             | Kondisi Kinerja pada akhir periode Rencana Perangkat Daerah |    |    |    |   |        |             |
|        |         |      |   |  |   | Target Kinerja                                | Rp | Target Kinerja | Rp | Target Kinerja | Rp          | Target Kinerja | Rp          | Target Kinerja | Rp          | Target Kinerja  | Rp |    |    |   |        |             |
| 1      | 2       | 3    | 4   | 5  | 6   | 7   | 8  | 9              | 10 | 11             | 12          | 13             | 14          | 15             | 16          | 17  | 17 | 19 | 20 | 21  |        |             |
|        |         |      |   |  |   |   |    |                |    |                |             |                |             |                |             |   |    |    |    |   |        |             |
|        |         |      | Kegiatan Administrasi Kepegawaian Perangkat Daerah            | Persentase Pemenuhan Administrasi Kepegawaian                              |   |   |    |                |    | 100            | 29.980.000  | 100            | 84.950.000  | 100            | 84.950.000  |   |    |    |    |   |        |             |
|        |         |      | Pendidikan dan Pelatihan Pegawai Berdasarkan Tugas dan Fungsi | Jumlah Aparatur yang Mengikuti Sosialisasi Peraturan Perundang-Undangan    |   |   |    |                |    | 5 orang        | 29.950.000  | 5 orang        | 54.950.000  | 5 orang        | 54.950.000  |   |    |    |    |   |        |             |
|        |         |      | Kegiatan Administrasi Umum Perangkat Daerah                   | Persentase Pemenuhan Administrasi Umum                                     |   |   |    |                |    | 100            | 278.818.590 | 100            | 481.909.590 | 100            | 481.909.590 |   |    |    |    |   |        |             |
|        |         |      | Penyediaan Peralatan dan Perlengkapan Kantor                  | Jumlah Peralatan dan Perlengkapan Kantor                                   |   |   |    |                |    | 12             | 86.586.590  | 12             | 109.977.590 | 12             | 109.977.590 |   |    |    |    |   |        |             |
|        |         |      | Penyediaan Barang Cetak dan Penggandaan                       | Jumlah Pembelian Barang Cetak dan Penggandaan                              |   |   |    |                |    | 12             | 28.000.000  | 12             | 75.000.000  | 12             | 75.000.000  |   |    |    |    |   |        |             |
|        |         |      | Fasilitasi Kunjungan Tamu                                     | Jumlah Penyediaan Konsumsi Tamu dan Rapat                                  |   |   |    |                |    | 600            | 30.000.000  | 1600           | 80.000.000  | 1600           | 80.000.000  |   |    |    |    |   |        |             |
|        |         |      | Penyelenggaraan Rapat Koordinasi dan Konsultasi SKPD          | Jumlah Laporan Koordinasi dan Perijinan Dinas Ke Luar Daerah               |   |   |    |                |    | 120            | 136.932.000 | 120            | 186.932.000 | 120            | 186.932.000 |   |    |    |    |   |        |             |
|        |         |      | Kegiatan Pengadaan Barang Milik Daerah Perangkat Daerah       | Persentase Pengadaan Barang Milik Daerah                                   |   |   |    |                |    | 100            | -           | 100            | 180.000.000 | 100            | 180.000.000 |   |    |    |    |   |        |             |
|        |         |      |   |  |   |   |    |                |    |                |             |                |             |                |             |   |    |    |    |   |        |             |



# RIVIEW RENCANA STRATEGIS | 2018 2023

| 1 | 2 | 3 | 4   | 5   | 6 | Target Kinerja Program dan Kerangka Pendanaan |    |                |    |                |             |                |             |                |             |  |    | 19 | 20 | 21 |
|---|---|---|---|---|---|---|----|----------------|----|----------------|-------------|----------------|-------------|----------------|-------------|--|----|----|----|----|
|   |   |   |   |   |   | Tahun 2019                                    |    | Tahun 2020     |    | Tahun 2021     |             | Tahun 2022     |             | Tahun 2023     |             | Kondisi Kinerja pada akhir periode Rencana Perangkaht Daerah |    |    |    |    |
|   |   |   |   |   |   | Target Kinerja                                | Rp | Target Kinerja | Rp | Target Kinerja | Rp          | Target Kinerja | Rp          | Target Kinerja | Rp          | Target Kinerja   | Rp |    |    |    |
|   |   |   |   |   |   | 7   | 8  | 9              | 10 | 11             | 12          | 13             | 14          | 15             | 16          | 17   | 17 |    |    |    |
|   |   |   | Kegiatan Peningkatan Mutu dan Peredaran Benih/Bibit Ternak dan Tanaman Pakan Ternak serta Pakan dalam Daerah Kabupaten/Kota | Jumlah bibit ternak yang dihasilkan                 |   |   |    |                |    | 20000 ekor     | 327.011.300 | 20000 ekor     | 427.011.300 | 20000 ekor     | 427.011.300 |  |    |    |    |    |
|   |   |   |   | jumlah peserta pelatihan introduksi teknologi pakan |   |   |    |                |    | 150 orang      |             |                |             |                |             |  |    |    |    |    |
|   |   |   | Pengawasan Mutu Benih/Bibit Ternak, Bahan Pakan/Pakan/Tanaman Akala Kecil   | jumlah akseptor yang dilayani                       |   |   |    |                |    | 29000 ekor     | 172.012.300 | 29000 ekor     | 222.012.300 | 29000 ekor     | 222.012.300 |  |    |    |    |    |
|   |   |   | Pengawasan Peredaran Bahan Pakan/Pakan, Benih/Bibit Hijauan Pakan Ternak  | jumlah peserta pelatihan introduksi teknologi pakan |   |   |    |                |    | 150 orang      | 154.999.000 | 150 orang      | 204.999.000 | 150 orang      | 204.999.000 |  |    |    |    |    |
|   |   |   | Kegiatan Pengawasan Obat Hewan di Tingkat Pengecer  | jumlah sampel yang diuji                            |   |   |    |                |    | 10 sampel      | 2.000.000   | 10 sampel      | 27.000.000  | 10 sampel      | 27.000.000  |  |    |    |    |    |
|   |   |   |   | Jumlah monitoring pengawasan peredaran obat hewan   |   |   |    |                |    |                |             | 12 kali        |             | 12 kali        |             |  |    |    |    |    |
|   |   |   | Pemeriksaan Mutu, Kesehatan dan Keamanan Peredaran Obat Hewan   | jumlah sampel yang diuji                            |   |   |    |                |    | 10 sampel      | 2.000.000   | 10 sampel      | 27.000.000  | 10 sampel      | 27.000.000  |  |    |    |    |    |
|   |   |   |   | Jumlah monitoring pengawasan peredaran obat hewan   |   |   |    |                |    |                |             | 12 kali        |             | 12 kali        |             |  |    |    |    |    |
|   |   |   |   | Jumlah Pelaku usaha peternakan yang dibina          |   |   |    |                |    |                |             | 100 orang      |             | 100 orang      |             |  |    |    |    |    |

| Tujuan | Sasaran | Kode | Program dan Kegiatan  | Indikator Kinerja Tujuan, Sasaran, Program (outcome) dan Kegiatan (output)   | Data Capaian pada Tahun Awal Perencanaan (2018) | Target Kinerja Program dan Kerangka Pendanaan |    |                |    |                |             |                |               |                |               |   |    | Unit Kerja Pemangku Daerah Penanggungjawab | Lokasi | Sumber Dana |  |
|--------|---------|------|---|--|---|---|----|----------------|----|----------------|-------------|----------------|---------------|----------------|---------------|---|----|--|--------|-------------|--|
|        |         |      |   |  |   | Tahun 2019                                    |    | Tahun 2020     |    | Tahun 2021     |             | Tahun 2022     |               | Tahun 2023     |               | Kondisi Kinerja pada akhir periode Renstra Perangkat Daerah |    |  |        |             |  |
|        |         |      |   |  |   | Target Kinerja                                | Rp | Target Kinerja | Rp | Target Kinerja | Rp          | Target Kinerja | Rp            | Target Kinerja | Rp            | Target Kinerja  | Rp |  |        |             |  |
| 1      | 2       | 3    | 4   | 5  | 6   | 7   | 8  | 9              | 10 | 11             | 12          | 13             | 14            | 15             | 16            | 17  | 18 | 19   | 20     | 21          |  |
|        |         |      | Kegiatan Pengendalian dan Pengawasan Penyediaan dan Peredaran Benih/Bibit Ternak dan Hijauan Pakan Ternak dalam Daerah Kabupaten/Kota | jumlah petugas/peternak yang dibina  |   |   |    |                |    | 99 orang       | 147.648.300 | 102 orang      | 281.112.568   | 102 orang      | 281.112.568   |   |    |  |        |             |  |
|        |         |      | Penjaminan Peredaran Benih/Bibit Ternak   | Jumlah Petugas yang tersertifikasi untuk peredaran benih ternak  |   |   |    |                |    | 24 orang       | 24.999.980  | 27 orang       | 54.999.980    | 27 orang       | 54.999.980    |   |    |  |        |             |  |
|        |         |      | Pengawasan Peredaran dan Sertifikasi Benih/Bibit Ternak   | Jumlah Bibit/Benh yang diperiksa   |   |   |    |                |    | 1.900 bibit    | 64.990.700  | 1.500 bibit    | 64.990.700    | 2.000 bibit    | 64.990.700    |   |    |  |        |             |  |
|        |         |      | Penjaminan Peredaran Bahan Pakan/Pakan  | Jumlah sampel pakan yang diperiksa   |   |   |    |                |    | 20 sampel      | 33.187.780  | 20 sampel      | 66.632.018    | 20 sampel      | 66.632.018    |   |    |  |        |             |  |
|        |         |      | Pengawasan Produksi Benih/Bibit Ternak dan Bahan Pakan/Pakan  | Jumlah peternak yang dibina  |   |   |    |                |    | 75 orang       | 64.499.900  | 75 orang       | 64.499.900    | 75 orang       | 64.499.900    |   |    |  |        |             |  |
|        |         |      | <b>Program : PROGRAM PENYEDIAAN DAN PENGEMBANGAN PRASARANA PERTANIAN</b>  | <b>Indikator Program : (1. Persentase Penyediaan Prasarana Peternakan 2. Persentase Pengembangan Prasarana Peternakan)</b> |   |   |    |                |    | 100%           | 200.746.000 | 100%           | 1.629.446.600 | 100%           | 1.629.446.600 |   |    |  |        |             |  |
|        |         |      | Kegiatan Pengembangan Prasarana Peternakan  | Jumlah Adu peternakan dan peternakan   |   |   |    |                |    |                |             | 14 peternak    | 300.000.000   | 14 peternak    | 300.000.000   |   |    |  |        |             |  |

| Tujuan | Sasaran | Kode | Program dan Kegiatan   | Indikator Kinerja Tujuan, Sasaran, Program (outcome) dan Kegiatan (output) | Data Capaian pada Tahun Awal Perencanaan (2018) | Target Kinerja Program dan Kerangka Pendanaan |    |                |    |                  |             |                  |               |                  |               |   | Unit Kerja Perangkat Daerah Penanggungjawab | Lokasi | Sumber Dana |    |  |  |
|--------|---------|------|--|--|---|---|----|----------------|----|------------------|-------------|------------------|---------------|------------------|---------------|---|---|--------|-------------|----|--|--|
|        |         |      |  |  |   | Tahun 2019                                    |    | Tahun 2020     |    | Tahun 2021       |             | Tahun 2022       |               | Tahun 2023       |               | Kondisi Kinerja pada akhir periode Renstra Perangkat Daerah |   |        |             |    |  |  |
|        |         |      |  |  |   | Target Kinerja                                | Rp | Target Kinerja | Rp | Target Kinerja   | Rp          | Target Kinerja   | Rp            | Target Kinerja   | Rp            | Target Kinerja  |   |        |             | Rp |  |  |
| 1      | 2       | 3    | 4  | 5  | 6   | 7   | 8  | 9              | 10 | 11               | 12          | 13               | 14            | 15               | 16            | 17  | 17  | 19     | 20          | 21 |  |  |
|        |         |      | Kondisi dan Skenario Rencana Pembangunan Lima Tahun  | Data prakiraan dan realisasi   |   |   |    |                |    |                  |             | 12 laporan       | 300.000.000   | 12 laporan       | 300.000.000   |   |   |        |             |    |  |  |
|        |         |      | Kegiatan Pembangunan Program Pertanian   | Jumlah produksi peternakan   |   |   |    |                |    | 110000 ton       | 200.748.000 | 110000 ton       | 1.329.448.600 | 110000 ton       | 1.329.448.600 |   |   |        |             |    |  |  |
|        |         |      | Pembangunan, Rehabilitasi dan Pemeliharaan Jalan Usaha Tani  | Panjang jalan usaha tani yang dibangun/direhab                             |   |   |    |                |    | 100 meter        | 100.845.150 | 100 meter        | 100.845.150   | 100 meter        | 100.845.150   |   |   |        |             |    |  |  |
|        |         |      | Pembangunan, Rehabilitasi dan Pemeliharaan Jalan Petong Bagan                                      | Jumlah rumah petong bagan yang dibangun/direhab                            |   |   |    |                |    |                  |             | 1 unit           | 400.000.000   | 1 unit           | 400.000.000   |   |   |        |             |    |  |  |
|        |         |      | Pembangunan, Rehabilitasi dan Pemeliharaan Balai Penyuluhan di Kecamatan serta sarana pendukungnya | BPP yang direhabilitasi  |   |   |    |                |    |                  |             | 4 unit           | 578.601.450   | 4 unit           | 578.601.450   |   |   |        |             |    |  |  |
|        |         |      | Pembangunan, Rehabilitasi dan Pemeliharaan Prasarana Pertanian Lainnya                             | Instansi dinas/lembaga yang dibangun                                       |   |   |    |                |    | 1 unit           | 25.100.800  | 0 unit           | 0             | 1 unit           | 250.000.000   | 0 unit  | 0   | 1 unit | 250.000.000 |    |  |  |
|        |         |      |  | Pembangunan Jalan dibangun/direhab   |   |   |    |                |    |                  |             | 1 unit           | 150.000.000   | 1 unit           | 150.000.000   |   |   |        |             |    |  |  |
|        |         |      |  | MPT di lokasi ternak yang dibangun/direhab                                 |   |   |    |                |    |                  |             | 1 unit           | 200.000.000   | 1 unit           | 200.000.000   |   |   |        |             |    |  |  |
|        |         |      | Kegiatan Pengelolaan Wilayah Sumber Bibit Ternak dan Rampun/Calur Ternak                           | Jumlah kawasan ternak yang dibina  |   |   |    |                |    | 4 kawasan ternak | 617.479.050 | 4 kawasan ternak | 617.479.050   | 4 kawasan ternak | 617.479.050   |   |   |        |             |    |  |  |

# RIVIEW RENCANA STRATEGIS | 2018 2023

| Tujuan | Sasaran | Kode | Program dan Kegiatan   | Indikator Kinerja Tujuan, Sasaran, Program (outcome) dan Kegiatan (output)                             | Data Capaian pada Tahun Awal Perencanaan (2018) | Target Kinerja Program dan Kerangka Pondam |    |                |    |                    |             |                    |               |                    |               |   |    |    |    | Unit Kerja Perangkat Daerah Penanggungjawab | Lokasi | Sumber Dana |
|--------|---------|------|--|--|---|--|----|----------------|----|--------------------|-------------|--------------------|---------------|--------------------|---------------|---|----|----|----|---|--------|-------------|
|        |         |      |  |  |   | Tahun 2019                                 |    | Tahun 2020     |    | Tahun 2021         |             | Tahun 2022         |               | Tahun 2023         |               | Kondisi Kinerja pada akhir periode Rencana Peranghat Daerah |    |    |    |   |        |             |
|        |         |      |  |  |   | Target Kinerja                             | Rp | Target Kinerja | Rp | Target Kinerja     | Rp          | Target Kinerja     | Rp            | Target Kinerja     | Rp            | Target Kinerja  | Rp |    |    |   |        |             |
| 1      | 2       | 3    | 4  | 5  | 6   | 7  | 8  | 9              | 10 | 11                 | 12          | 13                 | 14            | 15                 | 16            | 17  | 17 | 19 | 20 | 21  |        |             |
|        |         |      | dalam Daerah Kabupaten/Kota  |  |   |  |    |                |    |                    |             |                    |               |                    |               |   |    |    |    |   |        |             |
|        |         |      | Pelestarian dan Pemanfaatan Wilayah Sumber Bibit ternak dan Rumpun/Celur Ternak  | Jumlah penerima manfaat pelatihan ternak   |   |  |    |                |    | 120 orang          | 442.679.950 | 120 orang          | 442.679.950   | 120 orang          | 442.679.950   |   |    |    |    |   |        |             |
|        |         |      | Pangawean Wilayah Sumber Bibit Ternak dan Rumpun/Celur Ternak  | jumlah peternak yang dibina  |   |  |    |                |    | 120 orang          | 174.799.100 | 120 orang          | 174.799.100   | 120 orang          | 174.799.100   |   |    |    |    |   |        |             |
|        |         |      | <b>Program : PROGRAM PENGENDALIAN KESEHATAN HEWAN DAN KESEHATAN MASYARAKAT VETERINER</b>   | <b>Indikator Program : Persentase angka kematian ternak (Ternak besar, Ternak Kecil Unggas) (ekor)</b> |   |  |    |                |    | <0,2<br><0,3<br><2 | 905.830.453 | <0,2<br><0,3<br><2 | 1.892.380.162 | <0,2<br><0,3<br><2 | 1.892.380.162 |   |    |    |    |   |        |             |
|        |         |      | <b>Kegiatan : Penjaminan Kesehatan Hewan, Pemutusan dan Pembuangan Daerah Wabah Penyakit Hewan Menular Dalam Daerah Kabupaten/Kota</b> | Jumlah ternak yang divaksin  |   |  |    |                |    | 3000 ekor          | 192.625.000 | 3100 ekor          | 203.883.000   | 3100 ekor          | 203.883.000   |   |    |    |    |   |        |             |
|        |         |      | Pengendalian dan Penanggulangan Penyakit Hewan dan Zoonosis  | Jumlah ternak yang divaksin  |   |  |    |                |    | 2000 ekor          | 182.625.000 | 3100 ekor          | 203.883.000   | 3100 ekor          | 203.883.000   |   |    |    |    |   |        |             |
|        |         |      | <b>Kegiatan : Pengawasan Pemukiman dan Pengeluaran Hewan dan Produk Hewan Daerah Kabupaten/Kota</b>                                    | Jumlah rekomendasi/sertifikat kesehatan hewan (Persentase rekomendasi/sertifikat kesehatan hewan yang  |   |  |    |                |    | 100%               | 140.910.000 | 100%               | 219.862.000   | 100%               | 219.862.000   |   |    |    |    |   |        |             |

# RIVIEW RENCANA STRATEGIS | 2018 2023

| Tujuan | Sasaran | Kode | Program dan Kegiatan   | Indikator Kinerja Tujuan, Sasaran, Program (outcome) dan Kegiatan (output) | Data Capaian pada Tahun Awal Perencanaan (2018) | Target Kinerja Program dan Kerangka Pendanaan |    |                |    |                |             |                 |             |                 |             |   |    |    |    | Unit Kerja Perangkat Daerah Penanggungjawab | Lokasi | Sumber Dana |
|--------|---------|------|--|--|---|---|----|----------------|----|----------------|-------------|-----------------|-------------|-----------------|-------------|---|----|----|----|---|--------|-------------|
|        |         |      |  |  |   | Tahun 2019                                    |    | Tahun 2020     |    | Tahun 2021     |             | Tahun 2022      |             | Tahun 2023      |             | Mandiri Kinerja pada akhir periode Rencana Perangkat Daerah |    |    |    |   |        |             |
|        |         |      |  |  |   | Target Kinerja                                | Rp | Target Kinerja | Rp | Target Kinerja | Rp          | Target Kinerja  | Rp          | Target Kinerja  | Rp          | Target Kinerja  | Rp |    |    |   |        |             |
| 1      | 2       | 3    | 4  | 5  | 6   | 7   | 8  | 9              | 10 | 11             | 12          | 13              | 14          | 15              | 16          | 17  | 17 | 19 | 20 | 21  |        |             |
|        |         |      |  | dikehendak)  |   |   |    |                |    |                |             |                 |             |                 |             |   |    |    |    |   |        |             |
|        |         |      |  | Perbaikan rekomendasi/ sertifikat kesehatan hewan yang dikehendak          |   |   |    |                |    |                |             | 100%            |             | 100%            |             |   |    |    |    |   |        |             |
|        |         |      | Penilaian Risiko Penyakit Hewan dan Keamanan Produk Hewan  | Jumlah sampel yang diuji   |   |   |    |                |    |                | 123.450.000 | 500 sampel      | 198.660.000 | 500 sampel      | 198.660.000 |   |    |    |    |   |        |             |
|        |         |      |  | jumlah peternak dan sarana/media yang dibina                               |   |   |    |                |    |                |             | 110 orang       |             | 110 orang       |             |   |    |    |    |   |        |             |
|        |         |      | Pengawasan atau Penerapan Peryaratan Teknis untuk Pemasyarakatan dan/atau Pengalihan Hewan dan Produk Hewan    | rekomendasi/ sertifikat kesehatan hewan                                    |   |   |    |                |    |                | 17.460.000  | 120 rekomendasi | 21.202.000  | 120 rekomendasi | 21.202.000  |   |    |    |    |   |        |             |
|        |         |      | <b>Kegiatan : Pengelolaan Pelayanan Jasa Laboratorium dan Jasa Medik Veteriner dalam Daerah Kabupaten/Kota</b> | ternak dan sampel yang dilayani  |   |   |    |                |    |                | 0 sampel    | 137.290.162     | 0 sampel    | 249.999.162     | 0 sampel    | 249.999.162   |    |    |    |   |        |             |
|        |         |      | Penyediaan Pelayanan Jasa Laboratorium   | Jumlah sampel yang dilayani  |   |   |    |                |    |                | 80 sampel   | 20.695.800      | 80 sampel   | 83.404.800      | 80 sampel   | 83.404.800  |    |    |    |   |        |             |
|        |         |      | Penyediaan Pelayanan Jasa Medik Veteriner  | Jumlah ternak yang dilayani  |   |   |    |                |    |                | 1000 ekor   | 116.594.353     | 1000 ekor   | 166.594.353     | 1000 ekor   | 166.594.353   |    |    |    |   |        |             |



| Tujuan | Sasaran | Kode | Program dan Kegiatan   | Indikator Kinerja Tujuan, Sasaran, Program (outcome) dan Kegiatan (output)  | Data Capaian pada Tahun Awal Perencanaan (2018) | Target Kinerja Program dan Kerangka Pendanaan |    |                |    |                |                |                |                |                |                |  | Unit Kerja Pemangku Daerah Penanggung-jawab | Lokasi | Sumber Dana |    |  |
|--------|---------|------|--|---|---|---|----|----------------|----|----------------|----------------|----------------|----------------|----------------|----------------|--|---|--------|-------------|----|--|
|        |         |      |  |   |   | Tahun 2019                                    |    | Tahun 2020     |    | Tahun 2021     |                | Tahun 2022     |                | Tahun 2023     |                | Kondisi Kinerja pada akhir periode Raster Perangkat Daerah |   |        |             |    |  |
|        |         |      |  |   |   | Target Kinerja                                | Rp | Target Kinerja | Rp | Target Kinerja | Rp             | Target Kinerja | Rp             | Target Kinerja | Rp             | Target Kinerja   |   |        |             | Rp |  |
| 1      | 2       | 3    | 4  | 5   | 6   | 7   | 8  | 9              | 10 | 11             | 12             | 13             | 14             | 15             | 16             | 17   | 18  | 19     | 20          | 21 |  |
|        |         |      | Kegiatan : Penerapan dan Pengawasan Peryaratan Teknis Kesehatan Masyarakat Veteriner | 1)Jumlah Rekomendasi/sertifikasi PAH yang ASUH<br>2)Jumlah unit usaha yang di bina 3) Jumlah unit usaha yang terkomendasi |   |   |    |                |    |                | 20 rekomendasi | 112.530.291    | 20 rekomendasi | 794.481.000    | 20 rekomendasi | 794.481.000  |   |        |             |    |  |
|        |         |      | Pendampingan Unit Usaha Hewan dan Produk Hewan                                       | Jumlah unit usaha produk asal hewan yang dibina   |   |   |    |                |    | 10 unit        | 11.175.291     | 10 unit        | 500.000.000    | 10 unit        | 500.000.000    |  |   |        |             |    |  |
|        |         |      | Pengawasan Peredaran Hewan dan Produk Hewan  | Jumlah Rekomendasi/sertifikat PAH yang ASUH   |   |   |    |                |    | 20 rekomendasi | 80.385.000     | 20 rekomendasi | 233.176.000    | 20 rekomendasi | 233.176.000    |  |   |        |             |    |  |
|        |         |      |  | jumlah peternak yang dibina   |   |   |    |                |    |                |                | 220 orang      |                | 220 orang      |                |  |   |        |             |    |  |
|        |         |      | Pendampingan Perumahan Peryaratan Teknis   | Jumlah RPH yang disertifikasi   |   |   |    |                |    |                |                | 5 RPH          | 26.705.000     | 5 RPH          | 26.705.000     |  |   |        |             |    |  |
|        |         |      | Pengujian Laboratorium Kesehatan Masyarakat Veteriner                                | jumlah sampel yang diuji  |   |   |    |                |    | 70 sampel      | 21.000.000     | 70 sampel      | 34.600.000     | 70 sampel      | 34.600.000     |  |   |        |             |    |  |
|        |         |      | Kegiatan : Penerapan dan Pengawasan Peryaratan Teknis Kesejahteraan Hewan            | Jumlah Ternak sapi yang dipotong  |   |   |    |                |    | 6000 ekor      | 332.475.000    | 6000 ekor      | 424.185.000    | 6000 ekor      | 424.185.000    |  |   |        |             |    |  |
|        |         |      | Pendampingan Penerapan Unit Kesejahteraan Hewan                                      | Jumlah Ternak sapi yang dipotong  |   |   |    |                |    | 6000 ekor      | 332.475.000    | 6000 ekor      | 396.375.000    | 6000 ekor      | 396.375.000    |  |   |        |             |    |  |
|        |         |      | Pendampingan Kesejahteraan Hewan   | Jumlah peternak yang dibina   |   |   |    |                |    |                |                | 120 orang      | 27.780.000     | 120 orang      | 27.780.000     |  |   |        |             |    |  |
|        |         |      | Program : PROGRAM PERIZINAN USANA PERTANIAN  | Indikator Program : Persentase usaha peternakan yang memiliki izin usaha  |   |   |    |                |    | 100            | 31.704.180     | 100            | 113.411.824    | 100            | 113.411.824    |  |   |        |             |    |  |

| Tujuan | Sasaran | Kode | Program dan Kegiatan  | Indikator Kinerja Tujuan, Sasaran, Program (outcome) dan Kegiatan (output)                    | Data Capaian pada Tahun Awal Perencanaan (2018) | Target Kinerja Program dan Kerangka Pendanaan |    |                |    |                  |                |                     |                |                     |                |   |    | Unit Kerja Perangkat Daerah Pungjung-jawa | Lokasi | Sumber Dana |  |
|--------|---------|------|---|---|---|---|----|----------------|----|------------------|----------------|---------------------|----------------|---------------------|----------------|---|----|---|--------|-------------|--|
|        |         |      |   |   |   | Tahun 2019                                    |    | Tahun 2020     |    | Tahun 2021       |                | Tahun 2022          |                | Tahun 2023          |                | Kondisi Kinerja pada akhir periode Renstra Perangkat Daerah |    |   |        |             |  |
|        |         |      |   |   |   | Target Kinerja                                | Rp | Target Kinerja | Rp | Target Kinerja   | Rp             | Target Kinerja      | Rp             | Target Kinerja      | Rp             | Target Kinerja  | Rp |   |        |             |  |
| 1      | 2       | 3    | 4   | 5   | 6   | 7   | 8  | 9              | 10 | 11               | 12             | 13                  | 14             | 15                  | 16             | 17  | 17 | 19  | 20     | 21          |  |
|        |         |      | Kegiatan : Pemeliharaan Jasa Usaha Pertanian yang Kegiatan Usahanya dalam Daerah Kabupaten/Mota | Jumlah rekomendasi yang dihimpun (Persentase rekomendasi jasa usaha peternakan yang dihimpun) |   |   |    |                |    | 10 rekomen dasi  | 31.704.150     | 10 rekomen dasi     | 113.411.524    | 10 rekomen dasi     | 113.411.524    |   |    |   |        |             |  |
|        |         |      | Penyediaan Kelayakan dan Pemberian Perimbangan Teknik lain Usaha Pertanian                      | jumlah rekomendasi usaha peternakan yang diberikan  |   |   |    |                |    | 10 rekomen dasi  | 31.704.150     | 10 rekomen dasi     | 49.996.776     | 10 rekomen dasi     | 49.996.776     |   |    |   |        |             |  |
|        |         |      | Pembinaan dan Pengembangan Persempuan Jasa Usaha Pertanian                                      | Jumlah usaha peternakan yang dibina dan dinasih dan dihimpun                                  |   |   |    |                |    |                  |                | 20 peternakan usaha | 31.707.374     | 20 peternakan usaha | 31.707.374     |   |    |   |        |             |  |
|        |         |      | <b>Program : PROGRAM PENYULUHAN PERTANIAN</b>   | <b>Indikator Program : Persentase peningkatan kelas kelompok tani</b>                         |   |   |    |                |    | 8%               | 1.641.674.670  | 8%                  | 1.490.529.800  | 8%                  | 1.104.529.800  |   |    |   |        |             |  |
|        |         |      | Kegiatan Pelaksanaan Penyuluhan Pertanian   | Jumlah kesatuan kelas kelompok tani   |   |   |    |                |    | 40 kelompok tani | 1.641.674.670  | 40 kelompok tani    | 1.490.529.800  | 40 kelompok tani    | 1.104.529.800  |   |    |   |        |             |  |
|        |         |      | Peningkatan Kapasitas Kelembagaan Penyuluhan Pertanian di Kecamatan dan Desa                    | Jumlah kelompok tani yang dibina  |   |   |    |                |    | 40 kelompok tani | 404.529.800    | 40 kelompok tani    | 404.529.800    | 40 kelompok tani    | 404.529.800    |   |    |   |        |             |  |
|        |         |      | Pengembangan Kapasitas Kelembagaan Petani di Kecamatan dan Desa                                 | Jumlah kelompok tani yang naik kelas  |   |   |    |                |    | 40 kelompok tani | 1.237.144.870  | 40 kelompok tani    | 1.086.000.000  | 40 kelompok tani    | 700.000.000    |   |    |   |        |             |  |
|        |         |      |   |   |   |   |    |                |    |                  | 24.646.176.468 |                     | 27.877.844.549 |                     | 27.491.844.349 |   |    |   |        |             |  |

# RIVIEW RENCANA STRATEGIS | 2018 2023

| Tujuan | Sasaran | Kode | Program dan Kegiatan  | Indikator Kinerja Tujuan, Sasaran, Program (outcome) dan Kegiatan (output)   | Data Capaian pada Tahun Awal Perencanaan (2018) | Target Kinerja Program dan Kerangka Pendanaan |    |                |    |                 |             |                 |             |                 |             |   |    | Unit Kerja Perangkat Daerah Pengang-gung-jawab | Lokasi | Sumber Dana |  |
|--------|---------|------|---|--|---|---|----|----------------|----|-----------------|-------------|-----------------|-------------|-----------------|-------------|---|----|--|--------|-------------|--|
|        |         |      |   |  |   | Tahun 2019                                    |    | Tahun 2020     |    | Tahun 2021      |             | Tahun 2022      |             | Tahun 2023      |             | Kondisi Kinerja pada akhir periode Renstra Perangkat Daerah |    |  |        |             |  |
|        |         |      |   |  |   | Target Kinerja                                | Rp | Target Kinerja | Rp | Target Kinerja  | Rp          | Target Kinerja  | Rp          | Target Kinerja  | Rp          | Target Kinerja  | Rp |  |        |             |  |
| 1      | 2       | 3    | 4   | 5  | 6   | 7   | 8  | 9              | 10 | 11              | 12          | 13              | 14          | 15              | 16          | 17  | 17 | 19   | 20     | 21          |  |
|        |         |      | <b>Program : PROGRAM PENGELOLAAN SUMBER DAYA EKONOMI UNTUK KEDAUATAN DAN KEMANDIRIAN PANGAN</b>                             | <b>Indikator Program : Pemanfaatan sumber daya ekonomi yang dimanfaatkan untuk kedaulatan dan kemandirian pangan (Persentase Pemanfaatan Infrastruktur Pangan)</b> |   |   |    |                |    |                 |             |                 |             |                 |             |   |    |  |        |             |  |
|        |         |      | <b>Kegiatan : Penyediaan Infrastruktur dan Seluruh Pendukung Kemandirian Pangan sesuai Kewenangan Daerah Kabupaten/Mota</b> | <b>Persentase Peningkatan Penyediaan Infrastruktur Pangan</b>  |   |   |    |                |    | 10%             | 524.997.650 | 10%             | 524.997.650 | 10%             | 524.997.650 |   |    |  |        |             |  |
|        |         |      | Penyediaan Infrastruktur Lumbung Pangan   | Jumlah lumbung pangan yang terbangun   |   |   |    |                |    | 1               | 150.000.000 | 1               | 150.000.000 | 1               | 150.000.000 |   |    |  |        |             |  |
|        |         |      | Penyediaan Infrastruktur Lantai Jemur   | Jumlah Lantai Jemur yang terbangun   |   |   |    |                |    | 1               | 50.000.000  | 1               | 50.000.000  | 1               | 50.000.000  |   |    |  |        |             |  |
|        |         |      | Penyediaan Infrastruktur Pendukung Kemandirian Pangan Lainnya   | Jumlah Pendukung Kemandirian Pangan yang tersedia  |   |   |    |                |    | 1               | 300.000.000 | 1               | 300.000.000 | 1               | 300.000.000 |   |    |  |        |             |  |
|        |         |      | Penyusunan Rencana dan Peta Jalan Kebutuhan Infrastruktur Pendukung Kemandirian Pangan                                      | Jumlah Rencana infrastruktur dan seluruh pendukung kemandirian pangan yang tersedia  |   |   |    |                |    | 1 kelompok tani | 24.997.650  | 1 kelompok tani | 24.997.650  | 1 kelompok tani | 24.997.650  |   |    |  |        |             |  |

| Tujuan | Sasaran | Kode | Program dan Kegiatan   | Indikator Kinerja Tujuan, Sasaran, Program (outcome) dan Kegiatan (output) | Data Capaian pada Tahun Awal Perencanaan (2018) | Target Kinerja Program dan Kerangka Pendanaan |    |                |    |                 |             |                 |             |                 |             |   |    | Unit Kerja Perangkat Daerah Penanggungjawab | Lokasi | Sumber Dana |
|--------|---------|------|--|--|---|---|----|----------------|----|-----------------|-------------|-----------------|-------------|-----------------|-------------|---|----|---|--------|-------------|
|        |         |      |  |  |   | Tahun 2019                                    |    | Tahun 2020     |    | Tahun 2021      |             | Tahun 2022      |             | Tahun 2023      |             | Mondiri Kinerja pada akhir periode Renstra Perangkat Daerah |    |   |        |             |
|        |         |      |  |  |   | Target Kinerja                                | Rp | Target Kinerja | Rp | Target Kinerja  | Rp          | Target Kinerja  | Rp          | Target Kinerja  | Rp          | Target Kinerja  | Rp |   |        |             |
| 1      | 2       | 3    | 4  | 5  | 6   | 7   | 8  | 9              | 10 | 11              | 12          | 13              | 14          | 15              | 16          | 17  | 17 | 19  | 20     | 21          |
|        |         |      | Program : PROGRAM PENEROKATAN DIVERSIFIKASI DAN KETAHANAN PANGAN MASYARAKAT  | Indikator Program : Skor Pola Pangan Harapan (PPH)                         |   |   |    |                |    | 85              | 490.107.885 | 85,5            | 618.106.535 | 86,0            | 618.106.535 |   |    |   |        |             |
|        |         |      | Kegiatan : Penyediaan dan Penyaluran Pangan Pokok atau Pangan Lainnya sesuai dengan Kebutuhan Daerah Kabupaten/Meta dalam rangka Stabilitas Pasokan dan Harga Pangan | Meningkatnya ketersediaan pangan   |   |   |    |                |    | 2.560           | 127.434.060 | 2.58            | 202.431.710 | 2.88            | 202.431.710 |   |    |   |        |             |
|        |         |      | Penyediaan Informasi Harga Pangan dan Neraca Bahan Makanan   | Tersururnya informasi harga pangan dan NHM                                 |   |   |    |                |    | 12 bln          | 25.022.840  | 12 bln          | 25.022.840  | 12 bln          | 25.022.840  |   |    |   |        |             |
|        |         |      | Pengembangan kelembagaan dan Jaringan Distribusi Pangan  | Jumlah lembaga dan jaringan distribusi yang dibina                         |   |   |    |                |    | 6 kelompok tani | 30.302.590  | 6 kelompok tani | 67.801.515  | 6 kelompok tani | 67.801.515  |   |    |   |        |             |
|        |         |      | Pengembangan Kelembagaan Usaha Pangan Masyarakat dan Toko Tani Indonesia   | Jumlah lembaga usaha pangan masyarakat dan TTI yang dibina                 |   |   |    |                |    | 3 kelompok tani | 72.108.530  | 3 kelompok tani | 109.607.355 | 3 kelompok tani | 109.607.355 |   |    |   |        |             |
|        |         |      | Pemantauan Stok, Pasokan dan Harga Pangan  | Jumlah Pemantauan Stok, Pasokan dan Harga Pangan yang dilakukan            |   |   |    |                |    |                 |             |                 |             |                 |             |   |    |   |        |             |
|        |         |      | Kegiatan Pelaksanaan Target Konsumsi Pangan Perkapita/Tahun  | Meningkatnya Skor Pola Pangan Harapan (PPH)                                |   |   |    |                |    | 85,0            | 368.673.825 | 85,5            | 415.673.825 | 86,0            | 415.673.825 |   |    |   |        |             |

| Tujuan | Sasaran | Kode | Program dan Kegiatan  | Indikator Kinerja Tujuan, Sasaran, Program (outcome) dan Kegiatan (output)               | Data Capaian pada Tahun Awal Perencanaan (2018) | Target Kinerja Program dan Kerangka Pendanaan |    |                |    |                |             |                |             |                |             |   |    | Unit Kerja Perangkat Daerah Penanggung-jawab | Lokasi | Sumber Dana |  |
|--------|---------|------|---|--|---|---|----|----------------|----|----------------|-------------|----------------|-------------|----------------|-------------|---|----|--|--------|-------------|--|
|        |         |      |   |  |   | Tahun 2019                                    |    | Tahun 2020     |    | Tahun 2021     |             | Tahun 2022     |             | Tahun 2023     |             | Mondiri Kinerja pada akhir periode Renstra Perangkat Daerah |    |  |        |             |  |
|        |         |      |   |  |   | Target Kinerja                                | Rp | Target Kinerja | Rp | Target Kinerja | Rp          | Target Kinerja | Rp          | Target Kinerja | Rp          | Target Kinerja  | Rp |  |        |             |  |
| 1      | 2       | 3    | 4   | 5  | 6   | 7   | 8  | 9              | 10 | 11             | 12          | 13             | 14          | 15             | 16          | 17  | 17 | 19   | 20     | 21          |  |
|        |         |      | sesuai dengan Angka Kecukupan Gizi  |  |   |   |    |                |    |                |             |                |             |                |             |   |    |  |        |             |  |
|        |         |      | Penyusunan dan Penetapan Target Konsumsi Pangan per Kapita per Tahun        | Terlaksananya perhitungan skor Pada Pangan Harapan (PPH)                                 |   |   |    |                |    | 1 Laporan      | 5.846.100   | 1 Laporan      | 30.846.100  | 1 Laporan      | 30.846.100  |   |    |  |        |             |  |
|        |         |      | Pembelakangan Masyarakat dalam Pengolahan Pangan Berbasis Sumber Daya Lokal | Jumlah Pekarangan Pangan Lestari (P2L) yang dibina dan jumlah bintek viluban pangan B2SA |   |   |    |                |    | 13 Unit        | 360.127.725 | 13 Unit        | 385.127.725 | 13 Unit        | 385.127.725 |   |    |  |        |             |  |
|        |         |      | <b>Program : PROGRAM PERAWANAN KERAWANAN PANGAN</b>                         | <b>Indikator Program : Persentase desa/kecamatan rawan pangan yang tertangani</b>        |   |   |    |                |    | 100%           | 89.879.840  | 100%           | 142.079.840 | 100%           | 142.079.840 |   |    |  |        |             |  |
|        |         |      | <b>Kegiatan : Penyusunan Peta Kerentanan dan Ketahanan Pangan Kecamatan</b> | <b>Peta Peta Ketahanan dan Kerentanan Pangan</b>   |   |   |    |                |    |                |             | 1              | 27.800.000  | 1              | 27.800.000  |   |    |  |        |             |  |
|        |         |      | Penyusunan, Penutakhiran dan Analisis Peta Ketahanan dan Kerentanan Pangan  | Tersusunnya Peta Ketahanan dan Kerentanan Pangan   |   |   |    |                |    |                |             | 1              | 27.800.000  | 1              | 27.800.000  |   |    |  |        |             |  |
|        |         |      | <b>Kegiatan : Perancangan Kerawanan Pangan Kecamatan/Kabupaten/Kota</b>     | <b>Desa rawan pangan yang dibina</b>   |   |   |    |                |    | 3              | 89.879.840  | 6              | 114.879.840 | 3              | 114.879.840 |   |    |  |        |             |  |
|        |         |      | Pelaksanaan Pengadaan, Pengelekan, dan Penyuluhan Cadangan Pangan pada      | jumlah desa/kecamatan rawan pangan yang dibina   |   |   |    |                |    | 3 desa         | 89.879.840  | 4 desa         | 114.879.840 | 4 desa         | 114.879.840 |   |    |  |        |             |  |

| Tujuan | Sasaran | Kode | Program dan Kegiatan   | Indikator Kinerja Tujuan, Sasaran, Program (outcome) dan Kegiatan (output) | Data Capaian pada Tahun Awal Perencanaan (2018) | Target Kinerja Program dan Kerangka Pendanaan |    |                |    |                |                |                |                |                |                |   |    | Unit Kerja Perangkat Daerah Penanggung-jawab | Lokasi | Sumber Dana |  |
|--------|---------|------|--|--|---|---|----|----------------|----|----------------|----------------|----------------|----------------|----------------|----------------|---|----|--|--------|-------------|--|
|        |         |      |  |  |   | Tahun 2019                                    |    | Tahun 2020     |    | Tahun 2021     |                | Tahun 2022     |                | Tahun 2023     |                | Kondisi Kinerja pada akhir periode Renstra Perangkat Daerah |    |  |        |             |  |
|        |         |      |  |  |   | Target Kinerja                                | Rp | Target Kinerja | Rp | Target Kinerja | Rp             | Target Kinerja | Rp             | Target Kinerja | Rp             | Target Kinerja  | Rp |  |        |             |  |
| 1      | 2       | 3    | 4  | 5  | 6   | 7   | 8  | 9              | 10 | 11             | 12             | 13             | 14             | 15             | 16             | 17  | 18 | 19   | 20     | 21          |  |
|        |         |      | Kewawasan Pangan yang Beresakup dalam 1 (satu) Daerah Kabupaten/Kota   |  |   |   |    |                |    |                |                |                |                |                |                |   |    |  |        |             |  |
|        |         |      | <b>Program : PROGRAM PENGAWAMAN KEAMANAN PANGAN</b>  | <b>Indikator Program : Persentase bahan pangan yang aman dikonsumsi</b>    |   |   |    |                |    | 100            | 16.000.000     | 100%           | 61.000.000     | 100%           | 61.000.000     |   |    |  |        |             |  |
|        |         |      | <b>Kegiatan Pelaksanaan Pengawasan Keamanan Pangan Seger Daerah Kabupaten/Kota</b>                           | <b>Persentase sampel bahan Pangan Seger yang diawasi</b>                   |   |   |    |                |    | 100%           | 16.000.000     | 100%           | 61.000.000     | 100%           | 61.000.000     |   |    |  |        |             |  |
|        |         |      | Penyediaan Sarana dan Prasarana Pengujian Mutu dan Keamanan Pangan Seger Asal Tumbuhan Daerah Kabupaten/Kota | Jumlah sampel pangan seger asal tumbuhan yang di uji laboratorium          |   |   |    |                |    | 12 sampel      | 16.000.000     | 15 sampel      | 61.000.000     | 15 sampel      | 61.000.000     |   |    |  |        |             |  |
|        |         |      |  |  |   |   |    |                |    |                | 1.123.688.379  |                | 1.346.183.025  |                | 1.346.183.025  |   |    |  |        |             |  |
|        |         |      |  |  |   |   |    |                |    |                | 29.769.861.843 |                | 29.224.027.574 |                | 28.838.027.874 |   |    |  |        |             |  |

**BAB VII****KINERJA DINAS PETERNAKAN DAN KESEHATAN HEWAN**

Indikator Kinerja Dinas Peternakan dan Kesehatan Hewan Kabupaten Pasuruan yang mengacu pada tujuan dan sasaran RPJMD. Tujuan dan sasaran tersebut merupakan jawaban visi, misi dan tujuan Kabupaten Pasuruan untuk meningkatkan pertumbuhan ekonomi dan kesejahteraan masyarakat.

Dinas Peternakan dan Kesehatan Hewan Kabupaten Pasuruan bertujuan Meningkatnya produktivitas sektor peternakan, dengan indikator tujuan indeks PDRB sektor peternakan. Sasaran yang ingin dicapai, pertama, meningkatnya produksi peternakan dengan indikator persentase peningkatan produksi peternakan yaitu produksi daging, produksi telur dan produksi susu. Kedua, meningkatnya kinerja aparatur dengan indikator nilai Sistem Akuntabilitas Kinerja Instansi Pemerintahan (SAKIP), selengkapnya dapat dilihat pada tabel 7.1

**Tabel 7.1**  
**Indikator Kinerja Perangkat Daerah yang Mengacu pada Tujuan dan Sasaran RPJMD**

| NO       | Indikator   | Kondisi Kinerja pada awal periode RPJMD | Target Capaian Setiap Tahun |            |            |            |            | Kondisi Kinerja pada akhir periode RPJMD |
|----------|---|---|-----------------------------|------------|------------|------------|------------|--|
|          |   | Tahun 2018                              | Tahun 2019                  | Tahun 2020 | Tahun 2021 | Tahun 2022 | Tahun 2023 |  |
| (1)      | (2)   | (3)                                     | (4)                         | (5)        | (6)        | (7)        | (8)        | (9)                                      |
| <b>I</b> | <b>Indikator Tujuan:</b>  |   |                             |            |            |            |            |  |
|          | <b>Meningkatnya produktivitas sektor peternakan (PDRB Subsektor Peternakan)</b> | -                                       | -                           | -          | -          | 2          | 2          | 2  |
| <b>1</b> | <b>Indikator Sasaran:</b>   |   |                             |            |            |            |            |  |
|          | <b>Persentase Peningkatan produksi peternakan(%):</b>                           |   |                             |            |            |            |            |  |
|          | - daging  | 2,00                                    | 2,10                        | 2,15       | 0,60       | 0,60       | 0,60       | 0,60                                     |
|          | - telur   | 3,00                                    | 3,15                        | 3,30       | 0,50       | 0,50       | 0,50       | 0,50                                     |
|          | - susu  | 2,00                                    | 2,10                        | 2,15       | 0,60       | 0,60       | 0,60       | 0,60                                     |
| <b>2</b> | <b>Indikator Sasaran:</b>   |   |                             |            |            |            |            |  |
|          | <b>Nilai SAKIP</b>  |   |                             |            | 81,05      | 82,05      | 83,05      | 83,05                                    |

**Keterangan perhitungan formula indikator:**

1. PDRB Subsektor Peternakan didapat dari PDRB sector Petanian yang dikeluarkan BPS;  
Persentase peningkatan produksi ternak didapat dari Jumlah produksi tahun n dikurangi produksi tahun n-1 dibagi produksi tahun n-1 dikali 100%;
2. Nilai Sakip Perangkat daerah adalah Nilai Sakip yang dikeluarkan Tim Sakip Kabupaten.



## **BAB VIII**

### **PENUTUP**

Program Pembangunan Peternakan dan Kesehatan Hewan di Kabupaten Pasuruan, dalam kurun waktu lima tahun ke depan membutuhkan paradigma baru terutama dalam memanfaatkan secara optimal sumberdaya lokal yang telah dimiliki saat ini menjadi suatu hasil yang lebih bermanfaat dalam upaya meningkatkan kesejahteraan petani/peternak, serta keberhasilan pembangunan secara menyeluruh.

Dalam prespektif manajemen pembangunan, renstra Dinas Peternakan dan Kesehatan Hewan mempunyai beberapa fungsi penting, yakni sebagai instrumen pengarah dan pengendalian sekaligus merupakan instrumen kontrol bagi masyarakat dan semua stakeholders yang ada di Kabupaten Pasuruan. Namun demikian perencanaan strategik itu akan dapat dilaksanakan apabila telah diterjemahkan kedalam program dan kegiatan strategis yang merupakan operasionalisasi dari perencanaan tersebut.

Sebagai dokumen induk perencanaan, Renstra ini harus dijadikan pedoman untuk menyusun rencana kerja tahunan Dinas Peternakan dan Kesehatan Hewan serta rencana – rencana kerja Bidang dan Unit Pelaksana Teknis dilingkungan Dinas Peternakan dan Kesehatan Hewan Kabupaten Pasuruan.

Melalui forum Musrenbangdes, forum Musrenbangcam, bahkan forum Organisasi Perangkat Daerah (OPD), stakeholders menyampaikan masukan tentang prioritas kegiatan pembangunan yang hasilnya dituangkan dalam Rancangan Rencana Kerja Pemerintah Daerah (RKPD). Dalam menyusun rencana Dinas Peternakan dan Kesehatan Hewan, selain harus mempedomani Renstra Dinas, Pimpinan Satuan Kerja juga mempertimbangkan hasil musrenbangkab/RKPD Final. Renstra Dinas Peternakan dan Kesehatan Hewan juga merupakan dasar evaluasi dan penyusunan laporan pelaksanaan atas kinerja tahunan dan lima tahunan, serta catatan dan harapan Kepala Dinas Peternakan dan Kesehatan Hewan.

Pada akhirnya segala sesuatunya harus dilakukan dengan tindakan, karena rencana strategis saja tidak cukup. Marilah kita bertindak dengan mengerahkan segenap daya dan upaya untuk melaksanakan kegiatan kita sesuai dengan Rencana Strategis yang telah disusun ini. Dukungan dan

partisipasi aktif seluruh pejabat dan staf serta masyarakat Kabupaten Pasuruan kita diperlukan agar tindakan yang kita laksanakan berjalan lebih lancar.

Akhirnya semoga Allah SWT senantiasa memberikan petunjuk dan bimbingan-Nya kepada kita sekalian. Amin Yaa Robbal Alamin.

BUPATI PASURUAN,

ttd.

M. IRSYAD YUSUF