

Pemerintah
Kabupaten Pasuruan



Rancangan Akhir

Perubahan RKPD

[Rencana Kerja Pemerintah Daerah]
KABUPATEN PASURUAN **TAHUN 2021**





BUPATI PASURUAN
PROVINSI JAWA TIMUR

PERATURAN BUPATI PASURUAN
NOMOR 45 TAHUN 2021

TENTANG

PERUBAHAN RENCANA KERJA PEMERINTAH DAERAH
KABUPATEN PASURUAN TAHUN 2021

DENGAN RAHMAT TUHAN YANG MAHA ESA

BUPATI PASURUAN,

- Menimbang : bahwa untuk melaksanakan ketentuan Pasal 355 ayat (2) Peraturan Menteri Dalam Negeri nomor 86 Tahun 2017 tentang Tata Cara Perencanaan, Pengendalian dan Evaluasi Pembangunan Daerah, Tata Cara Evaluasi Rancangan Peraturan Daerah Tentang Rencana Pembangunan Jangka Panjang Daerah dan Rencana Pembangunan Jangka Menengah Daerah, serta Tata Cara Perubahan Rencana Pembangunan Jangka Panjang Daerah, Rencana Pembangunan Jangka Menengah Daerah, dan Rencana Kerja Pemerintah Daerah, maka perlu menetapkan Peraturan Bupati tentang Perubahan Rencana Kerja Pemerintah Daerah Kabupaten Pasuruan Tahun 2021;
- Mengingat : 1. Undang-Undang Nomor 12 Tahun 1950 tentang Pemerintahan Daerah Kabupaten di Djawa Timur sebagaimana telah diubah dengan Undang-Undang Nomor 2 Tahun 1965 (Lembaran Negara Republik Indonesia Tahun 1965 Nomor 19, Tambahan Lembaran Negara Republik Indonesia Nomor 2730);
2. Undang-Undang Nomor 28 Tahun 1999 tentang Penyelenggaraan Negara yang Bersih dan Bebas dari Korupsi, Kolusi dan Nepotisme (Lembaran Negara Republik Indonesia Tahun 1999 Nomor 75, Tambahan Lembaran Negara Republik Indonesia Nomor 3851);
3. Undang-Undang Nomor 25 Tahun 2004 tentang Sistem Perencanaan Pembangunan Nasional (Lembaran Negara Republik Indonesia Tahun 2004 Nomor 164, Tambahan Lembaran Negara Republik Indonesia Nomor 4421);

4. Undang-Undang Nomor 33 Tahun 2004 tentang Perimbangan Keuangan Antara Pemerintah Pusat dan Pemerintahan Daerah (Lembaran Negara Republik Indonesia Tahun 2004 Nomor 5, Tambahan Lembaran Negara Republik Indonesia Nomor 4355);
5. Undang-Undang Nomor 17 Tahun 2007 tentang Rencana Pembangunan Jangka Panjang Nasional (RPJPN) Republik Indonesia Tahun 2005–2025 (Lembaran Negara Republik Indonesia Tahun 2007 Nomor 33, Tambahan Lembaran Negara Republik Indonesia Nomor 4700);
6. Undang-Undang Nomor 12 Tahun 2011 tentang Pembentukan Peraturan Perundang-undangan (Lembaran Negara Nomor 82 Tahun 2011, Tambahan Lembaran Negara Nomor 5234) sebagaimana telah diubah dengan Undang-Undang Nomor 15 Tahun 2019 tentang Perubahan Atas Undang-Undang Nomor 12 Tahun 2011 tentang Pembentukan Peraturan Perundang-undangan (Lembaran Negara Republik Indonesia Tahun 2019 Nomor 183, Tambahan Lembaran Negara Republik Indonesia Nomor 6398);
7. Undang-Undang Nomor 23 Tahun 2014 tentang Pemerintahan Daerah (Lembaran Negara Nomor 244 Tahun 2014, Tambahan Lembaran Negara Nomor 5587), sebagaimana telah diubah beberapa kali terakhir dengan Undang-Undang Nomor 9 Tahun 2015 tentang Perubahan Kedua Atas Undang-Undang Nomor 23 Tahun 2014 tentang Pemerintahan Daerah (Lembaran Negara Republik Indonesia Tahun 2015 Nomor 24, Tambahan Lembaran Negara Republik Indonesia Nomor 5657);
8. Peraturan Pemerintah Nomor 8 Tahun 2008 tentang Tahapan, Tata Cara Penyusunan, Pengendalian dan Evaluasi Pelaksanaan Rencana Pembangunan Daerah (Lembaran Negara Republik Indonesia Tahun 2008 Nomor 21, Tambahan Lembaran Negara Republik Indonesia Nomor 4817);
9. Peraturan Pemerintah Nomor 18 Tahun 2016 tentang Perangkat Daerah (Lembaran Negara Tahun 2016 Nomor 114 Tambahan Lembaran Negara Nomor 5887) sebagaimana telah diubah dengan Peraturan Pemerintah Nomor 72 Tahun 2019 (Lembaran Negara Republik Indonesia Tahun 2019 Nomor 187, Tambahan Lembaran Negara Republik Indonesia Nomor 6402);
10. Peraturan Pemerintah Nomor 12 Tahun 2017 tentang Pembinaan dan Pengawasan Penyelenggaraan Pemerintah Daerah (Lembaran Negara Tahun 2017 Nomor 73 Tambahan Lembaran Negara Nomor 6041);

11. Peraturan Pemerintah Nomor 12 Tahun 2019 tentang Pengelolaan Keuangan Daerah (Lembaran Negara Republik Indonesia Tahun 2019 Nomor 140, Tambahan Lembaran Negara Republik Indonesia Nomor 4578);
12. Peraturan Presiden Nomor 87 Tahun 2014 tentang Peraturan Pelaksanaan Undang-Undang Nomor 12 Tahun 2011 tentang Pembentukan Peraturan Perundang-undangan (Lembaran Negara Republik Indonesia Tahun 2014 No 1990);
13. Peraturan Menteri Dalam Negeri Nomor 80 Tahun 2015 tentang Pembentukan Produk Hukum Daerah sebagaimana telah diubah dengan Peraturan Menteri Dalam Negeri Nomor 120 Tahun 2018;
14. Peraturan Menteri Dalam Negeri Nomor 86 Tahun 2017 tentang Tata Cara Perencanaan, Pengendalian dan Evaluasi Pembangunan Daerah, Tata Cara Evaluasi Rancangan Peraturan Daerah tentang Rencana Pembangunan Jangka Panjang Daerah dan Rencana Pembangunan Jangka Menengah Daerah, serta Tata Cara Perubahan Rencana Pembangunan Jangka Panjang Daerah, Rencana Pembangunan Jangka Menengah Daerah, dan Rencana Kerja Pemerintah Daerah;
15. Peraturan Menteri Dalam Negeri Nomor 90 Tahun 2019 tentang Klasifikasi, Kodifikasi, dan Nomenklatur Perencanaan Pembangunan Dan Keuangan Daerah;
16. Peraturan Menteri Dalam Negeri Nomor 77 Tahun 2020 tentang Pedoman Teknis Pengelolaan Keuangan Daerah;
17. Peraturan Daerah Kabupaten Pasuruan Nomor 2 Tahun 2008 tentang Rencana Jangka Panjang Daerah Kabupaten Pasuruan Tahun 2005-2025 (Lembaran Daerah Kabupaten Pasuruan Tahun 2008 Nomor 02, Tambahan Lembaran Daerah Kabupaten Pasuruan Nomor 204);
18. Peraturan Daerah Kabupaten Pasuruan Nomor 16 Tahun 2016 tentang Pembentukan dan Susunan Perangkat Daerah (Lembaran Daerah Kabupaten Pasuruan Tahun 2016 Nomor 8, Tambahan Lembaran Daerah Nomor 290) sebagaimana telah diubah dengan Peraturan Daerah Kabupaten Pasuruan Nomor 4 Tahun 2020 (Lembaran Daerah Kabupaten Pasuruan Tahun 2020 Nomor 4, Tambahan Lembaran Daerah Nomor 329);
19. Peraturan Daerah Kabupaten Pasuruan Nomor 1 Tahun 2019 tentang Rencana Pembangunan Jangka Menengah Daerah Kabupaten Pasuruan Tahun 2018-2023 (Lembaran Daerah Kabupaten Pasuruan Tahun 2019 Nomor 1, Tambahan Lembaran Daerah Nomor 318).

MEMUTUSKAN :

Menetapkan : PERATURAN BUPATI TENTANG PERUBAHAN RENCANA KERJA PEMERINTAH DAERAH KABUPATEN PASURUAN TAHUN 2021

Pasal 1

Dalam Peraturan Bupati ini yang dimaksud dengan:

1. Daerah adalah Kabupaten Pasuruan.
2. Pemerintah Daerah adalah Pemerintah Kabupaten Pasuruan.
3. Bupati adalah Bupati Pasuruan.
4. Perubahan Rencana Pembangunan Tahunan Daerah, yang selanjutnya disebut Perubahan Rencana Kerja Pemerintah Daerah yang selanjutnya disingkat Perubahan RKPD adalah dokumen perencanaan Daerah untuk periode 1 (satu) tahun.
5. Kebijakan Umum Perubahan APBD yang selanjutnya disebut KUPA adalah Dokumen yang memuat kebijakan bidang pendapatan, belanja dan pembiayaan serta asumsi yang mendasarinya untuk periode sisa 1 (satu) tahun.
6. Perubahan Prioritas dan Plafon Anggaran Sementara yang selanjutnya disebut P-PPAS adalah rancangan program prioritas dan patokan batas maksimal anggaran yang diberikan kepada PD (Perangkat Daerah) untuk setiap program sebagai acuan dalam penyusunan Perubahan Rencana Kerja Anggaran Perangkat Daerah (PRKA PD) setelah disepakati dengan DPRD.
7. Perubahan Anggaran Pendapatan dan Belanja Daerah yang selanjutnya disebut PAPBD adalah PAPBD Kabupaten Pasuruan.

Pasal 2

- (1) Perubahan RKPD Tahun 2021 disusun dengan sistematika penyusunan sebagai berikut :

BAB I : PENDAHULUAN

BAB II : EVALUASI HASIL TRIWULAN II TAHUN 2021

BAB III : KERANGKA EKONOMI DAERAH DAN KEUANGAN DAERAH

BAB IV : SASARAN DAN PRIORITAS PEMBANGUNAN DAERAH

BAB V : RENCANA KERJA DAN PENDANAAN DAERAH

BAB VI : PENUTUP

- (2) Uraian secara rinci Perubahan RKPD Tahun 2021 sebagaimana dimaksud pada ayat (1) tercantum dalam Lampiran yang merupakan bagian yang tidak terpisahkan dari Peraturan Bupati ini.

Pasal 3

Perubahan RKPD sebagaimana dimaksud dalam Pasal 2 digunakan sebagai pedoman oleh Tim Anggaran Pemerintah Daerah (TAPD) dalam menyusun KUPA dan P-PPAS.

Pasal 4

Peraturan Bupati ini mulai berlaku pada tanggal diundangkan.

Agar setiap orang mengetahuinya, memerintahkan pengundangan Peraturan Bupati ini dengan penempatannya dalam Berita Daerah Kabupaten Pasuruan.

Ditetapkan di Pasuruan
pada tanggal 26 Juli 2021
BUPATI PASURUAN,

ttd.

M. IRSYAD YUSUF

Diundangkan di Pasuruan
pada tanggal 26 Juli 2021
SEKRETARIS DAERAH
KABUPATEN PASURUAN,

ttd.

ANANG SAIFUL WIJAYA
BERITA DAERAH KABUPATEN PASURUAN TAHUN 2021 NOMOR 45

LAMPIRAN : PERATURAN BUPATI PASURUAN
NOMOR : 45 TAHUN 2021
TANGGAL : 26 - 07 - 2021

PERUBAHAN RENCANA KERJA PEMERINTAH DAERAH KABUPATEN PASURUAN TAHUN 2021

BAB I **PENDAHULUAN**

1.1. Latar Belakang

Rencana Kerja Pemerintah Daerah (RKPD) merupakan dokumen perencanaan tahunan daerah dan penjabaran dari Rencana Pembangunan Jangka Menengah Daerah (RPJMD) tahun berjalan. Sebagai dokumen rencana tahunan daerah, RKPD menjadi acuan/pedoman bagi Perangkat Daerah (PD) dalam menyusun perencanaan tahunan (rencana kerja / renja). Selain itu, RKPD juga menjadi acuan dalam penyusunan Kebijakan Umum Anggaran (KUA) dan penyusunan Prioritas dan Plafon Anggaran Sementara (PPAS) tahun berjalan, sampai dengan penetapan Anggaran Pendapatan dan Belanja Daerah (APBD) tahun berjalan.

Dalam pelaksanaannya APBD yang telah ditetapkan akan dipengaruhi oleh banyak faktor, baik internal maupun eksternal. Guna mengantisipasi hal tersebut, dalam Peraturan Menteri Dalam Negeri Nomor 86 Tahun 2017, telah diatur untuk dapatnya dilakukan perubahan RKPD. Perubahan RKPD dapat dilakukan apabila berdasarkan hasil evaluasi pelaksanaannya dalam tahun berjalan menunjukkan adanya ketidaksesuaian dengan perkembangan keadaan, meliputi :

- a. Perkembangan yang tidak sesuai dengan asumsi prioritas pembangunan Daerah, kerangka ekonomi Daerah dan keuangan Daerah, rencana program dan kegiatan RKPD berkenaan; dan/atau
- b. Keadaan yang menyebabkan saldo anggaran lebih tahun anggaran sebelumnya harus digunakan untuk tahun berjalan.

Pada tahun 2021 ini terjadi banyak kondisi yang tidak sesuai dengan asumsi yang digunakan saat penyusunan APBD Tahun 2020, antara lain : refocusing anggaran, penurunan pendapatan daerah maupun Negara akibat penutupan dan pembatasan sosial di beberapa wilayah, dan perubahan kebijakan Pemerintah tentang penggunaan dana transfer. Dengan adanya

refocusing dan perubahan kebijakan dana transfer daerah, sebagian besar anggaran yang telah ditetapkan dalam APBD Tahun 2021 mengalami banyak pergeseran maupun pengurangan. Anggaran yang telah direncanakan untuk program/kegiatan fisik maupun non fisik, sebagian digeser sebagai dana Belanja Tidak Terduga (BTT). Selain digeser sebagai dana BTT, anggaran yang telah ditetapkan juga mengalami pemangkasan / pengurangan akibat penurunan pendapatan daerah baik yang berasal dari Pendapatan Asli Daerah (PAD), Dana Alokasi Umum (DAU), Dana Alokasi Khusus (DAK) maupun dana transfer dari Pemerintah Provinsi.

Akibat dari refocusing maupun pengurangan alokasi anggaran belanja yang telah ditetapkan, banyak program/kegiatan yang telah direncanakan tidak dapat dilaksanakan. Hal ini berakibat kepada capaian kinerja Pemerintah Daerah, sehingga akan merubah target kinerja yang telah ditetapkan. Untuk itu diperlukan perhitungan kembali ketersediaan anggaran dan kebutuhan belanja daerah, serta penetapan target kinerja pada tahun 2021.

Adapun alasan yang mendasar dilakukan Perubahan Rencana Kerja Pemerintah Daerah (RKPD) tahun 2021 adalah :

- a. Perkembangan yang tidak sesuai dengan asumsi kerangka ekonomi daerah dan kerangka pendanaan, prioritas dan sasaran pembangunan, rencana program dan kegiatan prioritas daerah;
- b. Keadaan yang menyebabkan saldo anggaran lebih tahun anggaran sebelumnya harus digunakan untuk tahun berjalan;
- c. Adanya penambahan dan pengurangan sasaran kegiatan;
- d. Penyesuaian dengan pendapatan dana transfer;
- e. Penyesuaian kegiatan-kegiatan mendahului perubahan;
- f. Penyesuaian perubahan indikator kinerja kegiatan dan indikator kinerja program; dan
- g. Adanya pergeseran-pergeseran anggaran antar kegiatan maupun antar program.

1.2. Dasar Hukum

Landasan hukum penyusunan Perubahan RKPD Kabupaten Pasuruan Tahun 2021 adalah:

1. Undang-Undang Nomor 17 Tahun 2003 tentang Keuangan Negara (Lembaran Negara Republik Indonesia Tahun 2003 Nomor 47, Tambahan Lembaran Negara Republik Indonesia Nomor 4286);

2. Undang-Undang Nomor 1 Tahun 2004 tentang Perbendaharaan Negara (Lembaran Negara Republik Indonesia Tahun 2004 Nomor 5, Tambahan Lembaran Negara Republik Indonesia Nomor 4355);
3. Undang-Undang Nomor 10 Tahun 2004 tentang Pembentukan Peraturan Perundang-undangan (Lembaran Negara Republik Indonesia Tahun 2004 Nomor 53, Tambahan Lembaran Negara Republik Indonesia Nomor 4389);
4. Undang-Undang Nomor 15 Tahun 2004 tentang Pemeriksaan Pengelolaan Keuangan Negara (Lembaran Negara Republik Indonesia Tahun 2004 Nomor 66);
5. Undang-Undang Nomor 25 Tahun 2004 tentang Sistem Perencanaan Pembangunan Nasional (Lembaran Negara Republik Indonesia Tahun 2004 Nomor 104, Tambahan Lembaran Negara Republik Indonesia Nomor 4421);
6. Undang-Undang Nomor 12 Tahun 2011 tentang Pembentukan Peraturan Perundang-Undangan (Lembaran Negara Republik Indonesia Tahun 2011 Nomor 82, Tambahan Lembaran Negara Republik Indonesia Nomor 5234);
7. Undang-Undang Nomor 23 Tahun 2014 tentang Pemerintahan Daerah (Lembaran Negara Republik Indonesia Tahun 2014 Nomor 244);
8. Undang-Undang Nomor 33 Tahun 2004 tentang Perimbangan Keuangan Antara Pemerintah Pusat dan Pemerintah Daerah (Lembaran Negara Republik Indonesia Tahun 2004 Nomor 126, Tambahan Lembaran Negara Republik Indonesia Nomor 4438);
9. Peraturan Pemerintah Nomor 58 Tahun 2005 tentang Pengelolaan Keuangan Daerah (Lembaran Negara Republik Indonesia Tahun 2005 Nomor 140, Tambahan Lembaran Negara Republik Indonesia Nomor 4578);
10. Peraturan Pemerintah Nomor 38 Tahun 2007 tentang Pembagian Urusan Pemerintahan antara Pemerintah, Pemerintahan Daerah Propinsi dan Pemerintahan Daerah Kabupaten/Kota (Lembaran Negara Republik Indonesia Tahun 2007 Nomor 82, Tambahan Lembaran Negara Republik Indonesia Nomor 4737);
11. Peraturan Pemerintahan Nomor 3 Tahun 2007 tentang Laporan penyelenggaraan Pemerintah daerah Kepada Pemerintah, Laporan Keterangan Pertanggungjawaban Kepala Daerah Kepada Dewan

- Perwakilan Rakyat Daerah, dan Informasi Laporan Penyelenggaraan Pemerintah Daerah Kepada Masyarakat (Lembaran Negara Republik Indonesia Tahun 2007 nomor 19, Tambahan Lembaran Negara Republik Indonesia Nomor 4693);
12. Peraturan Pemerintah Nomor 8 Tahun 2008 tentang Tahapan, Tata Cara Penyusunan, Pengendalian dan Evaluasi Pelaksanaan Rencana Pembangunan Daerah;
 13. Peraturan Pemerintah Nomor 2 Tahun 2018 tentang Standar Pelayanan Minimal;
 14. Peraturan Pemerintah Nomor 12 Tahun 2019 tentang Pengelolaan Keuangan Daerah;
 15. Peraturan Presiden Nomor 80 Tahun 2019 tentang Percepatan Pembangunan Ekonomi di Kawasan Gresik – Bangkalan – Mojokerto – Surabaya – Sidoarjo - Lamongan, Kawasan Bromo – Tengger – Semeru, serta Kawasan Selingkar Wilis dan Lintas Selatan;
 16. Peraturan Presiden Nomor 18 Tahun 2020 tentang Rencana Pembangunan Jangka Menengah Nasional Tahun 2020-2024;
 17. Peraturan Menteri Dalam Negeri Nomor 86 Tahun 2017 tentang Tata Cara Perencanaan, Pengendalian dan Evaluasi Pembangunan Daerah. Tata Cara Evaluasi Rancangan Peraturan Daerah tentang Rencana Pembangunan Jangka Panjang Daerah, dan Rencana Pembangunan Jangka Menengah Daerah, serta Tata Cara Perubahan Rencana Pembangunan Jangka Panjang Daerah, Rencana Pembangunan Jangka Menengah Daerah dan Rencana Kerja Pemerintah Daerah;
 18. Peraturan Menteri Keuangan Republik Indonesia Nomor 206/PMK.07/2020 tentang Penggunaan, Pemantauan dan Evaluasi Dana Bagi Hasil Cukai Tembakau;
 19. Peraturan Menteri Keuangan Republik Indonesia Nomor 17/PMK.07/2021 tentang Pengelolaan Transfer ke Daerah dan Dana Desa Tahun Anggaran 2021 dalam Rangka Mendukung Penanganan Pandemi Corona Virus Disease 2019 (Covid-19) dan Dampaknya;
 20. Peraturan Daerah Provinsi Jawa Timur Nomor 7 Tahun 2019 tentang Rencana Pembangunan Jangka Menengah Daerah Provinsi Jawa Timur Tahun 2019 – 2024;

21. Peraturan Daerah Kabupaten Pasuruan Nomor 01 Tahun 2019 tentang Rencana Pembangunan Jangka Menengah Daerah Kabupaten Pasuruan Tahun 2018-2023;
22. Peraturan Daerah Kabupaten Pasuruan Nomor 4 Tahun 2020 tentang Perubahan Atas Peraturan Daerah Kabupaten Pasuruan Nomor 16 Tahun 2016 Tentang Pembentukan Dan Susunan Perangkat Daerah (Lembaran Daerah Kabupaten Pasuruan Tahun 2020 Nomor 4).
23. Peraturan Gubernur Jawa Timur Nomor 43 Tahun 2020 tentang Rencana Kerja Pemerintah Daerah Provinsi Jawa Timur Tahun 2021;
24. Peraturan Bupati Pasuruan Nomor 45 Tahun 2020 tentang Rencana Kerja Pemerintah Daerah Kabupaten Pasuruan Tahun 2021.

1.3. Maksud, Tujuan dan Dasar Pertimbangan Perubahan

Maksud disusunnya Perubahan RKPD Tahun 2021 adalah untuk mewujudkan sinergitas antara perencanaan, penganggaran, pelaksanaan dan pengawasan pembangunan di Kabupaten Pasuruan serta mewujudkan efisiensi alokasi berbagai sumber daya dalam pembangunan daerah. Adapun tujuan disusunnya Perubahan RKPD Tahun 2021 adalah :

1. Sebagai pedoman dalam penyusunan rancangan kesepakatan Kebijakan Umum APBD Perubahan serta Prioritas dan Plafon Anggaran Sementara Perubahan Tahun 2021 yang selanjutnya akan dijabarkan dalam Perubahan Anggaran Pendapatan dan Belanja Daerah (P-APBD) Tahun 2021;
2. Menjabarkan rencana strategis ke dalam rencana operasional; memelihara konsistensi antara capaian tujuan perencanaan strategis jangka menengah dengan tujuan perencanaan dan penganggaran tahunan pembangunan daerah;
3. Mengukur kinerja penyelenggaraan fungsi dan urusan wajib dan pilihan pemerintahan daerah melalui capaian target kinerja program dan kegiatan pembangunan.

1.4. Sistematika Penulisan

Dokumen Perubahan RKPD Kabupaten Pasuruan Tahun 2021 disusun dengan sistematika sebagai berikut:

Bab I Pendahuluan

1.1. Latar Belakang

Mengemukakan pengertian ringkas tentang Perubahan RKPD, Dasar dan pertimbangan dilakukannya perubahan RKPD, dan keterkaitan antara Perubahan RKPD dengan Perubahan Renja Perangkat Daerah.

1.2. Dasar Hukum

Menjelaskan uraian ringkas tentang dasar hukum yang digunakan dalam penyusunan Perubahan RKPD, baik yang berskala nasional, maupun lokal.

1.3. Maksud, Tujuan dan dasar Pertimbangan Perubahan

Memberikan uraian ringkas tentang maksud dan tujuan penyusunan dokumen Perubahan RKPD bagi daerah.

1.4. Sistematika Penulisan

Mengemukakan organisasi penyusunan dokumen P-RKPD terkait dengan pengaturan bab serta garis besar isi setiap bab di dalamnya.

Bab II Evaluasi Hasil Triwulan II Tahun 2021

2.1. Evaluasi Pelaksanaan RKPD sampai dengan Triwulan II Tahun 2021

Mencakup telaahan terhadap hasil evaluasi status dan kedudukan pencapaian kinerja pembangunan daerah, berdasarkan rekapitulasi hasil evaluasi pelaksanaan program dan kegiatan RKPD tahun 2021 sampai dengan Triwulan II. Realisasi RKPD bersumber dari telaahan hasil evaluasi pelaksanaan Renja Perangkat Daerah tahun 2021 sampai dengan Triwulan II.

Bab III Kerangka Ekonomi dan Keuangan Daerah

3.1. Perubahan Arah Kebijakan Ekonomi Daerah

Mengemukakan tentang perubahan kebijakan nasional di bidang ekonomi yang bersumber dari dokumen Perubahan RKP (Nasional), juga kebijakan dibidang ekonomi dalam dokumen Perubahan RKPD Provinsi/Kabupaten.

Arah kebijakan ekonomi daerah ditujukan untuk mengimplementasikan program dan mewujudkan visi dan misi

Kepala Daerah, serta permasalahan daerah, sebagai payung untuk perumusan prioritas program dan kegiatan pembangunan yang akan dilaksanakan pada tahun rencana.

3.2. Perubahan Arah Kebijakan Keuangan Daerah

Berisikan uraian mengenai perubahan kebijakan yang akan ditempuh oleh Pemerintah Daerah berkaitan dengan perubahan pendapatan daerah, perubahan pembiayaan daerah dan perubahan belanja daerah.

Bab IV Sasaran dan Prioritas Pembangunan Daerah

4.1. Tujuan dan Sasaran Pembangunan

Menjelaskan tentang hubungan visi/misi dan tujuan/sasaran pembangunan 5 (lima) tahunan yang diambil dari dokumen RPJMD Kabupaten Pasuruan.

4.2. Prioritas Pembangunan Daerah Tahun 2021

Prioritas dan Sasaran Pembangunan Tahun 2021 pada dasarnya adalah gambaran prioritas pembangunan tahun rencana yang diambil dan dikaitkan dengan program pembangunan daerah (RPJMD) tahun rencana. Berisi Prioritas, Sasaran, Indikator sasaran dan interkoneksi diantaranya. Disajikan pula interkoneksi dengan RPJMD Provinsi Jawa Timur dan RPJMN.

Bab V Rencana Kerja dan Pendanaan Daerah

Memuat Rencana Program beserta besaran pagu dana yang akan dilaksanakan guna mendukung prioritas dan sasaran pembangunan pada perubahan RKPD Tahun 2021, serta rekapitulasi belanja di setiap Perangkat Daerah. Selain itu juga menampilkan tabel rencana program dan kegiatan prioritas Perangkat Daerah Kabupaten Pasuruan pada perubahan RKPD Tahun 2021.

Bab VI Penutup

BAB II

EVALUASI HASIL TRIBULAN II TAHUN 2021

2.1. Evaluasi Pelaksanaan RKPD sampai dengan Tribulan II Tahun 2021

Prioritas Pembangunan Daerah Kabupaten Pasuruan Tahun 2021, sebagaimana tertuang dalam Rencana Kerja Pemerintah Daerah (RKPD) Kabupaten Pasuruan Tahun 2021 adalah :

Tabel 2.1.
Prioritas dan Sasaran Daerah Tahun 2021

No	Prioritas Daerah	Sasaran Daerah
1.	Peningkatan sistem kesehatan dan pelayanan dasar kesehatan kepada masyarakat	Meningkatnya gerakan masyarakat melaksanakan perilaku hidup bersih dan sehat (PHBS)
		Meningkatnya pelaksanaan protocol kesehatan
		Meningkatnya kapasitas SDM dan sarana prasarana kesehatan
2.	Penguatan ketahanan pangan	Meningkatnya produksi dan produktifitas tanaman pangan, perkebunan, hortikultura, peternakan, dan perikanan
		Meningkatnya bantuan pangan untuk rumah tangga rawan pangan
		Meningkatnya stabilitas akses pangan
		Meningkatnya ketersediaan pangan untuk mencukupi kebutuhan /permintaan
		Meningkatnya korporasi petani dan sistem distribusi pangan
3.	Pemulihan sektor ekonomi produktif berbasis masyarakat	Meningkatnya kapasitas SDM pelaku usaha
		Meningkatnya penguatan kelembagaan pelaku usaha, inovasi produk dan branding produk
		Meningkatnya pemanfaatan media social/teknologi informasi untuk pemasaran maupun transaksi online
		Meningkatnya fasilitasi pemasaran dan pembiayaan usaha oleh Pemerintah
4.	Pemulihan sektor pariwisata	Meningkatnya jumlah kunjungan wisatawan domestik
		Meningkatnya aksesibilitas transportasi
		Meningkatnya promosi dan pemasaran wisata
		Meningkatnya event wisata dan percepatan persiapan destinasi wisata

No	Prioritas Daerah	Sasaran Daerah
5.	Pemulihan investasi	Meningkatnya promosi investasi terarah
		Meningkatnya pelayanan investasi dan perijinan
		Meningkatnya kepastian usaha dan percepatan integrasi sistem perijinan
6.	Penguatan sistem perlindungan sosial	Meningkatnya kualitas data sasaran penerima perlindungan social melalui sistem pendataan dan pemutahiran terintegrasi
		Meningkatnya perlindungan dari guncangan ekonomi, sosial, bencana alam, permasalahan kesehatan dan perubahan iklim
7.	Penguatan sistem ketahanan bencana	Meningkatnya penguatan manajemen bencana berbasis masyarakat
		Meningkatnya penguatan manajemen krisis terpadu dan multisektor, memperkuat sistem logistic dan jarring pengaman sosial
		Meningkatnya investasi pengurangan resiko bencana

Setiap sasaran pembangunan didukung oleh program, kegiatan dan sub kegiatan, guna mencapai sasaran pembangunan dan target kinerja yang telah ditetapkan. Evaluasi hasil RKPD disusun berdasarkan urusan pembangunan dan sasaran sesuai dengan Permendagri Nomor 86 Tahun 2017. Hasil evaluasi terhadap pencapaian target kinerja RKPD Tahun 2021 akan menjadi feedback/umpan balik bagi Bappeda untuk perencanaan penyusunan program/kegiatan/sub kegiatan, serta evaluasi anggaran dan capaian kinerja kegiatan Perangkat Daerah sampai dengan bulan Juni 2021. Selain itu, hasil dari evaluasi ini juga akan menjadi salah satu input bagi penyusunan Perubahan RKPD tahun berjalan dan atau RKPD tahun berikutnya.

Secara garis besar, hasil pengisian Formulir E-60 sebagaimana dalam Permendagri 86/2017 disertakan secara lengkap di dalam lampiran, Formulir E-60 ini memuat kelompok urusan pemerintahan (urusan wajib pelayanan dasar, urusan wajib non pelayanan dasar, urusan pilihan dan penunjang urusan), sasaran per Perangkat Daerah, program dan kegiatan Perangkat Daerah dikelompokkan berdasarkan urusan dan Perangkat Daerah masing-masing. Pada format ini dapat diketahui program/kegiatan/sub kegiatan yang telah dilaksanakan oleh Perangkat Daerah sampai dengan Tribulan II sesuai prioritas masing-masing. Selain

itu juga dapat diketahui target indikator program, kegiatan dan sub kegiatan, besaran anggaran, realisasi serapan dana, dan rata-rata capaian kinerjanya.

Selanjutnya evaluasi terhadap hasil pelaksanaan RKPD tahun 2021 Tribulan II dapat dilihat pada Tabel 2.2. Pada tabel tersebut terlihat bahwa serapan anggaran oleh seluruh Perangkat Daerah hingga Tribulan II Tahun 2021 mencapai Rp 655.714.971.546,00 dari total anggaran sebesar Rp 3.483.711.484.319 atau sekitar 19,11%. Capaian ini tergolong sangat rendah dibandingkan dengan APBD, sedangkan untuk realisasi kinerjanya juga masuk ke dalam kategori rendah yaitu rata-rata masih di bawah 30%.

Rendahnya keberhasilan pelaksanaan kegiatan sampai dengan tribulan II di Kabupaten Pasuruan, disebabkan oleh beberapa faktor antara lain :

1. Masih berlangsungnya bencana non alam Pandemi Covid 19, yang berakibat diterapkannya pembatasan-pembatasan aktifitas dan penerapan protokol kesehatan yang ketat. Sehingga kegiatan-kegiatan yang bersifat pengumpulan massa (seperti sosialisasi, pembinaan, diklat, maupun musrenbang) dilaksanakan sesuai protokol kesehatan, yaitu melalui daring/zoom meeting ataupun jika dilakukan secara tatap muka sangat dibatasi jumlah pesertanya.
2. Adanya Surat Menteri Dalam Negeri tentang Pengelolaan Transfer ke Daerah dan Dana Desa yang diprioritaskan untuk belanja program yang mendukung penanganan pandemic covid 19 dan dampaknya. Sehingga dilakukan refocusing anggaran program/kegiatan untuk belanja program/kegiatan penanganan covid 19.
3. Adanya Surat Menteri Keuangan tentang Penggunaan, Pemantauan dan Evaluasi Dana Bagi Hasil Cukai Tembakau, yang mengakibatkan dialokasikannya kembali dana DBH-CHT yang telah dianggarkan dalam APBD Tahun 2021. Dimana dana DBH-CHT digunakan untuk pemulihan ekonomi, penanganan kesehatan dan penegakan hukum.
4. Adanya kesalahan dalam perencanaan program/kegiatan seperti terdapat kesalahan kode rekening, serta adanya perubahan rencana kegiatan.

Sedangkan hal-hal pendorong keberhasilan pelaksanaan kegiatan sampai dengan triwulan II antara lain :

1. Tersedianya peraturan perundang-undangan yang dibutuhkan dalam pelaksanaan kegiatan.
2. Komitmen Pimpinan dan Kerjasama Tim Pelaksana Kegiatan di masing-masing perangkat daerah.
3. Penjadwalan kegiatan yang dapat dilaksanakan sesuai rencana.
4. Partisipasi dari masyarakat dan stake holder terkait.
5. Koordinasi optimal dengan pihak-pihak terkait (tingkat provinsi maupun kementerian).
6. Tersedianya Standar Operasional Prosedur sebagai acuan kerja masing-masing Perangkat Daerah.
7. Tersedia sistem teknologi informasi yang mendukung koordinasi dan pelaksanaan pekerjaan.

REKOMENDASI

Berdasarkan hasil dan kesimpulan evaluasi terhadap hasil RKPD tahun 2021 Triwulan II, maka dapat diambil beberapa rekomendasi untuk pelaksanaan RKPD tahun berikutnya maupun untuk perubahan RKPD sebagai berikut:

1. Agar dilakukan akselerasi/percepatan pelaksanaan kegiatan dan pertanggungjawaban keuangan karena realisasi keuangan belum ideal sehingga realisasi keuangan tidak menumpuk di akhir tahun anggaran.
2. Dengan adanya refocusing anggaran maupun pengurangan anggaran belanja pada masing-masing Perangkat Daerah, maka perlu dievaluasi lagi penetapan target kinerja utama maupun kinerja daerah tahun 2021.
3. Agar masing-masing Perangkat Daerah dalam mengusulkan kegiatan menggunakan pertimbangan yang logis, rasional dan disesuaikan dengan kesiapan pelaksanaannya sehingga anggaran yang telah dialokasikan dapat tepat sasaran dan benar-benar mendukung pencapaian target kinerja pembangunan daerah.

**Perubahan Program dan Kegiatan Perangkat Daerah
Kabupaten Pasuruan
Tahun 2021**

Unit Organisasi : 1.01.0.00.0.00.01.0000 DINAS PENDIDIKAN
Sub Unit Organisasi : 1.01.0.00.0.00.01.0000 DINAS PENDIDIKAN

Kode	Urusan/ Bidang Urusan/ Program/ Kegiatan/ Sub Kegiatan	Indikator Kinerja			Rencana Tahun 2021								Catatan Penting	Prakiraan Maju Rencana Tahun 2022				
		Capaian Program	Keluaran Sub Kegiatan	Hasil Kegiatan	Lokasi Output Kegiatan	Target Capaian Kinerja						Pagu Indikatif (Rp.)		Sumber Dana	Target Capaian Kinerja		Kebutuhan Dana/ Pagu Indikatif (Rp.)	
						Program		Keluaran Sub Kegiatan		Hasil Kegiatan		Sebelum			Sesudah	Sebelum		Target
						Sebelum	Sesudah	Sebelum	Sesudah	Sebelum	Sesudah							
1 0 1 0 1 6 5	Penyediaan Barang Cetak dan Penggandaan	Persentase dokumen administrasi umum dan keuangan OPD yang disusun tepat waktu	Jumlah pembelian barang cetakan dan penggandaan	Nilai SAKIP OPD	Kab. Pasuruan, Bangil, Raci		100 %	9 Jenis	9 Jenis		80.8 nilai	104,742,000	119,922,000	Dana Transfer Umum-Dana Alokasi Umum	Persentase dokumen administrasi umum dan keuangan OPD yang disusun tepat waktu	100 %	90,000,000	
1 0 1 0 1 6 9	Penyelenggaraan Rapat Koordinasi dan Konsultasi SKPD	Persentase dokumen administrasi umum dan keuangan OPD yang disusun tepat waktu	Jumlah penyediaan Belanja Makanan dan Minuman Rapat Jumlah peserta Perjalanan Dinas Dalam Kota Jumlah peserta Perjalanan Dinas Luar Kota	Nilai SAKIP OPD	Kab. Pasuruan, Bangil, Raci		100 %	2137 Orang	2137 Orang 108 Orang 37 Orang		80.8 nilai	236,087,000	339,143,530	Dana Transfer Umum-Dana Alokasi Umum	Persentase dokumen administrasi umum dan keuangan OPD yang disusun tepat waktu	100 %	237,363,300	
1 0 1 0 1 0 7	Pengadaan Barang Milik Daerah Penunjang Urusan Pemerintah Daerah												0	0		85,000,000		
1 0 1 0 1 7 5	Pengadaan Mebel	Persentase dokumen pengelolaan aset dan BMD yang disusun tepat waktu Persentase dokumen pengelolaan aset dan BMD yang disusun tepat waktu Persentase pemenuhan penunjang urusan pemerintahan	0		Kab. Pasuruan, Bangil, Raci		100 % 100 persen 100 persen	0 0	0 0			0	0	Dana Transfer Umum-Dana Alokasi Umum	Persentase dokumen pengelolaan aset dan BMD yang disusun tepat waktu Persentase dokumen pengelolaan aset dan BMD yang disusun tepat waktu Persentase pemenuhan penunjang urusan pemerintahan	100 % 100 persen 100 persen	0	
1 0 1 0 1 7 0	Pengadaan Sarana dan Prasarana Gedung Kantor atau Bangunan Lainnya	Persentase dokumen pengelolaan aset dan BMD yang disusun tepat waktu Persentase dokumen pengelolaan aset dan BMD yang disusun tepat waktu Persentase pemenuhan penunjang urusan pemerintahan	Jumlah Pengadaan Sarana dan Prasarana Gedung Kantor		Kab. Pasuruan, Bangil, Raci		100 % 100 persen 100 persen	10 Jenis	10 Jenis			0	0	Dana Transfer Umum-Dana Alokasi Umum	Persentase dokumen pengelolaan aset dan BMD yang disusun tepat waktu Persentase dokumen pengelolaan aset dan BMD yang disusun tepat waktu Persentase pemenuhan penunjang urusan pemerintahan	100 % 100 persen 100 persen	85,000,000	
1 0 1 0 1 0 8	Penyediaan Jasa Penunjang Urusan Pemerintahan Daerah												895,697,778	747,626,510		624,851,510		

**Perubahan Program dan Kegiatan Perangkat Daerah
Kabupaten Pasuruan
Tahun 2021**

Unit Organisasi : 1.01.0.00.0.00.01.0000 DINAS PENDIDIKAN
Sub Unit Organisasi : 1.01.0.00.0.00.01.0000 DINAS PENDIDIKAN

Kode	Urusan/ Bidang Urusan/ Program/ Kegiatan/ Sub Kegiatan	Indikator Kinerja			Rencana Tahun 2021								Catatan Penting	Prakiraan Maju Rencana Tahun 2022						
		Capaian Program	Keluaran Sub Kegiatan	Hasil Kegiatan	Lokasi Output Kegiatan	Target Capaian Kinerja						Pagu Indikatif (Rp.)		Sumber Dana	Target Capaian Kinerja		Kebutuhan Dana/ Pagu Indikatif (Rp.)			
						Program		Keluaran Sub Kegiatan		Hasil Kegiatan		Sebelum			Sesudah	Sebelum		Sesudah	Tolok Ukur	Target
						Sebelum	Sesudah	Sebelum	Sesudah	Sebelum	Sesudah									
1.01.01.02.00	Penyediaan Jasa Komunikasi, Sumber Daya Air dan Listrik	Persentase dokumen administrasi umum dan keuangan OPD yang disusun tepat waktu	Jumlah pembayaran listrik, telepon, air, dan internet	Nilai SAKIP OPD	Kab. Pasuruan, Bangil, Raci		100 %	93 Rekening	93 Rekening	80.8 Nilai	787,827,378	609,851,510	Dana Transfer Umum-Dana Alokasi Umum	Persentase dokumen administrasi umum dan keuangan OPD yang disusun tepat waktu	100 %	609,851,510				
1.01.01.03.00	Penyediaan Jasa Peralatan dan Perlengkapan Kantor	Persentase dokumen administrasi umum dan keuangan OPD yang disusun tepat waktu	Jumlah terbayarnya Jasa Pemeliharaan Peralatan dan Perlengkapan Kantor	Nilai SAKIP OPD	Kab. Pasuruan, Bangil, Raci		100 %	150 Jenis	150 Jenis	80.8 Nilai	107,870,400	137,775,000	Dana Transfer Umum-Dana Alokasi Umum	Persentase dokumen administrasi umum dan keuangan OPD yang disusun tepat waktu	100 %	15,000,000				
1.01.02.09	Pemeliharaan Barang Milik Daerah Penunjang Urusan Pemerintahan Daerah										676,849,492	671,839,432				650,088,000				
1.01.01.09.01	Penyediaan Jasa Pemeliharaan, Biaya Pemeliharaan dan Pajak Kendaraan Perorangan Dinas atau Kendaraan Dinas Jabatan	Persentase dokumen pengelolaan aset dan BMD yang disusun tepat waktu	Jumlah kendaraan perorangan dinas kendaraan dinas jabatan yang dipelihara	Nilai SAKIP OPD	Kab. Pasuruan, Bangil, Raci		100 %	107 Unit	107 Unit	80.8 nilai	566,841,600	561,831,540	Dana Transfer Umum-Dana Alokasi Umum	Persentase dokumen pengelolaan aset dan BMD yang disusun tepat waktu	100 %	550,088,000				
1.01.01.09.09	Pemeliharaan/Rehabilitasi Gedung Kantor dan Bangunan Lainnya	Persentase dokumen pengelolaan aset dan BMD yang disusun tepat waktu	Jumlah ruangan gedung kantor yang dipelihara	Nilai SAKIP OPD	Kab. Pasuruan, Bangil, Raci		100 %	38 Ruang	38 Ruang	80.8 nilai	110,007,892	110,007,892	Dana Transfer Umum-Dana Alokasi Umum	Persentase dokumen pengelolaan aset dan BMD yang disusun tepat waktu	100 %	100,000,000				
1.01.01.09.00	Pemeliharaan/Rehabilitasi Sarana dan Prasarana Gedung Kantor atau Bangunan Lainnya	Persentase dokumen pengelolaan aset dan BMD yang disusun tepat waktu	Jumlah peralatan kantor yang dipelihara	Nilai SAKIP OPD	Kab. Pasuruan, Bangil, Raci		100 %	10 Jenis	10 Jenis	80.8 nilai	0	0	Dana Transfer Umum-Dana Alokasi Umum	Persentase dokumen pengelolaan aset dan BMD yang disusun tepat waktu	100 %	0				
1.01.02	PROGRAM PENGELOLAAN PENDIDIKAN										186,847,851,534	154,488,176,388				155,058,176,388				
1.01.02.01	Pengelolaan Pendidikan Sekolah Dasar										36,127,937,214	32,390,876,940				32,390,876,940				

**Perubahan Program dan Kegiatan Perangkat Daerah
Kabupaten Pasuruan
Tahun 2021**

Unit Organisasi : 1.01.0.00.0.00.01.0000 DINAS PENDIDIKAN
Sub Unit Organisasi : 1.01.0.00.0.00.01.0000 DINAS PENDIDIKAN

Kode	Urusan/ Bidang Urusan/ Program/ Kegiatan/ Sub Kegiatan	Indikator Kinerja			Rencana Tahun 2021										Catatan Penting	Prakiraan Maju Rencana Tahun 2022		
		Capaian Program	Keluaran Sub Kegiatan	Hasil Kegiatan	Lokasi Output Kegiatan	Target Capaian Kinerja						Pagu Indikatif (Rp.)		Sumber Dana		Target Capaian Kinerja		Kebutuhan Dana/ Pagu Indikatif (Rp.)
						Program		Keluaran Sub Kegiatan		Hasil Kegiatan		Sebelum	Sesudah			Sebelum	Target	
						Sebelum	Sesudah	Sebelum	Sesudah	Sebelum	Sesudah							
1 0 1 0 2 1 2.0 1 0 1	Pembangunan Unit Sekolah Baru (USB)	Angka Pendidikan yang ditamatkan SD/MI APM SD/MI Persentase kenaikan guru SD yang bersertifikat dan terlatih untuk mengajar Persentase peningkatan jumlah ruang kelas dikdas dan RPL berkondisi baik	Jumlah laporan tata kelola BOS SD	Rata - Rata Lama Sekolah	Kab. Pasuruan, Bangil, Raci		100 % 100 % 20.99 % 28.63 %	1971 dokumen	8.06 Tahun	8.06 Tahun		0	0		Angka Pendidikan yang ditamatkan SD/MI APM SD/MI Persentase kenaikan guru SD yang bersertifikat dan terlatih untuk mengajar Persentase peningkatan jumlah ruang kelas dikdas dan RPL berkondisi baik	100 % 100 % 20.99 % 28.63 %	0	
1 0 1 0 2 1 2.0 1 0 2	Penambahan Ruang Kelas Baru	Angka Pendidikan yang ditamatkan SD/MI APM SD/MI Persentase kenaikan guru SD yang bersertifikat dan terlatih untuk mengajar Persentase peningkatan jumlah ruang kelas dikdas dan RPL berkondisi baik		Rata - Rata Lama Sekolah	Kab. Pasuruan, Bangil, Raci		100 % 100 % 20.99 % 28.63 %		8.06 Tahun	8.06 Tahun		0	0		Angka Pendidikan yang ditamatkan SD/MI APM SD/MI Persentase kenaikan guru SD yang bersertifikat dan terlatih untuk mengajar Persentase peningkatan jumlah ruang kelas dikdas dan RPL berkondisi baik	100 % 100 % 20.99 % 28.63 %	0	
1 0 1 0 2 1 2.0 1 0 3	Pembangunan Ruang Guru/Kepala Sekolah/TU	Angka Pendidikan yang ditamatkan SD/MI APM SD/MI Persentase kenaikan guru SD yang bersertifikat dan terlatih untuk mengajar Persentase peningkatan jumlah ruang kelas dikdas dan RPL berkondisi baik		Rata - Rata Lama Sekolah	Kab. Pasuruan, Bangil, Raci		100 % 100 % 20.99 % 28.63 %		8.06 Tahun	8.06 Tahun		0	0		Angka Pendidikan yang ditamatkan SD/MI APM SD/MI Persentase kenaikan guru SD yang bersertifikat dan terlatih untuk mengajar Persentase peningkatan jumlah ruang kelas dikdas dan RPL berkondisi baik	100 % 100 % 20.99 % 28.63 %	0	

**Perubahan Program dan Kegiatan Perangkat Daerah
Kabupaten Pasuruan
Tahun 2021**

Unit Organisasi : 1.01.0.00.0.00.01.0000 DINAS PENDIDIKAN
Sub Unit Organisasi : 1.01.0.00.0.00.01.0000 DINAS PENDIDIKAN

Kode	Urusan/ Bidang Urusan/ Program/ Kegiatan/ Sub Kegiatan	Indikator Kinerja			Rencana Tahun 2021										Catatan Penting	Prakiraan Maju Rencana Tahun 2022				
		Capaian Program	Keluaran Sub Kegiatan	Hasil Kegiatan	Lokasi Output Kegiatan	Target Capaian Kinerja						Pagu Indikatif (Rp.)		Sumber Dana		Target Capaian Kinerja		Kebutuhan Dana/ Pagu Indikatif (Rp.)		
						Program		Keluaran Sub Kegiatan		Hasil Kegiatan		Sebelum	Sesudah			Sebelum	Sesudah		Tolok Ukur	Target
						Sebelum	Sesudah	Sebelum	Sesudah	Sebelum	Sesudah									
10102104	Pembangunan Ruang Unit Kesehatan Sekolah	Angka Pendidikan yang ditamatkan SD/MI APM SD/MI Persentase kenaikan guru SD yang bersertifikat dan terlatih untuk mengajar Persentase peningkatan jumlah ruang kelas dikdas dan RPL berkondisi baik	Rata - Rata Lama Sekolah	Kab. Pasuruan, Bangil, Raci		100 % 100 % 20.99 % 28.63 %			8.06 Tahun	8.06 Tahun	0	0			Angka Pendidikan yang ditamatkan SD/MI APM SD/MI Persentase kenaikan guru SD yang bersertifikat dan terlatih untuk mengajar Persentase peningkatan jumlah ruang kelas dikdas dan RPL berkondisi baik	100 % 100 % 20.99 % 28.63 %	0			
10102105	Pembangunan Perpustakaan Sekolah	Angka Pendidikan yang ditamatkan SD/MI APM SD/MI Persentase kenaikan guru SD yang bersertifikat dan terlatih untuk mengajar Persentase peningkatan jumlah ruang kelas dikdas dan RPL berkondisi baik	Rata - Rata Lama Sekolah	Kab. Pasuruan, Bangil, Raci		100 % 100 % 20.99 % 28.63 %	22 Ruang	22 Dokumen 22 Ruang	8.06 Tahun	8.06 Tahun	4,495,163,200	4,442,570,000	Dana Transfer Umum-Dana Alokasi Umum Dana Transfer Khusus - Dana Alokasi Khusus Fisik	Angka Pendidikan yang ditamatkan SD/MI APM SD/MI Persentase kenaikan guru SD yang bersertifikat dan terlatih untuk mengajar Persentase peningkatan jumlah ruang kelas dikdas dan RPL berkondisi baik	100 % 100 % 20.99 % 28.63 %	4,442,570,000				
10102106	Pembangunan Sarana, Prasarana dan Utilitas Sekolah	Angka Pendidikan yang ditamatkan SD/MI APM SD/MI Persentase kenaikan guru SD yang bersertifikat dan terlatih untuk mengajar Persentase peningkatan jumlah ruang kelas dikdas dan RPL berkondisi baik	Rata - Rata Lama Sekolah	Kab. Pasuruan, Bangil, Raci		100 % 100 % 20.99 % 28.63 %	19 Lembaga	29 Dokumen 29 Paket	8.06 Tahun	8.06 Tahun	4,530,389,800	3,830,981,946	Dana Transfer Umum-Dana Alokasi Umum	Angka Pendidikan yang ditamatkan SD/MI APM SD/MI Persentase kenaikan guru SD yang bersertifikat dan terlatih untuk mengajar Persentase peningkatan jumlah ruang kelas dikdas dan RPL berkondisi baik	100 % 100 % 20.99 % 28.63 %	3,830,981,946				

**Perubahan Program dan Kegiatan Perangkat Daerah
Kabupaten Pasuruan
Tahun 2021**

Unit Organisasi : 1.01.0.00.0.00.01.0000 DINAS PENDIDIKAN
Sub Unit Organisasi : 1.01.0.00.0.00.01.0000 DINAS PENDIDIKAN

Kode	Urusan/ Bidang Urusan/ Program/ Kegiatan/ Sub Kegiatan	Indikator Kinerja			Rencana Tahun 2021										Catatan Penting	Prakiraan Maju Rencana Tahun 2022						
		Capaian Program	Keluaran Sub Kegiatan	Hasil Kegiatan	Lokasi Output Kegiatan	Target Capaian Kinerja						Pagu Indikatif (Rp.)		Sumber Dana		Target Capaian Kinerja		Kebutuhan Dana/ Pagu Indikatif (Rp.)				
						Program		Keluaran Sub Kegiatan		Hasil Kegiatan		Sebelum	Sesudah			Sebelum	Sesudah		Sebelum	Sesudah	Tolok Ukur	Target
						Sebelum	Sesudah	Sebelum	Sesudah	Sebelum	Sesudah											
10102107	Pembangunan Rumah Dinas Kepala Sekolah/Guru/Penjaga Sekolah	Angka Pendidikan yang ditamatkan SD/MI APM SD/MI Persentase kenaikan guru SD yang bersertifikat dan terlatih untuk mengajar Persentase peningkatan jumlah ruang kelas dikdas dan RPL berkondisi baik	Rata - Rata Lama Sekolah	Kab. Pasuruan, Bangil, Raci		100 % 100 % 20.99 % 28.63 %					8.06 Tahun	8.06 Tahun	0	0		Angka Pendidikan yang ditamatkan SD/MI APM SD/MI Persentase kenaikan guru SD yang bersertifikat dan terlatih untuk mengajar Persentase peningkatan jumlah ruang kelas dikdas dan RPL berkondisi baik	100 % 100 % 20.99 % 28.63 %	0				
10102108	Rehabilitasi Sedang/Berat Ruang Kelas	Angka Pendidikan yang ditamatkan SD/MI APM SD/MI Persentase kenaikan guru SD yang bersertifikat dan terlatih untuk mengajar Persentase peningkatan jumlah ruang kelas dikdas dan RPL berkondisi baik	Rata - Rata Lama Sekolah	Kab. Pasuruan, Bangil, Raci		100 % 100 % 20.99 % 28.63 %	100 Lembaga 20 Lembaga 43 Lembaga	66 Dokumen 17 Lembaga 20 Lembaga 66 Lembaga			8.06 Tahun	8.06 Tahun	14,854,353,870	13,362,480,500	Dana Transfer Umum-Dana Alokasi Umum Dana Transfer Khusus - Dana Alokasi Khusus Fisik	Angka Pendidikan yang ditamatkan SD/MI APM SD/MI Persentase kenaikan guru SD yang bersertifikat dan terlatih untuk mengajar Persentase peningkatan jumlah ruang kelas dikdas dan RPL berkondisi baik	100 % 100 % 20.99 % 28.63 %	13,362,480,500				
10102109	Rehabilitasi Sedang/Berat Ruang Guru/Kepala Sekolah/TU	Angka Pendidikan yang ditamatkan SD/MI APM SD/MI Persentase kenaikan guru SD yang bersertifikat dan terlatih untuk mengajar Persentase peningkatan jumlah ruang kelas dikdas dan RPL berkondisi baik	Rata - Rata Lama Sekolah	Kab. Pasuruan, Bangil, Raci		100 % 100 % 20.99 % 28.63 %					8.06 Tahun	8.06 Tahun	0	0		Angka Pendidikan yang ditamatkan SD/MI APM SD/MI Persentase kenaikan guru SD yang bersertifikat dan terlatih untuk mengajar Persentase peningkatan jumlah ruang kelas dikdas dan RPL berkondisi baik	100 % 100 % 20.99 % 28.63 %	0				

**Perubahan Program dan Kegiatan Perangkat Daerah
Kabupaten Pasuruan
Tahun 2021**

Unit Organisasi : 1.01.0.00.0.00.01.0000 DINAS PENDIDIKAN
Sub Unit Organisasi : 1.01.0.00.0.00.01.0000 DINAS PENDIDIKAN

Kode	Urusan/ Bidang Urusan/ Program/ Kegiatan/ Sub Kegiatan	Indikator Kinerja			Rencana Tahun 2021								Catatan Penting	Prakiraan Maju Rencana Tahun 2022				
		Capaian Program	Keluaran Sub Kegiatan	Hasil Kegiatan	Lokasi Output Kegiatan	Target Capaian Kinerja						Pagu Indikatif (Rp.)		Sumber Dana	Target Capaian Kinerja		Kebutuhan Dana/ Pagu Indikatif (Rp.)	
						Program		Keluaran Sub Kegiatan		Hasil Kegiatan		Sebelum			Sesudah	Sebelum		Target
						Sebelum	Sesudah	Sebelum	Sesudah	Sebelum	Sesudah							
1010210	Rehabilitasi Sedang/Berat Ruang Unit Kesehatan Sekolah	Angka Pendidikan yang ditamatkan SD/MI APM SD/MI Persentase kenaikan guru SD yang bersertifikat dan terlatih untuk mengajar Persentase peningkatan jumlah ruang kelas dikdas dan RPL berkondisi baik	Rata - Rata Lama Sekolah	Kab. Pasuruan, Bangil, Raci		100 % 100 % 20.99 % 28.63 %					8.06 Tahun	8.06 Tahun	0	0		Angka Pendidikan yang ditamatkan SD/MI APM SD/MI Persentase kenaikan guru SD yang bersertifikat dan terlatih untuk mengajar Persentase peningkatan jumlah ruang kelas dikdas dan RPL berkondisi baik	100 % 100 % 20.99 % 28.63 %	0
1010211	Rehabilitasi Sedang/Berat Perpustakaan Sekolah	Angka Pendidikan yang ditamatkan SD/MI APM SD/MI Persentase kenaikan guru SD yang bersertifikat dan terlatih untuk mengajar Persentase peningkatan jumlah ruang kelas dikdas dan RPL berkondisi baik	Rata - Rata Lama Sekolah	Kab. Pasuruan, Bangil, Raci		100 % 100 % 20.99 % 28.63 %					8.06 Tahun	8.06 Tahun	0	0		Angka Pendidikan yang ditamatkan SD/MI APM SD/MI Persentase kenaikan guru SD yang bersertifikat dan terlatih untuk mengajar Persentase peningkatan jumlah ruang kelas dikdas dan RPL berkondisi baik	100 % 100 % 20.99 % 28.63 %	0
1010212	Rehabilitasi Sedang/Berat Sarana, Prasarana dan Utilitas Sekolah	Angka Pendidikan yang ditamatkan SD/MI APM SD/MI Persentase kenaikan guru SD yang bersertifikat dan terlatih untuk mengajar Persentase peningkatan jumlah ruang kelas dikdas dan RPL berkondisi baik	Rata - Rata Lama Sekolah	Kab. Pasuruan, Bangil, Raci		100 % 100 % 20.99 % 28.63 %					8.06 Tahun	8.06 Tahun	0	0		Angka Pendidikan yang ditamatkan SD/MI APM SD/MI Persentase kenaikan guru SD yang bersertifikat dan terlatih untuk mengajar Persentase peningkatan jumlah ruang kelas dikdas dan RPL berkondisi baik	100 % 100 % 20.99 % 28.63 %	0

**Perubahan Program dan Kegiatan Perangkat Daerah
Kabupaten Pasuruan
Tahun 2021**

Unit Organisasi : 1.01.0.00.0.00.01.0000 DINAS PENDIDIKAN
Sub Unit Organisasi : 1.01.0.00.0.00.01.0000 DINAS PENDIDIKAN

Kode	Urusan/ Bidang Urusan/ Program/ Kegiatan/ Sub Kegiatan	Indikator Kinerja			Rencana Tahun 2021								Catatan Penting	Prakiraan Maju Rencana Tahun 2022						
		Capaian Program	Keluaran Sub Kegiatan	Hasil Kegiatan	Lokasi Output Kegiatan	Target Capaian Kinerja						Pagu Indikatif (Rp.)		Sumber Dana	Target Capaian Kinerja		Kebutuhan Dana/ Pagu Indikatif (Rp.)			
						Program		Keluaran Sub Kegiatan		Hasil Kegiatan		Sebelum			Sesudah	Sebelum		Sesudah	Tolok Ukur	Target
						Sebelum	Sesudah	Sebelum	Sesudah	Sebelum	Sesudah									
1 0 1 0 2 1 2.0 1 3	Rehabilitasi Sedang/Berat Rumah Dinas Kepala Sekolah/Guru/Penjaga Sekolah	Angka Pendidikan yang ditamatkan SD/MI APM SD/MI Persentase kenaikan guru SD yang bersertifikat dan terlatih untuk mengajar Persentase peningkatan jumlah ruang kelas dikdas dan RPL berkondisi baik	Rata - Rata Lama Sekolah	Kab. Pasuruan, Bangil, Semua Kelurahan		100 % 100 % 20.99 % 28.63 %					8.06 Tahun	8.06 Tahun	0	0		Angka Pendidikan yang ditamatkan SD/MI APM SD/MI Persentase kenaikan guru SD yang bersertifikat dan terlatih untuk mengajar Persentase peningkatan jumlah ruang kelas dikdas dan RPL berkondisi baik	100 % 100 % 20.99 % 28.63 %	0		
1 0 1 0 2 1 2.0 1 4	Pengadaan Mebel Sekolah	Angka Pendidikan yang ditamatkan SD/MI APM SD/MI Persentase kenaikan guru SD yang bersertifikat dan terlatih untuk mengajar Persentase peningkatan jumlah ruang kelas dikdas dan RPL berkondisi baik	Rata - Rata Lama Sekolah	Kab. Pasuruan, Bangil, Raci		100 % 100 % 20.99 % 28.63 %					8.06 Tahun	8.06 Tahun	0	0		Angka Pendidikan yang ditamatkan SD/MI APM SD/MI Persentase kenaikan guru SD yang bersertifikat dan terlatih untuk mengajar Persentase peningkatan jumlah ruang kelas dikdas dan RPL berkondisi baik	100 % 100 % 20.99 % 28.63 %	0		
1 0 1 0 2 1 2.0 1 5	Pengadaan Alat Rumah Tangga Sekolah	Angka Pendidikan yang ditamatkan SD/MI APM SD/MI Persentase kenaikan guru SD yang bersertifikat dan terlatih untuk mengajar Persentase peningkatan jumlah ruang kelas dikdas dan RPL berkondisi baik	Rata - Rata Lama Sekolah	Kab. Pasuruan, Bangil, Raci		100 % 100 % 20.99 % 28.63 %					8.06 Tahun	8.06 Tahun	0	0		Angka Pendidikan yang ditamatkan SD/MI APM SD/MI Persentase kenaikan guru SD yang bersertifikat dan terlatih untuk mengajar Persentase peningkatan jumlah ruang kelas dikdas dan RPL berkondisi baik	100 % 100 % 20.99 % 28.63 %	0		

**Perubahan Program dan Kegiatan Perangkat Daerah
Kabupaten Pasuruan
Tahun 2021**

Unit Organisasi : 1.01.0.00.0.00.01.0000 DINAS PENDIDIKAN
Sub Unit Organisasi : 1.01.0.00.0.00.01.0000 DINAS PENDIDIKAN

Kode	Urusan/ Bidang Urusan/ Program/ Kegiatan/ Sub Kegiatan	Indikator Kinerja			Rencana Tahun 2021								Catatan Penting	Prakiraan Maju Rencana Tahun 2022				
		Capaian Program	Keluaran Sub Kegiatan	Hasil Kegiatan	Lokasi Output Kegiatan	Target Capaian Kinerja						Pagu Indikatif (Rp.)		Sumber Dana	Target Capaian Kinerja		Kebutuhan Dana/ Pagu Indikatif (Rp.)	
						Program		Keluaran Sub Kegiatan		Hasil Kegiatan		Sebelum			Sesudah	Target		
						Sebelum	Sesudah	Sebelum	Sesudah	Sebelum	Sesudah							
10102016	Pengadaan Perlengkapan Sekolah	Angka Pendidikan yang ditamatkan SD/MI APM SD/MI Persentase kenaikan guru SD yang bersertifikat dan terlatih untuk mengajar Persentase peningkatan jumlah ruang kelas dikdas dan RPL berkondisi baik	Jumlah Pengadaan TIK SD	Rata - Rata Lama Sekolah	Kab. Pasuruan, Bangil, Raci		100 % 100 % 20.99 % 28.63 %	28 Paket	28 Paket	8.06 Tahun	8.06 Tahun	6,158,342,344	5,814,003,916	Dana Transfer Khusus - Dana Alokasi Khusus Non Fisik	Angka Pendidikan yang ditamatkan SD/MI APM SD/MI Persentase kenaikan guru SD yang bersertifikat dan terlatih untuk mengajar Persentase peningkatan jumlah ruang kelas dikdas dan RPL berkondisi baik	100 % 100 % 20.99 % 28.63 %	5,814,003,916	
10102012	Pengadaan Alat Praktikum dan Peraga Siswa	Angka Pendidikan yang ditamatkan SD/MI APM SD/MI Persentase kenaikan guru SD yang bersertifikat dan terlatih untuk mengajar Persentase peningkatan jumlah ruang kelas dikdas dan RPL berkondisi baik		Rata - Rata Lama Sekolah	Kab. Pasuruan, Bangil, Raci		100 % 100 % 20.99 % 28.63 %			8.06 Tahun	8.06 Tahun	0	0		Angka Pendidikan yang ditamatkan SD/MI APM SD/MI Persentase kenaikan guru SD yang bersertifikat dan terlatih untuk mengajar Persentase peningkatan jumlah ruang kelas dikdas dan RPL berkondisi baik	100 % 100 % 20.99 % 28.63 %	0	
10102013	Penyelenggaraan Proses Belajar dan Ujian bagi Peserta Didik	Angka Pendidikan yang ditamatkan SD/MI APM SD/MI Persentase kenaikan guru SD yang bersertifikat dan terlatih untuk mengajar Persentase peningkatan jumlah ruang kelas dikdas dan RPL berkondisi baik	Jumlah Sekolah yang tersosialisasi Asesmen Nasional	Rata - Rata Lama Sekolah	Kab. Pasuruan, Bangil, Raci		100 % 100 % 20.99 % 28.63 %	120 Orang	876 Lembaga	8.06 Tahun	8.06 Tahun	0	31,427,140	Dana Transfer Umum - Dana Alokasi Umum	Angka Pendidikan yang ditamatkan SD/MI APM SD/MI Persentase kenaikan guru SD yang bersertifikat dan terlatih untuk mengajar Persentase peningkatan jumlah ruang kelas dikdas dan RPL berkondisi baik	100 % 100 % 20.99 % 28.63 %	31,427,140	

**Perubahan Program dan Kegiatan Perangkat Daerah
Kabupaten Pasuruan
Tahun 2021**

Unit Organisasi : 1.01.0.00.0.00.01.0000 DINAS PENDIDIKAN
Sub Unit Organisasi : 1.01.0.00.0.00.01.0000 DINAS PENDIDIKAN

Kode	Urusan/ Bidang Urusan/ Program/ Kegiatan/ Sub Kegiatan	Indikator Kinerja			Rencana Tahun 2021										Catatan Penting	Prakiraan Maju Rencana Tahun 2022		
		Capaian Program	Keluaran Sub Kegiatan	Hasil Kegiatan	Lokasi Output Kegiatan	Target Capaian Kinerja						Pagu Indikatif (Rp.)		Sumber Dana		Target Capaian Kinerja		Kebutuhan Dana/ Pagu Indikatif (Rp.)
						Program		Keluaran Sub Kegiatan		Hasil Kegiatan		Sebelum	Sesudah			Sebelum	Target	
						Sebelum	Sesudah	Sebelum	Sesudah	Sebelum	Sesudah							
1002025	Pembinaan Minat, Bakat dan Kreativitas Siswa	Angka Pendidikan yang ditamatkan SD/MI APM SD/MI Persentase kenaikan guru SD yang bersertifikat dan terlatih untuk mengajar Persentase peningkatan jumlah ruang kelas dikdas dan RPL berkondisi baik	Jumlah penerima Bansos tunjangan biaya pendidikan beasiswa S1, S2 luar negeri	Rata - Rata Lama Sekolah	Kab. Pasuruan, Bangil, Raci		100 % 100 % 20.99 % 28.63 %	50 Orang	52 Orang	8.06 Tahun	8.06 Tahun	1,675,800,000	907,910,438	Dana Transfer Umum-Dana Alokasi Umum	Angka Pendidikan yang ditamatkan SD/MI APM SD/MI Persentase kenaikan guru SD yang bersertifikat dan terlatih untuk mengajar Persentase peningkatan jumlah ruang kelas dikdas dan RPL berkondisi baik	100 % 100 % 20.99 % 28.63 %	907,910,438	
1002027	Pengembangan Karir Pendidik dan Tenaga Kependidikan pada Satuan Pendidikan Sekolah Dasar	Angka Pendidikan yang ditamatkan SD/MI APM SD/MI Persentase kenaikan guru SD yang bersertifikat dan terlatih untuk mengajar Persentase peningkatan jumlah ruang kelas dikdas dan RPL berkondisi baik	Jumlah Penerima Kesejahteraan Tenaga Non PNS SD di Daerah Khusus/Jauh dari jangkauan fasilitas umum	Rata - Rata Lama Sekolah	Kab. Pasuruan, Bangil, Raci		100 % 100 % 20.99 % 28.63 %	3192 Orang	3192 Orang	8.06 Tahun	8.06 Tahun	798,000,000	798,000,000	Dana Transfer Umum-Dana Alokasi Umum	Angka Pendidikan yang ditamatkan SD/MI APM SD/MI Persentase kenaikan guru SD yang bersertifikat dan terlatih untuk mengajar Persentase peningkatan jumlah ruang kelas dikdas dan RPL berkondisi baik	100 % 100 % 20.99 % 28.63 %	798,000,000	
1002028	Pembinaan Kelembagaan dan Manajemen Sekolah	Angka Pendidikan yang ditamatkan SD/MI APM SD/MI Persentase kenaikan guru SD yang bersertifikat dan terlatih untuk mengajar Persentase peningkatan jumlah ruang kelas dikdas dan RPL berkondisi baik	Jumlah laporan hibah BOP guru MI Jumlah laporan hibah BOP KKGMI Jumlah Organisasi Penerima Hibah Sektap UKS jumlah Penerima Hibah BOP SD Swasta Kab. Pasuruan	Rata - Rata Lama Sekolah	Kab. Pasuruan, Bangil, Raci		100 % 100 % 20.99 % 28.63 %	23 Dokumen 1 Dokumen 6989 Orang	23 Dokumen 1 Dokumen 6989 Orang	8.06 Tahun	8.06 Tahun	3,528,900,000	3,154,795,000	Dana Transfer Umum-Dana Alokasi Umum	Angka Pendidikan yang ditamatkan SD/MI APM SD/MI Persentase kenaikan guru SD yang bersertifikat dan terlatih untuk mengajar Persentase peningkatan jumlah ruang kelas dikdas dan RPL berkondisi baik	100 % 100 % 20.99 % 28.63 %	3,154,795,000	

**Perubahan Program dan Kegiatan Perangkat Daerah
Kabupaten Pasuruan
Tahun 2021**

Unit Organisasi : 1.01.0.00.0.00.01.0000 DINAS PENDIDIKAN
Sub Unit Organisasi : 1.01.0.00.0.00.01.0000 DINAS PENDIDIKAN

Kode	Urusan/ Bidang Urusan/ Program/ Kegiatan/ Sub Kegiatan	Indikator Kinerja			Rencana Tahun 2021										Catatan Penting	Prakiraan Maju Rencana Tahun 2022						
		Capaian Program	Keluaran Sub Kegiatan	Hasil Kegiatan	Lokasi Output Kegiatan	Target Capaian Kinerja						Pagu Indikatif (Rp.)		Sumber Dana		Target Capaian Kinerja		Kebutuhan Dana/ Pagu Indikatif (Rp.)				
						Program		Keluaran Sub Kegiatan		Hasil Kegiatan		Sebelum	Sesudah			Sebelum	Sesudah		Sebelum	Sesudah	Tolok Ukur	Target
						Sebelum	Sesudah	Sebelum	Sesudah	Sebelum	Sesudah											
1.01.02.01.9	Pengelolaan Dana BOS Sekolah Dasar	Angka Pendidikan yang ditamatkan SD/MI APM SD/MI Persentase kenaikan guru SD yang bersertifikat dan terlatih untuk mengajar Persentase peningkatan jumlah ruang kelas dikdas dan RPL berkondisi baik	Rata - Rata Lama Sekolah	Kab. Pasuruan, Bangil, Raci		100 % 100 % 20.99 % 28.63 %					8.06 Tahun	8.06 Tahun	0	0	DAK Non Fisik - BOS Reguler DAK Non Fisik - BOS Afirmasi DAK Non Fisik - BOS Kinerja	Angka Pendidikan yang ditamatkan SD/MI APM SD/MI Persentase kenaikan guru SD yang bersertifikat dan terlatih untuk mengajar Persentase peningkatan jumlah ruang kelas dikdas dan RPL berkondisi baik	100 % 100 % 20.99 % 28.63 %	0				
1.01.02.03.0	Peningkatan Kapasitas Pengelolaan Dana BOS Sekolah Dasar	Angka Pendidikan yang ditamatkan SD/MI APM SD/MI Persentase kenaikan guru SD yang bersertifikat dan terlatih untuk mengajar Persentase peningkatan jumlah ruang kelas dikdas dan RPL berkondisi baik	Rata - Rata Lama Sekolah	Kab. Pasuruan, Bangil, Raci		100 % 100 % 20.99 % 28.63 %	108 orang				8.06 Tahun	8.06 Tahun	86,988,000	48,708,000	Dana Transfer Umum-Dana Alokasi Umum	Angka Pendidikan yang ditamatkan SD/MI APM SD/MI Persentase kenaikan guru SD yang bersertifikat dan terlatih untuk mengajar Persentase peningkatan jumlah ruang kelas dikdas dan RPL berkondisi baik	100 % 100 % 20.99 % 28.63 %	48,708,000				
1.01.02.02	Pengelolaan Pendidikan Sekolah Menengah Pertama										42,589,582,820	20,889,766,753			21,139,766,753							
1.01.02.01	Pembangunan Unit Sekolah Baru (USB)	Angka Pendidikan yang ditamatkan SMP/MTs APM SMP/MTs Persentase kenaikan guru SMP yang bersertifikat dan terlatih untuk mengajar Persentase peningkatan jumlah ruang kelas dikdas dan RPL berkondisi baik	Rata - Rata Lama Sekolah	Kab. Pasuruan, Bangil, Raci	95.82 %	14.91 % 95.82 % 2.00 % 20.99 %					8.06 Tahun	8.06 Tahun	0	0		Angka Pendidikan yang ditamatkan SMP/MTs APM SMP/MTs Persentase kenaikan guru SMP yang bersertifikat dan terlatih untuk mengajar Persentase peningkatan jumlah ruang kelas dikdas dan RPL berkondisi baik	14.91 % 95.82 % 2.00 % 20.99 %	0				

**Perubahan Program dan Kegiatan Perangkat Daerah
Kabupaten Pasuruan
Tahun 2021**

Unit Organisasi : 1.01.0.00.0.00.01.0000 DINAS PENDIDIKAN
Sub Unit Organisasi : 1.01.0.00.0.00.01.0000 DINAS PENDIDIKAN

Kode	Urusan/ Bidang Urusan/ Program/ Kegiatan/ Sub Kegiatan	Indikator Kinerja			Rencana Tahun 2021										Catatan Penting	Prakiraan Maju Rencana Tahun 2022						
		Capaian Program	Keluaran Sub Kegiatan	Hasil Kegiatan	Lokasi Output Kegiatan	Target Capaian Kinerja						Pagu Indikatif (Rp.)		Sumber Dana		Target Capaian Kinerja		Kebutuhan Dana/ Pagu Indikatif (Rp.)				
						Program		Keluaran Sub Kegiatan		Hasil Kegiatan		Sebelum	Sesudah			Sebelum	Sesudah		Sebelum	Sesudah	Tolok Ukur	Target
						Sebelum	Sesudah	Sebelum	Sesudah	Sebelum	Sesudah											
1 0 1 2 2 2 0 2	Penambahan Ruang Kelas Baru	Angka Pendidikan yang ditamatkan SMP/MTs APM SMP/MTs Persentase kenaikan guru SMP yang bersertifikat dan terlatih untuk mengajar Persentase peningkatan jumlah ruang kelas dikdas dan RPL berkondisi baik	Rata - Rata Lama Sekolah	Kab. Pasuruan, Bangil, Raci	95.82 %	14.91 % 95.82 % 2.00 % 20.99 %					8.06 Tahun	8.06 Tahun	0	0		Angka Pendidikan yang ditamatkan SMP/MTs APM SMP/MTs Persentase kenaikan guru SMP yang bersertifikat dan terlatih untuk mengajar Persentase peningkatan jumlah ruang kelas dikdas dan RPL berkondisi baik	14.91 % 95.82 % 2.00 % 20.99 %	0				
1 0 1 2 2 3 0	Pembangunan Ruang Guru/Kepala Sekolah/TU	Angka Pendidikan yang ditamatkan SMP/MTs APM SMP/MTs Persentase kenaikan guru SMP yang bersertifikat dan terlatih untuk mengajar Persentase peningkatan jumlah ruang kelas dikdas dan RPL berkondisi baik	Rata - Rata Lama Sekolah	Kab. Pasuruan, Bangil, Raci	95.82 %	14.91 % 95.82 % 2.00 % 20.99 %					8.06 Tahun	8.06 Tahun	0	0		Angka Pendidikan yang ditamatkan SMP/MTs APM SMP/MTs Persentase kenaikan guru SMP yang bersertifikat dan terlatih untuk mengajar Persentase peningkatan jumlah ruang kelas dikdas dan RPL berkondisi baik	14.91 % 95.82 % 2.00 % 20.99 %	0				
1 0 1 2 2 4 0	Pembangunan Ruang Unit Kesehatan Sekolah	Angka Pendidikan yang ditamatkan SMP/MTs APM SMP/MTs Persentase kenaikan guru SMP yang bersertifikat dan terlatih untuk mengajar Persentase peningkatan jumlah ruang kelas dikdas dan RPL berkondisi baik	Rata - Rata Lama Sekolah	Kab. Pasuruan, Bangil, Raci	95.82 %	14.91 % 95.82 % 2.00 % 20.99 %					8.06 Tahun	8.06 Tahun	0	0		Angka Pendidikan yang ditamatkan SMP/MTs APM SMP/MTs Persentase kenaikan guru SMP yang bersertifikat dan terlatih untuk mengajar Persentase peningkatan jumlah ruang kelas dikdas dan RPL berkondisi baik	14.91 % 95.82 % 2.00 % 20.99 %	0				

**Perubahan Program dan Kegiatan Perangkat Daerah
Kabupaten Pasuruan
Tahun 2021**

Unit Organisasi : 1.01.0.00.0.00.01.0000 DINAS PENDIDIKAN
Sub Unit Organisasi : 1.01.0.00.0.00.01.0000 DINAS PENDIDIKAN

Kode	Urusan/ Bidang Urusan/ Program/ Kegiatan/ Sub Kegiatan	Indikator Kinerja			Rencana Tahun 2021								Catatan Penting	Prakiraan Maju Rencana Tahun 2022						
		Capaian Program	Keluaran Sub Kegiatan	Hasil Kegiatan	Lokasi Output Kegiatan	Target Capaian Kinerja						Pagu Indikatif (Rp.)		Sumber Dana	Target Capaian Kinerja		Kebutuhan Dana/ Pagu Indikatif (Rp.)			
						Program		Keluaran Sub Kegiatan		Hasil Kegiatan		Sebelum			Sesudah	Sebelum		Sesudah	Tolok Ukur	Target
						Sebelum	Sesudah	Sebelum	Sesudah	Sebelum	Sesudah									
1 0 1 2 2 2 0 5	Pembangunan Perpustakaan Sekolah	Angka Pendidikan yang ditamatkan SMP/MTs APM SMP/MTs Persentase kenaikan guru SMP yang bersertifikat dan terlatih untuk mengajar Persentase peningkatan jumlah ruang kelas dikdas dan RPL berkondisi baik	Rata - Rata Lama Sekolah	Kab. Pasuruan, Bangil, Raci	95.82 %	14.91 % 95.82 % 2.00 % 20.99 %					8.06 Tahun	8.06 Tahun	0	0		Angka Pendidikan yang ditamatkan SMP/MTs APM SMP/MTs Persentase kenaikan guru SMP yang bersertifikat dan terlatih untuk mengajar Persentase peningkatan jumlah ruang kelas dikdas dan RPL berkondisi baik	14.91 % 95.82 % 2.00 % 20.99 %	0		
1 0 1 2 2 2 0 9	Pembangunan Rumah Dinas Kepala Sekolah/Guru/Penjaga Sekolah	Angka Pendidikan yang ditamatkan SMP/MTs APM SMP/MTs Persentase kenaikan guru SMP yang bersertifikat dan terlatih untuk mengajar Persentase peningkatan jumlah ruang kelas dikdas dan RPL berkondisi baik	Rata - Rata Lama Sekolah	Kab. Pasuruan, Bangil, Raci	95.82 %	14.91 % 95.82 % 2.00 % 20.99 %					8.06 Tahun	8.06 Tahun	0	0		Angka Pendidikan yang ditamatkan SMP/MTs APM SMP/MTs Persentase kenaikan guru SMP yang bersertifikat dan terlatih untuk mengajar Persentase peningkatan jumlah ruang kelas dikdas dan RPL berkondisi baik	14.91 % 95.82 % 2.00 % 20.99 %	0		
1 0 1 2 2 2 1 2	Pembangunan Sarana, Prasarana dan Utilitas Sekolah	Angka Pendidikan yang ditamatkan SMP/MTs APM SMP/MTs Persentase kenaikan guru SMP yang bersertifikat dan terlatih untuk mengajar Persentase peningkatan jumlah ruang kelas dikdas dan RPL berkondisi baik	Jumlah Dokumen Perencanaan SPL,Paving, dan Pagar SMP yang dibuat Jumlah SPL,Paving, dan Pagar SMP yang terpasang	Kab. Pasuruan, Bangil, Raci	95.82 %	14.91 % 95.82 % 2.00 % 20.99 %			6 Dokumen 6 paket		8.06 Tahun	8.06 Tahun	1,096,153,778	962,895,573	Dana Transfer Umum-Dana Alokasi Umum	Angka Pendidikan yang ditamatkan SMP/MTs APM SMP/MTs Persentase kenaikan guru SMP yang bersertifikat dan terlatih untuk mengajar Persentase peningkatan jumlah ruang kelas dikdas dan RPL berkondisi baik	14.91 % 95.82 % 2.00 % 20.99 %	962,895,573		

**Perubahan Program dan Kegiatan Perangkat Daerah
Kabupaten Pasuruan
Tahun 2021**

Unit Organisasi : 1.01.0.00.0.00.01.0000 DINAS PENDIDIKAN
Sub Unit Organisasi : 1.01.0.00.0.00.01.0000 DINAS PENDIDIKAN

Kode	Urusan/ Bidang Urusan/ Program/ Kegiatan/ Sub Kegiatan	Indikator Kinerja			Rencana Tahun 2021								Catatan Penting	Prakiraan Maju Rencana Tahun 2022				
		Capaian Program	Keluaran Sub Kegiatan	Hasil Kegiatan	Lokasi Output Kegiatan	Target Capaian Kinerja						Pagu Indikatif (Rp.)		Sumber Dana	Target Capaian Kinerja		Kebutuhan Dana/ Pagu Indikatif (Rp.)	
						Program		Keluaran Sub Kegiatan		Hasil Kegiatan		Sebelum			Sesudah	Sebelum		Target
						Sebelum	Sesudah	Sebelum	Sesudah	Sebelum	Sesudah							
1 0 1 2 2 2 1 4	Rehabilitasi Sedang/Berat Ruang Kelas Sekolah	Angka Pendidikan yang ditamatkan SMP/MTs APM SMP/MTs Persentase kenaikan guru SMP yang bersertifikat dan terlatih untuk mengajar Persentase peningkatan jumlah ruang kelas dikdas dan RPL berkondisi baik	Jumlah Dokumen Perencanaan Rehab Ruang Kelas SMP yang dibuat Jumlah lembaga MTs yang mendapat bantuan hibah rehab fisik Jumlah Penerima Hibah Rehab Fisik SMP Swasta Kab. Pasuruan Jumlah ruang kelas SMP Negeri yang direhab	Rata - Rata Lama Sekolah	Kab. Pasuruan, Bangil, Raci	95.82 %	14.91 % 95.82 % 2.00 % 20.99 %	44 Lembaga 24 Lembaga 1 Lembaga	9 Dokumen 15 Lembaga 24 Lembaga 9 Lembaga	8.06 Tahun	8.06 Tahun	5,166,329,850	4,245,524,000	Dana Transfer Umum-Dana Alokasi Umum	Angka Pendidikan yang ditamatkan SMP/MTs APM SMP/MTs Persentase kenaikan guru SMP yang bersertifikat dan terlatih untuk mengajar Persentase peningkatan jumlah ruang kelas dikdas dan RPL berkondisi baik	14.91 % 95.82 % 2.00 % 20.99 %	4,245,524,000	
1 0 1 2 2 2 1 6	Rehabilitasi Sedang/Berat Ruang Unit Kesehatan Sekolah	Angka Pendidikan yang ditamatkan SMP/MTs APM SMP/MTs Persentase kenaikan guru SMP yang bersertifikat dan terlatih untuk mengajar Persentase peningkatan jumlah ruang kelas dikdas dan RPL berkondisi baik		Rata - Rata Lama Sekolah	Kab. Pasuruan, Bangil, Raci	95.82 %	14.91 % 95.82 % 2.00 % 20.99 %			8.06 Tahun	8.06 Tahun	0	0		Angka Pendidikan yang ditamatkan SMP/MTs APM SMP/MTs Persentase kenaikan guru SMP yang bersertifikat dan terlatih untuk mengajar Persentase peningkatan jumlah ruang kelas dikdas dan RPL berkondisi baik	14.91 % 95.82 % 2.00 % 20.99 %	0	
1 0 1 2 2 2 1 7	Rehabilitasi Sedang/Berat Perpustakaan Sekolah	Angka Pendidikan yang ditamatkan SMP/MTs APM SMP/MTs Persentase kenaikan guru SMP yang bersertifikat dan terlatih untuk mengajar Persentase peningkatan jumlah ruang kelas dikdas dan RPL berkondisi baik		Rata - Rata Lama Sekolah	Kab. Pasuruan, Bangil, Raci	95.82 %	14.91 % 95.82 % 2.00 % 20.99 %			8.06 Tahun	8.06 Tahun	0	0		Angka Pendidikan yang ditamatkan SMP/MTs APM SMP/MTs Persentase kenaikan guru SMP yang bersertifikat dan terlatih untuk mengajar Persentase peningkatan jumlah ruang kelas dikdas dan RPL berkondisi baik	14.91 % 95.82 % 2.00 % 20.99 %	0	

**Perubahan Program dan Kegiatan Perangkat Daerah
Kabupaten Pasuruan
Tahun 2021**

Unit Organisasi : 1.01.0.00.0.00.01.0000 DINAS PENDIDIKAN
Sub Unit Organisasi : 1.01.0.00.0.00.01.0000 DINAS PENDIDIKAN

Kode	Urusan/ Bidang Urusan/ Program/ Kegiatan/ Sub Kegiatan	Indikator Kinerja			Rencana Tahun 2021										Catatan Penting	Prakiraan Maju Rencana Tahun 2022						
		Capaian Program	Keluaran Sub Kegiatan	Hasil Kegiatan	Lokasi Output Kegiatan	Target Capaian Kinerja						Pagu Indikatif (Rp.)		Sumber Dana		Target Capaian Kinerja		Kebutuhan Dana/ Pagu Indikatif (Rp.)				
						Program		Keluaran Sub Kegiatan		Hasil Kegiatan		Sebelum	Sesudah			Sebelum	Sesudah		Sebelum	Sesudah	Tolok Ukur	Target
						Sebelum	Sesudah	Sebelum	Sesudah	Sebelum	Sesudah											
1.01.02.2.02.1	Rehabilitasi Sedang/Berat Rumah Dinas Kepala Sekolah/Guru/Penjaga Sekolah	Angka Pendidikan yang ditamatkan SMP/MTs APM SMP/MTs Persentase kenaikan guru SMP yang bersertifikat dan terlatih untuk mengajar Persentase peningkatan jumlah ruang kelas dikdas dan RPL berkondisi baik	Rata - Rata Lama Sekolah	Kab. Pasuruan, Bangil, Raci	95.82 %	14.91 % 95.82 % 2.00 % 20.99 %					8.06 Tahun	8.06 Tahun	0	0		Angka Pendidikan yang ditamatkan SMP/MTs APM SMP/MTs Persentase kenaikan guru SMP yang bersertifikat dan terlatih untuk mengajar Persentase peningkatan jumlah ruang kelas dikdas dan RPL berkondisi baik	14.91 % 95.82 % 2.00 % 20.99 %	0				
1.01.02.2.02.4	Rehabilitasi Sedang/Berat Sarana, Prasarana dan Utilitas Sekolah	Angka Pendidikan yang ditamatkan SMP/MTs APM SMP/MTs Persentase kenaikan guru SMP yang bersertifikat dan terlatih untuk mengajar Persentase peningkatan jumlah ruang kelas dikdas dan RPL berkondisi baik	Rata - Rata Lama Sekolah	Kab. Pasuruan, Bangil, Raci	95.82 %	14.91 % 95.82 % 2.00 % 20.99 %					8.06 Tahun	8.06 Tahun	0	0		Angka Pendidikan yang ditamatkan SMP/MTs APM SMP/MTs Persentase kenaikan guru SMP yang bersertifikat dan terlatih untuk mengajar Persentase peningkatan jumlah ruang kelas dikdas dan RPL berkondisi baik	14.91 % 95.82 % 2.00 % 20.99 %	0				
1.01.02.2.02.5	Pengadaan Mebel Sekolah	Angka Pendidikan yang ditamatkan SMP/MTs APM SMP/MTs Persentase kenaikan guru SMP yang bersertifikat dan terlatih untuk mengajar Persentase peningkatan jumlah ruang kelas dikdas dan RPL berkondisi baik	Rata - Rata Lama Sekolah	Kab. Pasuruan, Bangil, Raci	95.82 %	14.91 % 95.82 % 2.00 % 20.99 %					8.06 Tahun	8.06 Tahun	0	0		Angka Pendidikan yang ditamatkan SMP/MTs APM SMP/MTs Persentase kenaikan guru SMP yang bersertifikat dan terlatih untuk mengajar Persentase peningkatan jumlah ruang kelas dikdas dan RPL berkondisi baik	14.91 % 95.82 % 2.00 % 20.99 %	0				

**Perubahan Program dan Kegiatan Perangkat Daerah
Kabupaten Pasuruan
Tahun 2021**

Unit Organisasi : 1.01.0.00.0.00.01.0000 DINAS PENDIDIKAN
Sub Unit Organisasi : 1.01.0.00.0.00.01.0000 DINAS PENDIDIKAN

Kode	Urusan/ Bidang Urusan/ Program/ Kegiatan/ Sub Kegiatan	Indikator Kinerja			Rencana Tahun 2021										Catatan Penting	Prakiraan Maju Rencana Tahun 2022						
		Capaian Program	Keluaran Sub Kegiatan	Hasil Kegiatan	Lokasi Output Kegiatan	Target Capaian Kinerja						Pagu Indikatif (Rp.)		Sumber Dana		Target Capaian Kinerja		Kebutuhan Dana/ Pagu Indikatif (Rp.)				
						Program		Keluaran Sub Kegiatan		Hasil Kegiatan		Sebelum	Sesudah			Sebelum	Sesudah		Sebelum	Sesudah	Tolok Ukur	Target
						Sebelum	Sesudah	Sebelum	Sesudah	Sebelum	Sesudah											
101226	Pengadaan Alat Rumah Tangga Sekolah	Angka Pendidikan yang ditamatkan SMP/MTs APM SMP/MTs Persentase kenaikan guru SMP yang bersertifikat dan terlatih untuk mengajar Persentase peningkatan jumlah ruang kelas dikdas dan RPL berkondisi baik	Rata - Rata Lama Sekolah	Kab. Pasuruan, Bangil, Raci	95.82 %	14.91 % 95.82 % 2.00 % 20.99 %			8.06 Tahun	8.06 Tahun	0	0			Angka Pendidikan yang ditamatkan SMP/MTs APM SMP/MTs Persentase kenaikan guru SMP yang bersertifikat dan terlatih untuk mengajar Persentase peningkatan jumlah ruang kelas dikdas dan RPL berkondisi baik	14.91 % 95.82 % 2.00 % 20.99 %	0					
101227	Pengadaan Perlengkapan Sekolah	Angka Pendidikan yang ditamatkan SMP/MTs APM SMP/MTs Persentase kenaikan guru SMP yang bersertifikat dan terlatih untuk mengajar Persentase peningkatan jumlah ruang kelas dikdas dan RPL berkondisi baik	Jumlah Pengadaan TIK SMP	Kab. Pasuruan, Bangil, Raci	95.82 %	14.91 % 95.82 % 2.00 % 20.99 %	4 Paket	4 Paket	8.06 Tahun	8.06 Tahun	1,333,799,192	1,279,134,000	Dana Transfer Khusus - Dana Alokasi Khusus Non Fisik	Angka Pendidikan yang ditamatkan SMP/MTs APM SMP/MTs Persentase kenaikan guru SMP yang bersertifikat dan terlatih untuk mengajar Persentase peningkatan jumlah ruang kelas dikdas dan RPL berkondisi baik	14.91 % 95.82 % 2.00 % 20.99 %	1,279,134,000						
101225	Pengadaan Alat Praktikum dan Peraga Siswa	Angka Pendidikan yang ditamatkan SMP/MTs APM SMP/MTs Persentase kenaikan guru SMP yang bersertifikat dan terlatih untuk mengajar Persentase peningkatan jumlah ruang kelas dikdas dan RPL berkondisi baik	Rata - Rata Lama Sekolah	Kab. Pasuruan, Bangil, Raci	95.82 %	14.91 % 95.82 % 2.00 % 20.99 %			8.06 Tahun	8.06 Tahun	0	0			Angka Pendidikan yang ditamatkan SMP/MTs APM SMP/MTs Persentase kenaikan guru SMP yang bersertifikat dan terlatih untuk mengajar Persentase peningkatan jumlah ruang kelas dikdas dan RPL berkondisi baik	14.91 % 95.82 % 2.00 % 20.99 %	0					

**Perubahan Program dan Kegiatan Perangkat Daerah
Kabupaten Pasuruan
Tahun 2021**

Unit Organisasi : 1.01.0.00.0.00.01.0000 DINAS PENDIDIKAN
Sub Unit Organisasi : 1.01.0.00.0.00.01.0000 DINAS PENDIDIKAN

Kode	Urusan/ Bidang Urusan/ Program/ Kegiatan/ Sub Kegiatan	Indikator Kinerja			Rencana Tahun 2021								Catatan Penting	Prakiraan Maju Rencana Tahun 2022				
		Capaian Program	Keluaran Sub Kegiatan	Hasil Kegiatan	Lokasi Output Kegiatan	Target Capaian Kinerja						Pagu Indikatif (Rp.)		Sumber Dana	Target Capaian Kinerja		Kebutuhan Dana/ Pagu Indikatif (Rp.)	
						Program		Keluaran Sub Kegiatan		Hasil Kegiatan		Sebelum			Sesudah	Sebelum		Target
						Sebelum	Sesudah	Sebelum	Sesudah	Sebelum	Sesudah							
10122036	Penyelenggaraan Proses Belajar dan Ujian bagi Peserta Didik	Angka Pendidikan yang ditamatkan SMP/MTs APM SMP/MTs Persentase kenaikan guru SMP yang bersertifikat dan terlatih untuk mengajar Persentase peningkatan jumlah ruang kelas dikdas dan RPL berkondisi baik	Jumlah Proktor yang mengikuti Bimtek	Rata - Rata Lama Sekolah	Kab. Pasuruan, Bangil, Raci	95.82 %	14.91 % 95.82 % 2.00 % 20.99 %		75 Orang	8.06 Tahun	8.06 Tahun	0	201,252,180	Dana Transfer Umum-Dana Alokasi Umum	Angka Pendidikan yang ditamatkan SMP/MTs APM SMP/MTs Persentase kenaikan guru SMP yang bersertifikat dan terlatih untuk mengajar Persentase peningkatan jumlah ruang kelas dikdas dan RPL berkondisi baik	14.91 % 95.82 % 2.00 % 20.99 %	201,252,180	
10122038	Pembinaan Minat, Bakat dan Kreativitas Siswa	Angka Pendidikan yang ditamatkan SMP/MTs APM SMP/MTs Persentase kenaikan guru SMP yang bersertifikat dan terlatih untuk mengajar Persentase peningkatan jumlah ruang kelas dikdas dan RPL berkondisi baik		Rata - Rata Lama Sekolah	Kab. Pasuruan, Bangil, Raci	95.82 %	14.91 % 95.82 % 2.00 % 20.99 %			8.06 Tahun	8.06 Tahun	0	0	Dana Transfer Umum-Dana Alokasi Umum	Angka Pendidikan yang ditamatkan SMP/MTs APM SMP/MTs Persentase kenaikan guru SMP yang bersertifikat dan terlatih untuk mengajar Persentase peningkatan jumlah ruang kelas dikdas dan RPL berkondisi baik	14.91 % 95.82 % 2.00 % 20.99 %	250,000,000	
10122040	Pengembangan Karir Pendidik dan Tenaga Kependidikan pada Satuan Pendidikan Sekolah Menengah Pertama	Angka Pendidikan yang ditamatkan SMP/MTs APM SMP/MTs Persentase kenaikan guru SMP yang bersertifikat dan terlatih untuk mengajar Persentase peningkatan jumlah ruang kelas dikdas dan RPL berkondisi baik	Jumlah Penerima Kesejahteraan Tenaga Non PNS SMP di Daerah Khusus/Jauh dari jangkauan fasilitas umum	Rata - Rata Lama Sekolah	Kab. Pasuruan, Bangil, Raci	95.82 %	14.91 % 95.82 % 2.00 % 20.99 %	1896 Orang	1896 Orang	8.06 Tahun	8.06 Tahun	474,000,000	474,000,000	Dana Transfer Umum-Dana Alokasi Umum	Angka Pendidikan yang ditamatkan SMP/MTs APM SMP/MTs Persentase kenaikan guru SMP yang bersertifikat dan terlatih untuk mengajar Persentase peningkatan jumlah ruang kelas dikdas dan RPL berkondisi baik	14.91 % 95.82 % 2.00 % 20.99 %	474,000,000	

**Perubahan Program dan Kegiatan Perangkat Daerah
Kabupaten Pasuruan
Tahun 2021**

Unit Organisasi : 1.01.0.00.0.00.01.0000 DINAS PENDIDIKAN
Sub Unit Organisasi : 1.01.0.00.0.00.01.0000 DINAS PENDIDIKAN

Kode	Urusan/ Bidang Urusan/ Program/ Kegiatan/ Sub Kegiatan	Indikator Kinerja			Rencana Tahun 2021										Catatan Penting	Prakiraan Maju Rencana Tahun 2022						
		Capaian Program	Keluaran Sub Kegiatan	Hasil Kegiatan	Lokasi Output Kegiatan	Target Capaian Kinerja						Pagu Indikatif (Rp.)		Sumber Dana		Target Capaian Kinerja		Kebutuhan Dana/ Pagu Indikatif (Rp.)				
						Program		Keluaran Sub Kegiatan		Hasil Kegiatan		Sebelum	Sesudah			Sebelum	Sesudah		Sebelum	Sesudah	Tolok Ukur	Target
						Sebelum	Sesudah	Sebelum	Sesudah	Sebelum	Sesudah											
1 0 1 0 2 2 2 4 1	Pembinaan Kelembagaan dan Manajemen Sekolah	Angka Pendidikan yang ditamatkan SMP/MTs APM SMP/MTs Persentase kenaikan guru SMP yang bersertifikat dan terlatih untuk mengajar Persentase peningkatan jumlah ruang kelas dikdas dan RPL berkondisi baik	Jumlah laporan hibah BOP guru KKGMTs Jumlah laporan hibah BOP guru MTs Jumlah laporan hibah BPPDGS guru Madin, Ula/Wusto, SD/MI, SMP/MTs, Kejar paket A/B Jumlah Organisasi Penerima Hibah Dewan Pendidikan jumlah Penerima Hibah BOP SMP Swasta Kab. Pasuruan	Rata - Rata Lama Sekolah	Kab. Pasuruan, Bangil, Raci	95.82 %	14.91 % 95.82 % 2.00 % 20.99 %	1 Dokumen 158 Dokumen 1844 Dokumen 10249 Orang	1 Dokumen 158 Dokumen 1884 Dokumen 10249 Orang	8.06 Tahun	8.06 Tahun	34,519,300,000	13,726,961,000	Dana Transfer Umum-Dana Alokasi Umum	Angka Pendidikan yang ditamatkan SMP/MTs APM SMP/MTs Persentase kenaikan guru SMP yang bersertifikat dan terlatih untuk mengajar Persentase peningkatan jumlah ruang kelas dikdas dan RPL berkondisi baik	14.91 % 95.82 % 2.00 % 20.99 %	13,726,961,000					
1 0 1 0 2 2 2 4 2	Pengelolaan Dana BOS Sekolah Menengah Pertama	Angka Pendidikan yang ditamatkan SMP/MTs APM SMP/MTs Persentase kenaikan guru SMP yang bersertifikat dan terlatih untuk mengajar Persentase peningkatan jumlah ruang kelas dikdas dan RPL berkondisi baik		Rata - Rata Lama Sekolah	Kab. Pasuruan, Bangil, Raci	95.82 %	14.91 % 95.82 % 2.00 % 20.99 %			8.06 Tahun	8.06 Tahun	0	0	DAK Non Fisik - BOS Reguler DAK Non Fisik - BOS Afirmasi DAK Non Fisik - BOS Kinerja	Angka Pendidikan yang ditamatkan SMP/MTs APM SMP/MTs Persentase kenaikan guru SMP yang bersertifikat dan terlatih untuk mengajar Persentase peningkatan jumlah ruang kelas dikdas dan RPL berkondisi baik	14.91 % 95.82 % 2.00 % 20.99 %	0					
1 0 1 0 2 0 3	Pengelolaan Pendidikan Anak Usia Dini (PAUD)										54,515,131,500	52,014,460,695				52,334,460,695						
1 0 1 0 2 3 0 1	Pembangunan Gedung/Ruang Kelas/Ruang Guru PAUD	APK PAUD APM SD/MI Persentase kenaikan Guru Paud yang terlatih untuk mengajar Persentase peningkatan jumlah ruang kelas PAUD dan RPL berkondisi baik	Jumlah gedung PAUD yang dibangun	Rata - Rata Lama Sekolah	Kab. Pasuruan, Bangil, Raci	100 %	92,45 % 100 % 7,50 % 39,30 %	20 Paket	18 Paket	8.06 Tahun	8.06 Tahun	3,620,000,000	2,670,000,000	Dana Transfer Umum-Dana Alokasi Umum	APK PAUD APM SD/MI Persentase kenaikan Guru Paud yang terlatih untuk mengajar Persentase peningkatan jumlah ruang kelas PAUD dan RPL berkondisi baik	92,45 % 100 % 7,50 % 39,30 %	2,670,000,000					

**Perubahan Program dan Kegiatan Perangkat Daerah
Kabupaten Pasuruan
Tahun 2021**

Unit Organisasi : 1.01.0.00.0.00.01.0000 DINAS PENDIDIKAN
Sub Unit Organisasi : 1.01.0.00.0.00.01.0000 DINAS PENDIDIKAN

Kode	Urusan/ Bidang Urusan/ Program/ Kegiatan/ Sub Kegiatan	Indikator Kinerja			Rencana Tahun 2021								Catatan Penting	Prakiraan Maju Rencana Tahun 2022				
		Capaian Program	Keluaran Sub Kegiatan	Hasil Kegiatan	Lokasi Output Kegiatan	Target Capaian Kinerja						Pagu Indikatif (Rp.)		Sumber Dana	Target Capaian Kinerja		Kebutuhan Dana/ Pagu Indikatif (Rp.)	
						Program		Keluaran Sub Kegiatan		Hasil Kegiatan		Sebelum			Sesudah	Sebelum		Target
						Sebelum	Sesudah	Sebelum	Sesudah	Sebelum	Sesudah							
101020303	Rehabilitasi Sedang/Berat Gedung/Ruang Kelas/Ruang Guru PAUD	APK PAUD APM SD/MI Persentase kenaikan Guru Paud yang terlatih untuk mengajar Persentase peningkatan jumlah ruang kelas PAUD dan RPL berkondisi baik	Jumlah gedung PAUD (TK pembina) dan PAUD (TK swasta) yang direhab Jumlah lembaga RA yang mendapat bantuan hibah rehab fisik	Rata - Rata Lama Sekolah	Kab. Pasuruan, Bangil, Raci	100 %	92,45 % 100 % 7,50 % 39,30 %	71 Paket 100 Lembaga	78 Paket 32 Lembaga	8.06 Tahun	8.06 Tahun	7,271,131,500	7,632,520,695	Dana Transfer Umum-Dana Alokasi Umum Dana Transfer Khusus - Dana Alokasi Khusus Fisik	APK PAUD APM SD/MI Persentase kenaikan Guru Paud yang terlatih untuk mengajar Persentase peningkatan jumlah ruang kelas PAUD dan RPL berkondisi baik	92,45 % 100 % 7,50 % 39,30 %	7,632,520,695	
101020307	Pengadaan Mebel PAUD	APK PAUD APM SD/MI Persentase kenaikan Guru Paud yang terlatih untuk mengajar Persentase peningkatan jumlah ruang kelas PAUD dan RPL berkondisi baik		Rata - Rata Lama Sekolah	Kab. Pasuruan, Bangil, Raci	100 %	92,45 % 100 % 7,50 % 39,30 %			8.06 Tahun	8.06 Tahun	0	0		APK PAUD APM SD/MI Persentase kenaikan Guru Paud yang terlatih untuk mengajar Persentase peningkatan jumlah ruang kelas PAUD dan RPL berkondisi baik	92,45 % 100 % 7,50 % 39,30 %	160,000,000	
101020312	Pengadaan Alat Praktik dan Peraga Siswa PAUD	APK PAUD APM SD/MI Persentase kenaikan Guru Paud yang terlatih untuk mengajar Persentase peningkatan jumlah ruang kelas PAUD dan RPL berkondisi baik		Rata - Rata Lama Sekolah	Kab. Pasuruan, Bangil, Raci	100 %	92,45 % 100 % 7,50 % 39,30 %			8.06 Tahun	8.06 Tahun	0	0	Dana Transfer Khusus - Dana Alokasi Khusus Fisik	APK PAUD APM SD/MI Persentase kenaikan Guru Paud yang terlatih untuk mengajar Persentase peningkatan jumlah ruang kelas PAUD dan RPL berkondisi baik	92,45 % 100 % 7,50 % 39,30 %	160,000,000	
101020314	Penyiapan dan Tindak Lanjut Evaluasi Satuan PAUD	APK PAUD APM SD/MI Persentase kenaikan Guru Paud yang terlatih untuk mengajar Persentase peningkatan jumlah ruang kelas PAUD dan RPL berkondisi baik		Rata - Rata Lama Sekolah	Kab. Pasuruan, Bangil, Raci	100 %	92,45 % 100 % 7,50 % 39,30 %			8.06 Tahun	8.06 Tahun	0	0		APK PAUD APM SD/MI Persentase kenaikan Guru Paud yang terlatih untuk mengajar Persentase peningkatan jumlah ruang kelas PAUD dan RPL berkondisi baik	92,45 % 100 % 7,50 % 39,30 %	0	

**Perubahan Program dan Kegiatan Perangkat Daerah
Kabupaten Pasuruan
Tahun 2021**

Unit Organisasi : 1.01.0.00.0.00.01.0000 DINAS PENDIDIKAN
Sub Unit Organisasi : 1.01.0.00.0.00.01.0000 DINAS PENDIDIKAN

Kode	Urusan/ Bidang Urusan/ Program/ Kegiatan/ Sub Kegiatan	Indikator Kinerja			Rencana Tahun 2021								Catatan Penting	Prakiraan Maju Rencana Tahun 2022				
		Capaian Program	Keluaran Sub Kegiatan	Hasil Kegiatan	Lokasi Output Kegiatan	Target Capaian Kinerja						Pagu Indikatif (Rp.)		Sumber Dana	Target Capaian Kinerja		Kebutuhan Dana/ Pagu Indikatif (Rp.)	
						Program		Keluaran Sub Kegiatan		Hasil Kegiatan		Sebelum			Sesudah	Tolok Ukur		Target
						Sebelum	Sesudah	Sebelum	Sesudah	Sebelum	Sesudah							
1 0 1 0 2 0 3 2.0 1 6	Pengembangan Karir Pendidik dan Tenaga Kependidikan pada Satuan Pendidikan PAUD	APK PAUD APM SD/MI Persentase kenaikan Guru Paud yang terlatih untuk mengajar Persentase peningkatan jumlah ruang kelas PAUD dan RPL berkondisi baik	Jumlah pendidik PAUD yang menerima insentif	Rata - Rata Lama Sekolah	Kab. Pasuruan, Bangil, Raci	100 %	92,45 % 100 % 7,50 % 39,30 %	39096 Orang	39096 Orang	8.06 Tahun	8.06 Tahun	11,728,800,000	11,603,700,000	Dana Transfer Umum-Dana Alokasi Umum	APK PAUD APM SD/MI Persentase kenaikan Guru Paud yang terlatih untuk mengajar Persentase peningkatan jumlah ruang kelas PAUD dan RPL berkondisi baik	92,45 % 100 % 7,50 % 39,30 %	11,603,700,000	

**Perubahan Program dan Kegiatan Perangkat Daerah
Kabupaten Pasuruan
Tahun 2021**

Unit Organisasi : 1.01.0.00.0.00.01.0000 DINAS PENDIDIKAN
Sub Unit Organisasi : 1.01.0.00.0.00.01.0000 DINAS PENDIDIKAN

Kode	Urusan/ Bidang Urusan/ Program/ Kegiatan/ Sub Kegiatan	Indikator Kinerja			Rencana Tahun 2021										Catatan Penting	Prakiraan Maju Rencana Tahun 2022				
		Capaian Program	Keluaran Sub Kegiatan	Hasil Kegiatan	Lokasi Output Kegiatan	Target Capaian Kinerja						Pagu Indikatif (Rp.)		Sumber Dana		Target Capaian Kinerja		Kebutuhan Dana/ Pagu Indikatif (Rp.)		
						Program		Keluaran Sub Kegiatan		Hasil Kegiatan		Sebelum	Sesudah			Sebelum	Sesudah		Tolok Ukur	Target
						Sebelum	Sesudah	Sebelum	Sesudah	Sebelum	Sesudah									
1 0 1 2 3 7	Pembinaan Kelembagaan dan Manajemen PAUD	APK PAUD APM SD/MI Persentase kenaikan Guru Paud yang terlatih untuk mengajar Persentase peningkatan jumlah ruang kelas PAUD dan RPL berkondisi baik	Jumlah laporan hibah BOP guru RA Jumlah laporan hibah BOP IGRA kecamatan Jumlah laporan hibah BOP lembaga RA Jumlah Organisasi HIMPAUDI Kabupaten yang menerima Hibah Jumlah Organisasi HIMPAUDI Kecamatan yang menerima Hibah Jumlah Organisasi IGTKI Kabupaten yang menerima Hibah Jumlah Organisasi IGTKI Kecamatan yang menerima Hibah Jumlah Organisasi PKG Kabupaten yang menerima Hibah Jumlah Organisasi PKG Kecamatan yang menerima Hibah Jumlah peserta bimtek peningkatan kompetensi guru RA Jumlah Peserta didik Kelompok Bermain / Pos PAUD yang menerima BOP Jumlah Peserta didik TK Swasta / KB yang menerima BOP	Rata - Rata Lama Sekolah	Kab. Pasuruan, Bangil, Raci	100 %	92,45 % 100 % 7,50 % 39,30 %	23 Dokumen 23 Dokumen 23 Dokumen 1 Lembaga 24 Lembaga 1 Lembaga 24 Lembaga 1 Lembaga 24 Lembaga 0 0 250 Lembaga 46309 Orang	1557 Dokumen 23 Dokumen 417 Dokumen 1 Lembaga 24 Lembaga 1 Lembaga 24 Lembaga 1 Lembaga 24 Lembaga 0 0 70 Lembaga 39905 Orang	8.06 Tahun	8.06 Tahun	31,895,200,000	30,108,240,000	Dana Transfer Umum-Dana Alokasi Umum	APK PAUD APM SD/MI Persentase kenaikan Guru Paud yang terlatih untuk mengajar Persentase peningkatan jumlah ruang kelas PAUD dan RPL berkondisi baik	92,45 % 100 % 7,50 % 39,30 %	30,108,240,000			
1 0 1 2 04	Pengelolaan Pendidikan Nonformal/Kesetaraan											53,615,200,000	49,193,072,000		49,193,072,000					

**Perubahan Program dan Kegiatan Perangkat Daerah
Kabupaten Pasuruan
Tahun 2021**

Unit Organisasi : 1.01.0.00.0.00.01.0000 DINAS PENDIDIKAN
Sub Unit Organisasi : 1.01.0.00.0.00.01.0000 DINAS PENDIDIKAN

Kode	Urusan/ Bidang Urusan/ Program/ Kegiatan/ Sub Kegiatan	Indikator Kinerja			Rencana Tahun 2021								Catatan Penting	Prakiraan Maju Rencana Tahun 2022								
		Capaian Program	Keluaran Sub Kegiatan	Hasil Kegiatan	Lokasi Output Kegiatan	Target Capaian Kinerja						Pagu Indikatif (Rp.)		Sumber Dana	Target Capaian Kinerja		Kebutuhan Dana/ Pagu Indikatif (Rp.)					
						Program		Keluaran Sub Kegiatan		Hasil Kegiatan		Sebelum			Sesudah	Sebelum		Sesudah	Sebelum	Sesudah	Tolok Ukur	Target
						Sebelum	Sesudah	Sebelum	Sesudah	Sebelum	Sesudah											
100201	Pembangunan Gedung/Ruang Kelas/Ruang Guru Nonformal/Kesetaraan	APM Madin APM Madin APM TPQ Jumlah lembaga kursus dan pelatihan menjadi rujukan TUK meningkat Peningkatan lulusan warga belajar program Paket A, B, dan C Persentase guru TPQ/Madin yang bersertifikat Persentase Tutor dan penyelenggara/pengelola PNF yang bersertifikat Rasio TPQ yang berstandar RRasio Madin yang berstandar	Jumlah gedung PKBM yang dibangun	Rata - Rata Lama Sekolah	Kab. Pasuruan, Bangil, Raci	59.20 %	59,20 % 59.20 % 67,59 % 2,00 lembaga 50,00 % 10,00 % 32,00 % 2 : 1 rasio 2 : 1 rasio	4 Lembaga	4 Lembaga	8.06 Tahun	8.06 Tahun	720,000,000	640,800,000	Dana Transfer Umum-Dana Alokasi Umum	APM Madin APM Madin APM TPQ Jumlah lembaga kursus dan pelatihan menjadi rujukan TUK meningkat Peningkatan lulusan warga belajar program Paket A, B, dan C Persentase guru TPQ/Madin yang bersertifikat Persentase Tutor dan penyelenggara/pengelola PNF yang bersertifikat Rasio TPQ yang berstandar RRasio Madin yang berstandar	59,20 % 59.20 % 67,59 % 2,00 lembaga 50,00 % 10,00 % 32,00 % 2 : 1 rasio 2 : 1 rasio	640,800,000					
100203	Rehabilitasi Sedang/Berat Gedung/Ruang Kelas/Ruang Guru Pendidikan Nonformal/Kesetaraan	APM Madin APM Madin APM TPQ Jumlah lembaga kursus dan pelatihan menjadi rujukan TUK meningkat Peningkatan lulusan warga belajar program Paket A, B, dan C Persentase guru TPQ/Madin yang bersertifikat Persentase Tutor dan penyelenggara/pengelola PNF yang bersertifikat Rasio TPQ yang berstandar RRasio Madin yang berstandar	Jumlah lembaga MADIN yang mendapat bantuan hibah rehab fisik Jumlah lembaga TPQ yang mendapat bantuan hibah rehab fisik	Rata - Rata Lama Sekolah	Kab. Pasuruan, Bangil, Raci	59.20 %	59,20 % 59.20 % 67,59 % 2,00 lembaga 50,00 % 10,00 % 32,00 % 2 : 1 rasio 2 : 1 rasio	345 Lembaga 206 Lembaga	141 Lembaga 71 Lembaga	8.06 Tahun	8.06 Tahun	12,055,000,000	10,728,950,000	Dana Transfer Umum-Dana Alokasi Umum	APM Madin APM Madin APM TPQ Jumlah lembaga kursus dan pelatihan menjadi rujukan TUK meningkat Peningkatan lulusan warga belajar program Paket A, B, dan C Persentase guru TPQ/Madin yang bersertifikat Persentase Tutor dan penyelenggara/pengelola PNF yang bersertifikat Rasio TPQ yang berstandar RRasio Madin yang berstandar	59,20 % 59.20 % 67,59 % 2,00 lembaga 50,00 % 10,00 % 32,00 % 2 : 1 rasio 2 : 1 rasio	10,728,950,000					

**Perubahan Program dan Kegiatan Perangkat Daerah
Kabupaten Pasuruan
Tahun 2021**

Unit Organisasi : 1.01.0.00.0.00.01.0000 DINAS PENDIDIKAN
Sub Unit Organisasi : 1.01.0.00.0.00.01.0000 DINAS PENDIDIKAN

Kode	Urusan/ Bidang Urusan/ Program/ Kegiatan/ Sub Kegiatan	Indikator Kinerja			Rencana Tahun 2021								Catatan Penting	Prakiraan Maju Rencana Tahun 2022																		
		Capaian Program	Keluaran Sub Kegiatan	Hasil Kegiatan	Lokasi Output Kegiatan	Target Capaian Kinerja						Pagu Indikatif (Rp.)		Sumber Dana	Target Capaian Kinerja		Kebutuhan Dana/ Pagu Indikatif (Rp.)															
						Program		Keluaran Sub Kegiatan		Hasil Kegiatan		Sebelum			Sesudah	Sebelum		Sesudah	Tolok Ukur	Target												
						Sebelum	Sesudah	Sebelum	Sesudah	Sebelum	Sesudah																					
1.01.0.00.0.00.01.0000	Penyelenggaraan Proses Belajar Nonformal/Kesetaraan	APM Madin APM Madin APM TPQ Jumlah lembaga kursus dan pelatihan menjadi rujukan TUK meningkat Peningkatan lulusan warga belajar program Paket A, B, dan C Persentase guru TPQ/Madin yang bersertifikat Persentase Tutor dan penyelenggara/pengelela PNF yang bersertifikat Rasio TPQ yang berstandar RRasio Madin yang berstandar	Jumlah Penyelenggara Kejar Paket A yang menerima Insentif Jumlah Penyelenggara Kejar Paket B yang menerima Insentif Jumlah Penyelenggara Kejar Paket C yang menerima Insentif Jumlah Peserta didik Kejar Paket A Setara Lama yang menerima Insentif Jumlah Peserta didik Kejar Paket B Setara Lama Sekolah SMP yang menerima Insentif Jumlah Peserta didik Kejar Paket C Setara Lama yang menerima Insentif Jumlah Tutor Kejar Paket A yang menerima Insentif Jumlah Tutor Kejar Paket B yang menerima Insentif Jumlah Tutor Kejar Paket C yang menerima Insentif	Kab. Pasuruan, Bangil, Raci	59.20 %	59,20 %	126 Orang	126 Orang	642 Orang	642 Orang	732 Orang	732 Orang	150 Orang	150 Orang	1150 Orang	1150 Orang	1156 Orang	1156 Orang	126 Orang	126 Orang	4494 Orang	4494 Orang	7320 Orang	7320 Orang	8.06 Tahun	8.06 Tahun	5,930,200,000	6,346,600,000	Dana Transfer Umum-Dana Alokasi Umum	APM Madin APM Madin APM TPQ Jumlah lembaga kursus dan pelatihan menjadi rujukan TUK meningkat Peningkatan lulusan warga belajar program Paket A, B, dan C Persentase guru TPQ/Madin yang bersertifikat Persentase Tutor dan penyelenggara/pengelela PNF yang bersertifikat Rasio TPQ yang berstandar RRasio Madin yang berstandar	59.20 % 59,20 % 59,20 % 67,59 % 2,00 lembaga 50,00 % 10,00 % 32,00 % 2 : 1 rasio 2 : 1 rasio	6,346,600,000
1.01.0.00.0.00.01.0000	Penyiapan dan Tindak Lanjut Evaluasi Satuan Pendidikan Nonformal/Kesetaraan	APM Madin APM Madin APM TPQ Jumlah lembaga kursus dan pelatihan menjadi rujukan TUK meningkat Peningkatan lulusan warga belajar program Paket A, B, dan C Persentase guru TPQ/Madin yang bersertifikat Persentase Tutor dan penyelenggara/pengelela PNF yang bersertifikat Rasio TPQ yang berstandar RRasio Madin yang berstandar	Jumlah Peserta didik Kejar Paket A Setara Lama yang menerima Insentif Jumlah Peserta didik Kejar Paket B Setara Lama Sekolah SMP yang menerima Insentif Jumlah Peserta didik Kejar Paket C Setara Lama yang menerima Insentif Jumlah Tutor Kejar Paket A yang menerima Insentif Jumlah Tutor Kejar Paket B yang menerima Insentif Jumlah Tutor Kejar Paket C yang menerima Insentif	Kab. Pasuruan, Bangil, Raci	59.20 %	59,20 %	126 Orang	126 Orang	642 Orang	642 Orang	732 Orang	732 Orang	150 Orang	150 Orang	1150 Orang	1150 Orang	1156 Orang	1156 Orang	126 Orang	126 Orang	4494 Orang	4494 Orang	7320 Orang	7320 Orang	8.06 Tahun	8.06 Tahun	0	0	Dana Transfer Umum-Dana Alokasi Umum	APM Madin APM Madin APM TPQ Jumlah lembaga kursus dan pelatihan menjadi rujukan TUK meningkat Peningkatan lulusan warga belajar program Paket A, B, dan C Persentase guru TPQ/Madin yang bersertifikat Persentase Tutor dan penyelenggara/pengelela PNF yang bersertifikat Rasio TPQ yang berstandar RRasio Madin yang berstandar	59.20 % 59,20 % 59,20 % 67,59 % 2,00 lembaga 50,00 % 10,00 % 32,00 % 2 : 1 rasio 2 : 1 rasio	0

**Perubahan Program dan Kegiatan Perangkat Daerah
Kabupaten Pasuruan
Tahun 2021**

Unit Organisasi : 1.01.0.00.0.00.01.0000 DINAS PENDIDIKAN
Sub Unit Organisasi : 1.01.0.00.0.00.01.0000 DINAS PENDIDIKAN

Kode	Urusan/ Bidang Urusan/ Program/ Kegiatan/ Sub Kegiatan	Indikator Kinerja			Rencana Tahun 2021								Catatan Penting	Prakiraan Maju Rencana Tahun 2022								
		Capaian Program	Keluaran Sub Kegiatan	Hasil Kegiatan	Lokasi Output Kegiatan	Target Capaian Kinerja						Pagu Indikatif (Rp.)		Sumber Dana	Target Capaian Kinerja		Kebutuhan Dana/ Pagu Indikatif (Rp.)					
						Program		Keluaran Sub Kegiatan		Hasil Kegiatan		Sebelum			Sesudah	Sebelum		Sesudah	Sebelum	Sesudah	Tolok Ukur	Target
						Sebelum	Sesudah	Sebelum	Sesudah	Sebelum	Sesudah											
1.01.02.4.15	Pengembangan Karir Pendidik dan Tenaga Kependidikan pada Satuan Pendidikan Nonformal/Kesetaraan	APM Madin APM Madin APM TPQ Jumlah lembaga kursus dan pelatihan menjadi rujukan TUK meningkat Peningkatan lulusan warga belajar program Paket A, B, dan C Persentase guru TPQ/Madin yang bersertifikat Persentase Tutor dan penyelenggara/pengele PNF yang bersertifikat Rasio TPQ yang berstandar RRasio Madin yang berstandar	Jumlah guru MADIN yang mendapat bantuan hibah Beasiswa S1 Meningkatnya Jumlah Warga Belajar yang lulus mengikuti Paket A, Paket B dan Paket C	Rata - Rata Lama Sekolah	Kab. Pasuruan, Bangil, Raci	59,20 %	59,20 % 59,20 % 67,59 % 2,00 lembaga 50,00 % 10,00 % 32,00 % 2 : 1 rasio 2 : 1 rasio	300 Orang 3 Lembaga	300 Orang 21 Lembaga	8.06 Tahun	8.06 Tahun	1,050,000,000	1,072,044,000	Dana Transfer Umum - Dana Alokasi Umum	Jumlah lembaga kursus dan pelatihan menjadi rujukan TUK meningkat Peningkatan lulusan warga belajar program Paket A, B, dan C Persentase guru TPQ/Madin yang bersertifikat Persentase Tutor dan penyelenggara/pengele PNF yang bersertifikat Rasio TPQ yang berstandar RRasio Madin yang berstandar	59,20 % 59,20 % 67,59 % 2,00 lembaga 50,00 % 10,00 % 32,00 % 2 : 1 rasio 2 : 1 rasio	1,072,044,000					
1.01.02.4.16	Pembinaan Kelembagaan dan Manajemen Sekolah Nonformal/Kesetaraan	APM Madin APM Madin APM TPQ Jumlah lembaga kursus dan pelatihan menjadi rujukan TUK meningkat Peningkatan lulusan warga belajar program Paket A, B, dan C Persentase guru TPQ/Madin yang bersertifikat Persentase Tutor dan penyelenggara/pengele PNF yang bersertifikat Rasio TPQ yang berstandar RRasio Madin yang berstandar	Jumlah laporan HIBAH BOP lembaga profesi yang mendapat bantuan hibah Jumlah laporan HIBAH BOP Madin Jumlah laporan HIBAH BOP Pontren Jumlah laporan HIBAH BOP TPQ Jumlah Lembaga PAUD yang menerima BOP Jumlah Lembaga PKBM yang menerima BOP Jumlah LKP yang menerima BOP Jumlah peserta bimtek penyelenggaraan pendidikan MADIN Jumlah peserta bimtek penyelenggaraan pendidikan TPQ	Rata - Rata Lama Sekolah	Kab. Pasuruan, Bangil, Raci	59,20 %	59,20 % 59,20 % 67,59 % 2,00 lembaga 50,00 % 10,00 % 32,00 % 2 : 1 rasio 2 : 1 rasio	7 Dokumen 24 Dokumen 200 Dokumen 24 Dokumen 48 Lembaga 21 Lembaga 30 Lembaga 9472 Orang 414 Orang	7 Dokumen 24 Dokumen 200 Dokumen 24 Dokumen 48 Lembaga 21 Lembaga 30 Lembaga 988 Orang 0 Orang	8.06 Tahun	8.06 Tahun	33,860,000,000	30,404,678,000	Dana Transfer Umum-Dana Alokasi Umum	APM Madin APM Madin APM TPQ Jumlah lembaga kursus dan pelatihan menjadi rujukan TUK meningkat Peningkatan lulusan warga belajar program Paket A, B, dan C Persentase guru TPQ/Madin yang bersertifikat Persentase Tutor dan penyelenggara/pengele PNF yang bersertifikat Rasio TPQ yang berstandar RRasio Madin yang berstandar	59,20 % 59,20 % 67,59 % 2,00 lembaga 50,00 % 10,00 % 32,00 % 2 : 1 rasio 2 : 1 rasio	30,404,678,000					
1.01.03	PROGRAM PENGEMBANGAN KURIKULUM											0	0		250,000,000							
1.01.03.01	Penetapan Kurikulum Muatan Lokal Pendidikan Dasar											0	0		250,000,000							
1.01.03.1.4	Pelatihan Penyusunan Kurikulum Muatan Lokal Pendidikan Dasar		0		Kab. Pasuruan, Bangil, Raci			0 0	0 0			0	0	Dana Transfer Umum-Dana Alokasi Umum			250,000,000					
1.01.04	PROGRAM PENDIDIK DAN TENAGA KEPENDIDIKAN											8,675,400,000	7,421,696,510		9,858,447,660							

**Perubahan Program dan Kegiatan Perangkat Daerah
Kabupaten Pasuruan
Tahun 2021**

Unit Organisasi : 1.01.0.00.0.00.01.0000 DINAS PENDIDIKAN
Sub Unit Organisasi : 1.01.0.00.0.00.01.0000 DINAS PENDIDIKAN

Kode	Urusan/ Bidang Urusan/ Program/ Kegiatan/ Sub Kegiatan	Indikator Kinerja			Rencana Tahun 2021								Catatan Penting	Prakiraan Maju Rencana Tahun 2022				
		Capaian Program	Keluaran Sub Kegiatan	Hasil Kegiatan	Lokasi Output Kegiatan	Target Capaian Kinerja						Pagu Indikatif (Rp.)		Sumber Dana	Target Capaian Kinerja		Kebutuhan Dana/ Pagu Indikatif (Rp.)	
						Program		Keluaran Sub Kegiatan		Hasil Kegiatan		Sebelum			Sesudah	Tolok Ukur		Target
						Sebelum	Sesudah	Sebelum	Sesudah	Sebelum	Sesudah							
1 0 1 4 2.0 01		Pemerataan Kuantitas dan Kualitas Pendidik dan Tenaga Kependidikan bagi Satuan Pendidikan Dasar, PAUD, dan Pendidikan Nonformal/Kesetaraan								8,675,400,000	7,421,696,510				9,858,447,660			
1 0 1 4 2.0 01	Perhitungan dan Pemetaan Pendidik dan Tenaga Kependidikan Satuan Pendidikan Dasar, PAUD, dan Pendidikan Nonformal/Kesetaraan	Persentase GTK yang bersertifikat dan terlatih sesuai kompetensi Persentase peningkatan guru yang berpendidikan S1/D4 Persentase peningkatan guru yang memiliki kualifikasi S-1/D-IV PAUD/TK Negeri dan Swasta Persentase peningkatan guru yang memiliki kualifikasi S-1/D-IV SD Negeri dan Swasta Rasio Kebutuhan GTK dengan lembaga PAUD>TK Negeri Rasio Kebutuhan GTK dengan lembaga SD Negeri Rasio Kebutuhan GTK dengan lembaga SMP Negeri	Jumlah guru CPNS SD,SMP yang diikutkan Sosialisasi PIGP dan Jumlah Guru yang diikutkan Pembinaan PPPK Jumlah guru Penerima Honorarium Kinerja Guru Non PNS pada Sekolah Negeri (BKK) Jumlah Lembaga Swasta Penerima Hibah Honorarium Kinerja Guru Non PNS pada Sekolah Swasta (BKK) Jumlah Lembaga Swasta Penerima Hibah Honorarium Kinerja Kepala/Guru TK/PAUD Non PNS pada Sekolah Swasta (BKK) Jumlah organisasi penerima hibah Jumlah penerima jasa administrasi kantor eks K2 Jumlah penerima jasa tenaga pendidik (guru) eks K2	Nilai Harapan Lama Sekolah	Kab. Pasuruan, Bangil, Raci	0.3 %	21 % 0.3 % 0,01 % 0,01 % 1 : 5 rasio 1 : 12 rasio 1 : 21 rasio	20 Orang 600 Orang 300 Orang 2 Kegiatan 2 Lembaga 804 Orang 4416 Orang	680 Orang 27 Orang 12 Lembaga 219 Lembaga 3 Lembaga 744 Orang 2296 Orang	12.32 Tahun	12.32 Tahun	8,675,400,000	6,238,648,850	Dana Transfer Umum-Dana Alokasi Umum	Persentase GTK yang bersertifikat dan terlatih sesuai kompetensi Persentase peningkatan guru yang berpendidikan S1/D4 Persentase peningkatan guru yang memiliki kualifikasi S-1/D-IV PAUD/TK Negeri dan Swasta Persentase peningkatan guru yang memiliki kualifikasi S-1/D-IV SD Negeri dan Swasta Rasio Kebutuhan GTK dengan lembaga PAUD>TK Negeri Rasio Kebutuhan GTK dengan lembaga SD Negeri Rasio Kebutuhan GTK dengan lembaga SMP Negeri	21 % 0.3 % 0,01 % 0,01 % 1 : 5 rasio 1 : 12 rasio 1 : 21 rasio	8,675,400,000	

**Perubahan Program dan Kegiatan Perangkat Daerah
Kabupaten Pasuruan
Tahun 2021**

Unit Organisasi : 1.01.0.00.0.00.01.0000 DINAS PENDIDIKAN
Sub Unit Organisasi : 1.01.0.00.0.00.01.0000 DINAS PENDIDIKAN

Kode	Urusan/ Bidang Urusan/ Program/ Kegiatan/ Sub Kegiatan	Indikator Kinerja			Rencana Tahun 2021								Catatan Penting	Prakiraan Maju Rencana Tahun 2022				
		Capaian Program	Keluaran Sub Kegiatan	Hasil Kegiatan	Lokasi Output Kegiatan	Target Capaian Kinerja						Pagu Indikatif (Rp.)		Sumber Dana	Target Capaian Kinerja		Kebutuhan Dana/ Pagu Indikatif (Rp.)	
						Program		Keluaran Sub Kegiatan		Hasil Kegiatan		Sebelum			Sesudah	Tolok Ukur		Target
						Sebelum	Sesudah	Sebelum	Sesudah	Sebelum	Sesudah							
100200	Penataan Pendistribusi-an Pendidik dan Tenaga Kependidikan bagi Satuan Pendidikan Dasar, PAUD, dan Pendidikan Nonformal/Kesetaraan	Persentase GTK yang bersertifikat dan terlatih sesuai kompetensi Persentase peningkatan guru yang berpendidikan S1/D4 Persentase peningkatan guru yang memiliki kualifikasi S-1/D-IV PAUD/TK Negeri dan Swasta Persentase peningkatan guru yang memiliki kualifikasi S-1/D-IV SD Negeri dan Swasta Rasio Kebutuhan GTK dengan lembaga PAUD>TK Negeri Rasio Kebutuhan GTK dengan lembaga SD Negeri Rasio Kebutuhan GTK dengan lembaga SMP Negeri	Jumlah Guru yang diseleksi dan di Diklat calon KS Jumlah Guru yang diseleksi dan di Diklat Calon Pengawas Sekolah	Nilai Harapan Lama Sekolah	Kab. Pasuruan, Bangil, Raci	0.3 %	21 % 0.3 % 0,01 % 0,01 % 1 : 5 rasio 1 : 12 rasio 1 : 21 rasio	40 Orang	60 Orang 20 Orang	12.32 Tahun	12.32 Tahun	0	1,183,047,660	Dana Transfer Umum-Dana Alokasi Umum	Persentase GTK yang bersertifikat dan terlatih sesuai kompetensi Persentase peningkatan guru yang berpendidikan S1/D4 Persentase peningkatan guru yang memiliki kualifikasi S-1/D-IV PAUD/TK Negeri dan Swasta Persentase peningkatan guru yang memiliki kualifikasi S-1/D-IV SD Negeri dan Swasta Rasio Kebutuhan GTK dengan lembaga PAUD>TK Negeri Rasio Kebutuhan GTK dengan lembaga SD Negeri Rasio Kebutuhan GTK dengan lembaga SMP Negeri	21 % 0.3 % 0,01 % 0,01 % 1 : 5 rasio 1 : 12 rasio 1 : 21 rasio	1,183,047,660	
TOTAL												850,311,565,710	818,575,999,049		833,519,656,962			

**Perubahan Program dan Kegiatan Perangkat Daerah
Kabupaten Pasuruan
Tahun 2021**

Unit Organisasi : 1.01.0.00.0.00.01.0000 DINAS PENDIDIKAN
Sub Unit Organisasi : 1.01.0.00.0.00.01.0001 SDN Bulusari I - Gempol

Kode	Urusan/ Bidang Urusan/ Program/ Kegiatan/ Sub Kegiatan	Indikator Kinerja			Rencana Tahun 2021								Catatan Penting	Prakiraan Maju Rencana Tahun 2022							
		Capaian Program	Keluaran Sub Kegiatan	Hasil Kegiatan	Lokasi Output Kegiatan	Target Capaian Kinerja						Pagu Indikatif (Rp.)		Sumber Dana	Target Capaian Kinerja		Kebutuhan Dana/ Pagu Indikatif (Rp.)				
						Program		Keluaran Sub Kegiatan		Hasil Kegiatan		Sebelum			Sesudah	Sebelum		Sesudah	Tolok Ukur	Target	
						Sebelum	Sesudah	Sebelum	Sesudah	Sebelum	Sesudah										
1		URUSAN PEMERINTAHAN WAJIB YANG BERKAITAN DENGAN PELAYANAN DASAR																			
1	0 1	URUSAN PEMERINTAHAN BIDANG PENDIDIKAN											354,600,000	362,480,000			362,480,000				
1	0 1 2	PROGRAM PENGELOLAAN PENDIDIKAN											354,600,000	362,480,000			362,480,000				
1	0 1 2 01	Pengelolaan Pendidikan Sekolah Dasar											354,600,000	362,480,000			362,480,000				
1	0 1 2 1 9	2.0	2	Pengelolaan Dana BOS Sekolah Dasar		Jumlah laporan tata kelola BOS SD		Kab. Pasuruan, Bangil, Raci				1971 Laporan	1971 dokumen			354,600,000	362,480,000	DAK Non Fisik - BOS Reguler			362,480,000
TOTAL												354,600,000	362,480,000			362,480,000					

**Perubahan Program dan Kegiatan Perangkat Daerah
Kabupaten Pasuruan
Tahun 2021**

Unit Organisasi : 1.01.0.00.0.00.01.0000 DINAS PENDIDIKAN
Sub Unit Organisasi : 1.01.0.00.0.00.01.0002 SDN Bulusari II - Gempol

Kode	Urusan/ Bidang Urusan/ Program/ Kegiatan/ Sub Kegiatan	Indikator Kinerja			Rencana Tahun 2021								Catatan Penting	Prakiraan Maju Rencana Tahun 2022							
		Capaian Program	Keluaran Sub Kegiatan	Hasil Kegiatan	Lokasi Output Kegiatan	Target Capaian Kinerja						Pagu Indikatif (Rp.)		Sumber Dana	Target Capaian Kinerja		Kebutuhan Dana/ Pagu Indikatif (Rp.)				
						Program		Keluaran Sub Kegiatan		Hasil Kegiatan		Sebelum			Sesudah	Sebelum		Sesudah	Tolok Ukur	Target	
						Sebelum	Sesudah	Sebelum	Sesudah	Sebelum	Sesudah										
1		URUSAN PEMERINTAHAN WAJIB YANG BERKAITAN DENGAN PELAYANAN DASAR																			
1	0 1	URUSAN PEMERINTAHAN BIDANG PENDIDIKAN												131,400,000	134,320,000			134,320,000			
1	0 1	0 2	PROGRAM PENGELOLAAN PENDIDIKAN												131,400,000	134,320,000			134,320,000		
1	0 1	0 2	2. 01	Pengelolaan Pendidikan Sekolah Dasar												131,400,000	134,320,000			134,320,000	
1	0 1	0 2	2.0 1	2 9	Pengelolaan Dana BOS Sekolah Dasar		Jumlah laporan tata kelola BOS SD		Kab. Pasuruan, Bangil, Raci			1971 Laporan	1971 dokumen			131,400,000	134,320,000	DAK Non Fisik - BOS Reguler			134,320,000
TOTAL														131,400,000	134,320,000			134,320,000			

**Perubahan Program dan Kegiatan Perangkat Daerah
Kabupaten Pasuruan
Tahun 2021**

Unit Organisasi : 1.01.0.00.0.00.01.0000 DINAS PENDIDIKAN
Sub Unit Organisasi : 1.01.0.00.0.00.01.0003 SDN Carat I - Gempol

Kode	Urusan/ Bidang Urusan/ Program/ Kegiatan/ Sub Kegiatan	Indikator Kinerja			Rencana Tahun 2021								Catatan Penting	Prakiraan Maju Rencana Tahun 2022						
		Capaian Program	Keluaran Sub Kegiatan	Hasil Kegiatan	Lokasi Output Kegiatan	Target Capaian Kinerja						Pagu Indikatif (Rp.)		Sumber Dana	Target Capaian Kinerja		Kebutuhan Dana/ Pagu Indikatif (Rp.)			
						Program		Keluaran Sub Kegiatan		Hasil Kegiatan		Sebelum			Sesudah	Tolok Ukur		Target		
						Sebelum	Sesudah	Sebelum	Sesudah	Sebelum	Sesudah									
1		URUSAN PEMERINTAHAN WAJIB YANG BERKAITAN DENGAN PELAYANAN DASAR																		
1	0 1	URUSAN PEMERINTAHAN BIDANG PENDIDIKAN											266,400,000	272,320,000			272,320,000			
1	0 1	0 2	PROGRAM PENGELOLAAN PENDIDIKAN											266,400,000	272,320,000			272,320,000		
1	0 1	0 2	2. 01	Pengelolaan Pendidikan Sekolah Dasar											266,400,000	272,320,000			272,320,000	
1	0 1	0 2	2.0 1	2 9	Pengelolaan Dana BOS Sekolah Dasar	APM SD/MI	Jumlah laporan tata kelola BOS SD	Kab. Pasuruan, Bangil, Raci	100 %	100 %	1971 Laporan	1971 dokumen			266,400,000	272,320,000	DAK Non Fisik - BOS Reguler	APM SD/MI	100 %	272,320,000
TOTAL													266,400,000	272,320,000			272,320,000			

**Perubahan Program dan Kegiatan Perangkat Daerah
Kabupaten Pasuruan
Tahun 2021**

Unit Organisasi : 1.01.0.00.0.00.01.0000 DINAS PENDIDIKAN
Sub Unit Organisasi : 1.01.0.00.0.00.01.0004 SDN Carat II - Gempol

Kode	Urusan/ Bidang Urusan/ Program/ Kegiatan/ Sub Kegiatan	Indikator Kinerja			Rencana Tahun 2021								Catatan Penting	Prakiraan Maju Rencana Tahun 2022							
		Capaian Program	Keluaran Sub Kegiatan	Hasil Kegiatan	Lokasi Output Kegiatan	Target Capaian Kinerja						Pagu Indikatif (Rp.)		Sumber Dana	Target Capaian Kinerja		Kebutuhan Dana/ Pagu Indikatif (Rp.)				
						Program		Keluaran Sub Kegiatan		Hasil Kegiatan		Sebelum			Sesudah	Tolok Ukur		Target			
						Sebelum	Sesudah	Sebelum	Sesudah	Sebelum	Sesudah										
1		URUSAN PEMERINTAHAN WAJIB YANG BERKAITAN DENGAN PELAYANAN DASAR																			
1	0 1	URUSAN PEMERINTAHAN BIDANG PENDIDIKAN											306,900,000	313,720,000			313,720,000				
1	0 1	0 2	PROGRAM PENGELOLAAN PENDIDIKAN											306,900,000	313,720,000			313,720,000			
1	0 1	0 2	2. 01	Pengelolaan Pendidikan Sekolah Dasar											306,900,000	313,720,000			313,720,000		
1	0 1	0 2	2.0 1	2 9	Pengelolaan Dana BOS Sekolah Dasar		Jumlah laporan tata kelola BOS SD		Kab. Pasuruan, Bangil, Raci			1971 Laporan	1971 dokumen			306,900,000	313,720,000	DAK Non Fisik - BOS Reguler			313,720,000
TOTAL												306,900,000	313,720,000			313,720,000					

**Perubahan Program dan Kegiatan Perangkat Daerah
Kabupaten Pasuruan
Tahun 2021**

Unit Organisasi : 1.01.0.00.0.00.01.0000 DINAS PENDIDIKAN
Sub Unit Organisasi : 1.01.0.00.0.00.01.0005 SDN Gempol I - Gempol

Kode	Urusan/ Bidang Urusan/ Program/ Kegiatan/ Sub Kegiatan	Indikator Kinerja			Rencana Tahun 2021								Catatan Penting	Prakiraan Maju Rencana Tahun 2022						
		Capaian Program	Keluaran Sub Kegiatan	Hasil Kegiatan	Lokasi Output Kegiatan	Target Capaian Kinerja						Pagu Indikatif (Rp.)		Sumber Dana	Target Capaian Kinerja		Kebutuhan Dana/ Pagu Indikatif (Rp.)			
						Program		Keluaran Sub Kegiatan		Hasil Kegiatan		Sebelum			Sesudah	Sebelum		Sesudah	Tolok Ukur	Target
						Sebelum	Sesudah	Sebelum	Sesudah	Sebelum	Sesudah									
1		URUSAN PEMERINTAHAN WAJIB YANG BERKAITAN DENGAN PELAYANAN DASAR																		
1	0 1	URUSAN PEMERINTAHAN BIDANG PENDIDIKAN											128,700,000	131,560,000			131,560,000			
1	0 1	0 2	PROGRAM PENGELOLAAN PENDIDIKAN											128,700,000	131,560,000			131,560,000		
1	0 1	0 2	2. 01	Pengelolaan Pendidikan Sekolah Dasar											128,700,000	131,560,000			131,560,000	
1	0 1	0 2	2.0 1	2 9	Pengelolaan Dana BOS Sekolah Dasar		Jumlah laporan tata kelola BOS SD	Kab. Pasuruan, Bangil, Raci			1971 Laporan	1971 dokumen			128,700,000	131,560,000	DAK Non Fisik - BOS Reguler			131,560,000
TOTAL														128,700,000	131,560,000			131,560,000		

**Perubahan Program dan Kegiatan Perangkat Daerah
Kabupaten Pasuruan
Tahun 2021**

Unit Organisasi : 1.01.0.00.0.00.01.0000 DINAS PENDIDIKAN
Sub Unit Organisasi : 1.01.0.00.0.00.01.0006 SDN Gempol II - Gempol

Kode	Urusan/ Bidang Urusan/ Program/ Kegiatan/ Sub Kegiatan	Indikator Kinerja			Rencana Tahun 2021								Catatan Penting	Prakiraan Maju Rencana Tahun 2022							
		Capaian Program	Keluaran Sub Kegiatan	Hasil Kegiatan	Lokasi Output Kegiatan	Target Capaian Kinerja						Pagu Indikatif (Rp.)		Sumber Dana	Target Capaian Kinerja		Kebutuhan Dana/ Pagu Indikatif (Rp.)				
						Program		Keluaran Sub Kegiatan		Hasil Kegiatan		Sebelum			Sesudah	Sebelum		Sesudah	Tolok Ukur	Target	
						Sebelum	Sesudah	Sebelum	Sesudah	Sebelum	Sesudah										
1		URUSAN PEMERINTAHAN WAJIB YANG BERKAITAN DENGAN PELAYANAN DASAR																			
1	0 1	URUSAN PEMERINTAHAN BIDANG PENDIDIKAN											135,000,000	138,000,000			138,000,000				
1	0 1	0 2	PROGRAM PENGELOLAAN PENDIDIKAN											135,000,000	138,000,000			138,000,000			
1	0 1	0 2	2. 01	Pengelolaan Pendidikan Sekolah Dasar											135,000,000	138,000,000			138,000,000		
1	0 1	0 2	2.0 1	2 9	Pengelolaan Dana BOS Sekolah Dasar		Jumlah laporan tata kelola BOS SD		Kab. Pasuruan, Bangil, Raci			1971 Laporan	1971 dokumen			135,000,000	138,000,000	DAK Non Fisik - BOS Reguler			138,000,000
TOTAL														135,000,000	138,000,000			138,000,000			

**Perubahan Program dan Kegiatan Perangkat Daerah
Kabupaten Pasuruan
Tahun 2021**

Unit Organisasi : 1.01.0.00.0.00.01.0000 DINAS PENDIDIKAN
Sub Unit Organisasi : 1.01.0.00.0.00.01.0007 SDN Gempol III - Gempol

Kode	Urusan/ Bidang Urusan/ Program/ Kegiatan/ Sub Kegiatan	Indikator Kinerja			Rencana Tahun 2021								Catatan Penting	Prakiraan Maju Rencana Tahun 2022						
		Capaian Program	Keluaran Sub Kegiatan	Hasil Kegiatan	Lokasi Output Kegiatan	Target Capaian Kinerja						Pagu Indikatif (Rp.)		Sumber Dana	Target Capaian Kinerja		Kebutuhan Dana/ Pagu Indikatif (Rp.)			
						Program		Keluaran Sub Kegiatan		Hasil Kegiatan		Sebelum			Sesudah	Tolok Ukur		Target		
						Sebelum	Sesudah	Sebelum	Sesudah	Sebelum	Sesudah									
1		URUSAN PEMERINTAHAN WAJIB YANG BERKAITAN DENGAN PELAYANAN DASAR																		
1	0 1	URUSAN PEMERINTAHAN BIDANG PENDIDIKAN											441,900,000	451,720,000			451,720,000			
1	0 1	0 2	PROGRAM PENGELOLAAN PENDIDIKAN											441,900,000	451,720,000			451,720,000		
1	0 1	0 2	2. 01	Pengelolaan Pendidikan Sekolah Dasar											441,900,000	451,720,000			451,720,000	
1	0 1	0 2	2.0 1	2 9	Pengelolaan Dana BOS Sekolah Dasar		Jumlah laporan tata kelola BOS SD	Kab. Pasuruan, Bangil, Raci			1971 Laporan	1971 dokumen			441,900,000	451,720,000	DAK Non Fisik - BOS Reguler			451,720,000
TOTAL												441,900,000	451,720,000			451,720,000				

**Perubahan Program dan Kegiatan Perangkat Daerah
Kabupaten Pasuruan
Tahun 2021**

Unit Organisasi : 1.01.0.00.0.00.01.0000 DINAS PENDIDIKAN
Sub Unit Organisasi : 1.01.0.00.0.00.01.0008 SDN Jerukpurut I - Gempol

Kode	Urusan/ Bidang Urusan/ Program/ Kegiatan/ Sub Kegiatan	Indikator Kinerja			Rencana Tahun 2021								Catatan Penting	Prakiraan Maju Rencana Tahun 2022							
		Capaian Program	Keluaran Sub Kegiatan	Hasil Kegiatan	Lokasi Output Kegiatan	Target Capaian Kinerja						Pagu Indikatif (Rp.)		Sumber Dana	Target Capaian Kinerja		Kebutuhan Dana/ Pagu Indikatif (Rp.)				
						Program		Keluaran Sub Kegiatan		Hasil Kegiatan		Sebelum			Sesudah	Tolok Ukur		Target			
						Sebelum	Sesudah	Sebelum	Sesudah	Sebelum	Sesudah										
1		URUSAN PEMERINTAHAN WAJIB YANG BERKAITAN DENGAN PELAYANAN DASAR																			
1	01	URUSAN PEMERINTAHAN BIDANG PENDIDIKAN											136,800,000	139,840,000			139,840,000				
1	01	02	PROGRAM PENGELOLAAN PENDIDIKAN											136,800,000	139,840,000			139,840,000			
1	01	02	01	Pengelolaan Pendidikan Sekolah Dasar											136,800,000	139,840,000			139,840,000		
1	01	02	01	2.01	Pengelolaan Dana BOS Sekolah Dasar		Jumlah Laporan tata kelola BOS SD	Kab. Pasuruan, Bangil, Raci				1971 Laporan	1971 dokumen			136,800,000	139,840,000	Dana Transfer Khusus - Dana Alokasi Khusus Non Fisik			139,840,000
TOTAL												136,800,000	139,840,000			139,840,000					

**Perubahan Program dan Kegiatan Perangkat Daerah
Kabupaten Pasuruan
Tahun 2021**

Unit Organisasi : 1.01.0.00.0.00.01.0000 DINAS PENDIDIKAN
Sub Unit Organisasi : 1.01.0.00.0.00.01.0009 SDN Jerukpurut II - Gempol

Kode	Urusan/ Bidang Urusan/ Program/ Kegiatan/ Sub Kegiatan	Indikator Kinerja			Rencana Tahun 2021								Catatan Penting	Prakiraan Maju Rencana Tahun 2022								
		Capaian Program	Keluaran Sub Kegiatan	Hasil Kegiatan	Lokasi Output Kegiatan	Target Capaian Kinerja						Pagu Indikatif (Rp.)		Sumber Dana	Target Capaian Kinerja		Kebutuhan Dana/ Pagu Indikatif (Rp.)					
						Program		Keluaran Sub Kegiatan		Hasil Kegiatan		Sebelum			Sesudah	Tolok Ukur		Target				
						Sebelum	Sesudah	Sebelum	Sesudah	Sebelum	Sesudah											
1		URUSAN PEMERINTAHAN WAJIB YANG BERKAITAN DENGAN PELAYANAN DASAR																				
1	01	URUSAN PEMERINTAHAN BIDANG PENDIDIKAN											193,500,000	197,800,000			197,800,000					
1	01	02	PROGRAM PENGELOLAAN PENDIDIKAN											193,500,000	197,800,000			197,800,000				
1	01	02	01	Pengelolaan Pendidikan Sekolah Dasar											193,500,000	197,800,000			197,800,000			
1	01	02	01	2.0	2.0	Pengelolaan Dana BOS Sekolah Dasar		Jumlah Laporan tata kelola BOS SD	Kab. Pasuruan, Bangil, Raci				1971 Laporan	1971 dokumen			193,500,000	197,800,000	Dana Transfer Khusus - Dana Alokasi Khusus Non Fisik			197,800,000
TOTAL														193,500,000	197,800,000			197,800,000				

**Perubahan Program dan Kegiatan Perangkat Daerah
Kabupaten Pasuruan
Tahun 2021**

Unit Organisasi : 1.01.0.00.0.00.01.0000 DINAS PENDIDIKAN
Sub Unit Organisasi : 1.01.0.00.0.00.01.0010 SDN Karangrejo I - Gempol

Kode	Urusan/ Bidang Urusan/ Program/ Kegiatan/ Sub Kegiatan	Indikator Kinerja			Rencana Tahun 2021								Catatan Penting	Prakiraan Maju Rencana Tahun 2022					
		Capaian Program	Keluaran Sub Kegiatan	Hasil Kegiatan	Lokasi Output Kegiatan	Target Capaian Kinerja						Pagu Indikatif (Rp.)		Sumber Dana	Target Capaian Kinerja		Kebutuhan Dana/ Pagu Indikatif (Rp.)		
						Program		Keluaran Sub Kegiatan		Hasil Kegiatan		Sebelum			Sesudah	Tolok Ukur		Target	
						Sebelum	Sesudah	Sebelum	Sesudah	Sebelum	Sesudah								
1		URUSAN PEMERINTAHAN WAJIB YANG BERKAITAN DENGAN PELAYANAN DASAR																	
1	0 1	URUSAN PEMERINTAHAN BIDANG PENDIDIKAN											166,500,000	170,200,000			170,200,000		
1	0 1 2	PROGRAM PENGELOLAAN PENDIDIKAN											166,500,000	170,200,000			170,200,000		
1	0 1 2 01	Pengelolaan Pendidikan Sekolah Dasar											166,500,000	170,200,000			170,200,000		
1	0 1 2 01 9	Pengelolaan Dana BOS Sekolah Dasar		Jumlah Laporan tata kelola BOS SD	Kab. Pasuruan, Bangil, Raci					1971 Laporan	1971 dokumen			166,500,000	170,200,000	Dana Transfer Khusus - Dana Alokasi Khusus Non Fisik			170,200,000
TOTAL												166,500,000	170,200,000			170,200,000			

**Perubahan Program dan Kegiatan Perangkat Daerah
Kabupaten Pasuruan
Tahun 2021**

Unit Organisasi : 1.01.0.00.0.00.01.0000 DINAS PENDIDIKAN
Sub Unit Organisasi : 1.01.0.00.0.00.01.0011 SDN Karangrejo II - Gempol

Kode	Urusan/ Bidang Urusan/ Program/ Kegiatan/ Sub Kegiatan	Indikator Kinerja			Rencana Tahun 2021								Catatan Penting	Prakiraan Maju Rencana Tahun 2022						
		Capaian Program	Keluaran Sub Kegiatan	Hasil Kegiatan	Lokasi Output Kegiatan	Target Capaian Kinerja						Pagu Indikatif (Rp.)		Sumber Dana	Target Capaian Kinerja		Kebutuhan Dana/ Pagu Indikatif (Rp.)			
						Program		Keluaran Sub Kegiatan		Hasil Kegiatan		Sebelum			Sesudah	Tolok Ukur		Target		
						Sebelum	Sesudah	Sebelum	Sesudah	Sebelum	Sesudah									
1		URUSAN PEMERINTAHAN WAJIB YANG BERKAITAN DENGAN PELAYANAN DASAR																		
1	0 1	URUSAN PEMERINTAHAN BIDANG PENDIDIKAN											383,400,000	391,920,000			391,920,000			
1	0 1	0 2	PROGRAM PENGELOLAAN PENDIDIKAN											383,400,000	391,920,000			391,920,000		
1	0 1	0 2	2. 01	Pengelolaan Pendidikan Sekolah Dasar											383,400,000	391,920,000			391,920,000	
1	0 1	0 2	2.0 1 9	Pengelolaan Dana BOS Sekolah Dasar		Jumlah Laporan tata kelola BOS SD	Kab. Pasuruan, Bangil, Raci				1971 Laporan	1971 dokumen			383,400,000	391,920,000	Dana Transfer Khusus - Dana Alokasi Khusus Non Fisik			391,920,000
TOTAL												383,400,000	391,920,000			391,920,000				

**Perubahan Program dan Kegiatan Perangkat Daerah
Kabupaten Pasuruan
Tahun 2021**

Unit Organisasi : 1.01.0.00.0.00.01.0000 DINAS PENDIDIKAN
Sub Unit Organisasi : 1.01.0.00.0.00.01.0012 SDN Karangrejo III - Gempol

Kode	Urusan/ Bidang Urusan/ Program/ Kegiatan/ Sub Kegiatan	Indikator Kinerja			Rencana Tahun 2021								Catatan Penting	Prakiraan Maju Rencana Tahun 2022						
		Capaian Program	Keluaran Sub Kegiatan	Hasil Kegiatan	Lokasi Output Kegiatan	Target Capaian Kinerja						Pagu Indikatif (Rp.)		Sumber Dana	Target Capaian Kinerja		Kebutuhan Dana/ Pagu Indikatif (Rp.)			
						Program		Keluaran Sub Kegiatan		Hasil Kegiatan		Sebelum			Sesudah	Tolok Ukur		Target		
						Sebelum	Sesudah	Sebelum	Sesudah	Sebelum	Sesudah									
1		URUSAN PEMERINTAHAN WAJIB YANG BERKAITAN DENGAN PELAYANAN DASAR																		
1	01	URUSAN PEMERINTAHAN BIDANG PENDIDIKAN											196,200,000	200,560,000			200,560,000			
1	01	02	PROGRAM PENGELOLAAN PENDIDIKAN											196,200,000	200,560,000			200,560,000		
1	01	02	2.01	Pengelolaan Pendidikan Sekolah Dasar											196,200,000	200,560,000			200,560,000	
1	01	02	2.01	2.9	Pengelolaan Dana BOS Sekolah Dasar		Jumlah Laporan tata kelola BOS SD	Kab. Pasuruan, Bangil, Raci			1971 Laporan	1971 dokumen			196,200,000	200,560,000	DAK Non Fisik - BOS Reguler			200,560,000
TOTAL												196,200,000	200,560,000			200,560,000				

**Perubahan Program dan Kegiatan Perangkat Daerah
Kabupaten Pasuruan
Tahun 2021**

Unit Organisasi : 1.01.0.00.0.00.01.0000 DINAS PENDIDIKAN
Sub Unit Organisasi : 1.01.0.00.0.00.01.0013 SDN Kejapanan I - Gempol

Kode	Urusan/ Bidang Urusan/ Program/ Kegiatan/ Sub Kegiatan	Indikator Kinerja			Rencana Tahun 2021								Catatan Penting	Prakiraan Maju Rencana Tahun 2022						
		Capaian Program	Keluaran Sub Kegiatan	Hasil Kegiatan	Lokasi Output Kegiatan	Target Capaian Kinerja						Pagu Indikatif (Rp.)		Sumber Dana	Target Capaian Kinerja		Kebutuhan Dana/ Pagu Indikatif (Rp.)			
						Program		Keluaran Sub Kegiatan		Hasil Kegiatan		Sebelum			Sesudah	Sebelum		Sesudah	Tolok Ukur	Target
						Sebelum	Sesudah	Sebelum	Sesudah	Sebelum	Sesudah									
1		URUSAN PEMERINTAHAN WAJIB YANG BERKAITAN DENGAN PELAYANAN DASAR																		
1	0 1	URUSAN PEMERINTAHAN BIDANG PENDIDIKAN											227,700,000	232,760,000			232,760,000			
1	0 1	0 2	PROGRAM PENGELOLAAN PENDIDIKAN											227,700,000	232,760,000			232,760,000		
1	0 1	0 2	2. 01	Pengelolaan Pendidikan Sekolah Dasar											227,700,000	232,760,000			232,760,000	
1	0 1	0 2	2.0 1	2 9	Pengelolaan Dana BOS Sekolah Dasar		Jumlah Laporan tata kelola BOS SD	Kab. Pasuruan, Bangil, Raci			1971 Laporan	1971 dokumen			227,700,000	232,760,000	DAK Non Fisik - BOS Reguler			232,760,000
TOTAL												227,700,000	232,760,000			232,760,000				

**Perubahan Program dan Kegiatan Perangkat Daerah
Kabupaten Pasuruan
Tahun 2021**

Unit Organisasi : 1.01.0.00.0.00.01.0000 DINAS PENDIDIKAN
Sub Unit Organisasi : 1.01.0.00.0.00.01.0014 SDN Kejapanan II - Gempol

Kode	Urusan/ Bidang Urusan/ Program/ Kegiatan/ Sub Kegiatan	Indikator Kinerja			Rencana Tahun 2021								Catatan Penting	Prakiraan Maju Rencana Tahun 2022						
		Capaian Program	Keluaran Sub Kegiatan	Hasil Kegiatan	Lokasi Output Kegiatan	Target Capaian Kinerja						Pagu Indikatif (Rp.)		Sumber Dana	Target Capaian Kinerja		Kebutuhan Dana/ Pagu Indikatif (Rp.)			
						Program		Keluaran Sub Kegiatan		Hasil Kegiatan		Sebelum			Sesudah	Tolok Ukur		Target		
						Sebelum	Sesudah	Sebelum	Sesudah	Sebelum	Sesudah									
1		URUSAN PEMERINTAHAN WAJIB YANG BERKAITAN DENGAN PELAYANAN DASAR																		
1	01	URUSAN PEMERINTAHAN BIDANG PENDIDIKAN											331,200,000	338,560,000			338,560,000			
1	01	02	PROGRAM PENGELOLAAN PENDIDIKAN											331,200,000	338,560,000			338,560,000		
1	01	02	2.01	Pengelolaan Pendidikan Sekolah Dasar											331,200,000	338,560,000			338,560,000	
1	01	02	2.01	2.9	Pengelolaan Dana BOS Sekolah Dasar		Jumlah Laporan tata kelola BOS SD	Kab. Pasuruan, Bangil, Raci			1971 Laporan	1971 dokumen			331,200,000	338,560,000	DAK Non Fisik - BOS Reguler			338,560,000
TOTAL												331,200,000	338,560,000			338,560,000				

**Perubahan Program dan Kegiatan Perangkat Daerah
Kabupaten Pasuruan
Tahun 2021**

Unit Organisasi : 1.01.0.00.0.00.01.0000 DINAS PENDIDIKAN
Sub Unit Organisasi : 1.01.0.00.0.00.01.0015 SDN Kejapanan III - Gempol

Kode	Urusan/ Bidang Urusan/ Program/ Kegiatan/ Sub Kegiatan	Indikator Kinerja			Rencana Tahun 2021								Catatan Penting	Prakiraan Maju Rencana Tahun 2022				
		Capaian Program	Keluaran Sub Kegiatan	Hasil Kegiatan	Lokasi Output Kegiatan	Target Capaian Kinerja						Pagu Indikatif (Rp.)		Sumber Dana	Target Capaian Kinerja		Kebutuhan Dana/ Pagu Indikatif (Rp.)	
						Program		Keluaran Sub Kegiatan		Hasil Kegiatan		Sebelum			Sesudah	Tolok Ukur		Target
						Sebelum	Sesudah	Sebelum	Sesudah	Sebelum	Sesudah							
1		URUSAN PEMERINTAHAN WAJIB YANG BERKAITAN DENGAN PELAYANAN DASAR																
1	0 1	URUSAN PEMERINTAHAN BIDANG PENDIDIKAN											162,000,000	165,600,000		165,600,000		
1	0 1 2	PROGRAM PENGELOLAAN PENDIDIKAN											162,000,000	165,600,000		165,600,000		
1	0 1 2 01	Pengelolaan Pendidikan Sekolah Dasar											162,000,000	165,600,000		165,600,000		
1	0 1 2 1 9	2.0	2	Pengelolaan Dana BOS Sekolah Dasar	Jumlah Laporan tata kelola BOS SD	Kab. Pasuruan, Bangil, Raci			1971 Laporan	1971 dokumen			162,000,000	165,600,000	DAK Non Fisik - BOS Reguler		165,600,000	
TOTAL												162,000,000	165,600,000		165,600,000			

**Perubahan Program dan Kegiatan Perangkat Daerah
Kabupaten Pasuruan
Tahun 2021**

Unit Organisasi : 1.01.0.00.0.00.01.0000 DINAS PENDIDIKAN
Sub Unit Organisasi : 1.01.0.00.0.00.01.0016 SDN Kejapanan IV - Gempol

Kode	Urusan/ Bidang Urusan/ Program/ Kegiatan/ Sub Kegiatan	Indikator Kinerja			Rencana Tahun 2021								Catatan Penting	Prakiraan Maju Rencana Tahun 2022						
		Capaian Program	Keluaran Sub Kegiatan	Hasil Kegiatan	Lokasi Output Kegiatan	Target Capaian Kinerja						Pagu Indikatif (Rp.)		Sumber Dana	Target Capaian Kinerja		Kebutuhan Dana/ Pagu Indikatif (Rp.)			
						Program		Keluaran Sub Kegiatan		Hasil Kegiatan		Sebelum			Sesudah	Tolok Ukur		Target		
						Sebelum	Sesudah	Sebelum	Sesudah	Sebelum	Sesudah									
1		URUSAN PEMERINTAHAN WAJIB YANG BERKAITAN DENGAN PELAYANAN DASAR																		
1	01	URUSAN PEMERINTAHAN BIDANG PENDIDIKAN											299,700,000	306,360,000			306,360,000			
1	01	02	PROGRAM PENGELOLAAN PENDIDIKAN											299,700,000	306,360,000			306,360,000		
1	01	02	2.01	Pengelolaan Pendidikan Sekolah Dasar											299,700,000	306,360,000			306,360,000	
1	01	02	2.01	2.9	Pengelolaan Dana BOS Sekolah Dasar		Jumlah Laporan tata kelola BOS SD	Kab. Pasuruan, Bangil, Raci			1971 Laporan	1971 dokumen			299,700,000	306,360,000	DAK Non Fisik - BOS Reguler			306,360,000
TOTAL												299,700,000	306,360,000			306,360,000				

**Perubahan Program dan Kegiatan Perangkat Daerah
Kabupaten Pasuruan
Tahun 2021**

Unit Organisasi : 1.01.0.00.0.00.01.0000 DINAS PENDIDIKAN
Sub Unit Organisasi : 1.01.0.00.0.00.01.0017 SDN Kejapanan V - Gempol

Kode	Urusan/ Bidang Urusan/ Program/ Kegiatan/ Sub Kegiatan	Indikator Kinerja			Rencana Tahun 2021								Catatan Penting	Prakiraan Maju Rencana Tahun 2022						
		Capaian Program	Keluaran Sub Kegiatan	Hasil Kegiatan	Lokasi Output Kegiatan	Target Capaian Kinerja						Pagu Indikatif (Rp.)		Sumber Dana	Target Capaian Kinerja		Kebutuhan Dana/ Pagu Indikatif (Rp.)			
						Program		Keluaran Sub Kegiatan		Hasil Kegiatan		Sebelum			Sesudah	Tolok Ukur		Target		
						Sebelum	Sesudah	Sebelum	Sesudah	Sebelum	Sesudah									
1		URUSAN PEMERINTAHAN WAJIB YANG BERKAITAN DENGAN PELAYANAN DASAR																		
1	0 1	URUSAN PEMERINTAHAN BIDANG PENDIDIKAN											268,200,000	274,160,000			274,160,000			
1	0 1	0 2	PROGRAM PENGELOLAAN PENDIDIKAN											268,200,000	274,160,000			274,160,000		
1	0 1	0 2	2. 01	Pengelolaan Pendidikan Sekolah Dasar											268,200,000	274,160,000			274,160,000	
1	0 1	0 2	2.0 1	2 9	Pengelolaan Dana BOS Sekolah Dasar		Jumlah Laporan tata kelola BOS SD	Kab. Pasuruan, Bangil, Raci			1971 Laporan	1971 dokumen			268,200,000	274,160,000	DAK Non Fisik - BOS Reguler			274,160,000
TOTAL												268,200,000	274,160,000			274,160,000				

**Perubahan Program dan Kegiatan Perangkat Daerah
Kabupaten Pasuruan
Tahun 2021**

Unit Organisasi : 1.01.0.00.0.00.01.0000 DINAS PENDIDIKAN
Sub Unit Organisasi : 1.01.0.00.0.00.01.0018 SDN Kepulungan I - Gempol

Kode	Urusan/ Bidang Urusan/ Program/ Kegiatan/ Sub Kegiatan	Indikator Kinerja			Rencana Tahun 2021								Catatan Penting	Prakiraan Maju Rencana Tahun 2022						
		Capaian Program	Keluaran Sub Kegiatan	Hasil Kegiatan	Lokasi Output Kegiatan	Target Capaian Kinerja						Pagu Indikatif (Rp.)		Sumber Dana	Target Capaian Kinerja		Kebutuhan Dana/ Pagu Indikatif (Rp.)			
						Program		Keluaran Sub Kegiatan		Hasil Kegiatan		Sebelum			Sesudah	Tolok Ukur		Target		
						Sebelum	Sesudah	Sebelum	Sesudah	Sebelum	Sesudah									
1		URUSAN PEMERINTAHAN WAJIB YANG BERKAITAN DENGAN PELAYANAN DASAR																		
1	01	URUSAN PEMERINTAHAN BIDANG PENDIDIKAN											297,000,000	303,600,000			303,600,000			
1	01	02	PROGRAM PENGELOLAAN PENDIDIKAN											297,000,000	303,600,000			303,600,000		
1	01	02	2.01	Pengelolaan Pendidikan Sekolah Dasar											297,000,000	303,600,000			303,600,000	
1	01	02	2.01	2.9	Pengelolaan Dana BOS Sekolah Dasar		Jumlah Laporan tata kelola BOS SD	Kab. Pasuruan, Bangil, Raci			1971 Laporan	1971 dokumen			297,000,000	303,600,000	DAK Non Fisik - BOS Afirmasi			303,600,000
TOTAL												297,000,000	303,600,000			303,600,000				

**Perubahan Program dan Kegiatan Perangkat Daerah
Kabupaten Pasuruan
Tahun 2021**

Unit Organisasi : 1.01.0.00.0.00.01.0000 DINAS PENDIDIKAN
Sub Unit Organisasi : 1.01.0.00.0.00.01.0019 SDN Kepulungan II - Gempol

Kode	Urusan/ Bidang Urusan/ Program/ Kegiatan/ Sub Kegiatan	Indikator Kinerja			Rencana Tahun 2021								Catatan Penting	Prakiraan Maju Rencana Tahun 2022							
		Capaian Program	Keluaran Sub Kegiatan	Hasil Kegiatan	Lokasi Output Kegiatan	Target Capaian Kinerja						Pagu Indikatif (Rp.)		Sumber Dana	Target Capaian Kinerja		Kebutuhan Dana/ Pagu Indikatif (Rp.)				
						Program		Keluaran Sub Kegiatan		Hasil Kegiatan		Sebelum			Sesudah	Sebelum		Sesudah	Tolok Ukur	Target	
						Sebelum	Sesudah	Sebelum	Sesudah	Sebelum	Sesudah										
1		URUSAN PEMERINTAHAN WAJIB YANG BERKAITAN DENGAN PELAYANAN DASAR																			
1	0 1	URUSAN PEMERINTAHAN BIDANG PENDIDIKAN												169,200,000	172,960,000			172,960,000			
1	0 1 2	PROGRAM PENGELOLAAN PENDIDIKAN												169,200,000	172,960,000			172,960,000			
1	0 1 2 01	Pengelolaan Pendidikan Sekolah Dasar												169,200,000	172,960,000			172,960,000			
1	0 1 2 1 9	2.0	2	Pengelolaan Dana BOS Sekolah Dasar		Jumlah Laporan tata kelola BOS SD		Kab. Pasuruan, Bangil, Raci				1971 Laporan	1971 dokumen			169,200,000	172,960,000	DAK Non Fisik - BOS Reguler			172,960,000
TOTAL												169,200,000	172,960,000			172,960,000					

**Perubahan Program dan Kegiatan Perangkat Daerah
Kabupaten Pasuruan
Tahun 2021**

Unit Organisasi : 1.01.0.00.0.00.01.0000 DINAS PENDIDIKAN
Sub Unit Organisasi : 1.01.0.00.0.00.01.0020 SDN Kepulungan III - Gempol

Kode	Urusan/ Bidang Urusan/ Program/ Kegiatan/ Sub Kegiatan	Indikator Kinerja			Rencana Tahun 2021								Catatan Penting	Prakiraan Maju Rencana Tahun 2022						
		Capaian Program	Keluaran Sub Kegiatan	Hasil Kegiatan	Lokasi Output Kegiatan	Target Capaian Kinerja						Pagu Indikatif (Rp.)		Sumber Dana	Target Capaian Kinerja		Kebutuhan Dana/ Pagu Indikatif (Rp.)			
						Program		Keluaran Sub Kegiatan		Hasil Kegiatan		Sebelum			Sesudah	Tolok Ukur		Target		
						Sebelum	Sesudah	Sebelum	Sesudah	Sebelum	Sesudah									
1		URUSAN PEMERINTAHAN WAJIB YANG BERKAITAN DENGAN PELAYANAN DASAR																		
1	01	URUSAN PEMERINTAHAN BIDANG PENDIDIKAN											245,700,000	251,160,000			251,160,000			
1	01	02	PROGRAM PENGELOLAAN PENDIDIKAN											245,700,000	251,160,000			251,160,000		
1	01	02	2.01	Pengelolaan Pendidikan Sekolah Dasar											245,700,000	251,160,000			251,160,000	
1	01	02	2.01	2.9	Pengelolaan Dana BOS Sekolah Dasar		Jumlah Laporan tata kelola BOS SD	Kab. Pasuruan, Bangil, Raci			1971 Laporan	1971 dokumen			245,700,000	251,160,000	DAK Non Fisik - BOS Reguler			251,160,000
TOTAL												245,700,000	251,160,000			251,160,000				

**Perubahan Program dan Kegiatan Perangkat Daerah
Kabupaten Pasuruan
Tahun 2021**

Unit Organisasi : 1.01.0.00.0.00.01.0000 DINAS PENDIDIKAN
Sub Unit Organisasi : 1.01.0.00.0.00.01.0021 SDN Ngerong - Gempol

Kode	Urusan/ Bidang Urusan/ Program/ Kegiatan/ Sub Kegiatan	Indikator Kinerja			Rencana Tahun 2021								Catatan Penting	Prakiraan Maju Rencana Tahun 2022						
		Capaian Program	Keluaran Sub Kegiatan	Hasil Kegiatan	Lokasi Output Kegiatan	Target Capaian Kinerja						Pagu Indikatif (Rp.)		Sumber Dana	Target Capaian Kinerja		Kebutuhan Dana/ Pagu Indikatif (Rp.)			
						Program		Keluaran Sub Kegiatan		Hasil Kegiatan		Sebelum			Sesudah	Tolok Ukur		Target		
						Sebelum	Sesudah	Sebelum	Sesudah	Sebelum	Sesudah									
1		URUSAN PEMERINTAHAN WAJIB YANG BERKAITAN DENGAN PELAYANAN DASAR																		
1	0 1	URUSAN PEMERINTAHAN BIDANG PENDIDIKAN											240,300,000	245,640,000			245,640,000			
1	0 1	0 2	PROGRAM PENGELOLAAN PENDIDIKAN											240,300,000	245,640,000			245,640,000		
1	0 1	0 2	2. 01	Pengelolaan Pendidikan Sekolah Dasar											240,300,000	245,640,000			245,640,000	
1	0 1	0 2	2.0 1	2 9	Pengelolaan Dana BOS Sekolah Dasar		Jumlah Laporan tata kelola BOS SD	Kab. Pasuruan, Bangil, Raci			1971 Laporan	1971 dokumen			240,300,000	245,640,000	DAK Non Fisik - BOS Reguler			245,640,000
TOTAL														240,300,000	245,640,000			245,640,000		

**Perubahan Program dan Kegiatan Perangkat Daerah
Kabupaten Pasuruan
Tahun 2021**

Unit Organisasi : 1.01.0.00.0.00.01.0000 DINAS PENDIDIKAN
Sub Unit Organisasi : 1.01.0.00.0.00.01.0022 SDN Panderejo - Gempol

Kode	Urusan/ Bidang Urusan/ Program/ Kegiatan/ Sub Kegiatan	Indikator Kinerja			Rencana Tahun 2021								Catatan Penting	Prakiraan Maju Rencana Tahun 2022					
		Capaian Program	Keluaran Sub Kegiatan	Hasil Kegiatan	Lokasi Output Kegiatan	Target Capaian Kinerja						Pagu Indikatif (Rp.)		Sumber Dana	Target Capaian Kinerja		Kebutuhan Dana/ Pagu Indikatif (Rp.)		
						Program		Keluaran Sub Kegiatan		Hasil Kegiatan		Sebelum			Sesudah	Tolok Ukur		Target	
						Sebelum	Sesudah	Sebelum	Sesudah	Sebelum	Sesudah								
1		URUSAN PEMERINTAHAN WAJIB YANG BERKAITAN DENGAN PELAYANAN DASAR																	
1	0 1	URUSAN PEMERINTAHAN BIDANG PENDIDIKAN												194,400,000	198,720,000			198,720,000	
1	0 1 2	PROGRAM PENGELOLAAN PENDIDIKAN												194,400,000	198,720,000			198,720,000	
1	0 1 2 01	Pengelolaan Pendidikan Sekolah Dasar												194,400,000	198,720,000			198,720,000	
1	0 1 2 01 2 01 9	Pengelolaan Dana BOS Sekolah Dasar		Jumlah Laporan tata kelola BOS SD		Kab. Pasuruan, Semua Kecamatan, Semua Kelurahan				1971 Laporan	1971 dokumen			194,400,000	198,720,000	DAK Non Fisik - BOS Reguler			198,720,000
TOTAL												194,400,000	198,720,000			198,720,000			

**Perubahan Program dan Kegiatan Perangkat Daerah
Kabupaten Pasuruan
Tahun 2021**

Unit Organisasi : 1.01.0.00.0.00.01.0000 DINAS PENDIDIKAN
Sub Unit Organisasi : 1.01.0.00.0.00.01.0023 SDN Randupitu - Gempol

Kode	Urusan/ Bidang Urusan/ Program/ Kegiatan/ Sub Kegiatan	Indikator Kinerja			Rencana Tahun 2021								Catatan Penting	Prakiraan Maju Rencana Tahun 2022						
		Capaian Program	Keluaran Sub Kegiatan	Hasil Kegiatan	Lokasi Output Kegiatan	Target Capaian Kinerja						Pagu Indikatif (Rp.)		Sumber Dana	Target Capaian Kinerja		Kebutuhan Dana/ Pagu Indikatif (Rp.)			
						Program		Keluaran Sub Kegiatan		Hasil Kegiatan		Sebelum			Sesudah	Tolok Ukur		Target		
						Sebelum	Sesudah	Sebelum	Sesudah	Sebelum	Sesudah									
1		URUSAN PEMERINTAHAN WAJIB YANG BERKAITAN DENGAN PELAYANAN DASAR																		
1	01	URUSAN PEMERINTAHAN BIDANG PENDIDIKAN											327,600,000	334,880,000			334,880,000			
1	01	02	PROGRAM PENGELOLAAN PENDIDIKAN											327,600,000	334,880,000			334,880,000		
1	01	02	2.01	Pengelolaan Pendidikan Sekolah Dasar											327,600,000	334,880,000			334,880,000	
1	01	02	2.01	2.9	Pengelolaan Dana BOS Sekolah Dasar		Jumlah Laporan tata kelola BOS SD	Kab. Pasuruan, Bangil, Raci			1971 Laporan	1971 dokumen			327,600,000	334,880,000	DAK Non Fisik - BOS Reguler			334,880,000
TOTAL												327,600,000	334,880,000			334,880,000				

**Perubahan Program dan Kegiatan Perangkat Daerah
Kabupaten Pasuruan
Tahun 2021**

Unit Organisasi : 1.01.0.00.0.00.01.0000 DINAS PENDIDIKAN
Sub Unit Organisasi : 1.01.0.00.0.00.01.0024 SDN Sumpusuko I - Gempol

Kode	Urusan/ Bidang Urusan/ Program/ Kegiatan/ Sub Kegiatan	Indikator Kinerja			Rencana Tahun 2021								Catatan Penting	Prakiraan Maju Rencana Tahun 2022						
		Capaian Program	Keluaran Sub Kegiatan	Hasil Kegiatan	Lokasi Output Kegiatan	Target Capaian Kinerja						Pagu Indikatif (Rp.)		Sumber Dana	Target Capaian Kinerja		Kebutuhan Dana/ Pagu Indikatif (Rp.)			
						Program		Keluaran Sub Kegiatan		Hasil Kegiatan		Sebelum			Sesudah	Sebelum		Sesudah	Tolok Ukur	Target
						Sebelum	Sesudah	Sebelum	Sesudah	Sebelum	Sesudah									
1		URUSAN PEMERINTAHAN WAJIB YANG BERKAITAN DENGAN PELAYANAN DASAR																		
1	0 1	URUSAN PEMERINTAHAN BIDANG PENDIDIKAN											216,900,000	221,720,000			221,720,000			
1	0 1	0 2	PROGRAM PENGELOLAAN PENDIDIKAN											216,900,000	221,720,000			221,720,000		
1	0 1	0 2	2. 01	Pengelolaan Pendidikan Sekolah Dasar											216,900,000	221,720,000			221,720,000	
1	0 1	0 2	2.0 1	2 9	Pengelolaan Dana BOS Sekolah Dasar		Jumlah Laporan tata kelola BOS SD	Kab. Pasuruan, Bangil, Raci			1971 Laporan	1971 dokumen			216,900,000	221,720,000	DAK Non Fisik - BOS Reguler			221,720,000
TOTAL												216,900,000	221,720,000			221,720,000				

**Perubahan Program dan Kegiatan Perangkat Daerah
Kabupaten Pasuruan
Tahun 2021**

Unit Organisasi : 1.01.0.00.0.00.01.0000 DINAS PENDIDIKAN
Sub Unit Organisasi : 1.01.0.00.0.00.01.0025 SDN Sumpersuko II - Gempol

Kode	Urusan/ Bidang Urusan/ Program/ Kegiatan/ Sub Kegiatan	Indikator Kinerja			Rencana Tahun 2021								Catatan Penting	Prakiraan Maju Rencana Tahun 2022						
		Capaian Program	Keluaran Sub Kegiatan	Hasil Kegiatan	Lokasi Output Kegiatan	Target Capaian Kinerja						Pagu Indikatif (Rp.)		Sumber Dana	Target Capaian Kinerja		Kebutuhan Dana/ Pagu Indikatif (Rp.)			
						Program		Keluaran Sub Kegiatan		Hasil Kegiatan		Sebelum			Sesudah	Tolok Ukur		Target		
						Sebelum	Sesudah	Sebelum	Sesudah	Sebelum	Sesudah									
1		URUSAN PEMERINTAHAN WAJIB YANG BERKAITAN DENGAN PELAYANAN DASAR																		
1	0 1	URUSAN PEMERINTAHAN BIDANG PENDIDIKAN											165,600,000	169,280,000			169,280,000			
1	0 1	0 2	PROGRAM PENGELOLAAN PENDIDIKAN											165,600,000	169,280,000			169,280,000		
1	0 1	0 2	2. 01	Pengelolaan Pendidikan Sekolah Dasar											165,600,000	169,280,000			169,280,000	
1	0 1	0 2	2.0 1	2 9	Pengelolaan Dana BOS Sekolah Dasar		Jumlah Laporan tata kelola BOS SD	Kab. Pasuruan, Bangil, Raci			1971 Laporan	1971 dokumen			165,600,000	169,280,000	DAK Non Fisik - BOS Reguler			169,280,000
TOTAL												165,600,000	169,280,000			169,280,000				

**Perubahan Program dan Kegiatan Perangkat Daerah
Kabupaten Pasuruan
Tahun 2021**

Unit Organisasi : 1.01.0.00.0.00.01.0000 DINAS PENDIDIKAN
Sub Unit Organisasi : 1.01.0.00.0.00.01.0026 SDN Watukosek - Gempol

Kode	Urusan/ Bidang Urusan/ Program/ Kegiatan/ Sub Kegiatan	Indikator Kinerja			Rencana Tahun 2021								Catatan Penting	Prakiraan Maju Rencana Tahun 2022						
		Capaian Program	Keluaran Sub Kegiatan	Hasil Kegiatan	Lokasi Output Kegiatan	Target Capaian Kinerja						Pagu Indikatif (Rp.)		Sumber Dana	Target Capaian Kinerja		Kebutuhan Dana/ Pagu Indikatif (Rp.)			
						Program		Keluaran Sub Kegiatan		Hasil Kegiatan		Sebelum			Sesudah	Sebelum		Sesudah	Tolok Ukur	Target
						Sebelum	Sesudah	Sebelum	Sesudah	Sebelum	Sesudah									
1		URUSAN PEMERINTAHAN WAJIB YANG BERKAITAN DENGAN PELAYANAN DASAR																		
1	0 1	URUSAN PEMERINTAHAN BIDANG PENDIDIKAN											211,500,000	216,200,000			216,200,000			
1	0 1	0 2	PROGRAM PENGELOLAAN PENDIDIKAN											211,500,000	216,200,000			216,200,000		
1	0 1	0 2	2. 01	Pengelolaan Pendidikan Sekolah Dasar											211,500,000	216,200,000			216,200,000	
1	0 1	0 2	2.0 1	2 9	Pengelolaan Dana BOS Sekolah Dasar		Jumlah Laporan tata kelola BOS SD	Kab. Pasuruan, Bangil, Raci			1971 Laporan	1971 dokumen			211,500,000	216,200,000	DAK Non Fisik - BOS Reguler			216,200,000
TOTAL												211,500,000	216,200,000			216,200,000				

**Perubahan Program dan Kegiatan Perangkat Daerah
Kabupaten Pasuruan
Tahun 2021**

Unit Organisasi : 1.01.0.00.0.00.01.0000 DINAS PENDIDIKAN
Sub Unit Organisasi : 1.01.0.00.0.00.01.0027 SDN Winong I - Gempol

Kode	Urusan/ Bidang Urusan/ Program/ Kegiatan/ Sub Kegiatan	Indikator Kinerja			Rencana Tahun 2021								Catatan Penting	Prakiraan Maju Rencana Tahun 2022							
		Capaian Program	Keluaran Sub Kegiatan	Hasil Kegiatan	Lokasi Output Kegiatan	Target Capaian Kinerja						Pagu Indikatif (Rp.)		Sumber Dana	Target Capaian Kinerja		Kebutuhan Dana/ Pagu Indikatif (Rp.)				
						Program		Keluaran Sub Kegiatan		Hasil Kegiatan		Sebelum			Sesudah	Tolok Ukur		Target			
						Sebelum	Sesudah	Sebelum	Sesudah	Sebelum	Sesudah										
1		URUSAN PEMERINTAHAN WAJIB YANG BERKAITAN DENGAN PELAYANAN DASAR																			
1	01	URUSAN PEMERINTAHAN BIDANG PENDIDIKAN												138,600,000	141,680,000			141,680,000			
1	01	02	PROGRAM PENGELOLAAN PENDIDIKAN												138,600,000	141,680,000			141,680,000		
1	01	02	2.01	Pengelolaan Pendidikan Sekolah Dasar												138,600,000	141,680,000			141,680,000	
1	01	02	2.01	2.9	Pengelolaan Dana BOS Sekolah Dasar		Jumlah Laporan tata kelola BOS SD	Kab. Pasuruan, Bangil, Raci				1971 Laporan	1971 dokumen			138,600,000	141,680,000	DAK Non Fisik - BOS Reguler			141,680,000
TOTAL														138,600,000	141,680,000			141,680,000			

**Perubahan Program dan Kegiatan Perangkat Daerah
Kabupaten Pasuruan
Tahun 2021**

Unit Organisasi : 1.01.0.00.0.00.01.0000 DINAS PENDIDIKAN
Sub Unit Organisasi : 1.01.0.00.0.00.01.0028 SDN Winong II - Gempol

Kode	Urusan/ Bidang Urusan/ Program/ Kegiatan/ Sub Kegiatan	Indikator Kinerja			Rencana Tahun 2021								Catatan Penting	Prakiraan Maju Rencana Tahun 2022				
		Capaian Program	Keluaran Sub Kegiatan	Hasil Kegiatan	Lokasi Output Kegiatan	Target Capaian Kinerja						Pagu Indikatif (Rp.)		Sumber Dana	Target Capaian Kinerja		Kebutuhan Dana/ Pagu Indikatif (Rp.)	
						Program		Keluaran Sub Kegiatan		Hasil Kegiatan		Sebelum			Sesudah	Tolok Ukur		Target
						Sebelum	Sesudah	Sebelum	Sesudah	Sebelum	Sesudah							
1		URUSAN PEMERINTAHAN WAJIB YANG BERKAITAN DENGAN PELAYANAN DASAR																
1	0 1	URUSAN PEMERINTAHAN BIDANG PENDIDIKAN											184,500,000	188,600,000			188,600,000	
1	0 1 2	PROGRAM PENGELOLAAN PENDIDIKAN											184,500,000	188,600,000			188,600,000	
1	0 1 2 01	Pengelolaan Pendidikan Sekolah Dasar											184,500,000	188,600,000			188,600,000	
1	0 1 2 1 9	Pengelolaan Dana BOS Sekolah Dasar		Jumlah Laporan tata kelola BOS SD	Kab. Pasuruan, Bangil, Raci			1971 Laporan	1971 dokumen			184,500,000	188,600,000	DAK Non Fisik - BOS Reguler			188,600,000	
TOTAL												184,500,000	188,600,000			188,600,000		

**Perubahan Program dan Kegiatan Perangkat Daerah
Kabupaten Pasuruan
Tahun 2021**

Unit Organisasi : 1.01.0.00.0.00.01.0000 DINAS PENDIDIKAN
Sub Unit Organisasi : 1.01.0.00.0.00.01.0029 SDN Wonosari - Gempol

Kode	Urusan/ Bidang Urusan/ Program/ Kegiatan/ Sub Kegiatan	Indikator Kinerja			Rencana Tahun 2021								Catatan Penting	Prakiraan Maju Rencana Tahun 2022							
		Capaian Program	Keluaran Sub Kegiatan	Hasil Kegiatan	Lokasi Output Kegiatan	Target Capaian Kinerja						Pagu Indikatif (Rp.)		Sumber Dana	Target Capaian Kinerja		Kebutuhan Dana/ Pagu Indikatif (Rp.)				
						Program		Keluaran Sub Kegiatan		Hasil Kegiatan		Sebelum			Sesudah	Tolok Ukur		Target			
						Sebelum	Sesudah	Sebelum	Sesudah	Sebelum	Sesudah										
1		URUSAN PEMERINTAHAN WAJIB YANG BERKAITAN DENGAN PELAYANAN DASAR																			
1	01	URUSAN PEMERINTAHAN BIDANG PENDIDIKAN												82,800,000	84,640,000			84,640,000			
1	01	02	PROGRAM PENGELOLAAN PENDIDIKAN												82,800,000	84,640,000			84,640,000		
1	01	02	01	Pengelolaan Pendidikan Sekolah Dasar												82,800,000	84,640,000			84,640,000	
1	01	02	01	2.0	2.9	Pengelolaan Dana BOS Sekolah Dasar		Jumlah Laporan tata kelola BOS SD	Kab. Pasuruan, Bangil, Raci			1971 Laporan	1971 dokumen			82,800,000	84,640,000	DAK Non Fisik - BOS Reguler			84,640,000
TOTAL														82,800,000	84,640,000			84,640,000			

**Perubahan Program dan Kegiatan Perangkat Daerah
Kabupaten Pasuruan
Tahun 2021**

Unit Organisasi : 1.01.0.00.0.00.01.0000 DINAS PENDIDIKAN
Sub Unit Organisasi : 1.01.0.00.0.00.01.0030 SDN Wonosunyo I - Gempol

Kode	Urusan/ Bidang Urusan/ Program/ Kegiatan/ Sub Kegiatan	Indikator Kinerja			Rencana Tahun 2021								Catatan Penting	Prakiraan Maju Rencana Tahun 2022						
		Capaian Program	Keluaran Sub Kegiatan	Hasil Kegiatan	Lokasi Output Kegiatan	Target Capaian Kinerja						Pagu Indikatif (Rp.)		Sumber Dana	Target Capaian Kinerja		Kebutuhan Dana/ Pagu Indikatif (Rp.)			
						Program		Keluaran Sub Kegiatan		Hasil Kegiatan		Sebelum			Sesudah	Sebelum		Sesudah	Tolok Ukur	Target
						Sebelum	Sesudah	Sebelum	Sesudah	Sebelum	Sesudah									
1		URUSAN PEMERINTAHAN WAJIB YANG BERKAITAN DENGAN PELAYANAN DASAR																		
1	0 1	URUSAN PEMERINTAHAN BIDANG PENDIDIKAN											163,800,000	167,440,000			167,440,000			
1	0 1	0 2	PROGRAM PENGELOLAAN PENDIDIKAN											163,800,000	167,440,000			167,440,000		
1	0 1	0 2	2. 01	Pengelolaan Pendidikan Sekolah Dasar											163,800,000	167,440,000			167,440,000	
1	0 1	0 2	2.0 1	2 9	Pengelolaan Dana BOS Sekolah Dasar		Jumlah Laporan tata kelola BOS SD	Kab. Pasuruan, Bangil, Raci			1971 Laporan	1971 dokumen			163,800,000	167,440,000	DAK Non Fisik - BOS Reguler			167,440,000
TOTAL												163,800,000	167,440,000			167,440,000				

**Perubahan Program dan Kegiatan Perangkat Daerah
Kabupaten Pasuruan
Tahun 2021**

Unit Organisasi : 1.01.0.00.0.00.01.0000 DINAS PENDIDIKAN
Sub Unit Organisasi : 1.01.0.00.0.00.01.0031 SDN Wonosunyo II - Gempol

Kode	Urusan/ Bidang Urusan/ Program/ Kegiatan/ Sub Kegiatan	Indikator Kinerja			Rencana Tahun 2021								Catatan Penting	Prakiraan Maju Rencana Tahun 2022				
		Capaian Program	Keluaran Sub Kegiatan	Hasil Kegiatan	Lokasi Output Kegiatan	Target Capaian Kinerja						Pagu Indikatif (Rp.)		Sumber Dana	Target Capaian Kinerja		Kebutuhan Dana/ Pagu Indikatif (Rp.)	
						Program		Keluaran Sub Kegiatan		Hasil Kegiatan		Sebelum			Sesudah	Tolok Ukur		Target
						Sebelum	Sesudah	Sebelum	Sesudah	Sebelum	Sesudah							
1		URUSAN PEMERINTAHAN WAJIB YANG BERKAITAN DENGAN PELAYANAN DASAR																
1	0 1	URUSAN PEMERINTAHAN BIDANG PENDIDIKAN											81,900,000	83,720,000			83,720,000	
1	0 1 2	PROGRAM PENGELOLAAN PENDIDIKAN											81,900,000	83,720,000			83,720,000	
1	0 1 2 01	Pengelolaan Pendidikan Sekolah Dasar											81,900,000	83,720,000			83,720,000	
1	0 1 2 1 9	Pengelolaan Dana BOS Sekolah Dasar		Jumlah Laporan tata kelola BOS SD		Kab. Pasuruan, Bangil, Raci			1971 Laporan	1971 dokumen			81,900,000	83,720,000	DAK Non Fisik - BOS Reguler			83,720,000
TOTAL												81,900,000	83,720,000			83,720,000		

**Perubahan Program dan Kegiatan Perangkat Daerah
Kabupaten Pasuruan
Tahun 2021**

Unit Organisasi : 1.01.0.00.0.00.01.0000 DINAS PENDIDIKAN
Sub Unit Organisasi : 1.01.0.00.0.00.01.0032 SDN Baujeng I - Beji

Kode	Urusan/ Bidang Urusan/ Program/ Kegiatan/ Sub Kegiatan	Indikator Kinerja			Rencana Tahun 2021								Catatan Penting	Prakiraan Maju Rencana Tahun 2022							
		Capaian Program	Keluaran Sub Kegiatan	Hasil Kegiatan	Lokasi Output Kegiatan	Target Capaian Kinerja						Pagu Indikatif (Rp.)		Sumber Dana	Target Capaian Kinerja		Kebutuhan Dana/ Pagu Indikatif (Rp.)				
						Program		Keluaran Sub Kegiatan		Hasil Kegiatan		Sebelum			Sesudah	Sebelum		Sesudah	Tolok Ukur	Target	
						Sebelum	Sesudah	Sebelum	Sesudah	Sebelum	Sesudah										
1		URUSAN PEMERINTAHAN WAJIB YANG BERKAITAN DENGAN PELAYANAN DASAR																			
1	0 1	URUSAN PEMERINTAHAN BIDANG PENDIDIKAN												123,300,000	126,040,000			126,040,000			
1	0 1	0 2	PROGRAM PENGELOLAAN PENDIDIKAN												123,300,000	126,040,000			126,040,000		
1	0 1	0 2	2. 01	Pengelolaan Pendidikan Sekolah Dasar												123,300,000	126,040,000			126,040,000	
1	0 1	0 2	2.0 1	2 9	Pengelolaan Dana BOS Sekolah Dasar		Jumlah laporan tata kelola BOS SD		Kab. Pasuruan, Bangil, Raci			1971 Laporan	1971 dokumen			123,300,000	126,040,000	DAK Non Fisik - BOS Reguler			126,040,000
TOTAL												123,300,000	126,040,000			126,040,000					

**Perubahan Program dan Kegiatan Perangkat Daerah
Kabupaten Pasuruan
Tahun 2021**

Unit Organisasi : 1.01.0.00.0.00.01.0000 DINAS PENDIDIKAN
Sub Unit Organisasi : 1.01.0.00.0.00.01.0033 SDN Baujeng II - Beji

Kode	Urusan/ Bidang Urusan/ Program/ Kegiatan/ Sub Kegiatan	Indikator Kinerja			Rencana Tahun 2021								Catatan Penting	Prakiraan Maju Rencana Tahun 2022								
		Capaian Program	Keluaran Sub Kegiatan	Hasil Kegiatan	Lokasi Output Kegiatan	Target Capaian Kinerja						Pagu Indikatif (Rp.)		Sumber Dana	Target Capaian Kinerja		Kebutuhan Dana/ Pagu Indikatif (Rp.)					
						Program		Keluaran Sub Kegiatan		Hasil Kegiatan		Sebelum			Sesudah	Tolok Ukur		Target				
						Sebelum	Sesudah	Sebelum	Sesudah	Sebelum	Sesudah											
1		URUSAN PEMERINTAHAN WAJIB YANG BERKAITAN DENGAN PELAYANAN DASAR																				
1	01	URUSAN PEMERINTAHAN BIDANG PENDIDIKAN												277,200,000	283,360,000			283,360,000				
1	01	02	PROGRAM PENGELOLAAN PENDIDIKAN												277,200,000	283,360,000			283,360,000			
1	01	02	2.01	Pengelolaan Pendidikan Sekolah Dasar												277,200,000	283,360,000			283,360,000		
1	01	02	2.01	2.9	Pengelolaan Dana BOS Sekolah Dasar		Jumlah laporan tata kelola BOS SD						1971 Laporan	1971 dokumen			277,200,000	283,360,000	DAK Non Fisik - BOS Reguler			283,360,000
TOTAL														277,200,000	283,360,000			283,360,000				

**Perubahan Program dan Kegiatan Perangkat Daerah
Kabupaten Pasuruan
Tahun 2021**

Unit Organisasi : 1.01.0.00.0.00.01.0000 DINAS PENDIDIKAN
Sub Unit Organisasi : 1.01.0.00.0.00.01.0034 SDN Beji I - Beji

Kode	Urusan/ Bidang Urusan/ Program/ Kegiatan/ Sub Kegiatan	Indikator Kinerja			Rencana Tahun 2021								Catatan Penting	Prakiraan Maju Rencana Tahun 2022								
		Capaian Program	Keluaran Sub Kegiatan	Hasil Kegiatan	Lokasi Output Kegiatan	Target Capaian Kinerja						Pagu Indikatif (Rp.)		Sumber Dana	Target Capaian Kinerja		Kebutuhan Dana/ Pagu Indikatif (Rp.)					
						Program		Keluaran Sub Kegiatan		Hasil Kegiatan		Sebelum			Sesudah	Tolok Ukur		Target				
						Sebelum	Sesudah	Sebelum	Sesudah	Sebelum	Sesudah											
1		URUSAN PEMERINTAHAN WAJIB YANG BERKAITAN DENGAN PELAYANAN DASAR																				
1	01	URUSAN PEMERINTAHAN BIDANG PENDIDIKAN												237,600,000	242,880,000			242,880,000				
1	01	02	PROGRAM PENGELOLAAN PENDIDIKAN												237,600,000	242,880,000			242,880,000			
1	01	02	2.01	Pengelolaan Pendidikan Sekolah Dasar												237,600,000	242,880,000			242,880,000		
1	01	02	2.01	2.9	Pengelolaan Dana BOS Sekolah Dasar		Jumlah laporan tata kelola BOS SD		Kab. Pasuruan, Bangil, Raci				1971 Laporan	1971 dokumen			237,600,000	242,880,000	DAK Non Fisik - BOS Reguler			242,880,000
TOTAL														237,600,000	242,880,000			242,880,000				

**Perubahan Program dan Kegiatan Perangkat Daerah
Kabupaten Pasuruan
Tahun 2021**

Unit Organisasi : 1.01.0.00.0.00.01.0000 DINAS PENDIDIKAN
Sub Unit Organisasi : 1.01.0.00.0.00.01.0035 SDN Beji II - Beji

Kode	Urusan/ Bidang Urusan/ Program/ Kegiatan/ Sub Kegiatan	Indikator Kinerja			Rencana Tahun 2021								Catatan Penting	Prakiraan Maju Rencana Tahun 2022							
		Capaian Program	Keluaran Sub Kegiatan	Hasil Kegiatan	Lokasi Output Kegiatan	Target Capaian Kinerja						Pagu Indikatif (Rp.)		Sumber Dana	Target Capaian Kinerja		Kebutuhan Dana/ Pagu Indikatif (Rp.)				
						Program		Keluaran Sub Kegiatan		Hasil Kegiatan		Sebelum			Sesudah	Tolok Ukur		Target			
						Sebelum	Sesudah	Sebelum	Sesudah	Sebelum	Sesudah										
1		URUSAN PEMERINTAHAN WAJIB YANG BERKAITAN DENGAN PELAYANAN DASAR																			
1	0 1	URUSAN PEMERINTAHAN BIDANG PENDIDIKAN											130,500,000	133,400,000			133,400,000				
1	0 1	0 2	PROGRAM PENGELOLAAN PENDIDIKAN											130,500,000	133,400,000			133,400,000			
1	0 1	0 2	2. 01	Pengelolaan Pendidikan Sekolah Dasar											130,500,000	133,400,000			133,400,000		
1	0 1	0 2	2.0 1	2 9	Pengelolaan Dana BOS Sekolah Dasar		Jumlah laporan tata kelola BOS SD		Kab. Pasuruan, Bangil, Raci			1971 Laporan	1971 dokumen			130,500,000	133,400,000	DAK Non Fisik - BOS Reguler			133,400,000
TOTAL												130,500,000	133,400,000			133,400,000					

**Perubahan Program dan Kegiatan Perangkat Daerah
Kabupaten Pasuruan
Tahun 2021**

Unit Organisasi : 1.01.0.00.0.00.01.0000 DINAS PENDIDIKAN
Sub Unit Organisasi : 1.01.0.00.0.00.01.0036 SDN Beji IV - Beji

Kode	Urusan/ Bidang Urusan/ Program/ Kegiatan/ Sub Kegiatan	Indikator Kinerja			Rencana Tahun 2021								Catatan Penting	Prakiraan Maju Rencana Tahun 2022							
		Capaian Program	Keluaran Sub Kegiatan	Hasil Kegiatan	Lokasi Output Kegiatan	Target Capaian Kinerja						Pagu Indikatif (Rp.)		Sumber Dana	Target Capaian Kinerja		Kebutuhan Dana/ Pagu Indikatif (Rp.)				
						Program		Keluaran Sub Kegiatan		Hasil Kegiatan		Sebelum			Sesudah	Tolok Ukur		Target			
						Sebelum	Sesudah	Sebelum	Sesudah	Sebelum	Sesudah										
1		URUSAN PEMERINTAHAN WAJIB YANG BERKAITAN DENGAN PELAYANAN DASAR																			
1	01	URUSAN PEMERINTAHAN BIDANG PENDIDIKAN											189,000,000	193,200,000			193,200,000				
1	01	02	PROGRAM PENGELOLAAN PENDIDIKAN											189,000,000	193,200,000			193,200,000			
1	01	02	2.01	Pengelolaan Pendidikan Sekolah Dasar											189,000,000	193,200,000			193,200,000		
1	01	02	2.01	2.9	Pengelolaan Dana BOS Sekolah Dasar		Jumlah laporan tata kelola BOS SD	Kab. Pasuruan, Bangil, Raci				1971 Laporan	1971 dokumen			189,000,000	193,200,000	DAK Non Fisik - BOS Reguler			193,200,000
TOTAL												189,000,000	193,200,000			193,200,000					

**Perubahan Program dan Kegiatan Perangkat Daerah
Kabupaten Pasuruan
Tahun 2021**

Unit Organisasi : 1.01.0.00.0.00.01.0000 DINAS PENDIDIKAN
Sub Unit Organisasi : 1.01.0.00.0.00.01.0037 SDN Cangkringmalang I - Beji

Kode	Urusan/ Bidang Urusan/ Program/ Kegiatan/ Sub Kegiatan	Indikator Kinerja			Rencana Tahun 2021								Catatan Penting	Prakiraan Maju Rencana Tahun 2022							
		Capaian Program	Keluaran Sub Kegiatan	Hasil Kegiatan	Lokasi Output Kegiatan	Target Capaian Kinerja						Pagu Indikatif (Rp.)		Sumber Dana	Target Capaian Kinerja		Kebutuhan Dana/ Pagu Indikatif (Rp.)				
						Program		Keluaran Sub Kegiatan		Hasil Kegiatan		Sebelum			Sesudah	Tolok Ukur		Target			
						Sebelum	Sesudah	Sebelum	Sesudah	Sebelum	Sesudah										
1		URUSAN PEMERINTAHAN WAJIB YANG BERKAITAN DENGAN PELAYANAN DASAR																			
1	0 1	URUSAN PEMERINTAHAN BIDANG PENDIDIKAN												112,500,000	115,000,000			115,000,000			
1	0 1	0 2	PROGRAM PENGELOLAAN PENDIDIKAN												112,500,000	115,000,000			115,000,000		
1	0 1	0 2	2. 01	Pengelolaan Pendidikan Sekolah Dasar												112,500,000	115,000,000			115,000,000	
1	0 1	0 2	2.0 1	2 9	Pengelolaan Dana BOS Sekolah Dasar		Jumlah laporan tata kelola BOS SD		Kab. Pasuruan, Bangil, Raci			1971 Laporan	1971 dokumen			112,500,000	115,000,000	DAK Non Fisik - BOS Reguler			115,000,000
TOTAL														112,500,000	115,000,000			115,000,000			

**Perubahan Program dan Kegiatan Perangkat Daerah
Kabupaten Pasuruan
Tahun 2021**

Unit Organisasi : 1.01.0.00.0.00.01.0000 DINAS PENDIDIKAN
Sub Unit Organisasi : 1.01.0.00.0.00.01.0038 SDN Cangkringmalang II - Beji

Kode	Urusan/ Bidang Urusan/ Program/ Kegiatan/ Sub Kegiatan	Indikator Kinerja			Rencana Tahun 2021								Catatan Penting	Prakiraan Maju Rencana Tahun 2022							
		Capaian Program	Keluaran Sub Kegiatan	Hasil Kegiatan	Lokasi Output Kegiatan	Target Capaian Kinerja						Pagu Indikatif (Rp.)		Sumber Dana	Target Capaian Kinerja		Kebutuhan Dana/ Pagu Indikatif (Rp.)				
						Program		Keluaran Sub Kegiatan		Hasil Kegiatan		Sebelum			Sesudah	Sebelum		Sesudah	Tolok Ukur	Target	
						Sebelum	Sesudah	Sebelum	Sesudah	Sebelum	Sesudah										
1		URUSAN PEMERINTAHAN WAJIB YANG BERKAITAN DENGAN PELAYANAN DASAR																			
1	0 1	URUSAN PEMERINTAHAN BIDANG PENDIDIKAN												423,000,000	432,400,000			432,400,000			
1	0 1	0 2	PROGRAM PENGELOLAAN PENDIDIKAN												423,000,000	432,400,000			432,400,000		
1	0 1	0 2	2. 01	Pengelolaan Pendidikan Sekolah Dasar												423,000,000	432,400,000			432,400,000	
1	0 1	0 2	2.0 1	2 9	Pengelolaan Dana BOS Sekolah Dasar		Jumlah laporan tata kelola BOS SD		Kab. Pasuruan, Bangil, Raci			1971 Laporan	1971 dokumen			423,000,000	432,400,000	DAK Non Fisik - BOS Reguler			432,400,000
TOTAL												423,000,000	432,400,000			432,400,000					

**Perubahan Program dan Kegiatan Perangkat Daerah
Kabupaten Pasuruan
Tahun 2021**

Unit Organisasi : 1.01.0.00.0.00.01.0000 DINAS PENDIDIKAN
Sub Unit Organisasi : 1.01.0.00.0.00.01.0039 SDN Cangkringmalang III - Beji

Kode	Urusan/ Bidang Urusan/ Program/ Kegiatan/ Sub Kegiatan	Indikator Kinerja			Rencana Tahun 2021								Catatan Penting	Prakiraan Maju Rencana Tahun 2022								
		Capaian Program	Keluaran Sub Kegiatan	Hasil Kegiatan	Lokasi Output Kegiatan	Target Capaian Kinerja						Pagu Indikatif (Rp.)		Sumber Dana	Target Capaian Kinerja		Kebutuhan Dana/ Pagu Indikatif (Rp.)					
						Program		Keluaran Sub Kegiatan		Hasil Kegiatan		Sebelum			Sesudah	Tolok Ukur		Target				
						Sebelum	Sesudah	Sebelum	Sesudah	Sebelum	Sesudah											
1		URUSAN PEMERINTAHAN WAJIB YANG BERKAITAN DENGAN PELAYANAN DASAR																				
1	01	URUSAN PEMERINTAHAN BIDANG PENDIDIKAN												86,400,000	88,320,000			88,320,000				
1	01	02	PROGRAM PENGELOLAAN PENDIDIKAN												86,400,000	88,320,000			88,320,000			
1	01	02	2.01	Pengelolaan Pendidikan Sekolah Dasar												86,400,000	88,320,000			88,320,000		
1	01	02	2.01	2.9	Pengelolaan Dana BOS Sekolah Dasar		Jumlah laporan tata kelola BOS SD		Kab. Pasuruan, Bangil, Raci				1971 Laporan	1971 dokumen			86,400,000	88,320,000	DAK Non Fisik - BOS Reguler			88,320,000
TOTAL														86,400,000	88,320,000			88,320,000				

**Perubahan Program dan Kegiatan Perangkat Daerah
Kabupaten Pasuruan
Tahun 2021**

Unit Organisasi : 1.01.0.00.0.00.01.0000 DINAS PENDIDIKAN
Sub Unit Organisasi : 1.01.0.00.0.00.01.0040 SDN Gajahbendo - Beji

Kode	Urusan/ Bidang Urusan/ Program/ Kegiatan/ Sub Kegiatan	Indikator Kinerja			Rencana Tahun 2021								Catatan Penting	Prakiraan Maju Rencana Tahun 2022							
		Capaian Program	Keluaran Sub Kegiatan	Hasil Kegiatan	Lokasi Output Kegiatan	Target Capaian Kinerja						Pagu Indikatif (Rp.)		Sumber Dana	Target Capaian Kinerja		Kebutuhan Dana/ Pagu Indikatif (Rp.)				
						Program		Keluaran Sub Kegiatan		Hasil Kegiatan		Sebelum			Sesudah	Tolok Ukur		Target			
						Sebelum	Sesudah	Sebelum	Sesudah	Sebelum	Sesudah										
1		URUSAN PEMERINTAHAN WAJIB YANG BERKAITAN DENGAN PELAYANAN DASAR																			
1	0 1	URUSAN PEMERINTAHAN BIDANG PENDIDIKAN											151,200,000	154,560,000			154,560,000				
1	0 1	0 2	PROGRAM PENGELOLAAN PENDIDIKAN											151,200,000	154,560,000			154,560,000			
1	0 1	0 2	2. 01	Pengelolaan Pendidikan Sekolah Dasar											151,200,000	154,560,000			154,560,000		
1	0 1	0 2	2.0 1	2 9	Pengelolaan Dana BOS Sekolah Dasar		Jumlah laporan tata kelola BOS SD		Kab. Pasuruan, Semua Kecamatan, Semua Kelurahan			1971 Laporan	1971 dokumen			151,200,000	154,560,000	DAK Non Fisik - BOS Reguler			154,560,000
TOTAL												151,200,000	154,560,000			154,560,000					

**Perubahan Program dan Kegiatan Perangkat Daerah
Kabupaten Pasuruan
Tahun 2021**

Unit Organisasi : 1.01.0.00.0.00.01.0000 DINAS PENDIDIKAN
Sub Unit Organisasi : 1.01.0.00.0.00.01.0041 SDN Glanggang I - Beji

Kode	Urusan/ Bidang Urusan/ Program/ Kegiatan/ Sub Kegiatan	Indikator Kinerja			Rencana Tahun 2021								Catatan Penting	Prakiraan Maju Rencana Tahun 2022						
		Capaian Program	Keluaran Sub Kegiatan	Hasil Kegiatan	Lokasi Output Kegiatan	Target Capaian Kinerja						Pagu Indikatif (Rp.)		Sumber Dana	Target Capaian Kinerja		Kebutuhan Dana/ Pagu Indikatif (Rp.)			
						Program		Keluaran Sub Kegiatan		Hasil Kegiatan		Sebelum			Sesudah	Sebelum		Sesudah	Tolok Ukur	Target
						Sebelum	Sesudah	Sebelum	Sesudah	Sebelum	Sesudah									
1		URUSAN PEMERINTAHAN WAJIB YANG BERKAITAN DENGAN PELAYANAN DASAR																		
1	0 1	URUSAN PEMERINTAHAN BIDANG PENDIDIKAN											125,100,000	127,880,000			127,880,000			
1	0 1 2	PROGRAM PENGELOLAAN PENDIDIKAN											125,100,000	127,880,000			127,880,000			
1	0 1 2 01	Pengelolaan Pendidikan Sekolah Dasar											125,100,000	127,880,000			127,880,000			
1	0 1 2 1 9	Pengelolaan Dana BOS Sekolah Dasar		Jumlah Laporan tata kelola BOS SD		Kab. Pasuruan, Bangil, Raci				1971 Laporan	1971 dokumen			125,100,000	127,880,000	DAK Non Fisik - BOS Reguler			127,880,000	
TOTAL												125,100,000	127,880,000			127,880,000				

**Perubahan Program dan Kegiatan Perangkat Daerah
Kabupaten Pasuruan
Tahun 2021**

Unit Organisasi : 1.01.0.00.0.00.01.0000 DINAS PENDIDIKAN
Sub Unit Organisasi : 1.01.0.00.0.00.01.0042 SDN Glanggang II - Beji

Kode	Urusan/ Bidang Urusan/ Program/ Kegiatan/ Sub Kegiatan	Indikator Kinerja			Rencana Tahun 2021								Catatan Penting	Prakiraan Maju Rencana Tahun 2022						
		Capaian Program	Keluaran Sub Kegiatan	Hasil Kegiatan	Lokasi Output Kegiatan	Target Capaian Kinerja						Pagu Indikatif (Rp.)		Sumber Dana	Target Capaian Kinerja		Kebutuhan Dana/ Pagu Indikatif (Rp.)			
						Program		Keluaran Sub Kegiatan		Hasil Kegiatan		Sebelum			Sesudah	Sebelum		Sesudah	Tolok Ukur	Target
						Sebelum	Sesudah	Sebelum	Sesudah	Sebelum	Sesudah									
1		URUSAN PEMERINTAHAN WAJIB YANG BERKAITAN DENGAN PELAYANAN DASAR																		
1	0 1	URUSAN PEMERINTAHAN BIDANG PENDIDIKAN											165,600,000	169,280,000			169,280,000			
1	0 1	0 2	PROGRAM PENGELOLAAN PENDIDIKAN											165,600,000	169,280,000			169,280,000		
1	0 1	0 2	2. 01	Pengelolaan Pendidikan Sekolah Dasar											165,600,000	169,280,000			169,280,000	
1	0 1	0 2	2.0 1	2 9	Pengelolaan Dana BOS Sekolah Dasar		Jumlah Laporan tata kelola BOS SD	Kab. Pasuruan, Bangil, Raci			1971 Laporan	1971 dokumen			165,600,000	169,280,000	DAK Non Fisik - BOS Reguler			169,280,000
TOTAL														165,600,000	169,280,000			169,280,000		

**Perubahan Program dan Kegiatan Perangkat Daerah
Kabupaten Pasuruan
Tahun 2021**

Unit Organisasi : 1.01.0.00.0.00.01.0000 DINAS PENDIDIKAN
Sub Unit Organisasi : 1.01.0.00.0.00.01.0043 SDN Gununggangsir I - Beji

Kode	Urusan/ Bidang Urusan/ Program/ Kegiatan/ Sub Kegiatan	Indikator Kinerja			Rencana Tahun 2021								Catatan Penting	Prakiraan Maju Rencana Tahun 2022							
		Capaian Program	Keluaran Sub Kegiatan	Hasil Kegiatan	Lokasi Output Kegiatan	Target Capaian Kinerja						Pagu Indikatif (Rp.)		Sumber Dana	Target Capaian Kinerja		Kebutuhan Dana/ Pagu Indikatif (Rp.)				
						Program		Keluaran Sub Kegiatan		Hasil Kegiatan		Sebelum			Sesudah	Tolok Ukur		Target			
						Sebelum	Sesudah	Sebelum	Sesudah	Sebelum	Sesudah										
1		URUSAN PEMERINTAHAN WAJIB YANG BERKAITAN DENGAN PELAYANAN DASAR																			
1	01	URUSAN PEMERINTAHAN BIDANG PENDIDIKAN											507,600,000	518,880,000			518,880,000				
1	01	02	PROGRAM PENGELOLAAN PENDIDIKAN											507,600,000	518,880,000			518,880,000			
1	01	02	2.01	Pengelolaan Pendidikan Sekolah Dasar											507,600,000	518,880,000			518,880,000		
1	01	02	2.01	2.9	Pengelolaan Dana BOS Sekolah Dasar		Jumlah Laporan tata kelola BOS SD	Kab. Pasuruan, Bangil, Raci				1971 Laporan	1971 dokumen			507,600,000	518,880,000	DAK Non Fisik - BOS Reguler			518,880,000
TOTAL												507,600,000	518,880,000			518,880,000					

**Perubahan Program dan Kegiatan Perangkat Daerah
Kabupaten Pasuruan
Tahun 2021**

Unit Organisasi : 1.01.0.00.0.00.01.0000 DINAS PENDIDIKAN
Sub Unit Organisasi : 1.01.0.00.0.00.01.0044 SDN Gununggangsir II - Beji

Kode	Urusan/ Bidang Urusan/ Program/ Kegiatan/ Sub Kegiatan	Indikator Kinerja			Rencana Tahun 2021								Catatan Penting	Prakiraan Maju Rencana Tahun 2022						
		Capaian Program	Keluaran Sub Kegiatan	Hasil Kegiatan	Lokasi Output Kegiatan	Target Capaian Kinerja						Pagu Indikatif (Rp.)		Sumber Dana	Target Capaian Kinerja		Kebutuhan Dana/ Pagu Indikatif (Rp.)			
						Program		Keluaran Sub Kegiatan		Hasil Kegiatan		Sebelum			Sesudah	Tolok Ukur		Target		
						Sebelum	Sesudah	Sebelum	Sesudah	Sebelum	Sesudah									
1		URUSAN PEMERINTAHAN WAJIB YANG BERKAITAN DENGAN PELAYANAN DASAR																		
1	01	URUSAN PEMERINTAHAN BIDANG PENDIDIKAN											257,400,000	263,120,000			263,120,000			
1	01	02	PROGRAM PENGELOLAAN PENDIDIKAN											257,400,000	263,120,000			263,120,000		
1	01	02	2.01	Pengelolaan Pendidikan Sekolah Dasar											257,400,000	263,120,000			263,120,000	
1	01	02	2.01	2.9	Pengelolaan Dana BOS Sekolah Dasar		Jumlah Laporan Ptata kelola BOS SD	Kab. Pasuruan, Bangil, Raci			1971 Laporan	1971 dokumen			257,400,000	263,120,000	DAK Non Fisik - BOS Reguler			263,120,000
TOTAL												257,400,000	263,120,000			263,120,000				

**Perubahan Program dan Kegiatan Perangkat Daerah
Kabupaten Pasuruan
Tahun 2021**

Unit Organisasi : 1.01.0.00.0.00.01.0000 DINAS PENDIDIKAN
Sub Unit Organisasi : 1.01.0.00.0.00.01.0045 SDN Gununggangsir III - Beji

Kode	Urusan/ Bidang Urusan/ Program/ Kegiatan/ Sub Kegiatan	Indikator Kinerja			Rencana Tahun 2021								Catatan Penting	Prakiraan Maju Rencana Tahun 2022						
		Capaian Program	Keluaran Sub Kegiatan	Hasil Kegiatan	Lokasi Output Kegiatan	Target Capaian Kinerja						Pagu Indikatif (Rp.)		Sumber Dana	Target Capaian Kinerja		Kebutuhan Dana/ Pagu Indikatif (Rp.)			
						Program		Keluaran Sub Kegiatan		Hasil Kegiatan		Sebelum			Sesudah	Tolok Ukur		Target		
						Sebelum	Sesudah	Sebelum	Sesudah	Sebelum	Sesudah									
1		URUSAN PEMERINTAHAN WAJIB YANG BERKAITAN DENGAN PELAYANAN DASAR																		
1	0 1	URUSAN PEMERINTAHAN BIDANG PENDIDIKAN											185,400,000	189,520,000			189,520,000			
1	0 1	0 2	PROGRAM PENGELOLAAN PENDIDIKAN											185,400,000	189,520,000			189,520,000		
1	0 1	0 2	2. 01	Pengelolaan Pendidikan Sekolah Dasar											185,400,000	189,520,000			189,520,000	
1	0 1	0 2	2.0 1	2 9	Pengelolaan Dana BOS Sekolah Dasar		Jumlah Laporan Ptata kelola BOS SD	Kab. Pasuruan, Bangil, Raci			1971 Laporan	1971 dokumen			185,400,000	189,520,000	DAK Non Fisik - BOS Reguler			189,520,000
TOTAL														185,400,000	189,520,000			189,520,000		

**Perubahan Program dan Kegiatan Perangkat Daerah
Kabupaten Pasuruan
Tahun 2021**

Unit Organisasi : 1.01.0.00.0.00.01.0000 DINAS PENDIDIKAN
Sub Unit Organisasi : 1.01.0.00.0.00.01.0046 SDN Gunungsari I - Beji

Kode	Urusan/ Bidang Urusan/ Program/ Kegiatan/ Sub Kegiatan	Indikator Kinerja			Rencana Tahun 2021								Catatan Penting	Prakiraan Maju Rencana Tahun 2022						
		Capaian Program	Keluaran Sub Kegiatan	Hasil Kegiatan	Lokasi Output Kegiatan	Target Capaian Kinerja						Pagu Indikatif (Rp.)		Sumber Dana	Target Capaian Kinerja		Kebutuhan Dana/ Pagu Indikatif (Rp.)			
						Program		Keluaran Sub Kegiatan		Hasil Kegiatan		Sebelum			Sesudah	Tolok Ukur		Target		
						Sebelum	Sesudah	Sebelum	Sesudah	Sebelum	Sesudah									
1		URUSAN PEMERINTAHAN WAJIB YANG BERKAITAN DENGAN PELAYANAN DASAR																		
1	01	URUSAN PEMERINTAHAN BIDANG PENDIDIKAN											51,300,000	52,440,000			52,440,000			
1	01	02	PROGRAM PENGELOLAAN PENDIDIKAN											51,300,000	52,440,000			52,440,000		
1	01	02	2.01	Pengelolaan Pendidikan Sekolah Dasar											51,300,000	52,440,000			52,440,000	
1	01	02	2.01	2.9	Pengelolaan Dana BOS Sekolah Dasar		Jumlah Laporan tata kelola BOS SD	Kab. Pasuruan, Bangil, Raci			1971 Laporan	1971 dokumen			51,300,000	52,440,000	DAK Non Fisik - BOS Reguler			52,440,000
TOTAL												51,300,000	52,440,000			52,440,000				

**Perubahan Program dan Kegiatan Perangkat Daerah
Kabupaten Pasuruan
Tahun 2021**

Unit Organisasi : 1.01.0.00.0.00.01.0000 DINAS PENDIDIKAN
Sub Unit Organisasi : 1.01.0.00.0.00.01.0047 SDN Gunungsari II - Beji

Kode	Urusan/ Bidang Urusan/ Program/ Kegiatan/ Sub Kegiatan	Indikator Kinerja			Rencana Tahun 2021								Catatan Penting	Prakiraan Maju Rencana Tahun 2022								
		Capaian Program	Keluaran Sub Kegiatan	Hasil Kegiatan	Lokasi Output Kegiatan	Target Capaian Kinerja						Pagu Indikatif (Rp.)		Sumber Dana	Target Capaian Kinerja		Kebutuhan Dana/ Pagu Indikatif (Rp.)					
						Program		Keluaran Sub Kegiatan		Hasil Kegiatan		Sebelum			Sesudah	Tolok Ukur		Target				
						Sebelum	Sesudah	Sebelum	Sesudah	Sebelum	Sesudah											
1		URUSAN PEMERINTAHAN WAJIB YANG BERKAITAN DENGAN PELAYANAN DASAR																				
1	01	URUSAN PEMERINTAHAN BIDANG PENDIDIKAN												82,800,000	84,640,000			84,640,000				
1	01	02	PROGRAM PENGELOLAAN PENDIDIKAN												82,800,000	84,640,000			84,640,000			
1	01	02	2.01	Pengelolaan Pendidikan Sekolah Dasar												82,800,000	84,640,000			84,640,000		
1	01	02	2.01	2.9	Pengelolaan Dana BOS Sekolah Dasar		Jumlah Laporan tata kelola BOS SD	Kab. Pasuruan, Bangil, Raci					1971 Laporan	1971 dokumen			82,800,000	84,640,000	DAK Non Fisik - BOS Reguler			84,640,000
TOTAL												82,800,000	84,640,000			84,640,000						

**Perubahan Program dan Kegiatan Perangkat Daerah
Kabupaten Pasuruan
Tahun 2021**

Unit Organisasi : 1.01.0.00.0.00.01.0000 DINAS PENDIDIKAN
Sub Unit Organisasi : 1.01.0.00.0.00.01.0048 SDN Kedungringin I - Beji

Kode	Urusan/ Bidang Urusan/ Program/ Kegiatan/ Sub Kegiatan	Indikator Kinerja			Rencana Tahun 2021								Catatan Penting	Prakiraan Maju Rencana Tahun 2022							
		Capaian Program	Keluaran Sub Kegiatan	Hasil Kegiatan	Lokasi Output Kegiatan	Target Capaian Kinerja						Pagu Indikatif (Rp.)		Sumber Dana	Target Capaian Kinerja		Kebutuhan Dana/ Pagu Indikatif (Rp.)				
						Program		Keluaran Sub Kegiatan		Hasil Kegiatan		Sebelum			Sesudah	Tolok Ukur		Target			
						Sebelum	Sesudah	Sebelum	Sesudah	Sebelum	Sesudah										
1		URUSAN PEMERINTAHAN WAJIB YANG BERKAITAN DENGAN PELAYANAN DASAR																			
1	01	URUSAN PEMERINTAHAN BIDANG PENDIDIKAN												135,000,000	138,000,000			138,000,000			
1	01	02	PROGRAM PENGELOLAAN PENDIDIKAN												135,000,000	138,000,000			138,000,000		
1	01	02	2.01	Pengelolaan Pendidikan Sekolah Dasar												135,000,000	138,000,000			138,000,000	
1	01	02	2.01	2.9	Pengelolaan Dana BOS Sekolah Dasar		Jumlah Laporan tata kelola BOS SD	Kab. Pasuruan, Bangil, Raci				1971 Laporan	1971 dokumen			135,000,000	138,000,000	DAK Non Fisik - BOS Reguler			138,000,000
TOTAL														135,000,000	138,000,000			138,000,000			

**Perubahan Program dan Kegiatan Perangkat Daerah
Kabupaten Pasuruan
Tahun 2021**

Unit Organisasi : 1.01.0.00.0.00.01.0000 DINAS PENDIDIKAN
Sub Unit Organisasi : 1.01.0.00.0.00.01.0049 SDN Kedungringin II - Beji

Kode	Urusan/ Bidang Urusan/ Program/ Kegiatan/ Sub Kegiatan	Indikator Kinerja			Rencana Tahun 2021								Catatan Penting	Prakiraan Maju Rencana Tahun 2022						
		Capaian Program	Keluaran Sub Kegiatan	Hasil Kegiatan	Lokasi Output Kegiatan	Target Capaian Kinerja						Pagu Indikatif (Rp.)		Sumber Dana	Target Capaian Kinerja		Kebutuhan Dana/ Pagu Indikatif (Rp.)			
						Program		Keluaran Sub Kegiatan		Hasil Kegiatan		Sebelum			Sesudah	Tolok Ukur		Target		
						Sebelum	Sesudah	Sebelum	Sesudah	Sebelum	Sesudah									
1		URUSAN PEMERINTAHAN WAJIB YANG BERKAITAN DENGAN PELAYANAN DASAR																		
1	01	URUSAN PEMERINTAHAN BIDANG PENDIDIKAN											127,800,000	130,640,000			130,640,000			
1	01	02	PROGRAM PENGELOLAAN PENDIDIKAN											127,800,000	130,640,000			130,640,000		
1	01	02	2.01	Pengelolaan Pendidikan Sekolah Dasar											127,800,000	130,640,000			130,640,000	
1	01	02	2.01	2.9	Pengelolaan Dana BOS Sekolah Dasar		Jumlah Laporan tata kelola BOS SD	Kab. Pasuruan, Bangil, Raci			1971 Laporan	1971 dokumen			127,800,000	130,640,000	DAK Non Fisik - BOS Reguler			130,640,000
TOTAL												127,800,000	130,640,000			130,640,000				

**Perubahan Program dan Kegiatan Perangkat Daerah
Kabupaten Pasuruan
Tahun 2021**

Unit Organisasi : 1.01.0.00.0.00.01.0000 DINAS PENDIDIKAN
Sub Unit Organisasi : 1.01.0.00.0.00.01.0050 SDN Kedungringin III - Beji

Kode	Urusan/ Bidang Urusan/ Program/ Kegiatan/ Sub Kegiatan	Indikator Kinerja			Rencana Tahun 2021								Catatan Penting	Prakiraan Maju Rencana Tahun 2022						
		Capaian Program	Keluaran Sub Kegiatan	Hasil Kegiatan	Lokasi Output Kegiatan	Target Capaian Kinerja						Pagu Indikatif (Rp.)		Sumber Dana	Target Capaian Kinerja		Kebutuhan Dana/ Pagu Indikatif (Rp.)			
						Program		Keluaran Sub Kegiatan		Hasil Kegiatan		Sebelum			Sesudah	Tolok Ukur		Target		
						Sebelum	Sesudah	Sebelum	Sesudah	Sebelum	Sesudah									
1		URUSAN PEMERINTAHAN WAJIB YANG BERKAITAN DENGAN PELAYANAN DASAR																		
1	0 1	URUSAN PEMERINTAHAN BIDANG PENDIDIKAN											275,400,000	281,520,000			281,520,000			
1	0 1	0 2	PROGRAM PENGELOLAAN PENDIDIKAN											275,400,000	281,520,000			281,520,000		
1	0 1	0 2	2. 01	Pengelolaan Pendidikan Sekolah Dasar											275,400,000	281,520,000			281,520,000	
1	0 1	0 2	2.0 1	2 9	Pengelolaan Dana BOS Sekolah Dasar		Jumlah Laporan tata kelola BOS SD	Kab. Pasuruan, Bangil, Raci			1971 Laporan	1971 dokumen			275,400,000	281,520,000	DAK Non Fisik - BOS Reguler			281,520,000
TOTAL												275,400,000	281,520,000			281,520,000				

**Perubahan Program dan Kegiatan Perangkat Daerah
Kabupaten Pasuruan
Tahun 2021**

Unit Organisasi : 1.01.0.00.0.00.01.0000 DINAS PENDIDIKAN
Sub Unit Organisasi : 1.01.0.00.0.00.01.0051 SDN Kedungringin IV - Beji

Kode	Urusan/ Bidang Urusan/ Program/ Kegiatan/ Sub Kegiatan	Indikator Kinerja			Rencana Tahun 2021								Catatan Penting	Prakiraan Maju Rencana Tahun 2022						
		Capaian Program	Keluaran Sub Kegiatan	Hasil Kegiatan	Lokasi Output Kegiatan	Target Capaian Kinerja						Pagu Indikatif (Rp.)		Sumber Dana	Target Capaian Kinerja		Kebutuhan Dana/ Pagu Indikatif (Rp.)			
						Program		Keluaran Sub Kegiatan		Hasil Kegiatan		Sebelum			Sesudah	Tolok Ukur		Target		
						Sebelum	Sesudah	Sebelum	Sesudah	Sebelum	Sesudah									
1		URUSAN PEMERINTAHAN WAJIB YANG BERKAITAN DENGAN PELAYANAN DASAR																		
1	0 1	URUSAN PEMERINTAHAN BIDANG PENDIDIKAN											82,800,000	84,640,000			84,640,000			
1	0 1	0 2	PROGRAM PENGELOLAAN PENDIDIKAN											82,800,000	84,640,000			84,640,000		
1	0 1	0 2	2. 01	Pengelolaan Pendidikan Sekolah Dasar											82,800,000	84,640,000			84,640,000	
1	0 1	0 2	2.0 1	2 9	Pengelolaan Dana BOS Sekolah Dasar		Jumlah Laporan tata kelola BOS SD	Kab. Pasuruan, Bangil, Raci			1971 Laporan	1971 dokumen			82,800,000	84,640,000	DAK Non Fisik - BOS Reguler			84,640,000
TOTAL												82,800,000	84,640,000			84,640,000				

**Perubahan Program dan Kegiatan Perangkat Daerah
Kabupaten Pasuruan
Tahun 2021**

Unit Organisasi : 1.01.0.00.0.00.01.0000 DINAS PENDIDIKAN
Sub Unit Organisasi : 1.01.0.00.0.00.01.0052 SDN Kenep - Beji

Kode	Urusan/ Bidang Urusan/ Program/ Kegiatan/ Sub Kegiatan	Indikator Kinerja			Rencana Tahun 2021								Catatan Penting	Prakiraan Maju Rencana Tahun 2022							
		Capaian Program	Keluaran Sub Kegiatan	Hasil Kegiatan	Lokasi Output Kegiatan	Target Capaian Kinerja						Pagu Indikatif (Rp.)		Sumber Dana	Target Capaian Kinerja		Kebutuhan Dana/ Pagu Indikatif (Rp.)				
						Program		Keluaran Sub Kegiatan		Hasil Kegiatan		Sebelum			Sesudah	Tolok Ukur		Target			
						Sebelum	Sesudah	Sebelum	Sesudah	Sebelum	Sesudah										
1		URUSAN PEMERINTAHAN WAJIB YANG BERKAITAN DENGAN PELAYANAN DASAR																			
1	0 1	URUSAN PEMERINTAHAN BIDANG PENDIDIKAN											72,900,000	74,520,000			74,520,000				
1	0 1	0 2	PROGRAM PENGELOLAAN PENDIDIKAN											72,900,000	74,520,000			74,520,000			
1	0 1	0 2	2. 01	Pengelolaan Pendidikan Sekolah Dasar											72,900,000	74,520,000			74,520,000		
1	0 1	0 2	2.0 1	2 9	Pengelolaan Dana BOS Sekolah Dasar		Jumlah Laporan tata kelola BOS SD		Kab. Pasuruan, Bangil, Raci			1971 Laporan	1971 dokumen			72,900,000	74,520,000	DAK Non Fisik - BOS Reguler			74,520,000
TOTAL														72,900,000	74,520,000			74,520,000			

**Perubahan Program dan Kegiatan Perangkat Daerah
Kabupaten Pasuruan
Tahun 2021**

Unit Organisasi : 1.01.0.00.0.00.01.0000 DINAS PENDIDIKAN
Sub Unit Organisasi : 1.01.0.00.0.00.01.0053 SDN Kedungboto - Beji

Kode	Urusan/ Bidang Urusan/ Program/ Kegiatan/ Sub Kegiatan	Indikator Kinerja			Rencana Tahun 2021								Catatan Penting	Prakiraan Maju Rencana Tahun 2022						
		Capaian Program	Keluaran Sub Kegiatan	Hasil Kegiatan	Lokasi Output Kegiatan	Target Capaian Kinerja						Pagu Indikatif (Rp.)		Sumber Dana	Target Capaian Kinerja		Kebutuhan Dana/ Pagu Indikatif (Rp.)			
						Program		Keluaran Sub Kegiatan		Hasil Kegiatan		Sebelum			Sesudah	Sebelum		Sesudah	Tolok Ukur	Target
						Sebelum	Sesudah	Sebelum	Sesudah	Sebelum	Sesudah									
1		URUSAN PEMERINTAHAN WAJIB YANG BERKAITAN DENGAN PELAYANAN DASAR																		
1	0 1	URUSAN PEMERINTAHAN BIDANG PENDIDIKAN											162,000,000	165,600,000			165,600,000			
1	0 1	0 2	PROGRAM PENGELOLAAN PENDIDIKAN											162,000,000	165,600,000			165,600,000		
1	0 1	0 2	2. 01	Pengelolaan Pendidikan Sekolah Dasar											162,000,000	165,600,000			165,600,000	
1	0 1	0 2	2.0 1	2 9	Pengelolaan Dana BOS Sekolah Dasar		Jumlah Laporan tata kelola BOS SD	Kab. Pasuruan, Bangil, Raci			1971 Laporan	1971 dokumen			162,000,000	165,600,000	DAK Non Fisik - BOS Reguler			165,600,000
TOTAL														162,000,000	165,600,000			165,600,000		

**Perubahan Program dan Kegiatan Perangkat Daerah
Kabupaten Pasuruan
Tahun 2021**

Unit Organisasi : 1.01.0.00.0.00.01.0000 DINAS PENDIDIKAN
Sub Unit Organisasi : 1.01.0.00.0.00.01.0054 SDN Ngembe I - Beji

Kode	Urusan/ Bidang Urusan/ Program/ Kegiatan/ Sub Kegiatan	Indikator Kinerja			Rencana Tahun 2021								Catatan Penting	Prakiraan Maju Rencana Tahun 2022						
		Capaian Program	Keluaran Sub Kegiatan	Hasil Kegiatan	Lokasi Output Kegiatan	Target Capaian Kinerja						Pagu Indikatif (Rp.)		Sumber Dana	Target Capaian Kinerja		Kebutuhan Dana/ Pagu Indikatif (Rp.)			
						Program		Keluaran Sub Kegiatan		Hasil Kegiatan		Sebelum			Sesudah	Sebelum		Sesudah	Tolok Ukur	Target
						Sebelum	Sesudah	Sebelum	Sesudah	Sebelum	Sesudah									
1		URUSAN PEMERINTAHAN WAJIB YANG BERKAITAN DENGAN PELAYANAN DASAR																		
1	0 1	URUSAN PEMERINTAHAN BIDANG PENDIDIKAN												251,100,000	256,680,000			256,680,000		
1	0 1	0 2	PROGRAM PENGELOLAAN PENDIDIKAN												251,100,000	256,680,000			256,680,000	
1	0 1	0 2	2. 01	Pengelolaan Pendidikan Sekolah Dasar												251,100,000	256,680,000			256,680,000
1	0 1	0 2	2.0 1	2 9	Pengelolaan Dana BOS Sekolah Dasar		Jumlah Laporan tata kelola BOS SD	Kab. Pasuruan, Bangil, Raci			1971 Laporan	1971 dokumen			251,100,000	256,680,000	DAK Non Fisik - BOS Reguler			256,680,000
TOTAL												251,100,000	256,680,000			256,680,000				

**Perubahan Program dan Kegiatan Perangkat Daerah
Kabupaten Pasuruan
Tahun 2021**

Unit Organisasi : 1.01.0.00.0.00.01.0000 DINAS PENDIDIKAN
Sub Unit Organisasi : 1.01.0.00.0.00.01.0055 SDN Pagak - Beji

Kode	Urusan/ Bidang Urusan/ Program/ Kegiatan/ Sub Kegiatan	Indikator Kinerja			Rencana Tahun 2021								Catatan Penting	Prakiraan Maju Rencana Tahun 2022							
		Capaian Program	Keluaran Sub Kegiatan	Hasil Kegiatan	Lokasi Output Kegiatan	Target Capaian Kinerja						Pagu Indikatif (Rp.)		Sumber Dana	Target Capaian Kinerja		Kebutuhan Dana/ Pagu Indikatif (Rp.)				
						Program		Keluaran Sub Kegiatan		Hasil Kegiatan		Sebelum			Sesudah	Tolok Ukur		Target			
						Sebelum	Sesudah	Sebelum	Sesudah	Sebelum	Sesudah										
1		URUSAN PEMERINTAHAN WAJIB YANG BERKAITAN DENGAN PELAYANAN DASAR																			
1	0 1	URUSAN PEMERINTAHAN BIDANG PENDIDIKAN											121,500,000	124,200,000			124,200,000				
1	0 1	0 2	PROGRAM PENGELOLAAN PENDIDIKAN											121,500,000	124,200,000			124,200,000			
1	0 1	0 2	2. 01	Pengelolaan Pendidikan Sekolah Dasar											121,500,000	124,200,000			124,200,000		
1	0 1	0 2	2.0 1	2 9	Pengelolaan Dana BOS Sekolah Dasar		Jumlah Laporan tata kelola BOS SD		Kab. Pasuruan, Bangil, Raci			1971 Laporan	1971 dokumen			121,500,000	124,200,000	DAK Non Fisik - BOS Reguler			124,200,000
TOTAL												121,500,000	124,200,000			124,200,000					

**Perubahan Program dan Kegiatan Perangkat Daerah
Kabupaten Pasuruan
Tahun 2021**

Unit Organisasi : 1.01.0.00.0.00.01.0000 DINAS PENDIDIKAN
Sub Unit Organisasi : 1.01.0.00.0.00.01.0056 SDN Sidowayah - Beji

Kode	Urusan/ Bidang Urusan/ Program/ Kegiatan/ Sub Kegiatan	Indikator Kinerja			Rencana Tahun 2021								Catatan Penting	Prakiraan Maju Rencana Tahun 2022							
		Capaian Program	Keluaran Sub Kegiatan	Hasil Kegiatan	Lokasi Output Kegiatan	Target Capaian Kinerja						Pagu Indikatif (Rp.)		Sumber Dana	Target Capaian Kinerja		Kebutuhan Dana/ Pagu Indikatif (Rp.)				
						Program		Keluaran Sub Kegiatan		Hasil Kegiatan		Sebelum			Sesudah	Tolok Ukur		Target			
						Sebelum	Sesudah	Sebelum	Sesudah	Sebelum	Sesudah										
1		URUSAN PEMERINTAHAN WAJIB YANG BERKAITAN DENGAN PELAYANAN DASAR																			
1	01	URUSAN PEMERINTAHAN BIDANG PENDIDIKAN												107,100,000	109,480,000			109,480,000			
1	01	02	PROGRAM PENGELOLAAN PENDIDIKAN												107,100,000	109,480,000			109,480,000		
1	01	02	2.01	Pengelolaan Pendidikan Sekolah Dasar												107,100,000	109,480,000			109,480,000	
1	01	02	2.01	2.9	Pengelolaan Dana BOS Sekolah Dasar		Jumlah Laporan tata kelola BOS SD	Kab. Pasuruan, Bangil, Raci				1971 Laporan	1971 dokumen			107,100,000	109,480,000	DAK Non Fisik - BOS Reguler			109,480,000
TOTAL														107,100,000	109,480,000			109,480,000			

**Perubahan Program dan Kegiatan Perangkat Daerah
Kabupaten Pasuruan
Tahun 2021**

Unit Organisasi : 1.01.0.00.0.00.01.0000 DINAS PENDIDIKAN
Sub Unit Organisasi : 1.01.0.00.0.00.01.0057 SDN Sumpersari I - Beji

Kode	Urusan/ Bidang Urusan/ Program/ Kegiatan/ Sub Kegiatan	Indikator Kinerja			Rencana Tahun 2021								Catatan Penting	Prakiraan Maju Rencana Tahun 2022						
		Capaian Program	Keluaran Sub Kegiatan	Hasil Kegiatan	Lokasi Output Kegiatan	Target Capaian Kinerja						Pagu Indikatif (Rp.)		Sumber Dana	Target Capaian Kinerja		Kebutuhan Dana/ Pagu Indikatif (Rp.)			
						Program		Keluaran Sub Kegiatan		Hasil Kegiatan		Sebelum			Sesudah	Tolok Ukur		Target		
						Sebelum	Sesudah	Sebelum	Sesudah	Sebelum	Sesudah									
1		URUSAN PEMERINTAHAN WAJIB YANG BERKAITAN DENGAN PELAYANAN DASAR																		
1	01	URUSAN PEMERINTAHAN BIDANG PENDIDIKAN											263,700,000	269,560,000			269,560,000			
1	01	02	PROGRAM PENGELOLAAN PENDIDIKAN											263,700,000	269,560,000			269,560,000		
1	01	02	2.01	Pengelolaan Pendidikan Sekolah Dasar											263,700,000	269,560,000			269,560,000	
1	01	02	2.01	2.9	Pengelolaan Dana BOS Sekolah Dasar		Jumlah Laporan tata kelola BOS SD	Kab. Pasuruan, Bangil, Raci			1971 Laporan	1971 dokumen			263,700,000	269,560,000	DAK Non Fisik - BOS Reguler			269,560,000
TOTAL												263,700,000	269,560,000			269,560,000				

**Perubahan Program dan Kegiatan Perangkat Daerah
Kabupaten Pasuruan
Tahun 2021**

Unit Organisasi : 1.01.0.00.0.00.01.0000 DINAS PENDIDIKAN
Sub Unit Organisasi : 1.01.0.00.0.00.01.0058 SDN Sumpersari II - Beji

Kode	Urusan/ Bidang Urusan/ Program/ Kegiatan/ Sub Kegiatan	Indikator Kinerja			Rencana Tahun 2021								Catatan Penting	Prakiraan Maju Rencana Tahun 2022						
		Capaian Program	Keluaran Sub Kegiatan	Hasil Kegiatan	Lokasi Output Kegiatan	Target Capaian Kinerja						Pagu Indikatif (Rp.)		Sumber Dana	Target Capaian Kinerja		Kebutuhan Dana/ Pagu Indikatif (Rp.)			
						Program		Keluaran Sub Kegiatan		Hasil Kegiatan		Sebelum			Sesudah	Sebelum		Sesudah	Tolok Ukur	Target
						Sebelum	Sesudah	Sebelum	Sesudah	Sebelum	Sesudah									
1		URUSAN PEMERINTAHAN WAJIB YANG BERKAITAN DENGAN PELAYANAN DASAR																		
1	0 1	URUSAN PEMERINTAHAN BIDANG PENDIDIKAN											199,800,000	204,240,000			204,240,000			
1	0 1	0 2	PROGRAM PENGELOLAAN PENDIDIKAN											199,800,000	204,240,000			204,240,000		
1	0 1	0 2	2. 01	Pengelolaan Pendidikan Sekolah Dasar											199,800,000	204,240,000			204,240,000	
1	0 1	0 2	2.0 1	2 9	Pengelolaan Dana BOS Sekolah Dasar		Jumlah Laporan tata kelola BOS SD	Kab. Pasuruan, Bangil, Raci			1971 Laporan	1971 dokumen			199,800,000	204,240,000	DAK Non Fisik - BOS Reguler			204,240,000
TOTAL														199,800,000	204,240,000			204,240,000		

**Perubahan Program dan Kegiatan Perangkat Daerah
Kabupaten Pasuruan
Tahun 2021**

Unit Organisasi : 1.01.0.00.0.00.01.0000 DINAS PENDIDIKAN
Sub Unit Organisasi : 1.01.0.00.0.00.01.0059 SDN Bedomungal I - Bangil

Kode	Urusan/ Bidang Urusan/ Program/ Kegiatan/ Sub Kegiatan	Indikator Kinerja			Rencana Tahun 2021								Catatan Penting	Prakiraan Maju Rencana Tahun 2022							
		Capaian Program	Keluaran Sub Kegiatan	Hasil Kegiatan	Lokasi Output Kegiatan	Target Capaian Kinerja						Pagu Indikatif (Rp.)		Sumber Dana	Target Capaian Kinerja		Kebutuhan Dana/ Pagu Indikatif (Rp.)				
						Program		Keluaran Sub Kegiatan		Hasil Kegiatan		Sebelum			Sesudah	Tolok Ukur		Target			
						Sebelum	Sesudah	Sebelum	Sesudah	Sebelum	Sesudah										
1		URUSAN PEMERINTAHAN WAJIB YANG BERKAITAN DENGAN PELAYANAN DASAR																			
1	0 1	URUSAN PEMERINTAHAN BIDANG PENDIDIKAN												100,800,000	103,040,000			103,040,000			
1	0 1	0 2	PROGRAM PENGELOLAAN PENDIDIKAN												100,800,000	103,040,000			103,040,000		
1	0 1	0 2	2. 01	Pengelolaan Pendidikan Sekolah Dasar												100,800,000	103,040,000			103,040,000	
1	0 1	0 2	2.0 1	2 9	Pengelolaan Dana BOS Sekolah Dasar		Jumlah laporan tata kelola BOS SD		Kab. Pasuruan, Bangil, Raci			1971 Laporan	1971 dokumen			100,800,000	103,040,000	DAK Non Fisik - BOS Reguler			103,040,000
TOTAL														100,800,000	103,040,000			103,040,000			

**Perubahan Program dan Kegiatan Perangkat Daerah
Kabupaten Pasuruan
Tahun 2021**

Unit Organisasi : 1.01.0.00.0.00.01.0000 DINAS PENDIDIKAN
Sub Unit Organisasi : 1.01.0.00.0.00.01.0060 SDN Bedomungal II - Bangil

Kode	Urusan/ Bidang Urusan/ Program/ Kegiatan/ Sub Kegiatan	Indikator Kinerja			Rencana Tahun 2021								Catatan Penting	Prakiraan Maju Rencana Tahun 2022								
		Capaian Program	Keluaran Sub Kegiatan	Hasil Kegiatan	Lokasi Output Kegiatan	Target Capaian Kinerja						Pagu Indikatif (Rp.)		Sumber Dana	Target Capaian Kinerja		Kebutuhan Dana/ Pagu Indikatif (Rp.)					
						Program		Keluaran Sub Kegiatan		Hasil Kegiatan		Sebelum			Sesudah	Tolok Ukur		Target				
						Sebelum	Sesudah	Sebelum	Sesudah	Sebelum	Sesudah											
1		URUSAN PEMERINTAHAN WAJIB YANG BERKAITAN DENGAN PELAYANAN DASAR																				
1	01	URUSAN PEMERINTAHAN BIDANG PENDIDIKAN												76,500,000	78,200,000			78,200,000				
1	01	02	PROGRAM PENGELOLAAN PENDIDIKAN												76,500,000	78,200,000			78,200,000			
1	01	02	2.01	Pengelolaan Pendidikan Sekolah Dasar												76,500,000	78,200,000			78,200,000		
1	01	02	2.01	2.9	Pengelolaan Dana BOS Sekolah Dasar		Jumlah laporan tata kelola BOS SD		Kab. Pasuruan, Bangil, Raci				1971 Laporan	1971 dokumen			76,500,000	78,200,000	DAK Non Fisik - BOS Reguler			78,200,000
TOTAL														76,500,000	78,200,000			78,200,000				

**Perubahan Program dan Kegiatan Perangkat Daerah
Kabupaten Pasuruan
Tahun 2021**

Unit Organisasi : 1.01.0.00.0.00.01.0000 DINAS PENDIDIKAN
Sub Unit Organisasi : 1.01.0.00.0.00.01.0061 SDN Dermo I - Bangil

Kode	Urusan/ Bidang Urusan/ Program/ Kegiatan/ Sub Kegiatan	Indikator Kinerja			Rencana Tahun 2021								Catatan Penting	Prakiraan Maju Rencana Tahun 2022						
		Capaian Program	Keluaran Sub Kegiatan	Hasil Kegiatan	Lokasi Output Kegiatan	Target Capaian Kinerja						Pagu Indikatif (Rp.)		Sumber Dana	Target Capaian Kinerja		Kebutuhan Dana/ Pagu Indikatif (Rp.)			
						Program		Keluaran Sub Kegiatan		Hasil Kegiatan		Sebelum			Sesudah	Tolok Ukur		Target		
						Sebelum	Sesudah	Sebelum	Sesudah	Sebelum	Sesudah									
1		URUSAN PEMERINTAHAN WAJIB YANG BERKAITAN DENGAN PELAYANAN DASAR																		
1	01	URUSAN PEMERINTAHAN BIDANG PENDIDIKAN											456,300,000	466,440,000			466,440,000			
1	01	02	PROGRAM PENGELOLAAN PENDIDIKAN											456,300,000	466,440,000			466,440,000		
1	01	02	2.01	Pengelolaan Pendidikan Sekolah Dasar											456,300,000	466,440,000			466,440,000	
1	01	02	2.01	2.9	Pengelolaan Dana BOS Sekolah Dasar		Jumlah laporan tata kelola BOS SD	Kab. Pasuruan, Bangil, Raci			1971 Laporan	1971 dokumen			456,300,000	466,440,000	DAK Non Fisik - BOS Reguler			466,440,000
TOTAL												456,300,000	466,440,000			466,440,000				

**Perubahan Program dan Kegiatan Perangkat Daerah
Kabupaten Pasuruan
Tahun 2021**

Unit Organisasi : 1.01.0.00.0.00.01.0000 DINAS PENDIDIKAN
Sub Unit Organisasi : 1.01.0.00.0.00.01.0062 SDN Dermo II - Bangil

Kode	Urusan/ Bidang Urusan/ Program/ Kegiatan/ Sub Kegiatan	Indikator Kinerja			Rencana Tahun 2021								Catatan Penting	Prakiraan Maju Rencana Tahun 2022							
		Capaian Program	Keluaran Sub Kegiatan	Hasil Kegiatan	Lokasi Output Kegiatan	Target Capaian Kinerja						Pagu Indikatif (Rp.)		Sumber Dana	Target Capaian Kinerja		Kebutuhan Dana/ Pagu Indikatif (Rp.)				
						Program		Keluaran Sub Kegiatan		Hasil Kegiatan		Sebelum			Sesudah	Sebelum		Sesudah	Tolok Ukur	Target	
						Sebelum	Sesudah	Sebelum	Sesudah	Sebelum	Sesudah										
1		URUSAN PEMERINTAHAN WAJIB YANG BERKAITAN DENGAN PELAYANAN DASAR																			
1	0 1	URUSAN PEMERINTAHAN BIDANG PENDIDIKAN												113,400,000	115,920,000			115,920,000			
1	0 1	0 2	PROGRAM PENGELOLAAN PENDIDIKAN												113,400,000	115,920,000			115,920,000		
1	0 1	0 2	2. 01	Pengelolaan Pendidikan Sekolah Dasar												113,400,000	115,920,000			115,920,000	
1	0 1	0 2	2.0 1	2 9	Pengelolaan Dana BOS Sekolah Dasar		Jumlah laporan tata kelola BOS SD		Kab. Pasuruan, Bangil, Raci			1971 Laporan	1971 dokumen			113,400,000	115,920,000	DAK Non Fisik - BOS Reguler			115,920,000
TOTAL												113,400,000	115,920,000			115,920,000					

**Perubahan Program dan Kegiatan Perangkat Daerah
Kabupaten Pasuruan
Tahun 2021**

Unit Organisasi : 1.01.0.00.0.00.01.0000 DINAS PENDIDIKAN
Sub Unit Organisasi : 1.01.0.00.0.00.01.0063 SDN Gempeng I - Bangil

Kode	Urusan/ Bidang Urusan/ Program/ Kegiatan/ Sub Kegiatan	Indikator Kinerja			Rencana Tahun 2021								Catatan Penting	Prakiraan Maju Rencana Tahun 2022						
		Capaian Program	Keluaran Sub Kegiatan	Hasil Kegiatan	Lokasi Output Kegiatan	Target Capaian Kinerja						Pagu Indikatif (Rp.)		Sumber Dana	Target Capaian Kinerja		Kebutuhan Dana/ Pagu Indikatif (Rp.)			
						Program		Keluaran Sub Kegiatan		Hasil Kegiatan		Sebelum			Sesudah	Tolok Ukur		Target		
						Sebelum	Sesudah	Sebelum	Sesudah	Sebelum	Sesudah									
1		URUSAN PEMERINTAHAN WAJIB YANG BERKAITAN DENGAN PELAYANAN DASAR																		
1	01	URUSAN PEMERINTAHAN BIDANG PENDIDIKAN											218,700,000	223,560,000			223,560,000			
1	01	02	PROGRAM PENGELOLAAN PENDIDIKAN											218,700,000	223,560,000			223,560,000		
1	01	02	2.01	Pengelolaan Pendidikan Sekolah Dasar											218,700,000	223,560,000			223,560,000	
1	01	02	2.01	2.9	Pengelolaan Dana BOS Sekolah Dasar		Jumlah laporan tata kelola BOS SD	Kab. Pasuruan, Bangil, Raci			1971 Laporan	1971 dokumen			218,700,000	223,560,000	DAK Non Fisik - BOS Reguler			223,560,000
TOTAL												218,700,000	223,560,000			223,560,000				

**Perubahan Program dan Kegiatan Perangkat Daerah
Kabupaten Pasuruan
Tahun 2021**

Unit Organisasi : 1.01.0.00.0.00.01.0000 DINAS PENDIDIKAN
Sub Unit Organisasi : 1.01.0.00.0.00.01.0064 SDN Gempeng II - Bangil

Kode	Urusan/ Bidang Urusan/ Program/ Kegiatan/ Sub Kegiatan	Indikator Kinerja			Rencana Tahun 2021								Catatan Penting	Prakiraan Maju Rencana Tahun 2022								
		Capaian Program	Keluaran Sub Kegiatan	Hasil Kegiatan	Lokasi Output Kegiatan	Target Capaian Kinerja						Pagu Indikatif (Rp.)		Sumber Dana	Target Capaian Kinerja		Kebutuhan Dana/ Pagu Indikatif (Rp.)					
						Program		Keluaran Sub Kegiatan		Hasil Kegiatan		Sebelum			Sesudah	Tolok Ukur		Target				
						Sebelum	Sesudah	Sebelum	Sesudah	Sebelum	Sesudah											
1		URUSAN PEMERINTAHAN WAJIB YANG BERKAITAN DENGAN PELAYANAN DASAR																				
1	01	URUSAN PEMERINTAHAN BIDANG PENDIDIKAN												116,100,000	118,680,000			118,680,000				
1	01	02	PROGRAM PENGELOLAAN PENDIDIKAN												116,100,000	118,680,000			118,680,000			
1	01	02	2.01	Pengelolaan Pendidikan Sekolah Dasar												116,100,000	118,680,000			118,680,000		
1	01	02	2.01	2.9	Pengelolaan Dana BOS Sekolah Dasar		Jumlah laporan tata kelola BOS SD		Kab. Pasuruan, Bangil, Raci				1971 Laporan	1971 dokumen			116,100,000	118,680,000	DAK Non Fisik - BOS Reguler			118,680,000
TOTAL														116,100,000	118,680,000			118,680,000				

**Perubahan Program dan Kegiatan Perangkat Daerah
Kabupaten Pasuruan
Tahun 2021**

Unit Organisasi : 1.01.0.00.0.00.01.0000 DINAS PENDIDIKAN
Sub Unit Organisasi : 1.01.0.00.0.00.01.0065 SDN Kaliyanyar I - Bangil

Kode	Urusan/ Bidang Urusan/ Program/ Kegiatan/ Sub Kegiatan	Indikator Kinerja			Rencana Tahun 2021								Catatan Penting	Prakiraan Maju Rencana Tahun 2022						
		Capaian Program	Keluaran Sub Kegiatan	Hasil Kegiatan	Lokasi Output Kegiatan	Target Capaian Kinerja						Pagu Indikatif (Rp.)		Sumber Dana	Target Capaian Kinerja		Kebutuhan Dana/ Pagu Indikatif (Rp.)			
						Program		Keluaran Sub Kegiatan		Hasil Kegiatan		Sebelum			Sesudah	Tolok Ukur		Target		
						Sebelum	Sesudah	Sebelum	Sesudah	Sebelum	Sesudah									
1		URUSAN PEMERINTAHAN WAJIB YANG BERKAITAN DENGAN PELAYANAN DASAR																		
1	0 1	URUSAN PEMERINTAHAN BIDANG PENDIDIKAN											99,900,000	102,120,000			102,120,000			
1	0 1	0 2	PROGRAM PENGELOLAAN PENDIDIKAN											99,900,000	102,120,000			102,120,000		
1	0 1	0 2	2. 01	Pengelolaan Pendidikan Sekolah Dasar											99,900,000	102,120,000			102,120,000	
1	0 1	0 2	2.0 1	2 9	Pengelolaan Dana BOS Sekolah Dasar		Jumlah Laporan tata kelola BOS SD	Kab. Pasuruan, Bangil, Raci			1971 Laporan	1971 dokumen			99,900,000	102,120,000	DAK Non Fisik - BOS Reguler			102,120,000
TOTAL												99,900,000	102,120,000			102,120,000				

**Perubahan Program dan Kegiatan Perangkat Daerah
Kabupaten Pasuruan
Tahun 2021**

Unit Organisasi : 1.01.0.00.0.00.01.0000 DINAS PENDIDIKAN
Sub Unit Organisasi : 1.01.0.00.0.00.01.0066 SDN Kaliyanyar II - Bangil

Kode	Urusan/ Bidang Urusan/ Program/ Kegiatan/ Sub Kegiatan	Indikator Kinerja			Rencana Tahun 2021								Catatan Penting	Prakiraan Maju Rencana Tahun 2022						
		Capaian Program	Keluaran Sub Kegiatan	Hasil Kegiatan	Lokasi Output Kegiatan	Target Capaian Kinerja						Pagu Indikatif (Rp.)		Sumber Dana	Target Capaian Kinerja		Kebutuhan Dana/ Pagu Indikatif (Rp.)			
						Program		Keluaran Sub Kegiatan		Hasil Kegiatan		Sebelum			Sesudah	Tolok Ukur		Target		
						Sebelum	Sesudah	Sebelum	Sesudah	Sebelum	Sesudah									
1		URUSAN PEMERINTAHAN WAJIB YANG BERKAITAN DENGAN PELAYANAN DASAR																		
1	0 1	URUSAN PEMERINTAHAN BIDANG PENDIDIKAN											84,600,000	86,480,000			86,480,000			
1	0 1	0 2	PROGRAM PENGELOLAAN PENDIDIKAN											84,600,000	86,480,000			86,480,000		
1	0 1	0 2	2. 01	Pengelolaan Pendidikan Sekolah Dasar											84,600,000	86,480,000			86,480,000	
1	0 1	0 2	2.0 1	2 9	Pengelolaan Dana BOS Sekolah Dasar		Jumlah Laporan tata kelola BOS SD	Kab. Pasuruan, Bangil, Raci			1971 Laporan	1971 dokumen			84,600,000	86,480,000	DAK Non Fisik - BOS Reguler			86,480,000
TOTAL												84,600,000	86,480,000			86,480,000				

**Perubahan Program dan Kegiatan Perangkat Daerah
Kabupaten Pasuruan
Tahun 2021**

Unit Organisasi : 1.01.0.00.0.00.01.0000 DINAS PENDIDIKAN
Sub Unit Organisasi : 1.01.0.00.0.00.01.0067 SDN Kalirejo I - Bangil

Kode	Urusan/ Bidang Urusan/ Program/ Kegiatan/ Sub Kegiatan	Indikator Kinerja			Rencana Tahun 2021								Catatan Penting	Prakiraan Maju Rencana Tahun 2022						
		Capaian Program	Keluaran Sub Kegiatan	Hasil Kegiatan	Lokasi Output Kegiatan	Target Capaian Kinerja						Pagu Indikatif (Rp.)		Sumber Dana	Target Capaian Kinerja		Kebutuhan Dana/ Pagu Indikatif (Rp.)			
						Program		Keluaran Sub Kegiatan		Hasil Kegiatan		Sebelum			Sesudah	Tolok Ukur		Target		
						Sebelum	Sesudah	Sebelum	Sesudah	Sebelum	Sesudah									
1		URUSAN PEMERINTAHAN WAJIB YANG BERKAITAN DENGAN PELAYANAN DASAR																		
1	01	URUSAN PEMERINTAHAN BIDANG PENDIDIKAN											497,700,000	508,760,000			508,760,000			
1	01	02	PROGRAM PENGELOLAAN PENDIDIKAN											497,700,000	508,760,000			508,760,000		
1	01	02	2.01	Pengelolaan Pendidikan Sekolah Dasar											497,700,000	508,760,000			508,760,000	
1	01	02	2.01	2.9	Pengelolaan Dana BOS Sekolah Dasar		Jumlah Laporan tata kelola BOS SD	Kab. Pasuruan, Bangil, Raci			1971 Laporan	1971 dokumen			497,700,000	508,760,000	DAK Non Fisik - BOS Reguler			508,760,000
TOTAL												497,700,000	508,760,000			508,760,000				

**Perubahan Program dan Kegiatan Perangkat Daerah
Kabupaten Pasuruan
Tahun 2021**

Unit Organisasi : 1.01.0.00.0.00.01.0000 DINAS PENDIDIKAN
Sub Unit Organisasi : 1.01.0.00.0.00.01.0068 SDN Kauman - Bangil

Kode	Urusan/ Bidang Urusan/ Program/ Kegiatan/ Sub Kegiatan	Indikator Kinerja			Rencana Tahun 2021								Catatan Penting	Prakiraan Maju Rencana Tahun 2022						
		Capaian Program	Keluaran Sub Kegiatan	Hasil Kegiatan	Lokasi Output Kegiatan	Target Capaian Kinerja						Pagu Indikatif (Rp.)		Sumber Dana	Target Capaian Kinerja		Kebutuhan Dana/ Pagu Indikatif (Rp.)			
						Program		Keluaran Sub Kegiatan		Hasil Kegiatan		Sebelum			Sesudah	Tolok Ukur		Target		
						Sebelum	Sesudah	Sebelum	Sesudah	Sebelum	Sesudah									
1		URUSAN PEMERINTAHAN WAJIB YANG BERKAITAN DENGAN PELAYANAN DASAR																		
1	0 1	URUSAN PEMERINTAHAN BIDANG PENDIDIKAN											190,800,000	195,040,000			195,040,000			
1	0 1	0 2	PROGRAM PENGELOLAAN PENDIDIKAN											190,800,000	195,040,000			195,040,000		
1	0 1	0 2	2. 01	Pengelolaan Pendidikan Sekolah Dasar											190,800,000	195,040,000			195,040,000	
1	0 1	0 2	2.0 1	2 9	Pengelolaan Dana BOS Sekolah Dasar		Jumlah Laporan tata kelola BOS SD	Kab. Pasuruan, Bangil, Raci			1971 Laporan	1971 dokumen			190,800,000	195,040,000	DAK Non Fisik - BOS Reguler			195,040,000
TOTAL												190,800,000	195,040,000			195,040,000				

**Perubahan Program dan Kegiatan Perangkat Daerah
Kabupaten Pasuruan
Tahun 2021**

Unit Organisasi : 1.01.0.00.0.00.01.0000 DINAS PENDIDIKAN
Sub Unit Organisasi : 1.01.0.00.0.00.01.0069 SDN Kersikan I - Bangil

Kode	Urusan/ Bidang Urusan/ Program/ Kegiatan/ Sub Kegiatan	Indikator Kinerja			Rencana Tahun 2021								Catatan Penting	Prakiraan Maju Rencana Tahun 2022					
		Capaian Program	Keluaran Sub Kegiatan	Hasil Kegiatan	Lokasi Output Kegiatan	Target Capaian Kinerja						Pagu Indikatif (Rp.)		Sumber Dana	Target Capaian Kinerja		Kebutuhan Dana/ Pagu Indikatif (Rp.)		
						Program		Keluaran Sub Kegiatan		Hasil Kegiatan		Sebelum			Sesudah	Tolok Ukur		Target	
						Sebelum	Sesudah	Sebelum	Sesudah	Sebelum	Sesudah								
1		URUSAN PEMERINTAHAN WAJIB YANG BERKAITAN DENGAN PELAYANAN DASAR																	
1	0 1	URUSAN PEMERINTAHAN BIDANG PENDIDIKAN											207,900,000	212,520,000			212,520,000		
1	0 1 2	PROGRAM PENGELOLAAN PENDIDIKAN											207,900,000	212,520,000			212,520,000		
1	0 1 2 01	Pengelolaan Pendidikan Sekolah Dasar											207,900,000	212,520,000			212,520,000		
1	0 1 2 1 9	2.0	2	Pengelolaan Dana BOS Sekolah Dasar		Jumlah Laporan tata kelola BOS SD	Kab. Pasuruan, Bangil, Raci			1971 Laporan	1971 dokumen			207,900,000	212,520,000	DAK Non Fisik - BOS Reguler			212,520,000
TOTAL												207,900,000	212,520,000			212,520,000			

**Perubahan Program dan Kegiatan Perangkat Daerah
Kabupaten Pasuruan
Tahun 2021**

Unit Organisasi : 1.01.0.00.0.00.01.0000 DINAS PENDIDIKAN
Sub Unit Organisasi : 1.01.0.00.0.00.01.0070 SDN Kersikan II - Bangil

Kode	Urusan/ Bidang Urusan/ Program/ Kegiatan/ Sub Kegiatan	Indikator Kinerja			Rencana Tahun 2021								Catatan Penting	Prakiraan Maju Rencana Tahun 2022						
		Capaian Program	Keluaran Sub Kegiatan	Hasil Kegiatan	Lokasi Output Kegiatan	Target Capaian Kinerja						Pagu Indikatif (Rp.)		Sumber Dana	Target Capaian Kinerja		Kebutuhan Dana/ Pagu Indikatif (Rp.)			
						Program		Keluaran Sub Kegiatan		Hasil Kegiatan		Sebelum			Sesudah	Sebelum		Sesudah	Tolok Ukur	Target
						Sebelum	Sesudah	Sebelum	Sesudah	Sebelum	Sesudah									
1		URUSAN PEMERINTAHAN WAJIB YANG BERKAITAN DENGAN PELAYANAN DASAR																		
1	0 1	URUSAN PEMERINTAHAN BIDANG PENDIDIKAN											99,000,000	101,200,000			101,200,000			
1	0 1 2	PROGRAM PENGELOLAAN PENDIDIKAN											99,000,000	101,200,000			101,200,000			
1	0 1 2 01	Pengelolaan Pendidikan Sekolah Dasar											99,000,000	101,200,000			101,200,000			
1	0 1 2 1 9	Pengelolaan Dana BOS Sekolah Dasar		Jumlah Laporan tata kelola BOS SD		Kab. Pasuruan, Bangil, Raci			1971 Laporan	1971 dokumen			99,000,000	101,200,000	DAK Non Fisik - BOS Reguler			101,200,000		
TOTAL												99,000,000	101,200,000			101,200,000				

**Perubahan Program dan Kegiatan Perangkat Daerah
Kabupaten Pasuruan
Tahun 2021**

Unit Organisasi : 1.01.0.00.0.00.01.0000 DINAS PENDIDIKAN
Sub Unit Organisasi : 1.01.0.00.0.00.01.0071 SDN Kiduldalem I - Bangil

Kode	Urusan/ Bidang Urusan/ Program/ Kegiatan/ Sub Kegiatan	Indikator Kinerja			Rencana Tahun 2021								Catatan Penting	Prakiraan Maju Rencana Tahun 2022						
		Capaian Program	Keluaran Sub Kegiatan	Hasil Kegiatan	Lokasi Output Kegiatan	Target Capaian Kinerja						Pagu Indikatif (Rp.)		Sumber Dana	Target Capaian Kinerja		Kebutuhan Dana/ Pagu Indikatif (Rp.)			
						Program		Keluaran Sub Kegiatan		Hasil Kegiatan		Sebelum			Sesudah	Sebelum		Sesudah	Tolok Ukur	Target
						Sebelum	Sesudah	Sebelum	Sesudah	Sebelum	Sesudah									
1		URUSAN PEMERINTAHAN WAJIB YANG BERKAITAN DENGAN PELAYANAN DASAR																		
1	0 1	URUSAN PEMERINTAHAN BIDANG PENDIDIKAN											477,000,000	487,600,000			487,600,000			
1	0 1	0 2	PROGRAM PENGELOLAAN PENDIDIKAN											477,000,000	487,600,000			487,600,000		
1	0 1	0 2	2. 01	Pengelolaan Pendidikan Sekolah Dasar											477,000,000	487,600,000			487,600,000	
1	0 1	0 2	2.0 1	2 9	Pengelolaan Dana BOS Sekolah Dasar		Jumlah Laporan tata kelola BOS SD	Kab. Pasuruan, Bangil, Raci			1971 Laporan	1971 dokumen			477,000,000	487,600,000	DAK Non Fisik - BOS Reguler			487,600,000
TOTAL												477,000,000	487,600,000			487,600,000				

**Perubahan Program dan Kegiatan Perangkat Daerah
Kabupaten Pasuruan
Tahun 2021**

Unit Organisasi : 1.01.0.00.0.00.01.0000 DINAS PENDIDIKAN
Sub Unit Organisasi : 1.01.0.00.0.00.01.0072 SDN Kiduldalem III - Bangil

Kode	Urusan/ Bidang Urusan/ Program/ Kegiatan/ Sub Kegiatan	Indikator Kinerja			Rencana Tahun 2021								Catatan Penting	Prakiraan Maju Rencana Tahun 2022						
		Capaian Program	Keluaran Sub Kegiatan	Hasil Kegiatan	Lokasi Output Kegiatan	Target Capaian Kinerja						Pagu Indikatif (Rp.)		Sumber Dana	Target Capaian Kinerja		Kebutuhan Dana/ Pagu Indikatif (Rp.)			
						Program		Keluaran Sub Kegiatan		Hasil Kegiatan		Sebelum			Sesudah	Tolok Ukur		Target		
						Sebelum	Sesudah	Sebelum	Sesudah	Sebelum	Sesudah									
1		URUSAN PEMERINTAHAN WAJIB YANG BERKAITAN DENGAN PELAYANAN DASAR																		
1	0 1	URUSAN PEMERINTAHAN BIDANG PENDIDIKAN											301,500,000	308,200,000			308,200,000			
1	0 1	0 2	PROGRAM PENGELOLAAN PENDIDIKAN											301,500,000	308,200,000			308,200,000		
1	0 1	0 2	2. 01	Pengelolaan Pendidikan Sekolah Dasar											301,500,000	308,200,000			308,200,000	
1	0 1	0 2	2.0 1	2 9	Pengelolaan Dana BOS Sekolah Dasar		Jumlah Laporan tata kelola BOS SD	Kab. Pasuruan, Bangil, Raci			1971 Laporan	1971 dokumen			301,500,000	308,200,000	DAK Non Fisik - BOS Reguler			308,200,000
TOTAL												301,500,000	308,200,000			308,200,000				

**Perubahan Program dan Kegiatan Perangkat Daerah
Kabupaten Pasuruan
Tahun 2021**

Unit Organisasi : 1.01.0.00.0.00.01.0000 DINAS PENDIDIKAN
Sub Unit Organisasi : 1.01.0.00.0.00.01.0073 SDN Kiduldalem IV - Bangil

Kode	Urusan/ Bidang Urusan/ Program/ Kegiatan/ Sub Kegiatan	Indikator Kinerja			Rencana Tahun 2021								Catatan Penting	Prakiraan Maju Rencana Tahun 2022							
		Capaian Program	Keluaran Sub Kegiatan	Hasil Kegiatan	Lokasi Output Kegiatan	Target Capaian Kinerja						Pagu Indikatif (Rp.)		Sumber Dana	Target Capaian Kinerja		Kebutuhan Dana/ Pagu Indikatif (Rp.)				
						Program		Keluaran Sub Kegiatan		Hasil Kegiatan		Sebelum			Sesudah	Tolok Ukur		Target			
						Sebelum	Sesudah	Sebelum	Sesudah	Sebelum	Sesudah										
1		URUSAN PEMERINTAHAN WAJIB YANG BERKAITAN DENGAN PELAYANAN DASAR																			
1	01	URUSAN PEMERINTAHAN BIDANG PENDIDIKAN											120,600,000	123,280,000			123,280,000				
1	01	02	PROGRAM PENGELOLAAN PENDIDIKAN											120,600,000	123,280,000			123,280,000			
1	01	02	2.01	Pengelolaan Pendidikan Sekolah Dasar											120,600,000	123,280,000			123,280,000		
1	01	02	2.01	2.9	Pengelolaan Dana BOS Sekolah Dasar		Jumlah Laporan tata kelola BOS SD	Kab. Pasuruan, Bangil, Raci				1971 Laporan	1971 dokumen			120,600,000	123,280,000	DAK Non Fisik - BOS Reguler			123,280,000
TOTAL												120,600,000	123,280,000			123,280,000					

**Perubahan Program dan Kegiatan Perangkat Daerah
Kabupaten Pasuruan
Tahun 2021**

Unit Organisasi : 1.01.0.00.0.00.01.0000 DINAS PENDIDIKAN
Sub Unit Organisasi : 1.01.0.00.0.00.01.0074 SDN Kolursari I - Bangil

Kode	Urusan/ Bidang Urusan/ Program/ Kegiatan/ Sub Kegiatan	Indikator Kinerja			Rencana Tahun 2021								Catatan Penting	Prakiraan Maju Rencana Tahun 2022							
		Capaian Program	Keluaran Sub Kegiatan	Hasil Kegiatan	Lokasi Output Kegiatan	Target Capaian Kinerja						Pagu Indikatif (Rp.)		Sumber Dana	Target Capaian Kinerja		Kebutuhan Dana/ Pagu Indikatif (Rp.)				
						Program		Keluaran Sub Kegiatan		Hasil Kegiatan		Sebelum			Sesudah	Tolok Ukur		Target			
						Sebelum	Sesudah	Sebelum	Sesudah	Sebelum	Sesudah										
1		URUSAN PEMERINTAHAN WAJIB YANG BERKAITAN DENGAN PELAYANAN DASAR																			
1	01	URUSAN PEMERINTAHAN BIDANG PENDIDIKAN											109,800,000	112,240,000			112,240,000				
1	01	02	PROGRAM PENGELOLAAN PENDIDIKAN											109,800,000	112,240,000			112,240,000			
1	01	02	01	Pengelolaan Pendidikan Sekolah Dasar											109,800,000	112,240,000			112,240,000		
1	01	02	01	2.0	2.9	Pengelolaan Dana BOS Sekolah Dasar		Jumlah Laporan tata kelola BOS SD	Kab. Pasuruan, Bangil, Raci			1971 Laporan	1971 dokumen			109,800,000	112,240,000	DAK Non Fisik - BOS Reguler			112,240,000
TOTAL												109,800,000	112,240,000			112,240,000					

**Perubahan Program dan Kegiatan Perangkat Daerah
Kabupaten Pasuruan
Tahun 2021**

Unit Organisasi : 1.01.0.00.0.00.01.0000 DINAS PENDIDIKAN
Sub Unit Organisasi : 1.01.0.00.0.00.01.0075 SDN Kolursari II - Bangil

Kode	Urusan/ Bidang Urusan/ Program/ Kegiatan/ Sub Kegiatan	Indikator Kinerja			Rencana Tahun 2021								Catatan Penting	Prakiraan Maju Rencana Tahun 2022						
		Capaian Program	Keluaran Sub Kegiatan	Hasil Kegiatan	Lokasi Output Kegiatan	Target Capaian Kinerja						Pagu Indikatif (Rp.)		Sumber Dana	Target Capaian Kinerja		Kebutuhan Dana/ Pagu Indikatif (Rp.)			
						Program		Keluaran Sub Kegiatan		Hasil Kegiatan		Sebelum			Sesudah	Tolok Ukur		Target		
						Sebelum	Sesudah	Sebelum	Sesudah	Sebelum	Sesudah									
1		URUSAN PEMERINTAHAN WAJIB YANG BERKAITAN DENGAN PELAYANAN DASAR																		
1	0 1	URUSAN PEMERINTAHAN BIDANG PENDIDIKAN											268,200,000	274,160,000			274,160,000			
1	0 1	0 2	PROGRAM PENGELOLAAN PENDIDIKAN											268,200,000	274,160,000			274,160,000		
1	0 1	0 2	2. 01	Pengelolaan Pendidikan Sekolah Dasar											268,200,000	274,160,000			274,160,000	
1	0 1	0 2	2.0 1	2 9	Pengelolaan Dana BOS Sekolah Dasar		Jumlah Laporan tata kelola BOS SD	Kab. Pasuruan, Bangil, Raci			1971 Laporan	1971 dokumen			268,200,000	274,160,000	DAK Non Fisik - BOS Reguler			274,160,000
TOTAL														268,200,000	274,160,000			274,160,000		

**Perubahan Program dan Kegiatan Perangkat Daerah
Kabupaten Pasuruan
Tahun 2021**

Unit Organisasi : 1.01.0.00.0.00.01.0000 DINAS PENDIDIKAN
Sub Unit Organisasi : 1.01.0.00.0.00.01.0076 SDN Latek - Bangil

Kode	Urusan/ Bidang Urusan/ Program/ Kegiatan/ Sub Kegiatan	Indikator Kinerja			Rencana Tahun 2021								Catatan Penting	Prakiraan Maju Rencana Tahun 2022						
		Capaian Program	Keluaran Sub Kegiatan	Hasil Kegiatan	Lokasi Output Kegiatan	Target Capaian Kinerja						Pagu Indikatif (Rp.)		Sumber Dana	Target Capaian Kinerja		Kebutuhan Dana/ Pagu Indikatif (Rp.)			
						Program		Keluaran Sub Kegiatan		Hasil Kegiatan		Sebelum			Sesudah	Tolok Ukur		Target		
						Sebelum	Sesudah	Sebelum	Sesudah	Sebelum	Sesudah									
1		URUSAN PEMERINTAHAN WAJIB YANG BERKAITAN DENGAN PELAYANAN DASAR																		
1	01	URUSAN PEMERINTAHAN BIDANG PENDIDIKAN												222,300,000	227,240,000			227,240,000		
1	01	02	PROGRAM PENGELOLAAN PENDIDIKAN												222,300,000	227,240,000			227,240,000	
1	01	02	2.01	Pengelolaan Pendidikan Sekolah Dasar												222,300,000	227,240,000			227,240,000
1	01	02	2.01	2.9	Pengelolaan Dana BOS Sekolah Dasar		Jumlah Laporan tata kelola BOS SD	Kab. Pasuruan, Bangil, Raci			1971 Laporan	1971 dokumen			222,300,000	227,240,000	DAK Non Fisik - BOS Reguler			227,240,000
TOTAL														222,300,000	227,240,000			227,240,000		

**Perubahan Program dan Kegiatan Perangkat Daerah
Kabupaten Pasuruan
Tahun 2021**

Unit Organisasi : 1.01.0.00.0.00.01.0000 DINAS PENDIDIKAN
Sub Unit Organisasi : 1.01.0.00.0.00.01.0077 SDN Manaruwi I - Bangil

Kode	Urusan/ Bidang Urusan/ Program/ Kegiatan/ Sub Kegiatan	Indikator Kinerja			Rencana Tahun 2021								Catatan Penting	Prakiraan Maju Rencana Tahun 2022						
		Capaian Program	Keluaran Sub Kegiatan	Hasil Kegiatan	Lokasi Output Kegiatan	Target Capaian Kinerja						Pagu Indikatif (Rp.)		Sumber Dana	Target Capaian Kinerja		Kebutuhan Dana/ Pagu Indikatif (Rp.)			
						Program		Keluaran Sub Kegiatan		Hasil Kegiatan		Sebelum			Sesudah	Tolok Ukur		Target		
						Sebelum	Sesudah	Sebelum	Sesudah	Sebelum	Sesudah									
1		URUSAN PEMERINTAHAN WAJIB YANG BERKAITAN DENGAN PELAYANAN DASAR																		
1	01	URUSAN PEMERINTAHAN BIDANG PENDIDIKAN											168,300,000	172,040,000			172,040,000			
1	01	02	PROGRAM PENGELOLAAN PENDIDIKAN											168,300,000	172,040,000			172,040,000		
1	01	02	2.01	Pengelolaan Pendidikan Sekolah Dasar											168,300,000	172,040,000			172,040,000	
1	01	02	2.01	2.9	Pengelolaan Dana BOS Sekolah Dasar		Jumlah Laporan tata kelola BOS SD	Kab. Pasuruan, Bangil, Raci			1971 Laporan	1971 dokumen			168,300,000	172,040,000	DAK Non Fisik - BOS Reguler			172,040,000
TOTAL												168,300,000	172,040,000			172,040,000				

**Perubahan Program dan Kegiatan Perangkat Daerah
Kabupaten Pasuruan
Tahun 2021**

Unit Organisasi : 1.01.0.00.0.00.01.0000 DINAS PENDIDIKAN
Sub Unit Organisasi : 1.01.0.00.0.00.01.0078 SDN Manaruwi II - Bangil

Kode	Urusan/ Bidang Urusan/ Program/ Kegiatan/ Sub Kegiatan	Indikator Kinerja			Rencana Tahun 2021								Catatan Penting	Prakiraan Maju Rencana Tahun 2022						
		Capaian Program	Keluaran Sub Kegiatan	Hasil Kegiatan	Lokasi Output Kegiatan	Target Capaian Kinerja						Pagu Indikatif (Rp.)		Sumber Dana	Target Capaian Kinerja		Kebutuhan Dana/ Pagu Indikatif (Rp.)			
						Program		Keluaran Sub Kegiatan		Hasil Kegiatan		Sebelum			Sesudah	Tolok Ukur		Target		
						Sebelum	Sesudah	Sebelum	Sesudah	Sebelum	Sesudah									
1		URUSAN PEMERINTAHAN WAJIB YANG BERKAITAN DENGAN PELAYANAN DASAR																		
1	0 1	URUSAN PEMERINTAHAN BIDANG PENDIDIKAN											147,600,000	150,880,000			150,880,000			
1	0 1	0 2	PROGRAM PENGELOLAAN PENDIDIKAN											147,600,000	150,880,000			150,880,000		
1	0 1	0 2	2. 01	Pengelolaan Pendidikan Sekolah Dasar											147,600,000	150,880,000			150,880,000	
1	0 1	0 2	2.0 1	2 9	Pengelolaan Dana BOS Sekolah Dasar		Jumlah Laporan tata kelola BOS SD	Kab. Pasuruan, Bangil, Raci			1971 Laporan	1971 dokumen			147,600,000	150,880,000	DAK Non Fisik - BOS Reguler			150,880,000
TOTAL												147,600,000	150,880,000			150,880,000				

**Perubahan Program dan Kegiatan Perangkat Daerah
Kabupaten Pasuruan
Tahun 2021**

Unit Organisasi : 1.01.0.00.0.00.01.0000 DINAS PENDIDIKAN
Sub Unit Organisasi : 1.01.0.00.0.00.01.0079 SDN Masangan - Bangil

Kode	Urusan/ Bidang Urusan/ Program/ Kegiatan/ Sub Kegiatan	Indikator Kinerja			Rencana Tahun 2021								Catatan Penting	Prakiraan Maju Rencana Tahun 2022						
		Capaian Program	Keluaran Sub Kegiatan	Hasil Kegiatan	Lokasi Output Kegiatan	Target Capaian Kinerja						Pagu Indikatif (Rp.)		Sumber Dana	Target Capaian Kinerja		Kebutuhan Dana/ Pagu Indikatif (Rp.)			
						Program		Keluaran Sub Kegiatan		Hasil Kegiatan		Sebelum			Sesudah	Tolok Ukur		Target		
						Sebelum	Sesudah	Sebelum	Sesudah	Sebelum	Sesudah									
1		URUSAN PEMERINTAHAN WAJIB YANG BERKAITAN DENGAN PELAYANAN DASAR																		
1	01	URUSAN PEMERINTAHAN BIDANG PENDIDIKAN											103,500,000	105,800,000			105,800,000			
1	01	02	PROGRAM PENGELOLAAN PENDIDIKAN											103,500,000	105,800,000			105,800,000		
1	01	02	2.01	Pengelolaan Pendidikan Sekolah Dasar											103,500,000	105,800,000			105,800,000	
1	01	02	2.01	2.9	Pengelolaan Dana BOS Sekolah Dasar		Jumlah Laporan tata kelola BOS SD	Kab. Pasuruan, Bangil, Raci			1971 Laporan	1971 dokumen			103,500,000	105,800,000	DAK Non Fisik - BOS Reguler			105,800,000
TOTAL												103,500,000	105,800,000			105,800,000				

**Perubahan Program dan Kegiatan Perangkat Daerah
Kabupaten Pasuruan
Tahun 2021**

Unit Organisasi : 1.01.0.00.0.00.01.0000 DINAS PENDIDIKAN
Sub Unit Organisasi : 1.01.0.00.0.00.01.0080 SDN Pogar I - Bangil

Kode	Urusan/ Bidang Urusan/ Program/ Kegiatan/ Sub Kegiatan	Indikator Kinerja			Rencana Tahun 2021								Catatan Penting	Prakiraan Maju Rencana Tahun 2022								
		Capaian Program	Keluaran Sub Kegiatan	Hasil Kegiatan	Lokasi Output Kegiatan	Target Capaian Kinerja						Pagu Indikatif (Rp.)		Sumber Dana	Target Capaian Kinerja		Kebutuhan Dana/ Pagu Indikatif (Rp.)					
						Program		Keluaran Sub Kegiatan		Hasil Kegiatan		Sebelum			Sesudah	Sebelum		Sesudah	Tolok Ukur	Target		
						Sebelum	Sesudah	Sebelum	Sesudah	Sebelum	Sesudah											
1		URUSAN PEMERINTAHAN WAJIB YANG BERKAITAN DENGAN PELAYANAN DASAR																				
1	0 1	URUSAN PEMERINTAHAN BIDANG PENDIDIKAN												231,300,000	236,440,000			236,440,000				
1	0 1 2	PROGRAM PENGELOLAAN PENDIDIKAN												231,300,000	236,440,000			236,440,000				
1	0 1 2 01	Pengelolaan Pendidikan Sekolah Dasar												231,300,000	236,440,000			236,440,000				
1	0 1 2 1 9	2.0	2	Pengelolaan Dana BOS Sekolah Dasar		Jumlah Laporan tata kelola BOS SD		Kab. Pasuruan, Bangil, Raci					1971 Laporan	1971 dokumen			231,300,000	236,440,000	DAK Non Fisik - BOS Reguler			236,440,000
TOTAL												231,300,000	236,440,000			236,440,000						

**Perubahan Program dan Kegiatan Perangkat Daerah
Kabupaten Pasuruan
Tahun 2021**

Unit Organisasi : 1.01.0.00.0.00.01.0000 DINAS PENDIDIKAN
Sub Unit Organisasi : 1.01.0.00.0.00.01.0081 SDN Pogar II - Bangil

Kode	Urusan/ Bidang Urusan/ Program/ Kegiatan/ Sub Kegiatan	Indikator Kinerja			Rencana Tahun 2021								Catatan Penting	Prakiraan Maju Rencana Tahun 2022							
		Capaian Program	Keluaran Sub Kegiatan	Hasil Kegiatan	Lokasi Output Kegiatan	Target Capaian Kinerja						Pagu Indikatif (Rp.)		Sumber Dana	Target Capaian Kinerja		Kebutuhan Dana/ Pagu Indikatif (Rp.)				
						Program		Keluaran Sub Kegiatan		Hasil Kegiatan		Sebelum			Sesudah	Tolok Ukur		Target			
						Sebelum	Sesudah	Sebelum	Sesudah	Sebelum	Sesudah										
1		URUSAN PEMERINTAHAN WAJIB YANG BERKAITAN DENGAN PELAYANAN DASAR																			
1	01	URUSAN PEMERINTAHAN BIDANG PENDIDIKAN												230,400,000	235,520,000			235,520,000			
1	01	02	PROGRAM PENGELOLAAN PENDIDIKAN												230,400,000	235,520,000			235,520,000		
1	01	02	2.01	Pengelolaan Pendidikan Sekolah Dasar												230,400,000	235,520,000			235,520,000	
1	01	02	2.01	2.9	Pengelolaan Dana BOS Sekolah Dasar		Jumlah Laporan tata kelola BOS SD	Kab. Pasuruan, Bangil, Raci				1971 Laporan	1971 dokumen			230,400,000	235,520,000	DAK Non Fisik - BOS Reguler			235,520,000
TOTAL														230,400,000	235,520,000			235,520,000			

**Perubahan Program dan Kegiatan Perangkat Daerah
Kabupaten Pasuruan
Tahun 2021**

Unit Organisasi : 1.01.0.00.0.00.01.0000 DINAS PENDIDIKAN
Sub Unit Organisasi : 1.01.0.00.0.00.01.0082 SDN Pogar III - Bangil

Kode	Urusan/ Bidang Urusan/ Program/ Kegiatan/ Sub Kegiatan	Indikator Kinerja			Rencana Tahun 2021								Catatan Penting	Prakiraan Maju Rencana Tahun 2022								
		Capaian Program	Keluaran Sub Kegiatan	Hasil Kegiatan	Lokasi Output Kegiatan	Target Capaian Kinerja						Pagu Indikatif (Rp.)		Sumber Dana	Target Capaian Kinerja		Kebutuhan Dana/ Pagu Indikatif (Rp.)					
						Program		Keluaran Sub Kegiatan		Hasil Kegiatan		Sebelum			Sesudah	Tolok Ukur		Target				
						Sebelum	Sesudah	Sebelum	Sesudah	Sebelum	Sesudah											
1		URUSAN PEMERINTAHAN WAJIB YANG BERKAITAN DENGAN PELAYANAN DASAR																				
1	01	URUSAN PEMERINTAHAN BIDANG PENDIDIKAN											181,800,000	185,840,000			185,840,000					
1	01	02	PROGRAM PENGELOLAAN PENDIDIKAN											181,800,000	185,840,000			185,840,000				
1	01	02	01	Pengelolaan Pendidikan Sekolah Dasar											181,800,000	185,840,000			185,840,000			
1	01	02	01	2.0	2.9	Pengelolaan Dana BOS Sekolah Dasar		Jumlah Laporan tata kelola BOS SD		Kab. Pasuruan, Bangil, Raci			1971 Laporan	1971 dokumen			181,800,000	185,840,000	DAK Non Fisik - BOS Reguler			185,840,000
TOTAL												181,800,000	185,840,000			185,840,000						

**Perubahan Program dan Kegiatan Perangkat Daerah
Kabupaten Pasuruan
Tahun 2021**

Unit Organisasi : 1.01.0.00.0.00.01.0000 DINAS PENDIDIKAN
Sub Unit Organisasi : 1.01.0.00.0.00.01.0083 SDN Raci I - Bangil

Kode	Urusan/ Bidang Urusan/ Program/ Kegiatan/ Sub Kegiatan	Indikator Kinerja			Rencana Tahun 2021								Catatan Penting	Prakiraan Maju Rencana Tahun 2022						
		Capaian Program	Keluaran Sub Kegiatan	Hasil Kegiatan	Lokasi Output Kegiatan	Target Capaian Kinerja						Pagu Indikatif (Rp.)		Sumber Dana	Target Capaian Kinerja		Kebutuhan Dana/ Pagu Indikatif (Rp.)			
						Program		Keluaran Sub Kegiatan		Hasil Kegiatan		Sebelum			Sesudah	Tolok Ukur		Target		
						Sebelum	Sesudah	Sebelum	Sesudah	Sebelum	Sesudah									
1		URUSAN PEMERINTAHAN WAJIB YANG BERKAITAN DENGAN PELAYANAN DASAR																		
1	01	URUSAN PEMERINTAHAN BIDANG PENDIDIKAN											207,000,000	211,600,000			211,600,000			
1	01	02	PROGRAM PENGELOLAAN PENDIDIKAN											207,000,000	211,600,000			211,600,000		
1	01	02	2.01	Pengelolaan Pendidikan Sekolah Dasar											207,000,000	211,600,000			211,600,000	
1	01	02	2.01	2.9	Pengelolaan Dana BOS Sekolah Dasar		Jumlah Laporan tata kelola BOS SD	Kab. Pasuruan, Bangil, Raci			1971 Laporan	1971 dokumen			207,000,000	211,600,000	DAK Non Fisik - BOS Reguler			211,600,000
TOTAL														207,000,000	211,600,000			211,600,000		

**Perubahan Program dan Kegiatan Perangkat Daerah
Kabupaten Pasuruan
Tahun 2021**

Unit Organisasi : 1.01.0.00.0.00.01.0000 DINAS PENDIDIKAN
Sub Unit Organisasi : 1.01.0.00.0.00.01.0084 SDN Raci II - Bangil

Kode	Urusan/ Bidang Urusan/ Program/ Kegiatan/ Sub Kegiatan	Indikator Kinerja			Rencana Tahun 2021								Catatan Penting	Prakiraan Maju Rencana Tahun 2022						
		Capaian Program	Keluaran Sub Kegiatan	Hasil Kegiatan	Lokasi Output Kegiatan	Target Capaian Kinerja						Pagu Indikatif (Rp.)		Sumber Dana	Target Capaian Kinerja		Kebutuhan Dana/ Pagu Indikatif (Rp.)			
						Program		Keluaran Sub Kegiatan		Hasil Kegiatan		Sebelum			Sesudah	Tolok Ukur		Target		
						Sebelum	Sesudah	Sebelum	Sesudah	Sebelum	Sesudah									
1		URUSAN PEMERINTAHAN WAJIB YANG BERKAITAN DENGAN PELAYANAN DASAR																		
1	0 1	URUSAN PEMERINTAHAN BIDANG PENDIDIKAN											132,300,000	135,240,000			135,240,000			
1	0 1	0 2	PROGRAM PENGELOLAAN PENDIDIKAN											132,300,000	135,240,000			135,240,000		
1	0 1	0 2	2. 01	Pengelolaan Pendidikan Sekolah Dasar											132,300,000	135,240,000			135,240,000	
1	0 1	0 2	2.0 1	2 9	Pengelolaan Dana BOS Sekolah Dasar		Jumlah Laporan tata kelola BOS SD	Kab. Pasuruan, Bangil, Raci			1971 Laporan	1971 dokumen			132,300,000	135,240,000	DAK Non Fisik - BOS Reguler			135,240,000
TOTAL														132,300,000	135,240,000			135,240,000		

**Perubahan Program dan Kegiatan Perangkat Daerah
Kabupaten Pasuruan
Tahun 2021**

Unit Organisasi : 1.01.0.00.0.00.01.0000 DINAS PENDIDIKAN
Sub Unit Organisasi : 1.01.0.00.0.00.01.0085 SDN Tambakan - Bangil

Kode	Urusan/ Bidang Urusan/ Program/ Kegiatan/ Sub Kegiatan	Indikator Kinerja			Rencana Tahun 2021								Catatan Penting	Prakiraan Maju Rencana Tahun 2022							
		Capaian Program	Keluaran Sub Kegiatan	Hasil Kegiatan	Lokasi Output Kegiatan	Target Capaian Kinerja						Pagu Indikatif (Rp.)		Sumber Dana	Target Capaian Kinerja		Kebutuhan Dana/ Pagu Indikatif (Rp.)				
						Program		Keluaran Sub Kegiatan		Hasil Kegiatan		Sebelum			Sesudah	Tolok Ukur		Target			
						Sebelum	Sesudah	Sebelum	Sesudah	Sebelum	Sesudah										
1		URUSAN PEMERINTAHAN WAJIB YANG BERKAITAN DENGAN PELAYANAN DASAR																			
1	01	URUSAN PEMERINTAHAN BIDANG PENDIDIKAN												116,100,000	118,680,000			118,680,000			
1	01	02	PROGRAM PENGELOLAAN PENDIDIKAN												116,100,000	118,680,000			118,680,000		
1	01	02	2.01	Pengelolaan Pendidikan Sekolah Dasar												116,100,000	118,680,000			118,680,000	
1	01	02	2.01	2.9	Pengelolaan Dana BOS Sekolah Dasar		Jumlah Laporan tata kelola BOS SD	Kab. Pasuruan, Bangil, Raci				1971 Laporan	1971 dokumen			116,100,000	118,680,000	DAK Non Fisik - BOS Reguler			118,680,000
TOTAL														116,100,000	118,680,000			118,680,000			

**Perubahan Program dan Kegiatan Perangkat Daerah
Kabupaten Pasuruan
Tahun 2021**

Unit Organisasi : 1.01.0.00.0.00.01.0000 DINAS PENDIDIKAN
Sub Unit Organisasi : 1.01.0.00.0.00.01.0086 SDN Genengwaru - Rembang

Kode	Urusan/ Bidang Urusan/ Program/ Kegiatan/ Sub Kegiatan	Indikator Kinerja			Rencana Tahun 2021								Catatan Penting	Prakiraan Maju Rencana Tahun 2022								
		Capaian Program	Keluaran Sub Kegiatan	Hasil Kegiatan	Lokasi Output Kegiatan	Target Capaian Kinerja						Pagu Indikatif (Rp.)		Sumber Dana	Target Capaian Kinerja		Kebutuhan Dana/ Pagu Indikatif (Rp.)					
						Program		Keluaran Sub Kegiatan		Hasil Kegiatan		Sebelum			Sesudah	Tolok Ukur		Target				
						Sebelum	Sesudah	Sebelum	Sesudah	Sebelum	Sesudah											
1		URUSAN PEMERINTAHAN WAJIB YANG BERKAITAN DENGAN PELAYANAN DASAR																				
1	01	URUSAN PEMERINTAHAN BIDANG PENDIDIKAN											168,300,000	172,040,000			172,040,000					
1	01	02	PROGRAM PENGELOLAAN PENDIDIKAN											168,300,000	172,040,000			172,040,000				
1	01	02	01	Pengelolaan Pendidikan Sekolah Dasar											168,300,000	172,040,000			172,040,000			
1	01	02	01	2.0	2.9	Pengelolaan Dana BOS Sekolah Dasar		Jumlah Laporan tata kelola BOS SD		Kab. Pasuruan, Rembang, Genengwaru			1971 Laporan	1971 dokumen			168,300,000	172,040,000	DAK Non Fisik - BOS Reguler			172,040,000
TOTAL												168,300,000	172,040,000			172,040,000						

**Perubahan Program dan Kegiatan Perangkat Daerah
Kabupaten Pasuruan
Tahun 2021**

Unit Organisasi : 1.01.0.00.0.00.01.0000 DINAS PENDIDIKAN
Sub Unit Organisasi : 1.01.0.00.0.00.01.0087 SDN Kalisat I - Rembang

Kode	Urusan/ Bidang Urusan/ Program/ Kegiatan/ Sub Kegiatan	Indikator Kinerja			Rencana Tahun 2021								Catatan Penting	Prakiraan Maju Rencana Tahun 2022							
		Capaian Program	Keluaran Sub Kegiatan	Hasil Kegiatan	Lokasi Output Kegiatan	Target Capaian Kinerja						Pagu Indikatif (Rp.)		Sumber Dana	Target Capaian Kinerja		Kebutuhan Dana/ Pagu Indikatif (Rp.)				
						Program		Keluaran Sub Kegiatan		Hasil Kegiatan		Sebelum			Sesudah	Tolok Ukur		Target			
						Sebelum	Sesudah	Sebelum	Sesudah	Sebelum	Sesudah										
1		URUSAN PEMERINTAHAN WAJIB YANG BERKAITAN DENGAN PELAYANAN DASAR																			
1	01	URUSAN PEMERINTAHAN BIDANG PENDIDIKAN											156,600,000	160,080,000			160,080,000				
1	01	02	PROGRAM PENGELOLAAN PENDIDIKAN											156,600,000	160,080,000			160,080,000			
1	01	02	2.01	Pengelolaan Pendidikan Sekolah Dasar											156,600,000	160,080,000			160,080,000		
1	01	02	2.01	2.9	Pengelolaan Dana BOS Sekolah Dasar		Jumlah Laporan tata kelola BOS SD		Kab. Pasuruan, Rembang, Kalisat			1971 Laporan	1971 dokumen			156,600,000	160,080,000	DAK Non Fisik - BOS Reguler			160,080,000
TOTAL												156,600,000	160,080,000			160,080,000					

**Perubahan Program dan Kegiatan Perangkat Daerah
Kabupaten Pasuruan
Tahun 2021**

Unit Organisasi : 1.01.0.00.0.00.01.0000 DINAS PENDIDIKAN
Sub Unit Organisasi : 1.01.0.00.0.00.01.0088 SDN Kanigoro - Rembang

Kode	Urusan/ Bidang Urusan/ Program/ Kegiatan/ Sub Kegiatan	Indikator Kinerja			Rencana Tahun 2021								Catatan Penting	Prakiraan Maju Rencana Tahun 2022							
		Capaian Program	Keluaran Sub Kegiatan	Hasil Kegiatan	Lokasi Output Kegiatan	Target Capaian Kinerja						Pagu Indikatif (Rp.)		Sumber Dana	Target Capaian Kinerja		Kebutuhan Dana/ Pagu Indikatif (Rp.)				
						Program		Keluaran Sub Kegiatan		Hasil Kegiatan		Sebelum			Sesudah	Tolok Ukur		Target			
						Sebelum	Sesudah	Sebelum	Sesudah	Sebelum	Sesudah										
1		URUSAN PEMERINTAHAN WAJIB YANG BERKAITAN DENGAN PELAYANAN DASAR																			
1	01	URUSAN PEMERINTAHAN BIDANG PENDIDIKAN											135,000,000	138,000,000			138,000,000				
1	01	02	PROGRAM PENGELOLAAN PENDIDIKAN											135,000,000	138,000,000			138,000,000			
1	01	02	2.01	Pengelolaan Pendidikan Sekolah Dasar											135,000,000	138,000,000			138,000,000		
1	01	02	2.01	2.9	Pengelolaan Dana BOS Sekolah Dasar		Jumlah Laporan tata kelola BOS SD		Kab. Pasuruan, Rembang, Kanigoro			1971 Laporan	1971 dokumen			135,000,000	138,000,000	DAK Non Fisik - BOS Reguler			138,000,000
TOTAL												135,000,000	138,000,000			138,000,000					

**Perubahan Program dan Kegiatan Perangkat Daerah
Kabupaten Pasuruan
Tahun 2021**

Unit Organisasi : 1.01.0.00.0.00.01.0000 DINAS PENDIDIKAN
Sub Unit Organisasi : 1.01.0.00.0.00.01.0089 SDN Kedung Banteng I - Rembang

Kode	Urusan/ Bidang Urusan/ Program/ Kegiatan/ Sub Kegiatan	Indikator Kinerja			Rencana Tahun 2021								Catatan Penting	Prakiraan Maju Rencana Tahun 2022								
		Capaian Program	Keluaran Sub Kegiatan	Hasil Kegiatan	Lokasi Output Kegiatan	Target Capaian Kinerja						Pagu Indikatif (Rp.)		Sumber Dana	Target Capaian Kinerja		Kebutuhan Dana/ Pagu Indikatif (Rp.)					
						Program		Keluaran Sub Kegiatan		Hasil Kegiatan		Sebelum			Sesudah	Tolok Ukur		Target				
						Sebelum	Sesudah	Sebelum	Sesudah	Sebelum	Sesudah											
1		URUSAN PEMERINTAHAN WAJIB YANG BERKAITAN DENGAN PELAYANAN DASAR																				
1	01	URUSAN PEMERINTAHAN BIDANG PENDIDIKAN												176,400,000	180,320,000			180,320,000				
1	01	02	PROGRAM PENGELOLAAN PENDIDIKAN												176,400,000	180,320,000			180,320,000			
1	01	02	01	Pengelolaan Pendidikan Sekolah Dasar												176,400,000	180,320,000			180,320,000		
1	01	02	01	2.0	2.7	Pengembangan Karir Pendidik dan Tenaga Kependidikan pada Satuan Pendidikan Sekolah Dasar		Jumlah Laporan tata kelola BOS SD		Kab. Pasuruan, Rembang, Kedung Banteng				1971 Laporan	1971 dokumen		176,400,000	180,320,000	DAK Non Fisik - BOS Reguler			180,320,000
TOTAL													176,400,000	180,320,000			180,320,000					

**Perubahan Program dan Kegiatan Perangkat Daerah
Kabupaten Pasuruan
Tahun 2021**

Unit Organisasi : 1.01.0.00.0.00.01.0000 DINAS PENDIDIKAN

Sub Unit Organisasi : 1.01.0.00.0.00.01.0090 SDN Kedung Banteng II - Rembang

Kode	Urusan/ Bidang Urusan/ Program/ Kegiatan/ Sub Kegiatan	Indikator Kinerja			Rencana Tahun 2021								Catatan Penting	Prakiraan Maju Rencana Tahun 2022								
		Capaian Program	Keluaran Sub Kegiatan	Hasil Kegiatan	Lokasi Output Kegiatan	Target Capaian Kinerja						Pagu Indikatif (Rp.)		Sumber Dana	Target Capaian Kinerja		Kebutuhan Dana/ Pagu Indikatif (Rp.)					
						Program		Keluaran Sub Kegiatan		Hasil Kegiatan		Sebelum			Sesudah	Tolok Ukur		Target				
						Sebelum	Sesudah	Sebelum	Sesudah	Sebelum	Sesudah											
1		URUSAN PEMERINTAHAN WAJIB YANG BERKAITAN DENGAN PELAYANAN DASAR																				
1	01	URUSAN PEMERINTAHAN BIDANG PENDIDIKAN											110,700,000	113,160,000			113,160,000					
1	01	02	PROGRAM PENGELOLAAN PENDIDIKAN											110,700,000	113,160,000			113,160,000				
1	01	02	01	Pengelolaan Pendidikan Sekolah Dasar											110,700,000	113,160,000			113,160,000			
1	01	02	01	2.01	2.01	Pengelolaan Dana BOS Sekolah Dasar		Jumlah Laporan tata kelola BOS SD		Kab. Pasuruan, Rembang, Kedung Banteng			1971 Laporan	1971 dokumen			110,700,000	113,160,000	DAK Non Fisik - BOS Reguler			113,160,000
TOTAL												110,700,000	113,160,000			113,160,000						

**Perubahan Program dan Kegiatan Perangkat Daerah
Kabupaten Pasuruan
Tahun 2021**

Unit Organisasi : 1.01.0.00.0.00.01.0000 DINAS PENDIDIKAN
Sub Unit Organisasi : 1.01.0.00.0.00.01.0091 SDN Krengih - Rembang

Kode	Urusan/ Bidang Urusan/ Program/ Kegiatan/ Sub Kegiatan	Indikator Kinerja			Rencana Tahun 2021								Catatan Penting	Prakiraan Maju Rencana Tahun 2022									
		Capaian Program	Keluaran Sub Kegiatan	Hasil Kegiatan	Lokasi Output Kegiatan	Target Capaian Kinerja						Pagu Indikatif (Rp.)		Sumber Dana	Target Capaian Kinerja		Kebutuhan Dana/ Pagu Indikatif (Rp.)						
						Program		Keluaran Sub Kegiatan		Hasil Kegiatan		Sebelum			Sesudah	Tolok Ukur		Target					
						Sebelum	Sesudah	Sebelum	Sesudah	Sebelum	Sesudah												
1		URUSAN PEMERINTAHAN WAJIB YANG BERKAITAN DENGAN PELAYANAN DASAR																					
1	01	URUSAN PEMERINTAHAN BIDANG PENDIDIKAN												118,800,000	121,440,000			121,440,000					
1	01	02	PROGRAM PENGELOLAAN PENDIDIKAN												118,800,000	121,440,000			121,440,000				
1	01	02	01	Pengelolaan Pendidikan Sekolah Dasar												118,800,000	121,440,000			121,440,000			
1	01	02	01	2.0	2.9	Pengelolaan Dana BOS Sekolah Dasar		Jumlah Laporan tata kelola BOS SD		Kab. Pasuruan, Rembang, Krengih				1971 Laporan	1971 dokumen			118,800,000	121,440,000	DAK Non Fisik - BOS Reguler			121,440,000
TOTAL														118,800,000	121,440,000			121,440,000					

**Perubahan Program dan Kegiatan Perangkat Daerah
Kabupaten Pasuruan
Tahun 2021**

Unit Organisasi : 1.01.0.00.0.00.01.0000 DINAS PENDIDIKAN
Sub Unit Organisasi : 1.01.0.00.0.00.01.0092 SDN Mojoparon - Rembang

Kode	Urusan/ Bidang Urusan/ Program/ Kegiatan/ Sub Kegiatan	Indikator Kinerja			Rencana Tahun 2021								Catatan Penting	Prakiraan Maju Rencana Tahun 2022							
		Capaian Program	Keluaran Sub Kegiatan	Hasil Kegiatan	Lokasi Output Kegiatan	Target Capaian Kinerja						Pagu Indikatif (Rp.)		Sumber Dana	Target Capaian Kinerja		Kebutuhan Dana/ Pagu Indikatif (Rp.)				
						Program		Keluaran Sub Kegiatan		Hasil Kegiatan		Sebelum			Sesudah	Sebelum		Sesudah	Tolok Ukur	Target	
						Sebelum	Sesudah	Sebelum	Sesudah	Sebelum	Sesudah										
1		URUSAN PEMERINTAHAN WAJIB YANG BERKAITAN DENGAN PELAYANAN DASAR																			
1	0 1	URUSAN PEMERINTAHAN BIDANG PENDIDIKAN												196,200,000	200,560,000			200,560,000			
1	0 1 2	PROGRAM PENGELOLAAN PENDIDIKAN												196,200,000	200,560,000			200,560,000			
1	0 1 2 01	Pengelolaan Pendidikan Sekolah Dasar												196,200,000	200,560,000			200,560,000			
1	0 1 2 1 9	2.0	2	Pengelolaan Dana BOS Sekolah Dasar		Jumlah Laporan tata kelola BOS SD		Kab. Pasuruan, Rembang, Mojoparon				1971 Laporan	1971 dokumen			196,200,000	200,560,000	DAK Non Fisik - BOS Reguler			200,560,000
TOTAL												196,200,000	200,560,000			200,560,000					

**Perubahan Program dan Kegiatan Perangkat Daerah
Kabupaten Pasuruan
Tahun 2021**

Unit Organisasi : 1.01.0.00.0.00.01.0000 DINAS PENDIDIKAN
Sub Unit Organisasi : 1.01.0.00.0.00.01.0093 SDN Orobulu - Rembang

Kode	Urusan/ Bidang Urusan/ Program/ Kegiatan/ Sub Kegiatan	Indikator Kinerja			Rencana Tahun 2021								Catatan Penting	Prakiraan Maju Rencana Tahun 2022					
		Capaian Program	Keluaran Sub Kegiatan	Hasil Kegiatan	Lokasi Output Kegiatan	Target Capaian Kinerja						Pagu Indikatif (Rp.)		Sumber Dana	Target Capaian Kinerja		Kebutuhan Dana/ Pagu Indikatif (Rp.)		
						Program		Keluaran Sub Kegiatan		Hasil Kegiatan		Sebelum			Sesudah	Tolok Ukur		Target	
						Sebelum	Sesudah	Sebelum	Sesudah	Sebelum	Sesudah								
1		URUSAN PEMERINTAHAN WAJIB YANG BERKAITAN DENGAN PELAYANAN DASAR																	
1	0 1	URUSAN PEMERINTAHAN BIDANG PENDIDIKAN												133,200,000	136,160,000			136,160,000	
1	0 1 2	PROGRAM PENGELOLAAN PENDIDIKAN												133,200,000	136,160,000			136,160,000	
1	0 1 2 01	Pengelolaan Pendidikan Sekolah Dasar												133,200,000	136,160,000			136,160,000	
1	0 1 2 1 9	Pengelolaan Dana BOS Sekolah Dasar		Jumlah Laporan tata kelola BOS SD		Kab. Pasuruan, Rembang, Oro- Orobulu				1971 Laporan	1971 dokumen			133,200,000	136,160,000	DAK Non Fisik - BOS Reguler			136,160,000
TOTAL												133,200,000	136,160,000			136,160,000			

**Perubahan Program dan Kegiatan Perangkat Daerah
Kabupaten Pasuruan
Tahun 2021**

Unit Organisasi : 1.01.0.00.0.00.01.0000 DINAS PENDIDIKAN
Sub Unit Organisasi : 1.01.0.00.0.00.01.0094 SDN Oro-Oro Ombo Kulon I - Rembang

Kode	Urusan/ Bidang Urusan/ Program/ Kegiatan/ Sub Kegiatan	Indikator Kinerja			Rencana Tahun 2021								Catatan Penting	Prakiraan Maju Rencana Tahun 2022								
		Capaian Program	Keluaran Sub Kegiatan	Hasil Kegiatan	Lokasi Output Kegiatan	Target Capaian Kinerja						Pagu Indikatif (Rp.)		Sumber Dana	Target Capaian Kinerja		Kebutuhan Dana/ Pagu Indikatif (Rp.)					
						Program		Keluaran Sub Kegiatan		Hasil Kegiatan		Sebelum			Sesudah	Tolok Ukur		Target				
						Sebelum	Sesudah	Sebelum	Sesudah	Sebelum	Sesudah											
1		URUSAN PEMERINTAHAN WAJIB YANG BERKAITAN DENGAN PELAYANAN DASAR																				
1	01	URUSAN PEMERINTAHAN BIDANG PENDIDIKAN											145,800,000	149,040,000			149,040,000					
1	01	02	PROGRAM PENGELOLAAN PENDIDIKAN											145,800,000	149,040,000			149,040,000				
1	01	02	01	Pengelolaan Pendidikan Sekolah Dasar											145,800,000	149,040,000			149,040,000			
1	01	02	01	2.01	2.01	Pengelolaan Dana BOS Sekolah Dasar		Jumlah Laporan tata kelola BOS SD		Kab. Pasuruan, Rembang, Oro-Oro Ombokulon			1971 Laporan	1971 dokumen			145,800,000	149,040,000	DAK Non Fisik - BOS Reguler			149,040,000
TOTAL												145,800,000	149,040,000			149,040,000						

**Perubahan Program dan Kegiatan Perangkat Daerah
Kabupaten Pasuruan
Tahun 2021**

Unit Organisasi : 1.01.0.00.0.00.01.0000 DINAS PENDIDIKAN
Sub Unit Organisasi : 1.01.0.00.0.00.01.0095 SDN Oro-Oro Ombo Kulon II - Rembang

Kode	Urusan/ Bidang Urusan/ Program/ Kegiatan/ Sub Kegiatan	Indikator Kinerja			Rencana Tahun 2021								Catatan Penting	Prakiraan Maju Rencana Tahun 2022				
		Capaian Program	Keluaran Sub Kegiatan	Hasil Kegiatan	Lokasi Output Kegiatan	Target Capaian Kinerja						Pagu Indikatif (Rp.)		Sumber Dana	Target Capaian Kinerja		Kebutuhan Dana/ Pagu Indikatif (Rp.)	
						Program		Keluaran Sub Kegiatan		Hasil Kegiatan		Sebelum			Sesudah	Tolok Ukur		Target
						Sebelum	Sesudah	Sebelum	Sesudah	Sebelum	Sesudah							
1		URUSAN PEMERINTAHAN WAJIB YANG BERKAITAN DENGAN PELAYANAN DASAR																
1	0 1	URUSAN PEMERINTAHAN BIDANG PENDIDIKAN											254,700,000	260,360,000			260,360,000	
1	0 1 2	PROGRAM PENGELOLAAN PENDIDIKAN											254,700,000	260,360,000			260,360,000	
1	0 1 2 01	Pengelolaan Pendidikan Sekolah Dasar											254,700,000	260,360,000			260,360,000	
1	0 1 2 1 9	Pengelolaan Dana BOS Sekolah Dasar		Jumlah Laporan tata kelola BOS SD		Kab. Pasuruan, Rembang, Oro-Oro Ombokulon			1971 Laporan	1971 dokumen			254,700,000	260,360,000	DAK Non Fisik - BOS Reguler			260,360,000
TOTAL												254,700,000	260,360,000			260,360,000		

**Perubahan Program dan Kegiatan Perangkat Daerah
Kabupaten Pasuruan
Tahun 2021**

Unit Organisasi : 1.01.0.00.0.00.01.0000 DINAS PENDIDIKAN
Sub Unit Organisasi : 1.01.0.00.0.00.01.0096 SDN Oro-Oro Ombo Wetan I - Rembang

Kode	Urusan/ Bidang Urusan/ Program/ Kegiatan/ Sub Kegiatan	Indikator Kinerja			Rencana Tahun 2021								Catatan Penting	Prakiraan Maju Rencana Tahun 2022									
		Capaian Program	Keluaran Sub Kegiatan	Hasil Kegiatan	Lokasi Output Kegiatan	Target Capaian Kinerja						Pagu Indikatif (Rp.)		Sumber Dana	Target Capaian Kinerja		Kebutuhan Dana/ Pagu Indikatif (Rp.)						
						Program		Keluaran Sub Kegiatan		Hasil Kegiatan		Sebelum			Sesudah	Tolok Ukur		Target					
						Sebelum	Sesudah	Sebelum	Sesudah	Sebelum	Sesudah												
1		URUSAN PEMERINTAHAN WAJIB YANG BERKAITAN DENGAN PELAYANAN DASAR																					
1	01	URUSAN PEMERINTAHAN BIDANG PENDIDIKAN												349,200,000	356,960,000			356,960,000					
1	01	02	PROGRAM PENGELOLAAN PENDIDIKAN												349,200,000	356,960,000			356,960,000				
1	01	02	01	Pengelolaan Pendidikan Sekolah Dasar												349,200,000	356,960,000			356,960,000			
1	01	02	01	2.01	2.01	Pengelolaan Dana BOS Sekolah Dasar		Jumlah Laporan tata kelola BOS SD		Kab. Pasuruan, Rembang, Oro-Oro Ombowetan				1971 Laporan	1971 dokumen			349,200,000	356,960,000	DAK Non Fisik - BOS Reguler			356,960,000
TOTAL												349,200,000	356,960,000			356,960,000							

**Perubahan Program dan Kegiatan Perangkat Daerah
Kabupaten Pasuruan
Tahun 2021**

Unit Organisasi : 1.01.0.00.0.00.01.0000 DINAS PENDIDIKAN

Sub Unit Organisasi : 1.01.0.00.0.00.01.0097 SDN Oro-Oro Ombo Wetan III - Rembang

Kode	Urusan/ Bidang Urusan/ Program/ Kegiatan/ Sub Kegiatan	Indikator Kinerja			Rencana Tahun 2021								Catatan Penting	Prakiraan Maju Rencana Tahun 2022									
		Capaian Program	Keluaran Sub Kegiatan	Hasil Kegiatan	Lokasi Output Kegiatan	Target Capaian Kinerja						Pagu Indikatif (Rp.)		Sumber Dana	Target Capaian Kinerja		Kebutuhan Dana/ Pagu Indikatif (Rp.)						
						Program		Keluaran Sub Kegiatan		Hasil Kegiatan		Sebelum			Sesudah	Tolok Ukur		Target					
						Sebelum	Sesudah	Sebelum	Sesudah	Sebelum	Sesudah												
1		URUSAN PEMERINTAHAN WAJIB YANG BERKAITAN DENGAN PELAYANAN DASAR																					
1	01	URUSAN PEMERINTAHAN BIDANG PENDIDIKAN												80,100,000	81,880,000			81,880,000					
1	01	02	PROGRAM PENGELOLAAN PENDIDIKAN												80,100,000	81,880,000			81,880,000				
1	01	02	01	Pengelolaan Pendidikan Sekolah Dasar												80,100,000	81,880,000			81,880,000			
1	01	02	01	2.01	2.01	Pengelolaan Dana BOS Sekolah Dasar		Jumlah Laporan tata kelola BOS SD		Kab. Pasuruan, Rembang, Oro-Oro Ombowetan				1971 Laporan	1971 dokumen			80,100,000	81,880,000	DAK Non Fisik - BOS Reguler			81,880,000
TOTAL														80,100,000	81,880,000			81,880,000					

**Perubahan Program dan Kegiatan Perangkat Daerah
Kabupaten Pasuruan
Tahun 2021**

Unit Organisasi : 1.01.0.00.0.00.01.0000 DINAS PENDIDIKAN

Sub Unit Organisasi : 1.01.0.00.0.00.01.0098 SDN Oro-Oro Ombo Wetan IV - Rembang

Kode	Urusan/ Bidang Urusan/ Program/ Kegiatan/ Sub Kegiatan	Indikator Kinerja			Rencana Tahun 2021								Catatan Penting	Prakiraan Maju Rencana Tahun 2022					
		Capaian Program	Keluaran Sub Kegiatan	Hasil Kegiatan	Lokasi Output Kegiatan	Target Capaian Kinerja						Pagu Indikatif (Rp.)		Sumber Dana	Target Capaian Kinerja		Kebutuhan Dana/ Pagu Indikatif (Rp.)		
						Program		Keluaran Sub Kegiatan		Hasil Kegiatan		Sebelum			Sesudah	Tolok Ukur		Target	
						Sebelum	Sesudah	Sebelum	Sesudah	Sebelum	Sesudah								
1		URUSAN PEMERINTAHAN WAJIB YANG BERKAITAN DENGAN PELAYANAN DASAR																	
1	0 1	URUSAN PEMERINTAHAN BIDANG PENDIDIKAN												135,000,000	138,000,000			138,000,000	
1	0 1 2	PROGRAM PENGELOLAAN PENDIDIKAN												135,000,000	138,000,000			138,000,000	
1	0 1 2 01	Pengelolaan Pendidikan Sekolah Dasar												135,000,000	138,000,000			138,000,000	
1	0 1 2 1 9	Pengelolaan Dana BOS Sekolah Dasar		Jumlah Laporan tata kelola BOS SD		Kab. Pasuruan, Rembang, Oro-Oro Ombowetan				1971 Laporan	1971 dokumen			135,000,000	138,000,000	DAK Non Fisik - BOS Reguler			138,000,000
TOTAL												135,000,000	138,000,000			138,000,000			

**Perubahan Program dan Kegiatan Perangkat Daerah
Kabupaten Pasuruan
Tahun 2021**

Unit Organisasi : 1.01.0.00.0.00.01.0000 DINAS PENDIDIKAN
Sub Unit Organisasi : 1.01.0.00.0.00.01.0099 SDN Pajaran I - Rembang

Kode	Urusan/ Bidang Urusan/ Program/ Kegiatan/ Sub Kegiatan	Indikator Kinerja			Rencana Tahun 2021								Catatan Penting	Prakiraan Maju Rencana Tahun 2022								
		Capaian Program	Keluaran Sub Kegiatan	Hasil Kegiatan	Lokasi Output Kegiatan	Target Capaian Kinerja						Pagu Indikatif (Rp.)		Sumber Dana	Target Capaian Kinerja		Kebutuhan Dana/ Pagu Indikatif (Rp.)					
						Program		Keluaran Sub Kegiatan		Hasil Kegiatan		Sebelum			Sesudah	Tolok Ukur		Target				
						Sebelum	Sesudah	Sebelum	Sesudah	Sebelum	Sesudah											
1		URUSAN PEMERINTAHAN WAJIB YANG BERKAITAN DENGAN PELAYANAN DASAR																				
1	01	URUSAN PEMERINTAHAN BIDANG PENDIDIKAN											186,300,000	190,440,000			190,440,000					
1	01	02	PROGRAM PENGELOLAAN PENDIDIKAN											186,300,000	190,440,000			190,440,000				
1	01	02	01	Pengelolaan Pendidikan Sekolah Dasar											186,300,000	190,440,000			190,440,000			
1	01	02	01	2.0	2.9	Pengelolaan Dana BOS Sekolah Dasar		Jumlah Laporan tata kelola BOS SD		Kab. Pasuruan, Rembang, Pajaran			1971 Laporan	1971 dokumen			186,300,000	190,440,000	DAK Non Fisik - BOS Reguler			190,440,000
TOTAL														186,300,000	190,440,000			190,440,000				

**Perubahan Program dan Kegiatan Perangkat Daerah
Kabupaten Pasuruan
Tahun 2021**

Unit Organisasi : 1.01.0.00.0.00.01.0000 DINAS PENDIDIKAN
Sub Unit Organisasi : 1.01.0.00.0.00.01.0100 SDN Pajaran II - Rembang

Kode	Urusan/ Bidang Urusan/ Program/ Kegiatan/ Sub Kegiatan	Indikator Kinerja			Rencana Tahun 2021								Catatan Penting	Prakiraan Maju Rencana Tahun 2022							
		Capaian Program	Keluaran Sub Kegiatan	Hasil Kegiatan	Lokasi Output Kegiatan	Target Capaian Kinerja						Pagu Indikatif (Rp.)		Sumber Dana	Target Capaian Kinerja		Kebutuhan Dana/ Pagu Indikatif (Rp.)				
						Program		Keluaran Sub Kegiatan		Hasil Kegiatan		Sebelum			Sesudah	Sebelum		Sesudah	Tolok Ukur	Target	
						Sebelum	Sesudah	Sebelum	Sesudah	Sebelum	Sesudah										
1		URUSAN PEMERINTAHAN WAJIB YANG BERKAITAN DENGAN PELAYANAN DASAR																			
1	0 1	URUSAN PEMERINTAHAN BIDANG PENDIDIKAN											128,700,000	131,560,000			131,560,000				
1	0 1	0 2	PROGRAM PENGELOLAAN PENDIDIKAN											128,700,000	131,560,000			131,560,000			
1	0 1	0 2	2. 01	Pengelolaan Pendidikan Sekolah Dasar											128,700,000	131,560,000			131,560,000		
1	0 1	0 2	2.0 1	2 9	Pengelolaan Dana BOS Sekolah Dasar		Jumlah Laporan tata kelola BOS SD		Kab. Pasuruan, Rembang, Pajaran				1971 dokumen			128,700,000	131,560,000	DAK Non Fisik - BOS Reguler			131,560,000
TOTAL														128,700,000	131,560,000			131,560,000			

**Perubahan Program dan Kegiatan Perangkat Daerah
Kabupaten Pasuruan
Tahun 2021**

Unit Organisasi : 1.01.0.00.0.00.01.0000 DINAS PENDIDIKAN
Sub Unit Organisasi : 1.01.0.00.0.00.01.0101 SDN Pandean I - Rembang

Kode	Urusan/ Bidang Urusan/ Program/ Kegiatan/ Sub Kegiatan	Indikator Kinerja			Rencana Tahun 2021								Catatan Penting	Prakiraan Maju Rencana Tahun 2022							
		Capaian Program	Keluaran Sub Kegiatan	Hasil Kegiatan	Lokasi Output Kegiatan	Target Capaian Kinerja						Pagu Indikatif (Rp.)		Sumber Dana	Target Capaian Kinerja		Kebutuhan Dana/ Pagu Indikatif (Rp.)				
						Program		Keluaran Sub Kegiatan		Hasil Kegiatan		Sebelum			Sesudah	Tolok Ukur		Target			
						Sebelum	Sesudah	Sebelum	Sesudah	Sebelum	Sesudah										
1		URUSAN PEMERINTAHAN WAJIB YANG BERKAITAN DENGAN PELAYANAN DASAR																			
1	0 1	URUSAN PEMERINTAHAN BIDANG PENDIDIKAN											143,100,000	146,280,000			146,280,000				
1	0 1	0 2	PROGRAM PENGELOLAAN PENDIDIKAN											143,100,000	146,280,000			146,280,000			
1	0 1	0 2	2. 01	Pengelolaan Pendidikan Sekolah Dasar											143,100,000	146,280,000			146,280,000		
1	0 1	0 2	2.0 1	2 9	Pengelolaan Dana BOS Sekolah Dasar		Jumlah Laporan tata kelola BOS SD		Kab. Pasuruan, Rembang, Pandean				1971 dokumen			143,100,000	146,280,000	DAK Non Fisik - BOS Reguler			146,280,000
TOTAL												143,100,000	146,280,000			146,280,000					

**Perubahan Program dan Kegiatan Perangkat Daerah
Kabupaten Pasuruan
Tahun 2021**

Unit Organisasi : 1.01.0.00.0.00.01.0000 DINAS PENDIDIKAN
Sub Unit Organisasi : 1.01.0.00.0.00.01.0102 SDN Pandean II - Rembang

Kode	Urusan/ Bidang Urusan/ Program/ Kegiatan/ Sub Kegiatan	Indikator Kinerja			Rencana Tahun 2021								Catatan Penting	Prakiraan Maju Rencana Tahun 2022							
		Capaian Program	Keluaran Sub Kegiatan	Hasil Kegiatan	Lokasi Output Kegiatan	Target Capaian Kinerja						Pagu Indikatif (Rp.)		Sumber Dana	Target Capaian Kinerja		Kebutuhan Dana/ Pagu Indikatif (Rp.)				
						Program		Keluaran Sub Kegiatan		Hasil Kegiatan		Sebelum			Sesudah	Tolok Ukur		Target			
						Sebelum	Sesudah	Sebelum	Sesudah	Sebelum	Sesudah										
1		URUSAN PEMERINTAHAN WAJIB YANG BERKAITAN DENGAN PELAYANAN DASAR																			
1	0 1	URUSAN PEMERINTAHAN BIDANG PENDIDIKAN											63,000,000	64,400,000			64,400,000				
1	0 1	0 2	PROGRAM PENGELOLAAN PENDIDIKAN											63,000,000	64,400,000			64,400,000			
1	0 1	0 2	2. 01	Pengelolaan Pendidikan Sekolah Dasar											63,000,000	64,400,000			64,400,000		
1	0 1	0 2	2.0 1	2 9	Pengelolaan Dana BOS Sekolah Dasar		Jumlah Laporan tata kelola BOS SD		Kab. Pasuruan, Rembang, Pandean				1971 dokumen			63,000,000	64,400,000	DAK Non Fisik - BOS Reguler			64,400,000
TOTAL														63,000,000	64,400,000			64,400,000			

**Perubahan Program dan Kegiatan Perangkat Daerah
Kabupaten Pasuruan
Tahun 2021**

Unit Organisasi : 1.01.0.00.0.00.01.0000 DINAS PENDIDIKAN
Sub Unit Organisasi : 1.01.0.00.0.00.01.0103 SDN Pejangkungan I - Rembang

Kode	Urusan/ Bidang Urusan/ Program/ Kegiatan/ Sub Kegiatan	Indikator Kinerja			Rencana Tahun 2021								Catatan Penting	Prakiraan Maju Rencana Tahun 2022								
		Capaian Program	Keluaran Sub Kegiatan	Hasil Kegiatan	Lokasi Output Kegiatan	Target Capaian Kinerja						Pagu Indikatif (Rp.)		Sumber Dana	Target Capaian Kinerja		Kebutuhan Dana/ Pagu Indikatif (Rp.)					
						Program		Keluaran Sub Kegiatan		Hasil Kegiatan		Sebelum			Sesudah	Tolok Ukur		Target				
						Sebelum	Sesudah	Sebelum	Sesudah	Sebelum	Sesudah											
1		URUSAN PEMERINTAHAN WAJIB YANG BERKAITAN DENGAN PELAYANAN DASAR																				
1	01	URUSAN PEMERINTAHAN BIDANG PENDIDIKAN												128,700,000	131,560,000			131,560,000				
1	01	02	PROGRAM PENGELOLAAN PENDIDIKAN												128,700,000	131,560,000			131,560,000			
1	01	02	2.01	Pengelolaan Pendidikan Sekolah Dasar												128,700,000	131,560,000			131,560,000		
1	01	02	2.01	2.9	Pengelolaan Dana BOS Sekolah Dasar		Jumlah Laporan tata kelola BOS SD		Kab. Pasuruan, Rembang, Pejangkungan					1971 dokumen			128,700,000	131,560,000	DAK Non Fisik - BOS Reguler			131,560,000
TOTAL														128,700,000	131,560,000			131,560,000				

**Perubahan Program dan Kegiatan Perangkat Daerah
Kabupaten Pasuruan
Tahun 2021**

Unit Organisasi : 1.01.0.00.0.00.01.0000 DINAS PENDIDIKAN
Sub Unit Organisasi : 1.01.0.00.0.00.01.0104 SDN Pejangkungan II - Rembang

Kode	Urusan/ Bidang Urusan/ Program/ Kegiatan/ Sub Kegiatan	Indikator Kinerja			Rencana Tahun 2021								Catatan Penting	Prakiraan Maju Rencana Tahun 2022								
		Capaian Program	Keluaran Sub Kegiatan	Hasil Kegiatan	Lokasi Output Kegiatan	Target Capaian Kinerja						Pagu Indikatif (Rp.)		Sumber Dana	Target Capaian Kinerja		Kebutuhan Dana/ Pagu Indikatif (Rp.)					
						Program		Keluaran Sub Kegiatan		Hasil Kegiatan		Sebelum			Sesudah	Tolok Ukur		Target				
						Sebelum	Sesudah	Sebelum	Sesudah	Sebelum	Sesudah											
1		URUSAN PEMERINTAHAN WAJIB YANG BERKAITAN DENGAN PELAYANAN DASAR																				
1	01	URUSAN PEMERINTAHAN BIDANG PENDIDIKAN												77,400,000	79,120,000			79,120,000				
1	01	02	PROGRAM PENGELOLAAN PENDIDIKAN												77,400,000	79,120,000			79,120,000			
1	01	02	2.01	Pengelolaan Pendidikan Sekolah Dasar												77,400,000	79,120,000			79,120,000		
1	01	02	2.01	2.9	Pengelolaan Dana BOS Sekolah Dasar		Jumlah Laporan tata kelola BOS SD		Kab. Pasuruan, Rembang, Pejangkungan					1971 dokumen			77,400,000	79,120,000	DAK Non Fisik - BOS Reguler			79,120,000
TOTAL												77,400,000	79,120,000			79,120,000						

**Perubahan Program dan Kegiatan Perangkat Daerah
Kabupaten Pasuruan
Tahun 2021**

Unit Organisasi : 1.01.0.00.0.00.01.0000 DINAS PENDIDIKAN
Sub Unit Organisasi : 1.01.0.00.0.00.01.0105 SDN Pekoren I - Rembang

Kode	Urusan/ Bidang Urusan/ Program/ Kegiatan/ Sub Kegiatan	Indikator Kinerja			Rencana Tahun 2021								Catatan Penting	Prakiraan Maju Rencana Tahun 2022							
		Capaian Program	Keluaran Sub Kegiatan	Hasil Kegiatan	Lokasi Output Kegiatan	Target Capaian Kinerja						Pagu Indikatif (Rp.)		Sumber Dana	Target Capaian Kinerja		Kebutuhan Dana/ Pagu Indikatif (Rp.)				
						Program		Keluaran Sub Kegiatan		Hasil Kegiatan		Sebelum			Sesudah	Tolok Ukur		Target			
						Sebelum	Sesudah	Sebelum	Sesudah	Sebelum	Sesudah										
1		URUSAN PEMERINTAHAN WAJIB YANG BERKAITAN DENGAN PELAYANAN DASAR																			
1	0 1	URUSAN PEMERINTAHAN BIDANG PENDIDIKAN											318,600,000	325,680,000			325,680,000				
1	0 1	0 2	PROGRAM PENGELOLAAN PENDIDIKAN											318,600,000	325,680,000			325,680,000			
1	0 1	0 2	2. 01	Pengelolaan Pendidikan Sekolah Dasar											318,600,000	325,680,000			325,680,000		
1	0 1	0 2	2.0 1	2 9	Pengelolaan Dana BOS Sekolah Dasar		Jumlah Laporan tata kelola BOS SD		Kab. Pasuruan, Rembang, Pekoren				1971 dokumen			318,600,000	325,680,000	DAK Non Fisik - BOS Reguler			325,680,000
TOTAL												318,600,000	325,680,000			325,680,000					

**Perubahan Program dan Kegiatan Perangkat Daerah
Kabupaten Pasuruan
Tahun 2021**

Unit Organisasi : 1.01.0.00.0.00.01.0000 DINAS PENDIDIKAN
Sub Unit Organisasi : 1.01.0.00.0.00.01.0106 SDN Pekoren III - Rembang

Kode	Urusan/ Bidang Urusan/ Program/ Kegiatan/ Sub Kegiatan	Indikator Kinerja			Rencana Tahun 2021								Catatan Penting	Prakiraan Maju Rencana Tahun 2022							
		Capaian Program	Keluaran Sub Kegiatan	Hasil Kegiatan	Lokasi Output Kegiatan	Target Capaian Kinerja						Pagu Indikatif (Rp.)		Sumber Dana	Target Capaian Kinerja		Kebutuhan Dana/ Pagu Indikatif (Rp.)				
						Program		Keluaran Sub Kegiatan		Hasil Kegiatan		Sebelum			Sesudah	Tolok Ukur		Target			
						Sebelum	Sesudah	Sebelum	Sesudah	Sebelum	Sesudah										
1		URUSAN PEMERINTAHAN WAJIB YANG BERKAITAN DENGAN PELAYANAN DASAR																			
1	01	URUSAN PEMERINTAHAN BIDANG PENDIDIKAN											147,600,000	150,880,000			150,880,000				
1	01	02	PROGRAM PENGELOLAAN PENDIDIKAN											147,600,000	150,880,000			150,880,000			
1	01	02	2.01	Pengelolaan Pendidikan Sekolah Dasar											147,600,000	150,880,000			150,880,000		
1	01	02	2.01	2.9	Pengelolaan Dana BOS Sekolah Dasar		Jumlah Laporan tata kelola BOS SD		Kab. Pasuruan, Rembang, Pekoren				1971 dokumen			147,600,000	150,880,000	DAK Non Fisik - BOS Reguler			150,880,000
TOTAL												147,600,000	150,880,000			150,880,000					

**Perubahan Program dan Kegiatan Perangkat Daerah
Kabupaten Pasuruan
Tahun 2021**

Unit Organisasi : 1.01.0.00.0.00.01.0000 DINAS PENDIDIKAN
Sub Unit Organisasi : 1.01.0.00.0.00.01.0107 SDN Rembang I - Rembang

Kode	Urusan/ Bidang Urusan/ Program/ Kegiatan/ Sub Kegiatan	Indikator Kinerja			Rencana Tahun 2021								Catatan Penting	Prakiraan Maju Rencana Tahun 2022							
		Capaian Program	Keluaran Sub Kegiatan	Hasil Kegiatan	Lokasi Output Kegiatan	Target Capaian Kinerja						Pagu Indikatif (Rp.)		Sumber Dana	Target Capaian Kinerja		Kebutuhan Dana/ Pagu Indikatif (Rp.)				
						Program		Keluaran Sub Kegiatan		Hasil Kegiatan		Sebelum			Sesudah	Tolok Ukur		Target			
						Sebelum	Sesudah	Sebelum	Sesudah	Sebelum	Sesudah										
1		URUSAN PEMERINTAHAN WAJIB YANG BERKAITAN DENGAN PELAYANAN DASAR																			
1	0 1	URUSAN PEMERINTAHAN BIDANG PENDIDIKAN											340,200,000	347,760,000			347,760,000				
1	0 1	0 2	PROGRAM PENGELOLAAN PENDIDIKAN											340,200,000	347,760,000			347,760,000			
1	0 1	0 2	2. 01	Pengelolaan Pendidikan Sekolah Dasar											340,200,000	347,760,000			347,760,000		
1	0 1	0 2	2.0 1	2 9	Pengelolaan Dana BOS Sekolah Dasar		Jumlah Laporan tata kelola BOS SD		Kab. Pasuruan, Rembang, Rembang				1971 dokumen			340,200,000	347,760,000	DAK Non Fisik - BOS Reguler			347,760,000
TOTAL														340,200,000	347,760,000			347,760,000			

**Perubahan Program dan Kegiatan Perangkat Daerah
Kabupaten Pasuruan
Tahun 2021**

Unit Organisasi : 1.01.0.00.0.00.01.0000 DINAS PENDIDIKAN
Sub Unit Organisasi : 1.01.0.00.0.00.01.0108 SDN Siyar - Rembang

Kode	Urusan/ Bidang Urusan/ Program/ Kegiatan/ Sub Kegiatan	Indikator Kinerja			Rencana Tahun 2021								Catatan Penting	Prakiraan Maju Rencana Tahun 2022								
		Capaian Program	Keluaran Sub Kegiatan	Hasil Kegiatan	Lokasi Output Kegiatan	Target Capaian Kinerja						Pagu Indikatif (Rp.)		Sumber Dana	Target Capaian Kinerja		Kebutuhan Dana/ Pagu Indikatif (Rp.)					
						Program		Keluaran Sub Kegiatan		Hasil Kegiatan		Sebelum			Sesudah	Tolok Ukur		Target				
						Sebelum	Sesudah	Sebelum	Sesudah	Sebelum	Sesudah											
1		URUSAN PEMERINTAHAN WAJIB YANG BERKAITAN DENGAN PELAYANAN DASAR																				
1	01	URUSAN PEMERINTAHAN BIDANG PENDIDIKAN											199,800,000	204,240,000			204,240,000					
1	01	02	PROGRAM PENGELOLAAN PENDIDIKAN											199,800,000	204,240,000			204,240,000				
1	01	02	01	Pengelolaan Pendidikan Sekolah Dasar											199,800,000	204,240,000			204,240,000			
1	01	02	01	2.0	2.9	Pengelolaan Dana BOS Sekolah Dasar		Jumlah Laporan tata kelola BOS SD		Kab. Pasuruan, Rembang, Siyar				1971 dokumen			199,800,000	204,240,000	DAK Non Fisik - BOS Reguler			204,240,000
TOTAL														199,800,000	204,240,000			204,240,000				

**Perubahan Program dan Kegiatan Perangkat Daerah
Kabupaten Pasuruan
Tahun 2021**

Unit Organisasi : 1.01.0.00.0.00.01.0000 DINAS PENDIDIKAN
Sub Unit Organisasi : 1.01.0.00.0.00.01.0109 SDN Sumber Glagah - Rembang

Kode	Urusan/ Bidang Urusan/ Program/ Kegiatan/ Sub Kegiatan	Indikator Kinerja			Rencana Tahun 2021								Catatan Penting	Prakiraan Maju Rencana Tahun 2022							
		Capaian Program	Keluaran Sub Kegiatan	Hasil Kegiatan	Lokasi Output Kegiatan	Target Capaian Kinerja						Pagu Indikatif (Rp.)		Sumber Dana	Target Capaian Kinerja		Kebutuhan Dana/ Pagu Indikatif (Rp.)				
						Program		Keluaran Sub Kegiatan		Hasil Kegiatan		Sebelum			Sesudah	Sebelum		Sesudah	Tolok Ukur	Target	
						Sebelum	Sesudah	Sebelum	Sesudah	Sebelum	Sesudah										
1		URUSAN PEMERINTAHAN WAJIB YANG BERKAITAN DENGAN PELAYANAN DASAR																			
1	0 1	URUSAN PEMERINTAHAN BIDANG PENDIDIKAN											99,900,000	102,120,000			102,120,000				
1	0 1 2	PROGRAM PENGELOLAAN PENDIDIKAN											99,900,000	102,120,000			102,120,000				
1	0 1 2 01	Pengelolaan Pendidikan Sekolah Dasar											99,900,000	102,120,000			102,120,000				
1	0 1 2 1 9	2.0	2	Pengelolaan Dana BOS Sekolah Dasar		Jumlah Laporan tata kelola BOS SD		Kab. Pasuruan, Rembang, Sumberglagah					1971 dokumen			99,900,000	102,120,000	DAK Non Fisik - BOS Reguler			102,120,000
TOTAL												99,900,000	102,120,000			102,120,000					

**Perubahan Program dan Kegiatan Perangkat Daerah
Kabupaten Pasuruan
Tahun 2021**

Unit Organisasi : 1.01.0.00.0.00.01.0000 DINAS PENDIDIKAN
Sub Unit Organisasi : 1.01.0.00.0.00.01.0110 SDN Tampung I - Rembang

Kode	Urusan/ Bidang Urusan/ Program/ Kegiatan/ Sub Kegiatan	Indikator Kinerja			Rencana Tahun 2021								Catatan Penting	Prakiraan Maju Rencana Tahun 2022							
		Capaian Program	Keluaran Sub Kegiatan	Hasil Kegiatan	Lokasi Output Kegiatan	Target Capaian Kinerja						Pagu Indikatif (Rp.)		Sumber Dana	Target Capaian Kinerja		Kebutuhan Dana/ Pagu Indikatif (Rp.)				
						Program		Keluaran Sub Kegiatan		Hasil Kegiatan		Sebelum			Sesudah	Tolok Ukur		Target			
						Sebelum	Sesudah	Sebelum	Sesudah	Sebelum	Sesudah										
1		URUSAN PEMERINTAHAN WAJIB YANG BERKAITAN DENGAN PELAYANAN DASAR																			
1	01	URUSAN PEMERINTAHAN BIDANG PENDIDIKAN											163,800,000	167,440,000			167,440,000				
1	01	02	PROGRAM PENGELOLAAN PENDIDIKAN											163,800,000	167,440,000			167,440,000			
1	01	02	2.01	Pengelolaan Pendidikan Sekolah Dasar											163,800,000	167,440,000			167,440,000		
1	01	02	2.01	2.9	Pengelolaan Dana BOS Sekolah Dasar		Jumlah Laporan tata kelola BOS SD		Kab. Pasuruan, Rembang, Tampung				1971 dokumen			163,800,000	167,440,000	DAK Non Fisik - BOS Reguler			167,440,000
TOTAL												163,800,000	167,440,000			167,440,000					

**Perubahan Program dan Kegiatan Perangkat Daerah
Kabupaten Pasuruan
Tahun 2021**

Unit Organisasi : 1.01.0.00.0.00.01.0000 DINAS PENDIDIKAN
Sub Unit Organisasi : 1.01.0.00.0.00.01.0111 SDN Tampung II - Rembang

Kode	Urusan/ Bidang Urusan/ Program/ Kegiatan/ Sub Kegiatan	Indikator Kinerja			Rencana Tahun 2021								Catatan Penting	Prakiraan Maju Rencana Tahun 2022							
		Capaian Program	Keluaran Sub Kegiatan	Hasil Kegiatan	Lokasi Output Kegiatan	Target Capaian Kinerja						Pagu Indikatif (Rp.)		Sumber Dana	Target Capaian Kinerja		Kebutuhan Dana/ Pagu Indikatif (Rp.)				
						Program		Keluaran Sub Kegiatan		Hasil Kegiatan		Sebelum			Sesudah	Tolok Ukur		Target			
						Sebelum	Sesudah	Sebelum	Sesudah	Sebelum	Sesudah										
1		URUSAN PEMERINTAHAN WAJIB YANG BERKAITAN DENGAN PELAYANAN DASAR																			
1	0 1	URUSAN PEMERINTAHAN BIDANG PENDIDIKAN											117,000,000	119,600,000			119,600,000				
1	0 1	0 2	PROGRAM PENGELOLAAN PENDIDIKAN											117,000,000	119,600,000			119,600,000			
1	0 1	0 2	2. 01	Pengelolaan Pendidikan Sekolah Dasar											117,000,000	119,600,000			119,600,000		
1	0 1	0 2	2.0 1	2 9	Pengelolaan Dana BOS Sekolah Dasar		Jumlah Laporan tata kelola BOS SD		Kab. Pasuruan, Rembang, Tampung				1971 dokumen			117,000,000	119,600,000	DAK Non Fisik - BOS Reguler			119,600,000
TOTAL														117,000,000	119,600,000			119,600,000			

**Perubahan Program dan Kegiatan Perangkat Daerah
Kabupaten Pasuruan
Tahun 2021**

Unit Organisasi : 1.01.0.00.0.00.01.0000 DINAS PENDIDIKAN
Sub Unit Organisasi : 1.01.0.00.0.00.01.0112 SDN Asemkandang - Kraton

Kode	Urusan/ Bidang Urusan/ Program/ Kegiatan/ Sub Kegiatan	Indikator Kinerja			Rencana Tahun 2021								Catatan Penting	Prakiraan Maju Rencana Tahun 2022						
		Capaian Program	Keluaran Sub Kegiatan	Hasil Kegiatan	Lokasi Output Kegiatan	Target Capaian Kinerja						Pagu Indikatif (Rp.)		Sumber Dana	Target Capaian Kinerja		Kebutuhan Dana/ Pagu Indikatif (Rp.)			
						Program		Keluaran Sub Kegiatan		Hasil Kegiatan		Sebelum			Sesudah	Tolok Ukur		Target		
						Sebelum	Sesudah	Sebelum	Sesudah	Sebelum	Sesudah									
1		URUSAN PEMERINTAHAN WAJIB YANG BERKAITAN DENGAN PELAYANAN DASAR																		
1	01	URUSAN PEMERINTAHAN BIDANG PENDIDIKAN												144,000,000	147,200,000			147,200,000		
1	01	02	PROGRAM PENGELOLAAN PENDIDIKAN												144,000,000	147,200,000			147,200,000	
1	01	02	2.01	Pengelolaan Pendidikan Sekolah Dasar												144,000,000	147,200,000			147,200,000
1	01	02	2.01	2.9	Pengelolaan Dana BOS Sekolah Dasar		Jumlah Laporan tata kelola BOS SD	Kab. Pasuruan, Bangil, Raci			1971 Laporan	1971 dokumen			144,000,000	147,200,000	DAK Non Fisik - BOS Reguler			147,200,000
TOTAL														144,000,000	147,200,000			147,200,000		

**Perubahan Program dan Kegiatan Perangkat Daerah
Kabupaten Pasuruan
Tahun 2021**

Unit Organisasi : 1.01.0.00.0.00.01.0000 DINAS PENDIDIKAN
Sub Unit Organisasi : 1.01.0.00.0.00.01.0113 SDN Bendungan - Kraton

Kode	Urusan/ Bidang Urusan/ Program/ Kegiatan/ Sub Kegiatan	Indikator Kinerja			Rencana Tahun 2021								Catatan Penting	Prakiraan Maju Rencana Tahun 2022						
		Capaian Program	Keluaran Sub Kegiatan	Hasil Kegiatan	Lokasi Output Kegiatan	Target Capaian Kinerja						Pagu Indikatif (Rp.)		Sumber Dana	Target Capaian Kinerja		Kebutuhan Dana/ Pagu Indikatif (Rp.)			
						Program		Keluaran Sub Kegiatan		Hasil Kegiatan		Sebelum			Sesudah	Sebelum		Sesudah	Tolok Ukur	Target
						Sebelum	Sesudah	Sebelum	Sesudah	Sebelum	Sesudah									
1		URUSAN PEMERINTAHAN WAJIB YANG BERKAITAN DENGAN PELAYANAN DASAR																		
1	0 1	URUSAN PEMERINTAHAN BIDANG PENDIDIKAN												481,500,000	492,200,000			492,200,000		
1	0 1	0 2	PROGRAM PENGELOLAAN PENDIDIKAN												481,500,000	492,200,000			492,200,000	
1	0 1	0 2	2. 01	Pengelolaan Pendidikan Sekolah Dasar												481,500,000	492,200,000			492,200,000
1	0 1	0 2	2.0 1	2 9	Pengelolaan Dana BOS Sekolah Dasar		Jumlah Laporan tata kelola BOS SD	Kab. Pasuruan, Bangil, Raci			1971 Laporan	1971 dokumen			481,500,000	492,200,000	DAK Non Fisik - BOS Reguler			492,200,000
TOTAL												481,500,000	492,200,000			492,200,000				

**Perubahan Program dan Kegiatan Perangkat Daerah
Kabupaten Pasuruan
Tahun 2021**

Unit Organisasi : 1.01.0.00.0.00.01.0000 DINAS PENDIDIKAN
Sub Unit Organisasi : 1.01.0.00.0.00.01.0114 SDN Curahdukuh I - Kraton

Kode	Urusan/ Bidang Urusan/ Program/ Kegiatan/ Sub Kegiatan	Indikator Kinerja			Rencana Tahun 2021								Catatan Penting	Prakiraan Maju Rencana Tahun 2022						
		Capaian Program	Keluaran Sub Kegiatan	Hasil Kegiatan	Lokasi Output Kegiatan	Target Capaian Kinerja						Pagu Indikatif (Rp.)		Sumber Dana	Target Capaian Kinerja		Kebutuhan Dana/ Pagu Indikatif (Rp.)			
						Program		Keluaran Sub Kegiatan		Hasil Kegiatan		Sebelum			Sesudah	Tolok Ukur		Target		
						Sebelum	Sesudah	Sebelum	Sesudah	Sebelum	Sesudah									
1		URUSAN PEMERINTAHAN WAJIB YANG BERKAITAN DENGAN PELAYANAN DASAR																		
1	0 1	URUSAN PEMERINTAHAN BIDANG PENDIDIKAN											155,700,000	159,160,000			159,160,000			
1	0 1	0 2	PROGRAM PENGELOLAAN PENDIDIKAN											155,700,000	159,160,000			159,160,000		
1	0 1	0 2	2. 01	Pengelolaan Pendidikan Sekolah Dasar											155,700,000	159,160,000			159,160,000	
1	0 1	0 2	2.0 1	2 9	Pengelolaan Dana BOS Sekolah Dasar		Jumlah Laporan tata kelola BOS SD	Kab. Pasuruan, Bangil, Raci			1971 Laporan	1971 dokumen			155,700,000	159,160,000	DAK Non Fisik - BOS Reguler			159,160,000
TOTAL												155,700,000	159,160,000			159,160,000				

**Perubahan Program dan Kegiatan Perangkat Daerah
Kabupaten Pasuruan
Tahun 2021**

Unit Organisasi : 1.01.0.00.0.00.01.0000 DINAS PENDIDIKAN
Sub Unit Organisasi : 1.01.0.00.0.00.01.0115 SDN Curahdukuh II - Kraton

Kode	Urusan/ Bidang Urusan/ Program/ Kegiatan/ Sub Kegiatan	Indikator Kinerja			Rencana Tahun 2021								Catatan Penting	Prakiraan Maju Rencana Tahun 2022							
		Capaian Program	Keluaran Sub Kegiatan	Hasil Kegiatan	Lokasi Output Kegiatan	Target Capaian Kinerja						Pagu Indikatif (Rp.)		Sumber Dana	Target Capaian Kinerja		Kebutuhan Dana/ Pagu Indikatif (Rp.)				
						Program		Keluaran Sub Kegiatan		Hasil Kegiatan		Sebelum			Sesudah	Tolok Ukur		Target			
						Sebelum	Sesudah	Sebelum	Sesudah	Sebelum	Sesudah										
1		URUSAN PEMERINTAHAN WAJIB YANG BERKAITAN DENGAN PELAYANAN DASAR																			
1	0 1	URUSAN PEMERINTAHAN BIDANG PENDIDIKAN											64,800,000	66,240,000			66,240,000				
1	0 1	0 2	PROGRAM PENGELOLAAN PENDIDIKAN											64,800,000	66,240,000			66,240,000			
1	0 1	0 2	2. 01	Pengelolaan Pendidikan Sekolah Dasar											64,800,000	66,240,000			66,240,000		
1	0 1	0 2	2.0 1	2 9	Pengelolaan Dana BOS Sekolah Dasar		Jumlah laporan tata kelola BOS SD		Kab. Pasuruan, Bangil, Raci				1971 dokumen			64,800,000	66,240,000	DAK Non Fisik - BOS Reguler			66,240,000
TOTAL														64,800,000	66,240,000			66,240,000			

**Perubahan Program dan Kegiatan Perangkat Daerah
Kabupaten Pasuruan
Tahun 2021**

Unit Organisasi : 1.01.0.00.0.00.01.0000 DINAS PENDIDIKAN
Sub Unit Organisasi : 1.01.0.00.0.00.01.0116 SDN Dhompo I - Kraton

Kode	Urusan/ Bidang Urusan/ Program/ Kegiatan/ Sub Kegiatan	Indikator Kinerja			Rencana Tahun 2021								Catatan Penting	Prakiraan Maju Rencana Tahun 2022							
		Capaian Program	Keluaran Sub Kegiatan	Hasil Kegiatan	Lokasi Output Kegiatan	Target Capaian Kinerja						Pagu Indikatif (Rp.)		Sumber Dana	Target Capaian Kinerja		Kebutuhan Dana/ Pagu Indikatif (Rp.)				
						Program		Keluaran Sub Kegiatan		Hasil Kegiatan		Sebelum			Sesudah	Tolok Ukur		Target			
						Sebelum	Sesudah	Sebelum	Sesudah	Sebelum	Sesudah										
1		URUSAN PEMERINTAHAN WAJIB YANG BERKAITAN DENGAN PELAYANAN DASAR																			
1	0 1	URUSAN PEMERINTAHAN BIDANG PENDIDIKAN											146,700,000	149,960,000			149,960,000				
1	0 1	0 2	PROGRAM PENGELOLAAN PENDIDIKAN											146,700,000	149,960,000			149,960,000			
1	0 1	0 2	2. 01	Pengelolaan Pendidikan Sekolah Dasar											146,700,000	149,960,000			149,960,000		
1	0 1	0 2	2.0 1	2 9	Pengelolaan Dana BOS Sekolah Dasar		Jumlah laporan tata kelola BOS SD		Kab. Pasuruan, Bangil, Raci				1971 dokumen			146,700,000	149,960,000	DAK Non Fisik - BOS Reguler			149,960,000
TOTAL														146,700,000	149,960,000			149,960,000			

**Perubahan Program dan Kegiatan Perangkat Daerah
Kabupaten Pasuruan
Tahun 2021**

Unit Organisasi : 1.01.0.00.0.00.01.0000 DINAS PENDIDIKAN
Sub Unit Organisasi : 1.01.0.00.0.00.01.0117 SDN Dhompo II - Kraton

Kode	Urusan/ Bidang Urusan/ Program/ Kegiatan/ Sub Kegiatan	Indikator Kinerja			Rencana Tahun 2021								Catatan Penting	Prakiraan Maju Rencana Tahun 2022								
		Capaian Program	Keluaran Sub Kegiatan	Hasil Kegiatan	Lokasi Output Kegiatan	Target Capaian Kinerja						Pagu Indikatif (Rp.)		Sumber Dana	Target Capaian Kinerja		Kebutuhan Dana/ Pagu Indikatif (Rp.)					
						Program		Keluaran Sub Kegiatan		Hasil Kegiatan		Sebelum			Sesudah	Sebelum		Sesudah	Tolok Ukur	Target		
						Sebelum	Sesudah	Sebelum	Sesudah	Sebelum	Sesudah											
1		URUSAN PEMERINTAHAN WAJIB YANG BERKAITAN DENGAN PELAYANAN DASAR																				
1	0 1	URUSAN PEMERINTAHAN BIDANG PENDIDIKAN												92,700,000	94,760,000			94,760,000				
1	0 1	0 2	PROGRAM PENGELOLAAN PENDIDIKAN												92,700,000	94,760,000			94,760,000			
1	0 1	0 2	2. 01	Pengelolaan Pendidikan Sekolah Dasar												92,700,000	94,760,000			94,760,000		
1	0 1	0 2	2.0 1	2 9	Pengelolaan Dana BOS Sekolah Dasar		Jumlah laporan tata kelola BOS SD		Kab. Pasuruan, Bangil, Raci					1971 dokumen			92,700,000	94,760,000	DAK Non Fisik - BOS Reguler			94,760,000
TOTAL												92,700,000	94,760,000			94,760,000						

**Perubahan Program dan Kegiatan Perangkat Daerah
Kabupaten Pasuruan
Tahun 2021**

Unit Organisasi : 1.01.0.00.0.00.01.0000 DINAS PENDIDIKAN
Sub Unit Organisasi : 1.01.0.00.0.00.01.0118 SDN Gambirkuning - Kraton

Kode	Urusan/ Bidang Urusan/ Program/ Kegiatan/ Sub Kegiatan	Indikator Kinerja			Rencana Tahun 2021								Catatan Penting	Prakiraan Maju Rencana Tahun 2022							
		Capaian Program	Keluaran Sub Kegiatan	Hasil Kegiatan	Lokasi Output Kegiatan	Target Capaian Kinerja						Pagu Indikatif (Rp.)		Sumber Dana	Target Capaian Kinerja		Kebutuhan Dana/ Pagu Indikatif (Rp.)				
						Program		Keluaran Sub Kegiatan		Hasil Kegiatan		Sebelum			Sesudah	Tolok Ukur		Target			
						Sebelum	Sesudah	Sebelum	Sesudah	Sebelum	Sesudah										
1		URUSAN PEMERINTAHAN WAJIB YANG BERKAITAN DENGAN PELAYANAN DASAR																			
1	0 1	URUSAN PEMERINTAHAN BIDANG PENDIDIKAN											308,700,000	315,560,000			315,560,000				
1	0 1	0 2	PROGRAM PENGELOLAAN PENDIDIKAN											308,700,000	315,560,000			315,560,000			
1	0 1	0 2	2. 01	Pengelolaan Pendidikan Sekolah Dasar											308,700,000	315,560,000			315,560,000		
1	0 1	0 2	2.0 1	2 9	Pengelolaan Dana BOS Sekolah Dasar		Jumlah Laporan tata kelola BOS SD		Kab. Pasuruan, Bangil, Raci				1971 dokumen			308,700,000	315,560,000	DAK Non Fisik - BOS Reguler			315,560,000
TOTAL														308,700,000	315,560,000			315,560,000			

**Perubahan Program dan Kegiatan Perangkat Daerah
Kabupaten Pasuruan
Tahun 2021**

Unit Organisasi : 1.01.0.00.0.00.01.0000 DINAS PENDIDIKAN
Sub Unit Organisasi : 1.01.0.00.0.00.01.0119 SDN Gerongan - Kraton

Kode	Urusan/ Bidang Urusan/ Program/ Kegiatan/ Sub Kegiatan	Indikator Kinerja			Rencana Tahun 2021								Catatan Penting	Prakiraan Maju Rencana Tahun 2022							
		Capaian Program	Keluaran Sub Kegiatan	Hasil Kegiatan	Lokasi Output Kegiatan	Target Capaian Kinerja						Pagu Indikatif (Rp.)		Sumber Dana	Target Capaian Kinerja		Kebutuhan Dana/ Pagu Indikatif (Rp.)				
						Program		Keluaran Sub Kegiatan		Hasil Kegiatan		Sebelum			Sesudah	Tolok Ukur		Target			
						Sebelum	Sesudah	Sebelum	Sesudah	Sebelum	Sesudah										
1		URUSAN PEMERINTAHAN WAJIB YANG BERKAITAN DENGAN PELAYANAN DASAR																			
1	01	URUSAN PEMERINTAHAN BIDANG PENDIDIKAN											201,600,000	206,080,000			206,080,000				
1	01	02	PROGRAM PENGELOLAAN PENDIDIKAN											201,600,000	206,080,000			206,080,000			
1	01	02	2.01	Pengelolaan Pendidikan Sekolah Dasar											201,600,000	206,080,000			206,080,000		
1	01	02	2.01	2.9	Pengelolaan Dana BOS Sekolah Dasar		Jumlah Laporan tata kelola BOS SD	Kab. Pasuruan, Bangil, Raci					1971 dokumen			201,600,000	206,080,000	DAK Non Fisik - BOS Reguler			206,080,000
TOTAL														201,600,000	206,080,000			206,080,000			

**Perubahan Program dan Kegiatan Perangkat Daerah
Kabupaten Pasuruan
Tahun 2021**

Unit Organisasi : 1.01.0.00.0.00.01.0000 DINAS PENDIDIKAN
Sub Unit Organisasi : 1.01.0.00.0.00.01.0120 SDN Jeruk - Kraton

Kode	Urusan/ Bidang Urusan/ Program/ Kegiatan/ Sub Kegiatan	Indikator Kinerja			Rencana Tahun 2021								Catatan Penting	Prakiraan Maju Rencana Tahun 2022							
		Capaian Program	Keluaran Sub Kegiatan	Hasil Kegiatan	Lokasi Output Kegiatan	Target Capaian Kinerja						Pagu Indikatif (Rp.)		Sumber Dana	Target Capaian Kinerja		Kebutuhan Dana/ Pagu Indikatif (Rp.)				
						Program		Keluaran Sub Kegiatan		Hasil Kegiatan		Sebelum			Sesudah	Tolok Ukur		Target			
						Sebelum	Sesudah	Sebelum	Sesudah	Sebelum	Sesudah										
1		URUSAN PEMERINTAHAN WAJIB YANG BERKAITAN DENGAN PELAYANAN DASAR																			
1	01	URUSAN PEMERINTAHAN BIDANG PENDIDIKAN											157,500,000	161,000,000			161,000,000				
1	01	02	PROGRAM PENGELOLAAN PENDIDIKAN											157,500,000	161,000,000			161,000,000			
1	01	02	2.01	Pengelolaan Pendidikan Sekolah Dasar											157,500,000	161,000,000			161,000,000		
1	01	02	2.01	2.9	Pengelolaan Dana BOS Sekolah Dasar		Jumlah Laporan tata kelola BOS SD	Kab. Pasuruan, Bangil, Raci					1971 dokumen			157,500,000	161,000,000	DAK Non Fisik - BOS Reguler			161,000,000
TOTAL														157,500,000	161,000,000			161,000,000			

**Perubahan Program dan Kegiatan Perangkat Daerah
Kabupaten Pasuruan
Tahun 2021**

Unit Organisasi : 1.01.0.00.0.00.01.0000 DINAS PENDIDIKAN
Sub Unit Organisasi : 1.01.0.00.0.00.01.0121 SDN Kalirejo - Kraton

Kode	Urusan/ Bidang Urusan/ Program/ Kegiatan/ Sub Kegiatan	Indikator Kinerja			Rencana Tahun 2021								Catatan Penting	Prakiraan Maju Rencana Tahun 2022								
		Capaian Program	Keluaran Sub Kegiatan	Hasil Kegiatan	Lokasi Output Kegiatan	Target Capaian Kinerja						Pagu Indikatif (Rp.)		Sumber Dana	Target Capaian Kinerja		Kebutuhan Dana/ Pagu Indikatif (Rp.)					
						Program		Keluaran Sub Kegiatan		Hasil Kegiatan		Sebelum			Sesudah	Tolok Ukur		Target				
						Sebelum	Sesudah	Sebelum	Sesudah	Sebelum	Sesudah											
1		URUSAN PEMERINTAHAN WAJIB YANG BERKAITAN DENGAN PELAYANAN DASAR																				
1	01	URUSAN PEMERINTAHAN BIDANG PENDIDIKAN											328,500,000	335,800,000			335,800,000					
1	01	02	PROGRAM PENGELOLAAN PENDIDIKAN											328,500,000	335,800,000			335,800,000				
1	01	02	01	Pengelolaan Pendidikan Sekolah Dasar											328,500,000	335,800,000			335,800,000			
1	01	02	01	2.0	2.9	Pengelolaan Dana BOS Sekolah Dasar		Jumlah Laporan tata kelola BOS SD	Kab. Pasuruan, Bangil, Raci					1971 dokumen			328,500,000	335,800,000	DAK Non Fisik - BOS Reguler			335,800,000
TOTAL												328,500,000	335,800,000			335,800,000						

**Perubahan Program dan Kegiatan Perangkat Daerah
Kabupaten Pasuruan
Tahun 2021**

Unit Organisasi : 1.01.0.00.0.00.01.0000 DINAS PENDIDIKAN
Sub Unit Organisasi : 1.01.0.00.0.00.01.0122 SDN Karanganyar I - Kraton

Kode	Urusan/ Bidang Urusan/ Program/ Kegiatan/ Sub Kegiatan	Indikator Kinerja			Rencana Tahun 2021								Catatan Penting	Prakiraan Maju Rencana Tahun 2022							
		Capaian Program	Keluaran Sub Kegiatan	Hasil Kegiatan	Lokasi Output Kegiatan	Target Capaian Kinerja						Pagu Indikatif (Rp.)		Sumber Dana	Target Capaian Kinerja		Kebutuhan Dana/ Pagu Indikatif (Rp.)				
						Program		Keluaran Sub Kegiatan		Hasil Kegiatan		Sebelum			Sesudah	Tolok Ukur		Target			
						Sebelum	Sesudah	Sebelum	Sesudah	Sebelum	Sesudah										
1		URUSAN PEMERINTAHAN WAJIB YANG BERKAITAN DENGAN PELAYANAN DASAR																			
1	01	URUSAN PEMERINTAHAN BIDANG PENDIDIKAN											232,200,000	237,360,000			237,360,000				
1	01	02	PROGRAM PENGELOLAAN PENDIDIKAN											232,200,000	237,360,000			237,360,000			
1	01	02	2.01	Pengelolaan Pendidikan Sekolah Dasar											232,200,000	237,360,000			237,360,000		
1	01	02	2.01	2.9	Pengelolaan Dana BOS Sekolah Dasar		Jumlah Laporan tata kelola BOS SD	Kab. Pasuruan, Bangil, Raci					1971 dokumen			232,200,000	237,360,000	DAK Non Fisik - BOS Reguler			237,360,000
TOTAL														232,200,000	237,360,000			237,360,000			

**Perubahan Program dan Kegiatan Perangkat Daerah
Kabupaten Pasuruan
Tahun 2021**

Unit Organisasi : 1.01.0.00.0.00.01.0000 DINAS PENDIDIKAN
Sub Unit Organisasi : 1.01.0.00.0.00.01.0123 SDN Karanganyar II - Kraton

Kode	Urusan/ Bidang Urusan/ Program/ Kegiatan/ Sub Kegiatan	Indikator Kinerja			Rencana Tahun 2021								Catatan Penting	Prakiraan Maju Rencana Tahun 2022								
		Capaian Program	Keluaran Sub Kegiatan	Hasil Kegiatan	Lokasi Output Kegiatan	Target Capaian Kinerja						Pagu Indikatif (Rp.)		Sumber Dana	Target Capaian Kinerja		Kebutuhan Dana/ Pagu Indikatif (Rp.)					
						Program		Keluaran Sub Kegiatan		Hasil Kegiatan		Sebelum			Sesudah	Tolok Ukur		Target				
						Sebelum	Sesudah	Sebelum	Sesudah	Sebelum	Sesudah											
1		URUSAN PEMERINTAHAN WAJIB YANG BERKAITAN DENGAN PELAYANAN DASAR																				
1	01	URUSAN PEMERINTAHAN BIDANG PENDIDIKAN											102,600,000	104,880,000			104,880,000					
1	01	02	PROGRAM PENGELOLAAN PENDIDIKAN											102,600,000	104,880,000			104,880,000				
1	01	02	01	Pengelolaan Pendidikan Sekolah Dasar											102,600,000	104,880,000			104,880,000			
1	01	02	01	2.0	2.9	Pengelolaan Dana BOS Sekolah Dasar		Jumlah Laporan tata kelola BOS SD		Kab. Pasuruan, Bangil, Raci				1971 dokumen			102,600,000	104,880,000	DAK Non Fisik - BOS Reguler			104,880,000
TOTAL														102,600,000	104,880,000			104,880,000				

**Perubahan Program dan Kegiatan Perangkat Daerah
Kabupaten Pasuruan
Tahun 2021**

Unit Organisasi : 1.01.0.00.0.00.01.0000 DINAS PENDIDIKAN
Sub Unit Organisasi : 1.01.0.00.0.00.01.0124 SDN Kebotohan - Kraton

Kode	Urusan/ Bidang Urusan/ Program/ Kegiatan/ Sub Kegiatan	Indikator Kinerja			Rencana Tahun 2021								Catatan Penting	Prakiraan Maju Rencana Tahun 2022						
		Capaian Program	Keluaran Sub Kegiatan	Hasil Kegiatan	Lokasi Output Kegiatan	Target Capaian Kinerja						Pagu Indikatif (Rp.)		Sumber Dana	Target Capaian Kinerja		Kebutuhan Dana/ Pagu Indikatif (Rp.)			
						Program		Keluaran Sub Kegiatan		Hasil Kegiatan		Sebelum			Sesudah	Tolok Ukur		Target		
						Sebelum	Sesudah	Sebelum	Sesudah	Sebelum	Sesudah									
1		URUSAN PEMERINTAHAN WAJIB YANG BERKAITAN DENGAN PELAYANAN DASAR																		
1	0 1	URUSAN PEMERINTAHAN BIDANG PENDIDIKAN											192,600,000	196,880,000			196,880,000			
1	0 1 2	PROGRAM PENGELOLAAN PENDIDIKAN											192,600,000	196,880,000			196,880,000			
1	0 1 2 01	Pengelolaan Pendidikan Sekolah Dasar											192,600,000	196,880,000			196,880,000			
1	0 1 2 1 9	2.0	2	Pengelolaan Dana BOS Sekolah Dasar		Jumlah Laporan tata kelola BOS SD	Kab. Pasuruan, Bangil, Raci					1971 dokumen			192,600,000	196,880,000	DAK Non Fisik - BOS Reguler			196,880,000
TOTAL												192,600,000	196,880,000			196,880,000				

**Perubahan Program dan Kegiatan Perangkat Daerah
Kabupaten Pasuruan
Tahun 2021**

Unit Organisasi : 1.01.0.00.0.00.01.0000 DINAS PENDIDIKAN
Sub Unit Organisasi : 1.01.0.00.0.00.01.0125 SDN Klampisrejo - Kraton

Kode	Urusan/ Bidang Urusan/ Program/ Kegiatan/ Sub Kegiatan	Indikator Kinerja			Rencana Tahun 2021								Catatan Penting	Prakiraan Maju Rencana Tahun 2022								
		Capaian Program	Keluaran Sub Kegiatan	Hasil Kegiatan	Lokasi Output Kegiatan	Target Capaian Kinerja						Pagu Indikatif (Rp.)		Sumber Dana	Target Capaian Kinerja		Kebutuhan Dana/ Pagu Indikatif (Rp.)					
						Program		Keluaran Sub Kegiatan		Hasil Kegiatan		Sebelum			Sesudah	Tolok Ukur		Target				
						Sebelum	Sesudah	Sebelum	Sesudah	Sebelum	Sesudah											
1		URUSAN PEMERINTAHAN WAJIB YANG BERKAITAN DENGAN PELAYANAN DASAR																				
1	01	URUSAN PEMERINTAHAN BIDANG PENDIDIKAN												144,000,000	147,200,000			147,200,000				
1	01	02	PROGRAM PENGELOLAAN PENDIDIKAN												144,000,000	147,200,000			147,200,000			
1	01	02	01	Pengelolaan Pendidikan Sekolah Dasar												144,000,000	147,200,000			147,200,000		
1	01	02	01	2.0	2.9	Pengelolaan Dana BOS Sekolah Dasar		Jumlah Laporan tata kelola BOS SD		Kab. Pasuruan, Bangil, Raci				1971 dokumen			144,000,000	147,200,000	DAK Non Fisik - BOS Reguler			147,200,000
TOTAL												144,000,000	147,200,000			147,200,000						

**Perubahan Program dan Kegiatan Perangkat Daerah
Kabupaten Pasuruan
Tahun 2021**

Unit Organisasi : 1.01.0.00.0.00.01.0000 DINAS PENDIDIKAN
Sub Unit Organisasi : 1.01.0.00.0.00.01.0126 SDN Kraton - Kraton

Kode	Urusan/ Bidang Urusan/ Program/ Kegiatan/ Sub Kegiatan	Indikator Kinerja			Rencana Tahun 2021								Catatan Penting	Prakiraan Maju Rencana Tahun 2022							
		Capaian Program	Keluaran Sub Kegiatan	Hasil Kegiatan	Lokasi Output Kegiatan	Target Capaian Kinerja						Pagu Indikatif (Rp.)		Sumber Dana	Target Capaian Kinerja		Kebutuhan Dana/ Pagu Indikatif (Rp.)				
						Program		Keluaran Sub Kegiatan		Hasil Kegiatan		Sebelum			Sesudah	Tolok Ukur		Target			
						Sebelum	Sesudah	Sebelum	Sesudah	Sebelum	Sesudah										
1		URUSAN PEMERINTAHAN WAJIB YANG BERKAITAN DENGAN PELAYANAN DASAR																			
1	0 1	URUSAN PEMERINTAHAN BIDANG PENDIDIKAN											137,700,000	140,760,000			140,760,000				
1	0 1	0 2	PROGRAM PENGELOLAAN PENDIDIKAN											137,700,000	140,760,000			140,760,000			
1	0 1	0 2	2. 01	Pengelolaan Pendidikan Sekolah Dasar											137,700,000	140,760,000			140,760,000		
1	0 1	0 2	2.0 1	2 9	Pengelolaan Dana BOS Sekolah Dasar		Jumlah Laporan tata kelola BOS SD	Kab. Pasuruan, Bangil, Raci					1971 dokumen			137,700,000	140,760,000	DAK Non Fisik - BOS Reguler			140,760,000
TOTAL														137,700,000	140,760,000			140,760,000			

**Perubahan Program dan Kegiatan Perangkat Daerah
Kabupaten Pasuruan
Tahun 2021**

Unit Organisasi : 1.01.0.00.0.00.01.0000 DINAS PENDIDIKAN
Sub Unit Organisasi : 1.01.0.00.0.00.01.0127 SDN Mulyorejo - Kraton

Kode	Urusan/ Bidang Urusan/ Program/ Kegiatan/ Sub Kegiatan	Indikator Kinerja			Rencana Tahun 2021								Catatan Penting	Prakiraan Maju Rencana Tahun 2022						
		Capaian Program	Keluaran Sub Kegiatan	Hasil Kegiatan	Lokasi Output Kegiatan	Target Capaian Kinerja						Pagu Indikatif (Rp.)		Sumber Dana	Target Capaian Kinerja		Kebutuhan Dana/ Pagu Indikatif (Rp.)			
						Program		Keluaran Sub Kegiatan		Hasil Kegiatan		Sebelum			Sesudah	Tolok Ukur		Target		
						Sebelum	Sesudah	Sebelum	Sesudah	Sebelum	Sesudah									
1		URUSAN PEMERINTAHAN WAJIB YANG BERKAITAN DENGAN PELAYANAN DASAR																		
1	0 1	URUSAN PEMERINTAHAN BIDANG PENDIDIKAN											114,300,000	116,840,000			116,840,000			
1	0 1 2	PROGRAM PENGELOLAAN PENDIDIKAN											114,300,000	116,840,000			116,840,000			
1	0 1 2 01	Pengelolaan Pendidikan Sekolah Dasar											114,300,000	116,840,000			116,840,000			
1	0 1 2 1 9	2.0	2	Pengelolaan Dana BOS Sekolah Dasar		Jumlah Laporan tata kelola BOS SD	Kab. Pasuruan, Bangil, Raci					1971 dokumen			114,300,000	116,840,000	DAK Non Fisik - BOS Reguler			116,840,000
TOTAL												114,300,000	116,840,000			116,840,000				

**Perubahan Program dan Kegiatan Perangkat Daerah
Kabupaten Pasuruan
Tahun 2021**

Unit Organisasi : 1.01.0.00.0.00.01.0000 DINAS PENDIDIKAN
Sub Unit Organisasi : 1.01.0.00.0.00.01.0128 SDN Ngabar - Kraton

Kode	Urusan/ Bidang Urusan/ Program/ Kegiatan/ Sub Kegiatan	Indikator Kinerja			Rencana Tahun 2021								Catatan Penting	Prakiraan Maju Rencana Tahun 2022							
		Capaian Program	Keluaran Sub Kegiatan	Hasil Kegiatan	Lokasi Output Kegiatan	Target Capaian Kinerja						Pagu Indikatif (Rp.)		Sumber Dana	Target Capaian Kinerja		Kebutuhan Dana/ Pagu Indikatif (Rp.)				
						Program		Keluaran Sub Kegiatan		Hasil Kegiatan		Sebelum			Sesudah	Tolok Ukur		Target			
						Sebelum	Sesudah	Sebelum	Sesudah	Sebelum	Sesudah										
1		URUSAN PEMERINTAHAN WAJIB YANG BERKAITAN DENGAN PELAYANAN DASAR																			
1	01	URUSAN PEMERINTAHAN BIDANG PENDIDIKAN											188,100,000	192,280,000			192,280,000				
1	01	02	PROGRAM PENGELOLAAN PENDIDIKAN											188,100,000	192,280,000			192,280,000			
1	01	02	2.01	Pengelolaan Pendidikan Sekolah Dasar											188,100,000	192,280,000			192,280,000		
1	01	02	2.01	2.9	Pengelolaan Dana BOS Sekolah Dasar		Jumlah Laporan tata kelola BOS SD	Kab. Pasuruan, Bangil, Raci					1971 dokumen			188,100,000	192,280,000	DAK Non Fisik - BOS Reguler			192,280,000
TOTAL												188,100,000	192,280,000			192,280,000					

**Perubahan Program dan Kegiatan Perangkat Daerah
Kabupaten Pasuruan
Tahun 2021**

Unit Organisasi : 1.01.0.00.0.00.01.0000 DINAS PENDIDIKAN
Sub Unit Organisasi : 1.01.0.00.0.00.01.0129 SDN Ngempit - Kraton

Kode	Urusan/ Bidang Urusan/ Program/ Kegiatan/ Sub Kegiatan	Indikator Kinerja			Rencana Tahun 2021								Catatan Penting	Prakiraan Maju Rencana Tahun 2022							
		Capaian Program	Keluaran Sub Kegiatan	Hasil Kegiatan	Lokasi Output Kegiatan	Target Capaian Kinerja						Pagu Indikatif (Rp.)		Sumber Dana	Target Capaian Kinerja		Kebutuhan Dana/ Pagu Indikatif (Rp.)				
						Program		Keluaran Sub Kegiatan		Hasil Kegiatan		Sebelum			Sesudah	Sebelum		Sesudah	Tolok Ukur	Target	
						Sebelum	Sesudah	Sebelum	Sesudah	Sebelum	Sesudah										
1		URUSAN PEMERINTAHAN WAJIB YANG BERKAITAN DENGAN PELAYANAN DASAR																			
1	0 1	URUSAN PEMERINTAHAN BIDANG PENDIDIKAN											210,600,000	215,280,000			215,280,000				
1	0 1	0 2	PROGRAM PENGELOLAAN PENDIDIKAN											210,600,000	215,280,000			215,280,000			
1	0 1	0 2	2. 01	Pengelolaan Pendidikan Sekolah Dasar											210,600,000	215,280,000			215,280,000		
1	0 1	0 2	2.0 1	2 9	Pengelolaan Dana BOS Sekolah Dasar		Jumlah Laporan tata kelola BOS SD	Kab. Pasuruan, Bangil, Raci					1971 dokumen			210,600,000	215,280,000	DAK Non Fisik - BOS Reguler			215,280,000
TOTAL														210,600,000	215,280,000			215,280,000			

**Perubahan Program dan Kegiatan Perangkat Daerah
Kabupaten Pasuruan
Tahun 2021**

Unit Organisasi : 1.01.0.00.0.00.01.0000 DINAS PENDIDIKAN
Sub Unit Organisasi : 1.01.0.00.0.00.01.0130 SDN Plinggisan - Kraton

Kode	Urusan/ Bidang Urusan/ Program/ Kegiatan/ Sub Kegiatan	Indikator Kinerja			Rencana Tahun 2021								Catatan Penting	Prakiraan Maju Rencana Tahun 2022							
		Capaian Program	Keluaran Sub Kegiatan	Hasil Kegiatan	Lokasi Output Kegiatan	Target Capaian Kinerja						Pagu Indikatif (Rp.)		Sumber Dana	Target Capaian Kinerja		Kebutuhan Dana/ Pagu Indikatif (Rp.)				
						Program		Keluaran Sub Kegiatan		Hasil Kegiatan		Sebelum			Sesudah	Sebelum		Sesudah	Tolok Ukur	Target	
						Sebelum	Sesudah	Sebelum	Sesudah	Sebelum	Sesudah										
1		URUSAN PEMERINTAHAN WAJIB YANG BERKAITAN DENGAN PELAYANAN DASAR																			
1	0 1	URUSAN PEMERINTAHAN BIDANG PENDIDIKAN												367,200,000	375,360,000			375,360,000			
1	0 1	0 2	PROGRAM PENGELOLAAN PENDIDIKAN												367,200,000	375,360,000			375,360,000		
1	0 1	0 2	2. 01	Pengelolaan Pendidikan Sekolah Dasar												367,200,000	375,360,000			375,360,000	
1	0 1	0 2	2.0 1	2 9	Pengelolaan Dana BOS Sekolah Dasar		Jumlah Laporan tata kelola BOS SD	Kab. Pasuruan, Bangil, Raci					1971 dokumen			367,200,000	375,360,000	DAK Non Fisik - BOS Reguler			375,360,000
TOTAL															367,200,000	375,360,000			375,360,000		

**Perubahan Program dan Kegiatan Perangkat Daerah
Kabupaten Pasuruan
Tahun 2021**

Unit Organisasi : 1.01.0.00.0.00.01.0000 DINAS PENDIDIKAN
Sub Unit Organisasi : 1.01.0.00.0.00.01.0131 SDN Pukul - Kraton

Kode	Urusan/ Bidang Urusan/ Program/ Kegiatan/ Sub Kegiatan	Indikator Kinerja			Rencana Tahun 2021								Catatan Penting	Prakiraan Maju Rencana Tahun 2022							
		Capaian Program	Keluaran Sub Kegiatan	Hasil Kegiatan	Lokasi Output Kegiatan	Target Capaian Kinerja						Pagu Indikatif (Rp.)		Sumber Dana	Target Capaian Kinerja		Kebutuhan Dana/ Pagu Indikatif (Rp.)				
						Program		Keluaran Sub Kegiatan		Hasil Kegiatan		Sebelum			Sesudah	Tolok Ukur		Target			
						Sebelum	Sesudah	Sebelum	Sesudah	Sebelum	Sesudah										
1		URUSAN PEMERINTAHAN WAJIB YANG BERKAITAN DENGAN PELAYANAN DASAR																			
1	01	URUSAN PEMERINTAHAN BIDANG PENDIDIKAN											169,200,000	172,960,000			172,960,000				
1	01	02	PROGRAM PENGELOLAAN PENDIDIKAN											169,200,000	172,960,000			172,960,000			
1	01	02	01	Pengelolaan Pendidikan Sekolah Dasar											169,200,000	172,960,000			172,960,000		
1	01	02	01	2.0	2.9	Pengelolaan Dana BOS Sekolah Dasar		Jumlah Laporan tata kelola BOS SD	Kab. Pasuruan, Bangil, Raci				1971 dokumen			169,200,000	172,960,000	DAK Non Fisik - BOS Reguler			172,960,000
TOTAL														169,200,000	172,960,000			172,960,000			

**Perubahan Program dan Kegiatan Perangkat Daerah
Kabupaten Pasuruan
Tahun 2021**

Unit Organisasi : 1.01.0.00.0.00.01.0000 DINAS PENDIDIKAN
Sub Unit Organisasi : 1.01.0.00.0.00.01.0132 SDN Pulokerto - Kraton

Kode	Urusan/ Bidang Urusan/ Program/ Kegiatan/ Sub Kegiatan	Indikator Kinerja			Rencana Tahun 2021								Catatan Penting	Prakiraan Maju Rencana Tahun 2022									
		Capaian Program	Keluaran Sub Kegiatan	Hasil Kegiatan	Lokasi Output Kegiatan	Target Capaian Kinerja						Pagu Indikatif (Rp.)		Sumber Dana	Target Capaian Kinerja		Kebutuhan Dana/ Pagu Indikatif (Rp.)						
						Program		Keluaran Sub Kegiatan		Hasil Kegiatan		Sebelum			Sesudah	Tolok Ukur		Target					
						Sebelum	Sesudah	Sebelum	Sesudah	Sebelum	Sesudah												
1		URUSAN PEMERINTAHAN WAJIB YANG BERKAITAN DENGAN PELAYANAN DASAR																					
1	01	URUSAN PEMERINTAHAN BIDANG PENDIDIKAN												113,400,000	115,920,000			115,920,000					
1	01	02	PROGRAM PENGELOLAAN PENDIDIKAN												113,400,000	115,920,000			115,920,000				
1	01	02	01	Pengelolaan Pendidikan Sekolah Dasar												113,400,000	115,920,000			115,920,000			
1	01	02	01	2.0	2.9	Pengelolaan Dana BOS Sekolah Dasar		Jumlah Laporan tata kelola BOS SD		Kab. Pasuruan, Bangil, Raci					1971 dokumen			113,400,000	115,920,000	DAK Non Fisik - BOS Reguler			115,920,000
TOTAL														113,400,000	115,920,000			115,920,000					

**Perubahan Program dan Kegiatan Perangkat Daerah
Kabupaten Pasuruan
Tahun 2021**

Unit Organisasi : 1.01.0.00.0.00.01.0000 DINAS PENDIDIKAN
Sub Unit Organisasi : 1.01.0.00.0.00.01.0133 SDN Rejosari - Kraton

Kode	Urusan/ Bidang Urusan/ Program/ Kegiatan/ Sub Kegiatan	Indikator Kinerja			Rencana Tahun 2021								Catatan Penting	Prakiraan Maju Rencana Tahun 2022							
		Capaian Program	Keluaran Sub Kegiatan	Hasil Kegiatan	Lokasi Output Kegiatan	Target Capaian Kinerja						Pagu Indikatif (Rp.)		Sumber Dana	Target Capaian Kinerja		Kebutuhan Dana/ Pagu Indikatif (Rp.)				
						Program		Keluaran Sub Kegiatan		Hasil Kegiatan		Sebelum			Sesudah	Tolok Ukur		Target			
						Sebelum	Sesudah	Sebelum	Sesudah	Sebelum	Sesudah										
1		URUSAN PEMERINTAHAN WAJIB YANG BERKAITAN DENGAN PELAYANAN DASAR																			
1	01	URUSAN PEMERINTAHAN BIDANG PENDIDIKAN											195,300,000	199,640,000			199,640,000				
1	01	02	PROGRAM PENGELOLAAN PENDIDIKAN											195,300,000	199,640,000			199,640,000			
1	01	02	2.01	Pengelolaan Pendidikan Sekolah Dasar											195,300,000	199,640,000			199,640,000		
1	01	02	2.01	2.9	Pengelolaan Dana BOS Sekolah Dasar		Jumlah Laporan tata kelola BOS SD	Kab. Pasuruan, Bangil, Raci					1971 dokumen			195,300,000	199,640,000	DAK Non Fisik - BOS Reguler			199,640,000
TOTAL														195,300,000	199,640,000			199,640,000			

**Perubahan Program dan Kegiatan Perangkat Daerah
Kabupaten Pasuruan
Tahun 2021**

Unit Organisasi : 1.01.0.00.0.00.01.0000 DINAS PENDIDIKAN
Sub Unit Organisasi : 1.01.0.00.0.00.01.0134 SDN Selotambak - Kraton

Kode	Urusan/ Bidang Urusan/ Program/ Kegiatan/ Sub Kegiatan	Indikator Kinerja			Rencana Tahun 2021								Catatan Penting	Prakiraan Maju Rencana Tahun 2022							
		Capaian Program	Keluaran Sub Kegiatan	Hasil Kegiatan	Lokasi Output Kegiatan	Target Capaian Kinerja						Pagu Indikatif (Rp.)		Sumber Dana	Target Capaian Kinerja		Kebutuhan Dana/ Pagu Indikatif (Rp.)				
						Program		Keluaran Sub Kegiatan		Hasil Kegiatan		Sebelum			Sesudah	Tolok Ukur		Target			
						Sebelum	Sesudah	Sebelum	Sesudah	Sebelum	Sesudah										
1		URUSAN PEMERINTAHAN WAJIB YANG BERKAITAN DENGAN PELAYANAN DASAR																			
1	0 1	URUSAN PEMERINTAHAN BIDANG PENDIDIKAN											159,300,000	162,840,000			162,840,000				
1	0 1	0 2	PROGRAM PENGELOLAAN PENDIDIKAN											159,300,000	162,840,000			162,840,000			
1	0 1	0 2	2. 01	Pengelolaan Pendidikan Sekolah Dasar											159,300,000	162,840,000			162,840,000		
1	0 1	0 2	2.0 1	2 9	Pengelolaan Dana BOS Sekolah Dasar		Jumlah Laporan tata kelola BOS SD		Kab. Pasuruan, Bangil, Raci				1971 dokumen			159,300,000	162,840,000	DAK Non Fisik - BOS Reguler			162,840,000
TOTAL												159,300,000	162,840,000			162,840,000					

**Perubahan Program dan Kegiatan Perangkat Daerah
Kabupaten Pasuruan
Tahun 2021**

Unit Organisasi : 1.01.0.00.0.00.01.0000 DINAS PENDIDIKAN
Sub Unit Organisasi : 1.01.0.00.0.00.01.0135 SDN Semare - Kraton

Kode	Urusan/ Bidang Urusan/ Program/ Kegiatan/ Sub Kegiatan	Indikator Kinerja			Rencana Tahun 2021								Catatan Penting	Prakiraan Maju Rencana Tahun 2022							
		Capaian Program	Keluaran Sub Kegiatan	Hasil Kegiatan	Lokasi Output Kegiatan	Target Capaian Kinerja						Pagu Indikatif (Rp.)		Sumber Dana	Target Capaian Kinerja		Kebutuhan Dana/ Pagu Indikatif (Rp.)				
						Program		Keluaran Sub Kegiatan		Hasil Kegiatan		Sebelum			Sesudah	Tolok Ukur		Target			
						Sebelum	Sesudah	Sebelum	Sesudah	Sebelum	Sesudah										
1		URUSAN PEMERINTAHAN WAJIB YANG BERKAITAN DENGAN PELAYANAN DASAR																			
1	0 1	URUSAN PEMERINTAHAN BIDANG PENDIDIKAN											212,400,000	217,120,000			217,120,000				
1	0 1	0 2	PROGRAM PENGELOLAAN PENDIDIKAN											212,400,000	217,120,000			217,120,000			
1	0 1	0 2	2. 01	Pengelolaan Pendidikan Sekolah Dasar											212,400,000	217,120,000			217,120,000		
1	0 1	0 2	2.0 1	2 9	Pengelolaan Dana BOS Sekolah Dasar		Jumlah Laporan tata kelola BOS SD		Kab. Pasuruan, Bangil, Raci				1971 dokumen			212,400,000	217,120,000	DAK Non Fisik - BOS Reguler			217,120,000
TOTAL												212,400,000	217,120,000			217,120,000					

**Perubahan Program dan Kegiatan Perangkat Daerah
Kabupaten Pasuruan
Tahun 2021**

Unit Organisasi : 1.01.0.00.0.00.01.0000 DINAS PENDIDIKAN
Sub Unit Organisasi : 1.01.0.00.0.00.01.0136 SDN Sidogiri - Kraton

Kode	Urusan/ Bidang Urusan/ Program/ Kegiatan/ Sub Kegiatan	Indikator Kinerja			Rencana Tahun 2021								Catatan Penting	Prakiraan Maju Rencana Tahun 2022							
		Capaian Program	Keluaran Sub Kegiatan	Hasil Kegiatan	Lokasi Output Kegiatan	Target Capaian Kinerja						Pagu Indikatif (Rp.)		Sumber Dana	Target Capaian Kinerja		Kebutuhan Dana/ Pagu Indikatif (Rp.)				
						Program		Keluaran Sub Kegiatan		Hasil Kegiatan		Sebelum			Sesudah	Sebelum		Sesudah	Tolok Ukur	Target	
						Sebelum	Sesudah	Sebelum	Sesudah	Sebelum	Sesudah										
1		URUSAN PEMERINTAHAN WAJIB YANG BERKAITAN DENGAN PELAYANAN DASAR																			
1	0 1	URUSAN PEMERINTAHAN BIDANG PENDIDIKAN											322,200,000	329,360,000			329,360,000				
1	0 1 2	PROGRAM PENGELOLAAN PENDIDIKAN											322,200,000	329,360,000			329,360,000				
1	0 1 2 01	Pengelolaan Pendidikan Sekolah Dasar											322,200,000	329,360,000			329,360,000				
1	0 1 2 1 9	2.0	2	Pengelolaan Dana BOS Sekolah Dasar		Jumlah Laporan tata kelola BOS SD		Kab. Pasuruan, Bangil, Raci					1971 dokumen			322,200,000	329,360,000	DAK Non Fisik - BOS Reguler			329,360,000
TOTAL												322,200,000	329,360,000			329,360,000					

**Perubahan Program dan Kegiatan Perangkat Daerah
Kabupaten Pasuruan
Tahun 2021**

Unit Organisasi : 1.01.0.00.0.00.01.0000 DINAS PENDIDIKAN
Sub Unit Organisasi : 1.01.0.00.0.00.01.0137 SDN Slambricit - Kraton

Kode	Urusan/ Bidang Urusan/ Program/ Kegiatan/ Sub Kegiatan	Indikator Kinerja			Rencana Tahun 2021								Catatan Penting	Prakiraan Maju Rencana Tahun 2022							
		Capaian Program	Keluaran Sub Kegiatan	Hasil Kegiatan	Lokasi Output Kegiatan	Target Capaian Kinerja						Pagu Indikatif (Rp.)		Sumber Dana	Target Capaian Kinerja		Kebutuhan Dana/ Pagu Indikatif (Rp.)				
						Program		Keluaran Sub Kegiatan		Hasil Kegiatan		Sebelum			Sesudah	Sebelum		Sesudah	Tolok Ukur	Target	
						Sebelum	Sesudah	Sebelum	Sesudah	Sebelum	Sesudah										
1		URUSAN PEMERINTAHAN WAJIB YANG BERKAITAN DENGAN PELAYANAN DASAR																			
1	0 1	URUSAN PEMERINTAHAN BIDANG PENDIDIKAN											169,200,000	172,960,000			172,960,000				
1	0 1 2	PROGRAM PENGELOLAAN PENDIDIKAN											169,200,000	172,960,000			172,960,000				
1	0 1 2 01	Pengelolaan Pendidikan Sekolah Dasar											169,200,000	172,960,000			172,960,000				
1	0 1 2 1 9	2.0	2	Pengelolaan Dana BOS Sekolah Dasar		Jumlah Laporan tata kelola BOS SD		Kab. Pasuruan, Bangil, Raci					1971 dokumen			169,200,000	172,960,000	DAK Non Fisik - BOS Reguler			172,960,000
TOTAL												169,200,000	172,960,000			172,960,000					

**Perubahan Program dan Kegiatan Perangkat Daerah
Kabupaten Pasuruan
Tahun 2021**

Unit Organisasi : 1.01.0.00.0.00.01.0000 DINAS PENDIDIKAN
Sub Unit Organisasi : 1.01.0.00.0.00.01.0138 SDN Tambakrejo - Kraton

Kode	Urusan/ Bidang Urusan/ Program/ Kegiatan/ Sub Kegiatan	Indikator Kinerja			Rencana Tahun 2021								Catatan Penting	Prakiraan Maju Rencana Tahun 2022								
		Capaian Program	Keluaran Sub Kegiatan	Hasil Kegiatan	Lokasi Output Kegiatan	Target Capaian Kinerja						Pagu Indikatif (Rp.)		Sumber Dana	Target Capaian Kinerja		Kebutuhan Dana/ Pagu Indikatif (Rp.)					
						Program		Keluaran Sub Kegiatan		Hasil Kegiatan		Sebelum			Sesudah	Tolok Ukur		Target				
						Sebelum	Sesudah	Sebelum	Sesudah	Sebelum	Sesudah											
1		URUSAN PEMERINTAHAN WAJIB YANG BERKAITAN DENGAN PELAYANAN DASAR																				
1	0 1	URUSAN PEMERINTAHAN BIDANG PENDIDIKAN											247,500,000	253,000,000			247,500,000					
1	0 1	0 2	PROGRAM PENGELOLAAN PENDIDIKAN											247,500,000	253,000,000			247,500,000				
1	0 1	0 2	2. 01	Pengelolaan Pendidikan Sekolah Dasar											247,500,000	253,000,000			247,500,000			
1	0 1	0 2	2.0 1	2 9	Pengelolaan Dana BOS Sekolah Dasar					Kab. Pasuruan, Bangil, Raci							247,500,000	253,000,000	DAK Non Fisik - BOS Reguler			247,500,000
TOTAL														247,500,000	253,000,000			247,500,000				

**Perubahan Program dan Kegiatan Perangkat Daerah
Kabupaten Pasuruan
Tahun 2021**

Unit Organisasi : 1.01.0.00.0.00.01.0000 DINAS PENDIDIKAN
Sub Unit Organisasi : 1.01.0.00.0.00.01.0139 SDN Tambaksari - Kraton

Kode	Urusan/ Bidang Urusan/ Program/ Kegiatan/ Sub Kegiatan	Indikator Kinerja			Rencana Tahun 2021								Catatan Penting	Prakiraan Maju Rencana Tahun 2022							
		Capaian Program	Keluaran Sub Kegiatan	Hasil Kegiatan	Lokasi Output Kegiatan	Target Capaian Kinerja						Pagu Indikatif (Rp.)		Sumber Dana	Target Capaian Kinerja		Kebutuhan Dana/ Pagu Indikatif (Rp.)				
						Program		Keluaran Sub Kegiatan		Hasil Kegiatan		Sebelum			Sesudah	Tolok Ukur		Target			
						Sebelum	Sesudah	Sebelum	Sesudah	Sebelum	Sesudah										
1		URUSAN PEMERINTAHAN WAJIB YANG BERKAITAN DENGAN PELAYANAN DASAR																			
1	01	URUSAN PEMERINTAHAN BIDANG PENDIDIKAN											170,100,000	173,880,000			173,880,000				
1	01	02	PROGRAM PENGELOLAAN PENDIDIKAN											170,100,000	173,880,000			173,880,000			
1	01	02	2.01	Pengelolaan Pendidikan Sekolah Dasar											170,100,000	173,880,000			173,880,000		
1	01	02	2.01	2.9	Pengelolaan Dana BOS Sekolah Dasar		Jumlah Laporan tata kelola BOS SD	Kab. Pasuruan, Bangil, Raci					1971 dokumen			170,100,000	173,880,000	DAK Non Fisik - BOS Reguler			173,880,000
TOTAL												170,100,000	173,880,000			173,880,000					

**Perubahan Program dan Kegiatan Perangkat Daerah
Kabupaten Pasuruan
Tahun 2021**

Unit Organisasi : 1.01.0.00.0.00.01.0000 DINAS PENDIDIKAN
Sub Unit Organisasi : 1.01.0.00.0.00.01.0140 SDN Logowok I - Pohjentrek

Kode	Urusan/ Bidang Urusan/ Program/ Kegiatan/ Sub Kegiatan	Indikator Kinerja			Rencana Tahun 2021								Catatan Penting	Prakiraan Maju Rencana Tahun 2022								
		Capaian Program	Keluaran Sub Kegiatan	Hasil Kegiatan	Lokasi Output Kegiatan	Target Capaian Kinerja						Pagu Indikatif (Rp.)		Sumber Dana	Target Capaian Kinerja		Kebutuhan Dana/ Pagu Indikatif (Rp.)					
						Program		Keluaran Sub Kegiatan		Hasil Kegiatan		Sebelum			Sesudah	Tolok Ukur		Target				
						Sebelum	Sesudah	Sebelum	Sesudah	Sebelum	Sesudah											
1		URUSAN PEMERINTAHAN WAJIB YANG BERKAITAN DENGAN PELAYANAN DASAR																				
1	01	URUSAN PEMERINTAHAN BIDANG PENDIDIKAN											177,300,000	181,240,000			181,240,000					
1	01	02	PROGRAM PENGELOLAAN PENDIDIKAN											177,300,000	181,240,000			181,240,000				
1	01	02	01	Pengelolaan Pendidikan Sekolah Dasar											177,300,000	181,240,000			181,240,000			
1	01	02	01	2.0	2.9	Pengelolaan Dana BOS Sekolah Dasar		Jumlah Laporan tata kelola BOS SD		Kab. Pasuruan, Bangil, Raci				1971 dokumen			177,300,000	181,240,000	DAK Non Fisik - BOS Reguler			181,240,000
TOTAL														177,300,000	181,240,000			181,240,000				

**Perubahan Program dan Kegiatan Perangkat Daerah
Kabupaten Pasuruan
Tahun 2021**

Unit Organisasi : 1.01.0.00.0.00.01.0000 DINAS PENDIDIKAN
Sub Unit Organisasi : 1.01.0.00.0.00.01.0141 SDN Parasrejo I - Pohjentrek

Kode	Urusan/ Bidang Urusan/ Program/ Kegiatan/ Sub Kegiatan	Indikator Kinerja			Rencana Tahun 2021								Catatan Penting	Prakiraan Maju Rencana Tahun 2022							
		Capaian Program	Keluaran Sub Kegiatan	Hasil Kegiatan	Lokasi Output Kegiatan	Target Capaian Kinerja						Pagu Indikatif (Rp.)		Sumber Dana	Target Capaian Kinerja		Kebutuhan Dana/ Pagu Indikatif (Rp.)				
						Program		Keluaran Sub Kegiatan		Hasil Kegiatan		Sebelum			Sesudah	Tolok Ukur		Target			
						Sebelum	Sesudah	Sebelum	Sesudah	Sebelum	Sesudah										
1		URUSAN PEMERINTAHAN WAJIB YANG BERKAITAN DENGAN PELAYANAN DASAR																			
1	01	URUSAN PEMERINTAHAN BIDANG PENDIDIKAN											146,700,000	149,960,000			149,960,000				
1	01	02	PROGRAM PENGELOLAAN PENDIDIKAN											146,700,000	149,960,000			149,960,000			
1	01	02	2.01	Pengelolaan Pendidikan Sekolah Dasar											146,700,000	149,960,000			149,960,000		
1	01	02	2.01	2.9	Pengelolaan Dana BOS Sekolah Dasar		Jumlah Laporan tata kelola BOS SD	Kab. Pasuruan, Bangil, Raci					1971 dokumen			146,700,000	149,960,000	DAK Non Fisik - BOS Reguler			149,960,000
TOTAL														146,700,000	149,960,000			149,960,000			

**Perubahan Program dan Kegiatan Perangkat Daerah
Kabupaten Pasuruan
Tahun 2021**

Unit Organisasi : 1.01.0.00.0.00.01.0000 DINAS PENDIDIKAN
Sub Unit Organisasi : 1.01.0.00.0.00.01.0142 SDN Parasrejo II - Pohjentrek

Kode	Urusan/ Bidang Urusan/ Program/ Kegiatan/ Sub Kegiatan	Indikator Kinerja			Rencana Tahun 2021								Catatan Penting	Prakiraan Maju Rencana Tahun 2022							
		Capaian Program	Keluaran Sub Kegiatan	Hasil Kegiatan	Lokasi Output Kegiatan	Target Capaian Kinerja						Pagu Indikatif (Rp.)		Sumber Dana	Target Capaian Kinerja		Kebutuhan Dana/ Pagu Indikatif (Rp.)				
						Program		Keluaran Sub Kegiatan		Hasil Kegiatan		Sebelum			Sesudah	Sebelum		Sesudah	Tolok Ukur	Target	
						Sebelum	Sesudah	Sebelum	Sesudah	Sebelum	Sesudah										
1		URUSAN PEMERINTAHAN WAJIB YANG BERKAITAN DENGAN PELAYANAN DASAR																			
1	0 1	URUSAN PEMERINTAHAN BIDANG PENDIDIKAN												126,000,000	128,800,000			128,800,000			
1	0 1	0 2	PROGRAM PENGELOLAAN PENDIDIKAN												126,000,000	128,800,000			128,800,000		
1	0 1	0 2	2. 01	Pengelolaan Pendidikan Sekolah Dasar												126,000,000	128,800,000			128,800,000	
1	0 1	0 2	2.0 1	2 9	Pengelolaan Dana BOS Sekolah Dasar		Jumlah Laporan tata kelola BOS SD	Kab. Pasuruan, Bangil, Raci					1971 dokumen			126,000,000	128,800,000	DAK Non Fisik - BOS Reguler			128,800,000
TOTAL														126,000,000	128,800,000			128,800,000			

**Perubahan Program dan Kegiatan Perangkat Daerah
Kabupaten Pasuruan
Tahun 2021**

Unit Organisasi : 1.01.0.00.0.00.01.0000 DINAS PENDIDIKAN
Sub Unit Organisasi : 1.01.0.00.0.00.01.0143 SDN Pleret I - Pohjentrek

Kode	Urusan/ Bidang Urusan/ Program/ Kegiatan/ Sub Kegiatan	Indikator Kinerja			Rencana Tahun 2021								Catatan Penting	Prakiraan Maju Rencana Tahun 2022							
		Capaian Program	Keluaran Sub Kegiatan	Hasil Kegiatan	Lokasi Output Kegiatan	Target Capaian Kinerja						Pagu Indikatif (Rp.)		Sumber Dana	Target Capaian Kinerja		Kebutuhan Dana/ Pagu Indikatif (Rp.)				
						Program		Keluaran Sub Kegiatan		Hasil Kegiatan		Sebelum			Sesudah	Tolok Ukur		Target			
						Sebelum	Sesudah	Sebelum	Sesudah	Sebelum	Sesudah										
1		URUSAN PEMERINTAHAN WAJIB YANG BERKAITAN DENGAN PELAYANAN DASAR																			
1	0 1	URUSAN PEMERINTAHAN BIDANG PENDIDIKAN											144,000,000	147,200,000			147,200,000				
1	0 1	0 2	PROGRAM PENGELOLAAN PENDIDIKAN											144,000,000	147,200,000			147,200,000			
1	0 1	0 2	2. 01	Pengelolaan Pendidikan Sekolah Dasar											144,000,000	147,200,000			147,200,000		
1	0 1	0 2	2.0 1	2 9	Pengelolaan Dana BOS Sekolah Dasar		Jumlah Laporan tata kelola BOS SD		Kab. Pasuruan, Bangil, Raci				1971 dokumen			144,000,000	147,200,000	DAK Non Fisik - BOS Reguler			147,200,000
TOTAL												144,000,000	147,200,000			147,200,000					

**Perubahan Program dan Kegiatan Perangkat Daerah
Kabupaten Pasuruan
Tahun 2021**

Unit Organisasi : 1.01.0.00.0.00.01.0000 DINAS PENDIDIKAN
Sub Unit Organisasi : 1.01.0.00.0.00.01.0144 SDN Pleret II - Pohjentrek

Kode	Urusan/ Bidang Urusan/ Program/ Kegiatan/ Sub Kegiatan	Indikator Kinerja			Rencana Tahun 2021								Catatan Penting	Prakiraan Maju Rencana Tahun 2022							
		Capaian Program	Keluaran Sub Kegiatan	Hasil Kegiatan	Lokasi Output Kegiatan	Target Capaian Kinerja						Pagu Indikatif (Rp.)		Sumber Dana	Target Capaian Kinerja		Kebutuhan Dana/ Pagu Indikatif (Rp.)				
						Program		Keluaran Sub Kegiatan		Hasil Kegiatan		Sebelum			Sesudah	Tolok Ukur		Target			
						Sebelum	Sesudah	Sebelum	Sesudah	Sebelum	Sesudah										
1		URUSAN PEMERINTAHAN WAJIB YANG BERKAITAN DENGAN PELAYANAN DASAR																			
1	0 1	URUSAN PEMERINTAHAN BIDANG PENDIDIKAN												55,800,000	57,040,000			57,040,000			
1	0 1 2	PROGRAM PENGELOLAAN PENDIDIKAN												55,800,000	57,040,000			57,040,000			
1	0 1 2 01	Pengelolaan Pendidikan Sekolah Dasar												55,800,000	57,040,000			57,040,000			
1	0 1 2 1 9	2.0	2	Pengelolaan Dana BOS Sekolah Dasar		Jumlah Laporan tata kelola BOS SD		Kab. Pasuruan, Bangil, Raci					1971 dokumen			55,800,000	57,040,000	DAK Non Fisik - BOS Reguler			57,040,000
TOTAL												55,800,000	57,040,000			57,040,000					

**Perubahan Program dan Kegiatan Perangkat Daerah
Kabupaten Pasuruan
Tahun 2021**

Unit Organisasi : 1.01.0.00.0.00.01.0000 DINAS PENDIDIKAN
Sub Unit Organisasi : 1.01.0.00.0.00.01.0145 SDN Pleret III - Pohjentrek

Kode	Urusan/ Bidang Urusan/ Program/ Kegiatan/ Sub Kegiatan	Indikator Kinerja			Rencana Tahun 2021								Catatan Penting	Prakiraan Maju Rencana Tahun 2022							
		Capaian Program	Keluaran Sub Kegiatan	Hasil Kegiatan	Lokasi Output Kegiatan	Target Capaian Kinerja						Pagu Indikatif (Rp.)		Sumber Dana	Target Capaian Kinerja		Kebutuhan Dana/ Pagu Indikatif (Rp.)				
						Program		Keluaran Sub Kegiatan		Hasil Kegiatan		Sebelum			Sesudah	Tolok Ukur		Target			
						Sebelum	Sesudah	Sebelum	Sesudah	Sebelum	Sesudah										
1		URUSAN PEMERINTAHAN WAJIB YANG BERKAITAN DENGAN PELAYANAN DASAR																			
1	0 1	URUSAN PEMERINTAHAN BIDANG PENDIDIKAN											91,800,000	93,840,000			93,840,000				
1	0 1	0 2	PROGRAM PENGELOLAAN PENDIDIKAN											91,800,000	93,840,000			93,840,000			
1	0 1	0 2	2. 01	Pengelolaan Pendidikan Sekolah Dasar											91,800,000	93,840,000			93,840,000		
1	0 1	0 2	2.0 1	2 9	Pengelolaan Dana BOS Sekolah Dasar		Jumlah Laporan tata kelola BOS SD		Kab. Pasuruan, Bangil, Raci				1971 dokumen			91,800,000	93,840,000	DAK Non Fisik - BOS Reguler			93,840,000
TOTAL														91,800,000	93,840,000			93,840,000			

**Perubahan Program dan Kegiatan Perangkat Daerah
Kabupaten Pasuruan
Tahun 2021**

Unit Organisasi : 1.01.0.00.0.00.01.0000 DINAS PENDIDIKAN
Sub Unit Organisasi : 1.01.0.00.0.00.01.0146 SDN Sukorejo - Pohjentrek

Kode	Urusan/ Bidang Urusan/ Program/ Kegiatan/ Sub Kegiatan	Indikator Kinerja			Rencana Tahun 2021								Catatan Penting	Prakiraan Maju Rencana Tahun 2022								
		Capaian Program	Keluaran Sub Kegiatan	Hasil Kegiatan	Lokasi Output Kegiatan	Target Capaian Kinerja						Pagu Indikatif (Rp.)		Sumber Dana	Target Capaian Kinerja		Kebutuhan Dana/ Pagu Indikatif (Rp.)					
						Program		Keluaran Sub Kegiatan		Hasil Kegiatan		Sebelum			Sesudah	Tolok Ukur		Target				
						Sebelum	Sesudah	Sebelum	Sesudah	Sebelum	Sesudah											
1		URUSAN PEMERINTAHAN WAJIB YANG BERKAITAN DENGAN PELAYANAN DASAR																				
1	01	URUSAN PEMERINTAHAN BIDANG PENDIDIKAN											186,300,000	190,440,000			190,440,000					
1	01	02	PROGRAM PENGELOLAAN PENDIDIKAN											186,300,000	190,440,000			190,440,000				
1	01	02	01	Pengelolaan Pendidikan Sekolah Dasar											186,300,000	190,440,000			190,440,000			
1	01	02	01	2.0	2.9	Pengelolaan Dana BOS Sekolah Dasar		Jumlah Laporan tata kelola BOS SD		Kab. Pasuruan, Bangil, Raci				1971 dokumen			186,300,000	190,440,000	DAK Non Fisik - BOS Reguler			190,440,000
TOTAL														186,300,000	190,440,000			190,440,000				

**Perubahan Program dan Kegiatan Perangkat Daerah
Kabupaten Pasuruan
Tahun 2021**

Unit Organisasi : 1.01.0.00.0.00.01.0000 DINAS PENDIDIKAN
Sub Unit Organisasi : 1.01.0.00.0.00.01.0147 SDN Sungikulon - Pohjentrek

Kode	Urusan/ Bidang Urusan/ Program/ Kegiatan/ Sub Kegiatan	Indikator Kinerja			Rencana Tahun 2021								Catatan Penting	Prakiraan Maju Rencana Tahun 2022							
		Capaian Program	Keluaran Sub Kegiatan	Hasil Kegiatan	Lokasi Output Kegiatan	Target Capaian Kinerja						Pagu Indikatif (Rp.)		Sumber Dana	Target Capaian Kinerja		Kebutuhan Dana/ Pagu Indikatif (Rp.)				
						Program		Keluaran Sub Kegiatan		Hasil Kegiatan		Sebelum			Sesudah	Tolok Ukur		Target			
						Sebelum	Sesudah	Sebelum	Sesudah	Sebelum	Sesudah										
1		URUSAN PEMERINTAHAN WAJIB YANG BERKAITAN DENGAN PELAYANAN DASAR																			
1	01	URUSAN PEMERINTAHAN BIDANG PENDIDIKAN											198,000,000	202,400,000			202,400,000				
1	01	02	PROGRAM PENGELOLAAN PENDIDIKAN											198,000,000	202,400,000			202,400,000			
1	01	02	01	Pengelolaan Pendidikan Sekolah Dasar											198,000,000	202,400,000			202,400,000		
1	01	02	01	2.0	2.9	Pengelolaan Dana BOS Sekolah Dasar		Jumlah Laporan tata kelola BOS SD	Kab. Pasuruan, Bangil, Raci				1971 dokumen			198,000,000	202,400,000	DAK Non Fisik - BOS Reguler			202,400,000
TOTAL												198,000,000	202,400,000			202,400,000					

**Perubahan Program dan Kegiatan Perangkat Daerah
Kabupaten Pasuruan
Tahun 2021**

Unit Organisasi : 1.01.0.00.0.00.01.0000 DINAS PENDIDIKAN
Sub Unit Organisasi : 1.01.0.00.0.00.01.0148 SDN Sungiwetan - Pohjentrek

Kode	Urusan/ Bidang Urusan/ Program/ Kegiatan/ Sub Kegiatan	Indikator Kinerja			Rencana Tahun 2021								Catatan Penting	Prakiraan Maju Rencana Tahun 2022							
		Capaian Program	Keluaran Sub Kegiatan	Hasil Kegiatan	Lokasi Output Kegiatan	Target Capaian Kinerja						Pagu Indikatif (Rp.)		Sumber Dana	Target Capaian Kinerja		Kebutuhan Dana/ Pagu Indikatif (Rp.)				
						Program		Keluaran Sub Kegiatan		Hasil Kegiatan		Sebelum			Sesudah	Tolok Ukur		Target			
						Sebelum	Sesudah	Sebelum	Sesudah	Sebelum	Sesudah										
1		URUSAN PEMERINTAHAN WAJIB YANG BERKAITAN DENGAN PELAYANAN DASAR																			
1	01	URUSAN PEMERINTAHAN BIDANG PENDIDIKAN											182,700,000	186,760,000			186,760,000				
1	01	02	PROGRAM PENGELOLAAN PENDIDIKAN											182,700,000	186,760,000			186,760,000			
1	01	02	01	Pengelolaan Pendidikan Sekolah Dasar											182,700,000	186,760,000			186,760,000		
1	01	02	01	2.01	Pengelolaan Dana BOS Sekolah Dasar		Jumlah Laporan tata kelola BOS SD		Semua Kab/Kota, Semua Kecamatan, Semua Kelurahan				1971 dokumen			182,700,000	186,760,000	DAK Non Fisik - BOS Reguler			186,760,000
TOTAL											182,700,000	186,760,000			186,760,000						

**Perubahan Program dan Kegiatan Perangkat Daerah
Kabupaten Pasuruan
Tahun 2021**

Unit Organisasi : 1.01.0.00.0.00.01.0000 DINAS PENDIDIKAN
Sub Unit Organisasi : 1.01.0.00.0.00.01.0149 SDN Susukanrejo I - Pohjentrek

Kode	Urusan/ Bidang Urusan/ Program/ Kegiatan/ Sub Kegiatan	Indikator Kinerja			Rencana Tahun 2021								Catatan Penting	Prakiraan Maju Rencana Tahun 2022								
		Capaian Program	Keluaran Sub Kegiatan	Hasil Kegiatan	Lokasi Output Kegiatan	Target Capaian Kinerja						Pagu Indikatif (Rp.)		Sumber Dana	Target Capaian Kinerja		Kebutuhan Dana/ Pagu Indikatif (Rp.)					
						Program		Keluaran Sub Kegiatan		Hasil Kegiatan		Sebelum			Sesudah	Tolok Ukur		Target				
						Sebelum	Sesudah	Sebelum	Sesudah	Sebelum	Sesudah											
1		URUSAN PEMERINTAHAN WAJIB YANG BERKAITAN DENGAN PELAYANAN DASAR																				
1	01	URUSAN PEMERINTAHAN BIDANG PENDIDIKAN											186,300,000	190,440,000			190,440,000					
1	01	02	PROGRAM PENGELOLAAN PENDIDIKAN											186,300,000	190,440,000			190,440,000				
1	01	02	01	Pengelolaan Pendidikan Sekolah Dasar											186,300,000	190,440,000			190,440,000			
1	01	02	01	2.0	2.9	Pengelolaan Dana BOS Sekolah Dasar		Jumlah Laporan tata kelola BOS SD		Kab. Pasuruan, Bangil, Raci				1971 dokumen			186,300,000	190,440,000	DAK Non Fisik - BOS Reguler			190,440,000
TOTAL												186,300,000	190,440,000			190,440,000						

**Perubahan Program dan Kegiatan Perangkat Daerah
Kabupaten Pasuruan
Tahun 2021**

Unit Organisasi : 1.01.0.00.0.00.01.0000 DINAS PENDIDIKAN
Sub Unit Organisasi : 1.01.0.00.0.00.01.0150 SDN Susukanrejo III - Pohjentrek

Kode	Urusan/ Bidang Urusan/ Program/ Kegiatan/ Sub Kegiatan	Indikator Kinerja			Rencana Tahun 2021								Catatan Penting	Prakiraan Maju Rencana Tahun 2022							
		Capaian Program	Keluaran Sub Kegiatan	Hasil Kegiatan	Lokasi Output Kegiatan	Target Capaian Kinerja						Pagu Indikatif (Rp.)		Sumber Dana	Target Capaian Kinerja		Kebutuhan Dana/ Pagu Indikatif (Rp.)				
						Program		Keluaran Sub Kegiatan		Hasil Kegiatan		Sebelum			Sesudah	Tolok Ukur		Target			
						Sebelum	Sesudah	Sebelum	Sesudah	Sebelum	Sesudah										
1		URUSAN PEMERINTAHAN WAJIB YANG BERKAITAN DENGAN PELAYANAN DASAR																			
1	0 1	URUSAN PEMERINTAHAN BIDANG PENDIDIKAN											97,200,000	99,360,000			99,360,000				
1	0 1	0 2	PROGRAM PENGELOLAAN PENDIDIKAN											97,200,000	99,360,000			99,360,000			
1	0 1	0 2	2. 01	Pengelolaan Pendidikan Sekolah Dasar											97,200,000	99,360,000			99,360,000		
1	0 1	0 2	2.0 1	2 9	Pengelolaan Dana BOS Sekolah Dasar		Jumlah Laporan tata kelola BOS SD		Kab. Pasuruan, Bangil, Raci				1971 dokumen			97,200,000	99,360,000	DAK Non Fisik - BOS Reguler			99,360,000
TOTAL														97,200,000	99,360,000			99,360,000			

**Perubahan Program dan Kegiatan Perangkat Daerah
Kabupaten Pasuruan
Tahun 2021**

Unit Organisasi : 1.01.0.00.0.00.01.0000 DINAS PENDIDIKAN
Sub Unit Organisasi : 1.01.0.00.0.00.01.0151 SDN Tidu I - Pohjentrek

Kode	Urusan/ Bidang Urusan/ Program/ Kegiatan/ Sub Kegiatan	Indikator Kinerja			Rencana Tahun 2021								Catatan Penting	Prakiraan Maju Rencana Tahun 2022							
		Capaian Program	Keluaran Sub Kegiatan	Hasil Kegiatan	Lokasi Output Kegiatan	Target Capaian Kinerja						Pagu Indikatif (Rp.)		Sumber Dana	Target Capaian Kinerja		Kebutuhan Dana/ Pagu Indikatif (Rp.)				
						Program		Keluaran Sub Kegiatan		Hasil Kegiatan		Sebelum			Sesudah	Tolok Ukur		Target			
						Sebelum	Sesudah	Sebelum	Sesudah	Sebelum	Sesudah										
1		URUSAN PEMERINTAHAN WAJIB YANG BERKAITAN DENGAN PELAYANAN DASAR																			
1	0 1	URUSAN PEMERINTAHAN BIDANG PENDIDIKAN											134,100,000	137,080,000			137,080,000				
1	0 1	0 2	PROGRAM PENGELOLAAN PENDIDIKAN											134,100,000	137,080,000			137,080,000			
1	0 1	0 2	2. 01	Pengelolaan Pendidikan Sekolah Dasar											134,100,000	137,080,000			137,080,000		
1	0 1	0 2	2.0 1	2 9	Pengelolaan Dana BOS Sekolah Dasar		Jumlah Laporan tata kelola BOS SD	Kab. Pasuruan, Bangil, Raci					1971 dokumen			134,100,000	137,080,000	DAK Non Fisik - BOS Reguler			137,080,000
TOTAL														134,100,000	137,080,000			137,080,000			

**Perubahan Program dan Kegiatan Perangkat Daerah
Kabupaten Pasuruan
Tahun 2021**

Unit Organisasi : 1.01.0.00.0.00.01.0000 DINAS PENDIDIKAN
Sub Unit Organisasi : 1.01.0.00.0.00.01.0152 SDN Warungdowo I - Pohjentrek

Kode	Urusan/ Bidang Urusan/ Program/ Kegiatan/ Sub Kegiatan	Indikator Kinerja			Rencana Tahun 2021								Catatan Penting	Prakiraan Maju Rencana Tahun 2022								
		Capaian Program	Keluaran Sub Kegiatan	Hasil Kegiatan	Lokasi Output Kegiatan	Target Capaian Kinerja						Pagu Indikatif (Rp.)		Sumber Dana	Target Capaian Kinerja		Kebutuhan Dana/ Pagu Indikatif (Rp.)					
						Program		Keluaran Sub Kegiatan		Hasil Kegiatan		Sebelum			Sesudah	Tolok Ukur		Target				
						Sebelum	Sesudah	Sebelum	Sesudah	Sebelum	Sesudah											
1		URUSAN PEMERINTAHAN WAJIB YANG BERKAITAN DENGAN PELAYANAN DASAR																				
1	0 1	URUSAN PEMERINTAHAN BIDANG PENDIDIKAN												437,400,000	447,120,000			447,120,000				
1	0 1	0 2	PROGRAM PENGELOLAAN PENDIDIKAN												437,400,000	447,120,000			447,120,000			
1	0 1	0 2	2. 01	Pengelolaan Pendidikan Sekolah Dasar												437,400,000	447,120,000			447,120,000		
1	0 1	0 2	2.0 1	2 9	Pengelolaan Dana BOS Sekolah Dasar		Jumlah Laporan tata kelola BOS SD		Kab. Pasuruan, Bangil, Raci					1971 dokumen			437,400,000	447,120,000	DAK Non Fisik - BOS Reguler			447,120,000
TOTAL												437,400,000	447,120,000			447,120,000						

**Perubahan Program dan Kegiatan Perangkat Daerah
Kabupaten Pasuruan
Tahun 2021**

Unit Organisasi : 1.01.0.00.0.00.01.0000 DINAS PENDIDIKAN
Sub Unit Organisasi : 1.01.0.00.0.00.01.0153 SDN Bajangan - Gondangwetan

Kode	Urusan/ Bidang Urusan/ Program/ Kegiatan/ Sub Kegiatan	Indikator Kinerja			Rencana Tahun 2021								Catatan Penting	Prakiraan Maju Rencana Tahun 2022						
		Capaian Program	Keluaran Sub Kegiatan	Hasil Kegiatan	Lokasi Output Kegiatan	Target Capaian Kinerja						Pagu Indikatif (Rp.)		Sumber Dana	Target Capaian Kinerja		Kebutuhan Dana/ Pagu Indikatif (Rp.)			
						Program		Keluaran Sub Kegiatan		Hasil Kegiatan		Sebelum			Sesudah	Tolok Ukur		Target		
						Sebelum	Sesudah	Sebelum	Sesudah	Sebelum	Sesudah									
1		URUSAN PEMERINTAHAN WAJIB YANG BERKAITAN DENGAN PELAYANAN DASAR																		
1	01	URUSAN PEMERINTAHAN BIDANG PENDIDIKAN											225,900,000	230,920,000			230,920,000			
1	01	02	PROGRAM PENGELOLAAN PENDIDIKAN											225,900,000	230,920,000			230,920,000		
1	01	02	2.01	Pengelolaan Pendidikan Sekolah Dasar											225,900,000	230,920,000			230,920,000	
1	01	02	2.01	2.9	Pengelolaan Dana BOS Sekolah Dasar		Jumlah Laporan tata kelola BOS SD	Kab. Pasuruan, Bangil, Raci			1971 Laporan	1971 dokumen			225,900,000	230,920,000	DAK Non Fisik - BOS Reguler			230,920,000
TOTAL												225,900,000	230,920,000			230,920,000				

**Perubahan Program dan Kegiatan Perangkat Daerah
Kabupaten Pasuruan
Tahun 2021**

Unit Organisasi : 1.01.0.00.0.00.01.0000 DINAS PENDIDIKAN
Sub Unit Organisasi : 1.01.0.00.0.00.01.0154 SDN Bayeman I - Gondangwetan

Kode	Urusan/ Bidang Urusan/ Program/ Kegiatan/ Sub Kegiatan	Indikator Kinerja			Rencana Tahun 2021								Catatan Penting	Prakiraan Maju Rencana Tahun 2022						
		Capaian Program	Keluaran Sub Kegiatan	Hasil Kegiatan	Lokasi Output Kegiatan	Target Capaian Kinerja						Pagu Indikatif (Rp.)		Sumber Dana	Target Capaian Kinerja		Kebutuhan Dana/ Pagu Indikatif (Rp.)			
						Program		Keluaran Sub Kegiatan		Hasil Kegiatan		Sebelum			Sesudah	Tolok Ukur		Target		
						Sebelum	Sesudah	Sebelum	Sesudah	Sebelum	Sesudah									
1		URUSAN PEMERINTAHAN WAJIB YANG BERKAITAN DENGAN PELAYANAN DASAR																		
1	01	URUSAN PEMERINTAHAN BIDANG PENDIDIKAN											183,600,000	187,680,000			187,680,000			
1	01	02	PROGRAM PENGELOLAAN PENDIDIKAN											183,600,000	187,680,000			187,680,000		
1	01	02	2.01	Pengelolaan Pendidikan Sekolah Dasar											183,600,000	187,680,000			187,680,000	
1	01	02	2.01	2.9	Pengelolaan Dana BOS Sekolah Dasar		Jumlah Laporan tata kelola BOS SD	Kab. Pasuruan, Bangil, Raci			1971 Laporan	1971 dokumen			183,600,000	187,680,000	DAK Non Fisik - BOS Reguler			187,680,000
TOTAL												183,600,000	187,680,000			187,680,000				

**Perubahan Program dan Kegiatan Perangkat Daerah
Kabupaten Pasuruan
Tahun 2021**

Unit Organisasi : 1.01.0.00.0.00.01.0000 DINAS PENDIDIKAN
Sub Unit Organisasi : 1.01.0.00.0.00.01.0155 SDN Bayeman II - Gondangwetan

Kode	Urusan/ Bidang Urusan/ Program/ Kegiatan/ Sub Kegiatan	Indikator Kinerja			Rencana Tahun 2021								Catatan Penting	Prakiraan Maju Rencana Tahun 2022				
		Capaian Program	Keluaran Sub Kegiatan	Hasil Kegiatan	Lokasi Output Kegiatan	Target Capaian Kinerja						Pagu Indikatif (Rp.)		Sumber Dana	Target Capaian Kinerja		Kebutuhan Dana/ Pagu Indikatif (Rp.)	
						Program		Keluaran Sub Kegiatan		Hasil Kegiatan		Sebelum			Sesudah	Tolok Ukur		Target
						Sebelum	Sesudah	Sebelum	Sesudah	Sebelum	Sesudah							
1		URUSAN PEMERINTAHAN WAJIB YANG BERKAITAN DENGAN PELAYANAN DASAR																
1	0 1	URUSAN PEMERINTAHAN BIDANG PENDIDIKAN											83,700,000	85,560,000			85,560,000	
1	0 1 2	PROGRAM PENGELOLAAN PENDIDIKAN											83,700,000	85,560,000			85,560,000	
1	0 1 2 01	Pengelolaan Pendidikan Sekolah Dasar											83,700,000	85,560,000			85,560,000	
1	0 1 2 1 9	Pengelolaan Dana BOS Sekolah Dasar		Jumlah Laporan tarta kelola BOS SD		Kab. Pasuruan, Bangil, Raci			1971 Laporan	1971 dokumen			83,700,000	85,560,000	DAK Non Fisik - BOS Reguler			85,560,000
TOTAL												83,700,000	85,560,000			85,560,000		

**Perubahan Program dan Kegiatan Perangkat Daerah
Kabupaten Pasuruan
Tahun 2021**

Unit Organisasi : 1.01.0.00.0.00.01.0000 DINAS PENDIDIKAN
Sub Unit Organisasi : 1.01.0.00.0.00.01.0156 SDN Brambang - Gondangwetan

Kode	Urusan/ Bidang Urusan/ Program/ Kegiatan/ Sub Kegiatan	Indikator Kinerja			Rencana Tahun 2021								Catatan Penting	Prakiraan Maju Rencana Tahun 2022						
		Capaian Program	Keluaran Sub Kegiatan	Hasil Kegiatan	Lokasi Output Kegiatan	Target Capaian Kinerja						Pagu Indikatif (Rp.)		Sumber Dana	Target Capaian Kinerja		Kebutuhan Dana/ Pagu Indikatif (Rp.)			
						Program		Keluaran Sub Kegiatan		Hasil Kegiatan		Sebelum			Sesudah	Sebelum		Sesudah	Tolok Ukur	Target
						Sebelum	Sesudah	Sebelum	Sesudah	Sebelum	Sesudah									
1		URUSAN PEMERINTAHAN WAJIB YANG BERKAITAN DENGAN PELAYANAN DASAR																		
1	0 1	URUSAN PEMERINTAHAN BIDANG PENDIDIKAN											151,200,000	154,560,000			154,560,000			
1	0 1	0 2	PROGRAM PENGELOLAAN PENDIDIKAN											151,200,000	154,560,000			154,560,000		
1	0 1	0 2	2. 01	Pengelolaan Pendidikan Sekolah Dasar											151,200,000	154,560,000			154,560,000	
1	0 1	0 2	2.0 1	2 9	Pengelolaan Dana BOS Sekolah Dasar		Jumlah Laporan tata kelola BOS SD	Kab. Pasuruan, Bangil, Raci			1971 Laporan	1971 dokumen			151,200,000	154,560,000	DAK Non Fisik - BOS Reguler			154,560,000
TOTAL												151,200,000	154,560,000			154,560,000				

**Perubahan Program dan Kegiatan Perangkat Daerah
Kabupaten Pasuruan
Tahun 2021**

Unit Organisasi : 1.01.0.00.0.00.01.0000 DINAS PENDIDIKAN
Sub Unit Organisasi : 1.01.0.00.0.00.01.0157 SDN Gayam - Gondangwetan

Kode	Urusan/ Bidang Urusan/ Program/ Kegiatan/ Sub Kegiatan	Indikator Kinerja			Rencana Tahun 2021								Catatan Penting	Prakiraan Maju Rencana Tahun 2022							
		Capaian Program	Keluaran Sub Kegiatan	Hasil Kegiatan	Lokasi Output Kegiatan	Target Capaian Kinerja						Pagu Indikatif (Rp.)		Sumber Dana	Target Capaian Kinerja		Kebutuhan Dana/ Pagu Indikatif (Rp.)				
						Program		Keluaran Sub Kegiatan		Hasil Kegiatan		Sebelum			Sesudah	Tolok Ukur		Target			
						Sebelum	Sesudah	Sebelum	Sesudah	Sebelum	Sesudah										
1		URUSAN PEMERINTAHAN WAJIB YANG BERKAITAN DENGAN PELAYANAN DASAR																			
1	01	URUSAN PEMERINTAHAN BIDANG PENDIDIKAN											180,000,000	184,000,000			184,000,000				
1	01	02	PROGRAM PENGELOLAAN PENDIDIKAN											180,000,000	184,000,000			184,000,000			
1	01	02	2.01	Pengelolaan Pendidikan Sekolah Dasar											180,000,000	184,000,000			184,000,000		
1	01	02	2.01	2.9	Pengelolaan Dana BOS Sekolah Dasar		Jumlah Laporan tata kelola BOS SD	Kab. Pasuruan, Bangil, Raci					1971 dokumen			180,000,000	184,000,000	DAK Non Fisik - BOS Reguler			184,000,000
TOTAL												180,000,000	184,000,000			184,000,000					

**Perubahan Program dan Kegiatan Perangkat Daerah
Kabupaten Pasuruan
Tahun 2021**

Unit Organisasi : 1.01.0.00.0.00.01.0000 DINAS PENDIDIKAN

Sub Unit Organisasi : 1.01.0.00.0.00.01.0158 SDN Gondangrejo - Gondangwetan

Kode	Urusan/ Bidang Urusan/ Program/ Kegiatan/ Sub Kegiatan	Indikator Kinerja			Rencana Tahun 2021								Catatan Penting	Prakiraan Maju Rencana Tahun 2022							
		Capaian Program	Keluaran Sub Kegiatan	Hasil Kegiatan	Lokasi Output Kegiatan	Target Capaian Kinerja						Pagu Indikatif (Rp.)		Sumber Dana	Target Capaian Kinerja		Kebutuhan Dana/ Pagu Indikatif (Rp.)				
						Program		Keluaran Sub Kegiatan		Hasil Kegiatan		Sebelum			Sesudah	Tolok Ukur		Target			
						Sebelum	Sesudah	Sebelum	Sesudah	Sebelum	Sesudah										
1		URUSAN PEMERINTAHAN WAJIB YANG BERKAITAN DENGAN PELAYANAN DASAR																			
1	01	URUSAN PEMERINTAHAN BIDANG PENDIDIKAN											166,500,000	170,200,000			170,200,000				
1	01	02	PROGRAM PENGELOLAAN PENDIDIKAN											166,500,000	170,200,000			170,200,000			
1	01	02	2.01	Pengelolaan Pendidikan Sekolah Dasar											166,500,000	170,200,000			170,200,000		
1	01	02	2.01	2.9	Pengelolaan Dana BOS Sekolah Dasar		Jumlah Laporan tata kelola BOS SD	Kab. Pasuruan, Bangil, Raci					1971 dokumen			166,500,000	170,200,000	DAK Non Fisik - BOS Reguler			170,200,000
TOTAL														166,500,000	170,200,000			170,200,000			

**Perubahan Program dan Kegiatan Perangkat Daerah
Kabupaten Pasuruan
Tahun 2021**

Unit Organisasi : 1.01.0.00.0.00.01.0000 DINAS PENDIDIKAN

Sub Unit Organisasi : 1.01.0.00.0.00.01.0159 SDN Gondangwetan I - Gondangwetan

Kode	Urusan/ Bidang Urusan/ Program/ Kegiatan/ Sub Kegiatan	Indikator Kinerja			Rencana Tahun 2021								Catatan Penting	Prakiraan Maju Rencana Tahun 2022							
		Capaian Program	Keluaran Sub Kegiatan	Hasil Kegiatan	Lokasi Output Kegiatan	Target Capaian Kinerja						Pagu Indikatif (Rp.)		Sumber Dana	Target Capaian Kinerja		Kebutuhan Dana/ Pagu Indikatif (Rp.)				
						Program		Keluaran Sub Kegiatan		Hasil Kegiatan		Sebelum			Sesudah	Tolok Ukur		Target			
						Sebelum	Sesudah	Sebelum	Sesudah	Sebelum	Sesudah										
1		URUSAN PEMERINTAHAN WAJIB YANG BERKAITAN DENGAN PELAYANAN DASAR																			
1	0 1	URUSAN PEMERINTAHAN BIDANG PENDIDIKAN											258,300,000	264,040,000			264,040,000				
1	0 1	0 2	PROGRAM PENGELOLAAN PENDIDIKAN											258,300,000	264,040,000			264,040,000			
1	0 1	0 2	2. 01	Pengelolaan Pendidikan Sekolah Dasar											258,300,000	264,040,000			264,040,000		
1	0 1	0 2	2.0 1	2 9	Pengelolaan Dana BOS Sekolah Dasar		Jumlah Laporan tata kelola BOS SD	Kab. Pasuruan, Bangil, Raci					1971 dokumen			258,300,000	264,040,000	DAK Non Fisik - BOS Reguler			264,040,000
TOTAL														258,300,000	264,040,000			264,040,000			

**Perubahan Program dan Kegiatan Perangkat Daerah
Kabupaten Pasuruan
Tahun 2021**

Unit Organisasi : 1.01.0.00.0.00.01.0000 DINAS PENDIDIKAN
Sub Unit Organisasi : 1.01.0.00.0.00.01.0160 SDN Gondangwetan II - Gondangwetan

Kode	Urusan/ Bidang Urusan/ Program/ Kegiatan/ Sub Kegiatan	Indikator Kinerja			Rencana Tahun 2021								Catatan Penting	Prakiraan Maju Rencana Tahun 2022							
		Capaian Program	Keluaran Sub Kegiatan	Hasil Kegiatan	Lokasi Output Kegiatan	Target Capaian Kinerja						Pagu Indikatif (Rp.)		Sumber Dana	Target Capaian Kinerja		Kebutuhan Dana/ Pagu Indikatif (Rp.)				
						Program		Keluaran Sub Kegiatan		Hasil Kegiatan		Sebelum			Sesudah	Tolok Ukur		Target			
						Sebelum	Sesudah	Sebelum	Sesudah	Sebelum	Sesudah										
1		URUSAN PEMERINTAHAN WAJIB YANG BERKAITAN DENGAN PELAYANAN DASAR																			
1	01	URUSAN PEMERINTAHAN BIDANG PENDIDIKAN											54,900,000	56,120,000			56,120,000				
1	01	02	PROGRAM PENGELOLAAN PENDIDIKAN											54,900,000	56,120,000			56,120,000			
1	01	02	2.01	Pengelolaan Pendidikan Sekolah Dasar											54,900,000	56,120,000			56,120,000		
1	01	02	2.01	2.9	Pengelolaan Dana BOS Sekolah Dasar		Jumlah Laporan tata kelola BOS SD	Kab. Pasuruan, Bangil, Raci					1971 dokumen			54,900,000	56,120,000	DAK Non Fisik - BOS Reguler			56,120,000
TOTAL														54,900,000	56,120,000			56,120,000			

**Perubahan Program dan Kegiatan Perangkat Daerah
Kabupaten Pasuruan
Tahun 2021**

Unit Organisasi : 1.01.0.00.0.00.01.0000 DINAS PENDIDIKAN
Sub Unit Organisasi : 1.01.0.00.0.00.01.0161 SDN Grogol - Gondangwetan

Kode	Urusan/ Bidang Urusan/ Program/ Kegiatan/ Sub Kegiatan	Indikator Kinerja			Rencana Tahun 2021								Catatan Penting	Prakiraan Maju Rencana Tahun 2022							
		Capaian Program	Keluaran Sub Kegiatan	Hasil Kegiatan	Lokasi Output Kegiatan	Target Capaian Kinerja						Pagu Indikatif (Rp.)		Sumber Dana	Target Capaian Kinerja		Kebutuhan Dana/ Pagu Indikatif (Rp.)				
						Program		Keluaran Sub Kegiatan		Hasil Kegiatan		Sebelum			Sesudah	Tolok Ukur		Target			
						Sebelum	Sesudah	Sebelum	Sesudah	Sebelum	Sesudah										
1		URUSAN PEMERINTAHAN WAJIB YANG BERKAITAN DENGAN PELAYANAN DASAR																			
1	0 1	URUSAN PEMERINTAHAN BIDANG PENDIDIKAN											160,200,000	163,760,000			163,760,000				
1	0 1	0 2	PROGRAM PENGELOLAAN PENDIDIKAN											160,200,000	163,760,000			163,760,000			
1	0 1	0 2	2. 01	Pengelolaan Pendidikan Sekolah Dasar											160,200,000	163,760,000			163,760,000		
1	0 1	0 2	2.0 1	2 9	Pengelolaan Dana BOS Sekolah Dasar		Jumlah Laporan tata kelola BOS SD	Kab. Pasuruan, Bangil, Raci					1971 dokumen			160,200,000	163,760,000	DAK Non Fisik - BOS Reguler			163,760,000
TOTAL														160,200,000	163,760,000			163,760,000			

**Perubahan Program dan Kegiatan Perangkat Daerah
Kabupaten Pasuruan
Tahun 2021**

Unit Organisasi : 1.01.0.00.0.00.01.0000 DINAS PENDIDIKAN
Sub Unit Organisasi : 1.01.0.00.0.00.01.0162 SDN Kalirejo - Gondangwetan

Kode	Urusan/ Bidang Urusan/ Program/ Kegiatan/ Sub Kegiatan	Indikator Kinerja			Rencana Tahun 2021								Catatan Penting	Prakiraan Maju Rencana Tahun 2022							
		Capaian Program	Keluaran Sub Kegiatan	Hasil Kegiatan	Lokasi Output Kegiatan	Target Capaian Kinerja						Pagu Indikatif (Rp.)		Sumber Dana	Target Capaian Kinerja		Kebutuhan Dana/ Pagu Indikatif (Rp.)				
						Program		Keluaran Sub Kegiatan		Hasil Kegiatan		Sebelum			Sesudah	Tolok Ukur		Target			
						Sebelum	Sesudah	Sebelum	Sesudah	Sebelum	Sesudah										
1		URUSAN PEMERINTAHAN WAJIB YANG BERKAITAN DENGAN PELAYANAN DASAR																			
1	0 1	URUSAN PEMERINTAHAN BIDANG PENDIDIKAN											153,900,000	157,320,000			157,320,000				
1	0 1	0 2	PROGRAM PENGELOLAAN PENDIDIKAN											153,900,000	157,320,000			157,320,000			
1	0 1	0 2	2. 01	Pengelolaan Pendidikan Sekolah Dasar											153,900,000	157,320,000			157,320,000		
1	0 1	0 2	2.0 1	2 9	Pengelolaan Dana BOS Sekolah Dasar		Jumlah Laporan tata kelola BOS SD	Kab. Pasuruan, Bangil, Raci					1971 dokumen			153,900,000	157,320,000	DAK Non Fisik - BOS Reguler			157,320,000
TOTAL														153,900,000	157,320,000			157,320,000			

**Perubahan Program dan Kegiatan Perangkat Daerah
Kabupaten Pasuruan
Tahun 2021**

Unit Organisasi : 1.01.0.00.0.00.01.0000 DINAS PENDIDIKAN

Sub Unit Organisasi : 1.01.0.00.0.00.01.0163 SDN Karangsentul - Gondangwetan

Kode	Urusan/ Bidang Urusan/ Program/ Kegiatan/ Sub Kegiatan	Indikator Kinerja			Rencana Tahun 2021								Catatan Penting	Prakiraan Maju Rencana Tahun 2022									
		Capaian Program	Keluaran Sub Kegiatan	Hasil Kegiatan	Lokasi Output Kegiatan	Target Capaian Kinerja						Pagu Indikatif (Rp.)		Sumber Dana	Target Capaian Kinerja		Kebutuhan Dana/ Pagu Indikatif (Rp.)						
						Program		Keluaran Sub Kegiatan		Hasil Kegiatan		Sebelum			Sesudah	Tolok Ukur		Target					
						Sebelum	Sesudah	Sebelum	Sesudah	Sebelum	Sesudah												
1		URUSAN PEMERINTAHAN WAJIB YANG BERKAITAN DENGAN PELAYANAN DASAR																					
1	01	URUSAN PEMERINTAHAN BIDANG PENDIDIKAN													431,100,000	440,680,000			440,680,000				
1	01	02	PROGRAM PENGELOLAAN PENDIDIKAN													431,100,000	440,680,000			440,680,000			
1	01	02	01	Pengelolaan Pendidikan Sekolah Dasar													431,100,000	440,680,000			440,680,000		
1	01	02	01	2.0	2.9	Pengelolaan Dana BOS Sekolah Dasar		Jumlah Laporan tata kelola BOS SD		Kab. Pasuruan, Bangil, Raci					1971 dokumen			431,100,000	440,680,000	DAK Non Fisik - BOS Reguler			440,680,000
TOTAL													431,100,000	440,680,000			440,680,000						

**Perubahan Program dan Kegiatan Perangkat Daerah
Kabupaten Pasuruan
Tahun 2021**

Unit Organisasi : 1.01.0.00.0.00.01.0000 DINAS PENDIDIKAN
Sub Unit Organisasi : 1.01.0.00.0.00.01.0164 SDN Keboncandi - Gondangwetan

Kode	Urusan/ Bidang Urusan/ Program/ Kegiatan/ Sub Kegiatan	Indikator Kinerja			Rencana Tahun 2021								Catatan Penting	Prakiraan Maju Rencana Tahun 2022								
		Capaian Program	Keluaran Sub Kegiatan	Hasil Kegiatan	Lokasi Output Kegiatan	Target Capaian Kinerja						Pagu Indikatif (Rp.)		Sumber Dana	Target Capaian Kinerja		Kebutuhan Dana/ Pagu Indikatif (Rp.)					
						Program		Keluaran Sub Kegiatan		Hasil Kegiatan		Sebelum			Sesudah	Tolok Ukur		Target				
						Sebelum	Sesudah	Sebelum	Sesudah	Sebelum	Sesudah											
1		URUSAN PEMERINTAHAN WAJIB YANG BERKAITAN DENGAN PELAYANAN DASAR																				
1	01	URUSAN PEMERINTAHAN BIDANG PENDIDIKAN												144,900,000	148,120,000			148,120,000				
1	01	02	PROGRAM PENGELOLAAN PENDIDIKAN												144,900,000	148,120,000			148,120,000			
1	01	02	01	Pengelolaan Pendidikan Sekolah Dasar												144,900,000	148,120,000			148,120,000		
1	01	02	01	2.0	2.9	Pengelolaan Dana BOS Sekolah Dasar		Jumlah Laporan tata kelola BOS SD	Kab. Pasuruan, Bangil, Raci					1971 dokumen			144,900,000	148,120,000	DAK Non Fisik - BOS Reguler			148,120,000
TOTAL												144,900,000	148,120,000			148,120,000						

**Perubahan Program dan Kegiatan Perangkat Daerah
Kabupaten Pasuruan
Tahun 2021**

Unit Organisasi : 1.01.0.00.0.00.01.0000 DINAS PENDIDIKAN
Sub Unit Organisasi : 1.01.0.00.0.00.01.0165 SDN Kersikan - Gondangwetan

Kode	Urusan/ Bidang Urusan/ Program/ Kegiatan/ Sub Kegiatan	Indikator Kinerja			Rencana Tahun 2021								Catatan Penting	Prakiraan Maju Rencana Tahun 2022							
		Capaian Program	Keluaran Sub Kegiatan	Hasil Kegiatan	Lokasi Output Kegiatan	Target Capaian Kinerja						Pagu Indikatif (Rp.)		Sumber Dana	Target Capaian Kinerja		Kebutuhan Dana/ Pagu Indikatif (Rp.)				
						Program		Keluaran Sub Kegiatan		Hasil Kegiatan		Sebelum			Sesudah	Tolok Ukur		Target			
						Sebelum	Sesudah	Sebelum	Sesudah	Sebelum	Sesudah										
1		URUSAN PEMERINTAHAN WAJIB YANG BERKAITAN DENGAN PELAYANAN DASAR																			
1	0 1	URUSAN PEMERINTAHAN BIDANG PENDIDIKAN											191,700,000	195,960,000			195,960,000				
1	0 1	0 2	PROGRAM PENGELOLAAN PENDIDIKAN											191,700,000	195,960,000			195,960,000			
1	0 1	0 2	2. 01	Pengelolaan Pendidikan Sekolah Dasar											191,700,000	195,960,000			195,960,000		
1	0 1	0 2	2.0 1	2 9	Pengelolaan Dana BOS Sekolah Dasar		Jumlah Laporan tata kelola BOS SD	Kab. Pasuruan, Bangil, Raci					1971 dokumen			191,700,000	195,960,000	DAK Non Fisik - BOS Reguler			195,960,000
TOTAL														191,700,000	195,960,000			195,960,000			

**Perubahan Program dan Kegiatan Perangkat Daerah
Kabupaten Pasuruan
Tahun 2021**

Unit Organisasi : 1.01.0.00.0.00.01.0000 DINAS PENDIDIKAN
Sub Unit Organisasi : 1.01.0.00.0.00.01.0166 SDN Lajuk - Gondangwetan

Kode	Urusan/ Bidang Urusan/ Program/ Kegiatan/ Sub Kegiatan	Indikator Kinerja			Rencana Tahun 2021								Catatan Penting	Prakiraan Maju Rencana Tahun 2022							
		Capaian Program	Keluaran Sub Kegiatan	Hasil Kegiatan	Lokasi Output Kegiatan	Target Capaian Kinerja						Pagu Indikatif (Rp.)		Sumber Dana	Target Capaian Kinerja		Kebutuhan Dana/ Pagu Indikatif (Rp.)				
						Program		Keluaran Sub Kegiatan		Hasil Kegiatan		Sebelum			Sesudah	Tolok Ukur		Target			
						Sebelum	Sesudah	Sebelum	Sesudah	Sebelum	Sesudah										
1		URUSAN PEMERINTAHAN WAJIB YANG BERKAITAN DENGAN PELAYANAN DASAR																			
1	01	URUSAN PEMERINTAHAN BIDANG PENDIDIKAN											79,200,000	80,960,000			80,960,000				
1	01	02	PROGRAM PENGELOLAAN PENDIDIKAN											79,200,000	80,960,000			80,960,000			
1	01	02	2.01	Pengelolaan Pendidikan Sekolah Dasar											79,200,000	80,960,000			80,960,000		
1	01	02	2.01	2.9	Pengelolaan Dana BOS Sekolah Dasar		Jumlah Laporan tata kelola BOS SD	Kab. Pasuruan, Bangil, Raci					1971 dokumen			79,200,000	80,960,000	DAK Non Fisik - BOS Reguler			80,960,000
TOTAL														79,200,000	80,960,000			80,960,000			

**Perubahan Program dan Kegiatan Perangkat Daerah
Kabupaten Pasuruan
Tahun 2021**

Unit Organisasi : 1.01.0.00.0.00.01.0000 DINAS PENDIDIKAN
Sub Unit Organisasi : 1.01.0.00.0.00.01.0167 SDN Pateguhan - Gondangwetan

Kode	Urusan/ Bidang Urusan/ Program/ Kegiatan/ Sub Kegiatan	Indikator Kinerja			Rencana Tahun 2021								Catatan Penting	Prakiraan Maju Rencana Tahun 2022								
		Capaian Program	Keluaran Sub Kegiatan	Hasil Kegiatan	Lokasi Output Kegiatan	Target Capaian Kinerja						Pagu Indikatif (Rp.)		Sumber Dana	Target Capaian Kinerja		Kebutuhan Dana/ Pagu Indikatif (Rp.)					
						Program		Keluaran Sub Kegiatan		Hasil Kegiatan		Sebelum			Sesudah	Tolok Ukur		Target				
						Sebelum	Sesudah	Sebelum	Sesudah	Sebelum	Sesudah											
1		URUSAN PEMERINTAHAN WAJIB YANG BERKAITAN DENGAN PELAYANAN DASAR																				
1	01	URUSAN PEMERINTAHAN BIDANG PENDIDIKAN											138,600,000	141,680,000			141,680,000					
1	01	02	PROGRAM PENGELOLAAN PENDIDIKAN											138,600,000	141,680,000			141,680,000				
1	01	02	01	Pengelolaan Pendidikan Sekolah Dasar											138,600,000	141,680,000			141,680,000			
1	01	02	01	2.0	2.9	Pengelolaan Dana BOS Sekolah Dasar		Jumlah Laporan tata kelola BOS SD	Kab. Pasuruan, Bangil, Raci					1971 dokumen			138,600,000	141,680,000	DAK Non Fisik - BOS Reguler			141,680,000
TOTAL												138,600,000	141,680,000			141,680,000						

**Perubahan Program dan Kegiatan Perangkat Daerah
Kabupaten Pasuruan
Tahun 2021**

Unit Organisasi : 1.01.0.00.0.00.01.0000 DINAS PENDIDIKAN

Sub Unit Organisasi : 1.01.0.00.0.00.01.0168 SDN Pekangkungan - Gondangwetan

Kode	Urusan/ Bidang Urusan/ Program/ Kegiatan/ Sub Kegiatan	Indikator Kinerja			Rencana Tahun 2021								Catatan Penting	Prakiraan Maju Rencana Tahun 2022							
		Capaian Program	Keluaran Sub Kegiatan	Hasil Kegiatan	Lokasi Output Kegiatan	Target Capaian Kinerja						Pagu Indikatif (Rp.)		Sumber Dana	Target Capaian Kinerja		Kebutuhan Dana/ Pagu Indikatif (Rp.)				
						Program		Keluaran Sub Kegiatan		Hasil Kegiatan		Sebelum			Sesudah	Tolok Ukur		Target			
						Sebelum	Sesudah	Sebelum	Sesudah	Sebelum	Sesudah										
1		URUSAN PEMERINTAHAN WAJIB YANG BERKAITAN DENGAN PELAYANAN DASAR																			
1	0 1	URUSAN PEMERINTAHAN BIDANG PENDIDIKAN											153,900,000	157,320,000			157,320,000				
1	0 1	0 2	PROGRAM PENGELOLAAN PENDIDIKAN											153,900,000	157,320,000			157,320,000			
1	0 1	0 2	2. 01	Pengelolaan Pendidikan Sekolah Dasar											153,900,000	157,320,000			157,320,000		
1	0 1	0 2	2.0 1	2 9	Pengelolaan Dana BOS Sekolah Dasar		Jumlah Laporan tata kelola BOS SD		Kab. Pasuruan, Bangil, Raci				1971 dokumen			153,900,000	157,320,000	DAK Non Fisik - BOS Reguler			157,320,000
TOTAL												153,900,000	157,320,000			157,320,000					

**Perubahan Program dan Kegiatan Perangkat Daerah
Kabupaten Pasuruan
Tahun 2021**

Unit Organisasi : 1.01.0.00.0.00.01.0000 DINAS PENDIDIKAN
Sub Unit Organisasi : 1.01.0.00.0.00.01.0169 SDN Ranggeh - Gondangwetan

Kode	Urusan/ Bidang Urusan/ Program/ Kegiatan/ Sub Kegiatan	Indikator Kinerja			Rencana Tahun 2021								Catatan Penting	Prakiraan Maju Rencana Tahun 2022							
		Capaian Program	Keluaran Sub Kegiatan	Hasil Kegiatan	Lokasi Output Kegiatan	Target Capaian Kinerja						Pagu Indikatif (Rp.)		Sumber Dana	Target Capaian Kinerja		Kebutuhan Dana/ Pagu Indikatif (Rp.)				
						Program		Keluaran Sub Kegiatan		Hasil Kegiatan		Sebelum			Sesudah	Tolok Ukur		Target			
						Sebelum	Sesudah	Sebelum	Sesudah	Sebelum	Sesudah										
1		URUSAN PEMERINTAHAN WAJIB YANG BERKAITAN DENGAN PELAYANAN DASAR																			
1	01	URUSAN PEMERINTAHAN BIDANG PENDIDIKAN												72,900,000	74,520,000			74,520,000			
1	01	02	PROGRAM PENGELOLAAN PENDIDIKAN												72,900,000	74,520,000			74,520,000		
1	01	02	2.01	Pengelolaan Pendidikan Sekolah Dasar												72,900,000	74,520,000			74,520,000	
1	01	02	2.01	2.9	Pengelolaan Dana BOS Sekolah Dasar		Jumlah Laporan tata kelola BOS SD	Kab. Pasuruan, Bangil, Raci					1971 dokumen			72,900,000	74,520,000	DAK Non Fisik - BOS Reguler			74,520,000
TOTAL															72,900,000	74,520,000			74,520,000		

**Perubahan Program dan Kegiatan Perangkat Daerah
Kabupaten Pasuruan
Tahun 2021**

Unit Organisasi : 1.01.0.00.0.00.01.0000 DINAS PENDIDIKAN
Sub Unit Organisasi : 1.01.0.00.0.00.01.0170 SDN Sekarputih - Gondangwetan

Kode	Urusan/ Bidang Urusan/ Program/ Kegiatan/ Sub Kegiatan	Indikator Kinerja			Rencana Tahun 2021								Catatan Penting	Prakiraan Maju Rencana Tahun 2022								
		Capaian Program	Keluaran Sub Kegiatan	Hasil Kegiatan	Lokasi Output Kegiatan	Target Capaian Kinerja						Pagu Indikatif (Rp.)		Sumber Dana	Target Capaian Kinerja		Kebutuhan Dana/ Pagu Indikatif (Rp.)					
						Program		Keluaran Sub Kegiatan		Hasil Kegiatan		Sebelum			Sesudah	Tolok Ukur		Target				
						Sebelum	Sesudah	Sebelum	Sesudah	Sebelum	Sesudah											
1		URUSAN PEMERINTAHAN WAJIB YANG BERKAITAN DENGAN PELAYANAN DASAR																				
1	01	URUSAN PEMERINTAHAN BIDANG PENDIDIKAN											146,700,000	149,960,000			149,960,000					
1	01	02	PROGRAM PENGELOLAAN PENDIDIKAN											146,700,000	149,960,000			149,960,000				
1	01	02	01	Pengelolaan Pendidikan Sekolah Dasar											146,700,000	149,960,000			149,960,000			
1	01	02	01	2.0	2.9	Pengelolaan Dana BOS Sekolah Dasar		Jumlah Laporan tata kelola BOS SD		Kab. Pasuruan, Bangil, Raci				1971 dokumen			146,700,000	149,960,000	DAK Non Fisik - BOS Reguler			149,960,000
TOTAL												146,700,000	149,960,000			149,960,000						

**Perubahan Program dan Kegiatan Perangkat Daerah
Kabupaten Pasuruan
Tahun 2021**

Unit Organisasi : 1.01.0.00.0.00.01.0000 DINAS PENDIDIKAN
Sub Unit Organisasi : 1.01.0.00.0.00.01.0171 SDN Tebas - Gondangwetan

Kode	Urusan/ Bidang Urusan/ Program/ Kegiatan/ Sub Kegiatan	Indikator Kinerja			Rencana Tahun 2021								Catatan Penting	Prakiraan Maju Rencana Tahun 2022							
		Capaian Program	Keluaran Sub Kegiatan	Hasil Kegiatan	Lokasi Output Kegiatan	Target Capaian Kinerja						Pagu Indikatif (Rp.)		Sumber Dana	Target Capaian Kinerja		Kebutuhan Dana/ Pagu Indikatif (Rp.)				
						Program		Keluaran Sub Kegiatan		Hasil Kegiatan		Sebelum			Sesudah	Tolok Ukur		Target			
						Sebelum	Sesudah	Sebelum	Sesudah	Sebelum	Sesudah										
1		URUSAN PEMERINTAHAN WAJIB YANG BERKAITAN DENGAN PELAYANAN DASAR																			
1	01	URUSAN PEMERINTAHAN BIDANG PENDIDIKAN											247,500,000	253,000,000			253,000,000				
1	01	02	PROGRAM PENGELOLAAN PENDIDIKAN											247,500,000	253,000,000			253,000,000			
1	01	02	2.01	Pengelolaan Pendidikan Sekolah Dasar											247,500,000	253,000,000			253,000,000		
1	01	02	2.01	2.9	Pengelolaan Dana BOS Sekolah Dasar		Jumlah Laporan tata kelola BOS SD	Kab. Pasuruan, Bangil, Raci					1971 dokumen			247,500,000	253,000,000	DAK Non Fisik - BOS Reguler			253,000,000
TOTAL														247,500,000	253,000,000			253,000,000			

**Perubahan Program dan Kegiatan Perangkat Daerah
Kabupaten Pasuruan
Tahun 2021**

Unit Organisasi : 1.01.0.00.0.00.01.0000 DINAS PENDIDIKAN
Sub Unit Organisasi : 1.01.0.00.0.00.01.0172 SDN Tenggilisrejo - Gondangwetan

Kode	Urusan/ Bidang Urusan/ Program/ Kegiatan/ Sub Kegiatan	Indikator Kinerja			Rencana Tahun 2021								Catatan Penting	Prakiraan Maju Rencana Tahun 2022								
		Capaian Program	Keluaran Sub Kegiatan	Hasil Kegiatan	Lokasi Output Kegiatan	Target Capaian Kinerja						Pagu Indikatif (Rp.)		Sumber Dana	Target Capaian Kinerja		Kebutuhan Dana/ Pagu Indikatif (Rp.)					
						Program		Keluaran Sub Kegiatan		Hasil Kegiatan		Sebelum			Sesudah	Tolok Ukur		Target				
						Sebelum	Sesudah	Sebelum	Sesudah	Sebelum	Sesudah											
1		URUSAN PEMERINTAHAN WAJIB YANG BERKAITAN DENGAN PELAYANAN DASAR																				
1	01	URUSAN PEMERINTAHAN BIDANG PENDIDIKAN											215,100,000	219,880,000			219,880,000					
1	01	02	PROGRAM PENGELOLAAN PENDIDIKAN											215,100,000	219,880,000			219,880,000				
1	01	02	01	Pengelolaan Pendidikan Sekolah Dasar											215,100,000	219,880,000			219,880,000			
1	01	02	01	2.0	2.9	Pengelolaan Dana BOS Sekolah Dasar		Jumlah Laporan tata kelola BOS SD		Kab. Pasuruan, Bangil, Raci				1971 dokumen			215,100,000	219,880,000	DAK Non Fisik - BOS Reguler			219,880,000
TOTAL														215,100,000	219,880,000			219,880,000				

**Perubahan Program dan Kegiatan Perangkat Daerah
Kabupaten Pasuruan
Tahun 2021**

Unit Organisasi : 1.01.0.00.0.00.01.0000 DINAS PENDIDIKAN
Sub Unit Organisasi : 1.01.0.00.0.00.01.0173 SDN Wonojati - Gondangwetan

Kode	Urusan/ Bidang Urusan/ Program/ Kegiatan/ Sub Kegiatan	Indikator Kinerja			Rencana Tahun 2021								Catatan Penting	Prakiraan Maju Rencana Tahun 2022							
		Capaian Program	Keluaran Sub Kegiatan	Hasil Kegiatan	Lokasi Output Kegiatan	Target Capaian Kinerja						Pagu Indikatif (Rp.)		Sumber Dana	Target Capaian Kinerja		Kebutuhan Dana/ Pagu Indikatif (Rp.)				
						Program		Keluaran Sub Kegiatan		Hasil Kegiatan		Sebelum			Sesudah	Tolok Ukur		Target			
						Sebelum	Sesudah	Sebelum	Sesudah	Sebelum	Sesudah										
1		URUSAN PEMERINTAHAN WAJIB YANG BERKAITAN DENGAN PELAYANAN DASAR																			
1	01	URUSAN PEMERINTAHAN BIDANG PENDIDIKAN											211,500,000	216,200,000			216,200,000				
1	01	02	PROGRAM PENGELOLAAN PENDIDIKAN											211,500,000	216,200,000			216,200,000			
1	01	02	2.01	Pengelolaan Pendidikan Sekolah Dasar											211,500,000	216,200,000			216,200,000		
1	01	02	2.01	2.9	Pengelolaan Dana BOS Sekolah Dasar		Jumlah Laporan tata kelola BOS SD	Kab. Pasuruan, Bangil, Raci					1971 dokumen			211,500,000	216,200,000	DAK Non Fisik - BOS Reguler			216,200,000
TOTAL														211,500,000	216,200,000			216,200,000			

**Perubahan Program dan Kegiatan Perangkat Daerah
Kabupaten Pasuruan
Tahun 2021**

Unit Organisasi : 1.01.0.00.0.00.01.0000 DINAS PENDIDIKAN
Sub Unit Organisasi : 1.01.0.00.0.00.01.0174 SDN Wonosari - Gondangwetan

Kode	Urusan/ Bidang Urusan/ Program/ Kegiatan/ Sub Kegiatan	Indikator Kinerja			Rencana Tahun 2021								Catatan Penting	Prakiraan Maju Rencana Tahun 2022							
		Capaian Program	Keluaran Sub Kegiatan	Hasil Kegiatan	Lokasi Output Kegiatan	Target Capaian Kinerja						Pagu Indikatif (Rp.)		Sumber Dana	Target Capaian Kinerja		Kebutuhan Dana/ Pagu Indikatif (Rp.)				
						Program		Keluaran Sub Kegiatan		Hasil Kegiatan		Sebelum			Sesudah	Tolok Ukur		Target			
						Sebelum	Sesudah	Sebelum	Sesudah	Sebelum	Sesudah										
1		URUSAN PEMERINTAHAN WAJIB YANG BERKAITAN DENGAN PELAYANAN DASAR																			
1	0 1	URUSAN PEMERINTAHAN BIDANG PENDIDIKAN												249,300,000	254,840,000			254,840,000			
1	0 1 2	PROGRAM PENGELOLAAN PENDIDIKAN												249,300,000	254,840,000			254,840,000			
1	0 1 2 01	Pengelolaan Pendidikan Sekolah Dasar												249,300,000	254,840,000			254,840,000			
1	0 1 2 1 9	2.0	2	Pengelolaan Dana BOS Sekolah Dasar		Jumlah Laporan tata kelola BOS SD		Kab. Pasuruan, Bangil, Raci					1971 dokumen			249,300,000	254,840,000	DAK Non Fisik - BOS Reguler			254,840,000
TOTAL												249,300,000	254,840,000			254,840,000					

**Perubahan Program dan Kegiatan Perangkat Daerah
Kabupaten Pasuruan
Tahun 2021**

Unit Organisasi : 1.01.0.00.0.00.01.0000 DINAS PENDIDIKAN
Sub Unit Organisasi : 1.01.0.00.0.00.01.0175 SDN Bandaran I - Winongan

Kode	Urusan/ Bidang Urusan/ Program/ Kegiatan/ Sub Kegiatan	Indikator Kinerja			Rencana Tahun 2021								Catatan Penting	Prakiraan Maju Rencana Tahun 2022							
		Capaian Program	Keluaran Sub Kegiatan	Hasil Kegiatan	Lokasi Output Kegiatan	Target Capaian Kinerja						Pagu Indikatif (Rp.)		Sumber Dana	Target Capaian Kinerja		Kebutuhan Dana/ Pagu Indikatif (Rp.)				
						Program		Keluaran Sub Kegiatan		Hasil Kegiatan		Sebelum			Sesudah	Tolok Ukur		Target			
						Sebelum	Sesudah	Sebelum	Sesudah	Sebelum	Sesudah										
1		URUSAN PEMERINTAHAN WAJIB YANG BERKAITAN DENGAN PELAYANAN DASAR																			
1	01	URUSAN PEMERINTAHAN BIDANG PENDIDIKAN											114,300,000	116,840,000			116,840,000				
1	01	02	PROGRAM PENGELOLAAN PENDIDIKAN											114,300,000	116,840,000			116,840,000			
1	01	02	01	Pengelolaan Pendidikan Sekolah Dasar											114,300,000	116,840,000			116,840,000		
1	01	02	01	2.0	2.9	Pengelolaan Dana BOS Sekolah Dasar		Jumlah Laporan tata kelola BOS SD	Kab. Pasuruan, Bangil, Raci			1971 Laporan	1971 dokumen			114,300,000	116,840,000	DAK Non Fisik - BOS Reguler			116,840,000
TOTAL												114,300,000	116,840,000			116,840,000					

**Perubahan Program dan Kegiatan Perangkat Daerah
Kabupaten Pasuruan
Tahun 2021**

Unit Organisasi : 1.01.0.00.0.00.01.0000 DINAS PENDIDIKAN
Sub Unit Organisasi : 1.01.0.00.0.00.01.0176 SDN Bandaran II - Winongan

Kode	Urusan/ Bidang Urusan/ Program/ Kegiatan/ Sub Kegiatan	Indikator Kinerja			Rencana Tahun 2021								Catatan Penting	Prakiraan Maju Rencana Tahun 2022							
		Capaian Program	Keluaran Sub Kegiatan	Hasil Kegiatan	Lokasi Output Kegiatan	Target Capaian Kinerja						Pagu Indikatif (Rp.)		Sumber Dana	Target Capaian Kinerja		Kebutuhan Dana/ Pagu Indikatif (Rp.)				
						Program		Keluaran Sub Kegiatan		Hasil Kegiatan		Sebelum			Sesudah	Tolok Ukur		Target			
						Sebelum	Sesudah	Sebelum	Sesudah	Sebelum	Sesudah										
1		URUSAN PEMERINTAHAN WAJIB YANG BERKAITAN DENGAN PELAYANAN DASAR																			
1	01	URUSAN PEMERINTAHAN BIDANG PENDIDIKAN											67,500,000	69,000,000			69,000,000				
1	01	02	PROGRAM PENGELOLAAN PENDIDIKAN											67,500,000	69,000,000			69,000,000			
1	01	02	01	Pengelolaan Pendidikan Sekolah Dasar											67,500,000	69,000,000			69,000,000		
1	01	02	01	2.0	2.9	Pengelolaan Dana BOS Sekolah Dasar		Jumlah Laporan tata kelola BOS SD	Kab. Pasuruan, Bangil, Raci			1971 Laporan	1971 dokumen			67,500,000	69,000,000	DAK Non Fisik - BOS Reguler			69,000,000
TOTAL														67,500,000	69,000,000			69,000,000			

**Perubahan Program dan Kegiatan Perangkat Daerah
Kabupaten Pasuruan
Tahun 2021**

Unit Organisasi : 1.01.0.00.0.00.01.0000 DINAS PENDIDIKAN
Sub Unit Organisasi : 1.01.0.00.0.00.01.0177 SDN Gading I - Winongan

Kode	Urusan/ Bidang Urusan/ Program/ Kegiatan/ Sub Kegiatan	Indikator Kinerja			Rencana Tahun 2021								Catatan Penting	Prakiraan Maju Rencana Tahun 2022							
		Capaian Program	Keluaran Sub Kegiatan	Hasil Kegiatan	Lokasi Output Kegiatan	Target Capaian Kinerja						Pagu Indikatif (Rp.)		Sumber Dana	Target Capaian Kinerja		Kebutuhan Dana/ Pagu Indikatif (Rp.)				
						Program		Keluaran Sub Kegiatan		Hasil Kegiatan		Sebelum			Sesudah	Tolok Ukur		Target			
						Sebelum	Sesudah	Sebelum	Sesudah	Sebelum	Sesudah										
1		URUSAN PEMERINTAHAN WAJIB YANG BERKAITAN DENGAN PELAYANAN DASAR																			
1	0 1	URUSAN PEMERINTAHAN BIDANG PENDIDIKAN											164,700,000	168,360,000			168,360,000				
1	0 1	0 2	PROGRAM PENGELOLAAN PENDIDIKAN											164,700,000	168,360,000			168,360,000			
1	0 1	0 2	2. 01	Pengelolaan Pendidikan Sekolah Dasar											164,700,000	168,360,000			168,360,000		
1	0 1	0 2	2.0 1	2 9	Pengelolaan Dana BOS Sekolah Dasar		Jumlah Laporan tata kelola BOS SD		Kab. Pasuruan, Bangil, Raci				1971 dokumen			164,700,000	168,360,000	DAK Non Fisik - BOS Reguler			168,360,000
TOTAL												164,700,000	168,360,000			168,360,000					

**Perubahan Program dan Kegiatan Perangkat Daerah
Kabupaten Pasuruan
Tahun 2021**

Unit Organisasi : 1.01.0.00.0.00.01.0000 DINAS PENDIDIKAN
Sub Unit Organisasi : 1.01.0.00.0.00.01.0178 SDN Gading II - Winongan

Kode	Urusan/ Bidang Urusan/ Program/ Kegiatan/ Sub Kegiatan	Indikator Kinerja			Rencana Tahun 2021								Catatan Penting	Prakiraan Maju Rencana Tahun 2022							
		Capaian Program	Keluaran Sub Kegiatan	Hasil Kegiatan	Lokasi Output Kegiatan	Target Capaian Kinerja						Pagu Indikatif (Rp.)		Sumber Dana	Target Capaian Kinerja		Kebutuhan Dana/ Pagu Indikatif (Rp.)				
						Program		Keluaran Sub Kegiatan		Hasil Kegiatan		Sebelum			Sesudah	Tolok Ukur		Target			
						Sebelum	Sesudah	Sebelum	Sesudah	Sebelum	Sesudah										
1		URUSAN PEMERINTAHAN WAJIB YANG BERKAITAN DENGAN PELAYANAN DASAR																			
1	0 1	URUSAN PEMERINTAHAN BIDANG PENDIDIKAN											77,400,000	79,120,000			79,120,000				
1	0 1	0 2	PROGRAM PENGELOLAAN PENDIDIKAN											77,400,000	79,120,000			79,120,000			
1	0 1	0 2	2. 01	Pengelolaan Pendidikan Sekolah Dasar											77,400,000	79,120,000			79,120,000		
1	0 1	0 2	2.0 1	2 9	Pengelolaan Dana BOS Sekolah Dasar		Jumlah Laporan tata kelola BOS SD	Kab. Pasuruan, Bangil, Raci					1971 dokumen			77,400,000	79,120,000	DAK Non Fisik - BOS Reguler			79,120,000
TOTAL														77,400,000	79,120,000			79,120,000			

**Perubahan Program dan Kegiatan Perangkat Daerah
Kabupaten Pasuruan
Tahun 2021**

Unit Organisasi : 1.01.0.00.0.00.01.0000 DINAS PENDIDIKAN
Sub Unit Organisasi : 1.01.0.00.0.00.01.0179 SDN Jeladri I - Winongan

Kode	Urusan/ Bidang Urusan/ Program/ Kegiatan/ Sub Kegiatan	Indikator Kinerja			Rencana Tahun 2021								Catatan Penting	Prakiraan Maju Rencana Tahun 2022								
		Capaian Program	Keluaran Sub Kegiatan	Hasil Kegiatan	Lokasi Output Kegiatan	Target Capaian Kinerja						Pagu Indikatif (Rp.)		Sumber Dana	Target Capaian Kinerja		Kebutuhan Dana/ Pagu Indikatif (Rp.)					
						Program		Keluaran Sub Kegiatan		Hasil Kegiatan		Sebelum			Sesudah	Sebelum		Sesudah	Tolok Ukur	Target		
						Sebelum	Sesudah	Sebelum	Sesudah	Sebelum	Sesudah											
1		URUSAN PEMERINTAHAN WAJIB YANG BERKAITAN DENGAN PELAYANAN DASAR																				
1	01	URUSAN PEMERINTAHAN BIDANG PENDIDIKAN												127,800,000	130,640,000			130,640,000				
1	01	02	PROGRAM PENGELOLAAN PENDIDIKAN												127,800,000	130,640,000			130,640,000			
1	01	02	2.01	Pengelolaan Pendidikan Sekolah Dasar												127,800,000	130,640,000			130,640,000		
1	01	02	2.01	2.9	Pengelolaan Dana BOS Sekolah Dasar		Jumlah Laporan tata kelola BOS SD		Kab. Pasuruan, Bangil, Raci					1971 dokumen			127,800,000	130,640,000	DAK Non Fisik - BOS Reguler			130,640,000
TOTAL												127,800,000	130,640,000			130,640,000						

**Perubahan Program dan Kegiatan Perangkat Daerah
Kabupaten Pasuruan
Tahun 2021**

Unit Organisasi : 1.01.0.00.0.00.01.0000 DINAS PENDIDIKAN
Sub Unit Organisasi : 1.01.0.00.0.00.01.0180 SDN Jeladri II - Winongan

Kode	Urusan/ Bidang Urusan/ Program/ Kegiatan/ Sub Kegiatan	Indikator Kinerja			Rencana Tahun 2021								Catatan Penting	Prakiraan Maju Rencana Tahun 2022							
		Capaian Program	Keluaran Sub Kegiatan	Hasil Kegiatan	Lokasi Output Kegiatan	Target Capaian Kinerja						Pagu Indikatif (Rp.)		Sumber Dana	Target Capaian Kinerja		Kebutuhan Dana/ Pagu Indikatif (Rp.)				
						Program		Keluaran Sub Kegiatan		Hasil Kegiatan		Sebelum			Sesudah	Tolok Ukur		Target			
						Sebelum	Sesudah	Sebelum	Sesudah	Sebelum	Sesudah										
1		URUSAN PEMERINTAHAN WAJIB YANG BERKAITAN DENGAN PELAYANAN DASAR																			
1	0 1	URUSAN PEMERINTAHAN BIDANG PENDIDIKAN												25,200,000	25,760,000			25,760,000			
1	0 1 2	PROGRAM PENGELOLAAN PENDIDIKAN												25,200,000	25,760,000			25,760,000			
1	0 1 2 01	Pengelolaan Pendidikan Sekolah Dasar												25,200,000	25,760,000			25,760,000			
1	0 1 2 1 9	2.0	2	Pengelolaan Dana BOS Sekolah Dasar		Jumlah Laporan tata kelola BOS SD		Kab. Pasuruan, Bangil, Raci					1971 dokumen			25,200,000	25,760,000	DAK Non Fisik - BOS Reguler			25,760,000
TOTAL												25,200,000	25,760,000			25,760,000					

**Perubahan Program dan Kegiatan Perangkat Daerah
Kabupaten Pasuruan
Tahun 2021**

Unit Organisasi : 1.01.0.00.0.00.01.0000 DINAS PENDIDIKAN
Sub Unit Organisasi : 1.01.0.00.0.00.01.0181 SDN Kandung - Winongan

Kode	Urusan/ Bidang Urusan/ Program/ Kegiatan/ Sub Kegiatan	Indikator Kinerja			Rencana Tahun 2021								Catatan Penting	Prakiraan Maju Rencana Tahun 2022								
		Capaian Program	Keluaran Sub Kegiatan	Hasil Kegiatan	Lokasi Output Kegiatan	Target Capaian Kinerja						Pagu Indikatif (Rp.)		Sumber Dana	Target Capaian Kinerja		Kebutuhan Dana/ Pagu Indikatif (Rp.)					
						Program		Keluaran Sub Kegiatan		Hasil Kegiatan		Sebelum			Sesudah	Tolok Ukur		Target				
						Sebelum	Sesudah	Sebelum	Sesudah	Sebelum	Sesudah											
1		URUSAN PEMERINTAHAN WAJIB YANG BERKAITAN DENGAN PELAYANAN DASAR																				
1	01	URUSAN PEMERINTAHAN BIDANG PENDIDIKAN											116,100,000	118,680,000			118,680,000					
1	01	02	PROGRAM PENGELOLAAN PENDIDIKAN											116,100,000	118,680,000			118,680,000				
1	01	02	01	Pengelolaan Pendidikan Sekolah Dasar											116,100,000	118,680,000			118,680,000			
1	01	02	01	2.0	2.9	Pengelolaan Dana BOS Sekolah Dasar		Jumlah Laporan tata kelola BOS SD		Kab. Pasuruan, Bangil, Raci				1971 dokumen			116,100,000	118,680,000	DAK Non Fisik - BOS Reguler			118,680,000
TOTAL												116,100,000	118,680,000			118,680,000						

**Perubahan Program dan Kegiatan Perangkat Daerah
Kabupaten Pasuruan
Tahun 2021**

Unit Organisasi : 1.01.0.00.0.00.01.0000 DINAS PENDIDIKAN
Sub Unit Organisasi : 1.01.0.00.0.00.01.0182 SDN Karang Tengah - Winongan

Kode	Urusan/ Bidang Urusan/ Program/ Kegiatan/ Sub Kegiatan	Indikator Kinerja			Rencana Tahun 2021								Catatan Penting	Prakiraan Maju Rencana Tahun 2022							
		Capaian Program	Keluaran Sub Kegiatan	Hasil Kegiatan	Lokasi Output Kegiatan	Target Capaian Kinerja						Pagu Indikatif (Rp.)		Sumber Dana	Target Capaian Kinerja		Kebutuhan Dana/ Pagu Indikatif (Rp.)				
						Program		Keluaran Sub Kegiatan		Hasil Kegiatan		Sebelum			Sesudah	Tolok Ukur		Target			
						Sebelum	Sesudah	Sebelum	Sesudah	Sebelum	Sesudah										
1		URUSAN PEMERINTAHAN WAJIB YANG BERKAITAN DENGAN PELAYANAN DASAR																			
1	01	URUSAN PEMERINTAHAN BIDANG PENDIDIKAN												137,700,000	140,760,000			140,760,000			
1	01	02	PROGRAM PENGELOLAAN PENDIDIKAN												137,700,000	140,760,000			140,760,000		
1	01	02	2.01	Pengelolaan Pendidikan Sekolah Dasar												137,700,000	140,760,000			140,760,000	
1	01	02	2.01	2.9	Pengelolaan Dana BOS Sekolah Dasar		Jumlah Laporan tata kelola BOS SD	Kab. Pasuruan, Bangil, Raci					1971 dokumen			137,700,000	140,760,000	DAK Non Fisik - BOS Reguler			140,760,000
TOTAL														137,700,000	140,760,000			140,760,000			

**Perubahan Program dan Kegiatan Perangkat Daerah
Kabupaten Pasuruan
Tahun 2021**

Unit Organisasi : 1.01.0.00.0.00.01.0000 DINAS PENDIDIKAN
Sub Unit Organisasi : 1.01.0.00.0.00.01.0183 SDN Kedungrejo - Winongan

Kode	Urusan/ Bidang Urusan/ Program/ Kegiatan/ Sub Kegiatan	Indikator Kinerja			Rencana Tahun 2021								Catatan Penting	Prakiraan Maju Rencana Tahun 2022								
		Capaian Program	Keluaran Sub Kegiatan	Hasil Kegiatan	Lokasi Output Kegiatan	Target Capaian Kinerja						Pagu Indikatif (Rp.)		Sumber Dana	Target Capaian Kinerja		Kebutuhan Dana/ Pagu Indikatif (Rp.)					
						Program		Keluaran Sub Kegiatan		Hasil Kegiatan		Sebelum			Sesudah	Sebelum		Sesudah	Tolok Ukur	Target		
						Sebelum	Sesudah	Sebelum	Sesudah	Sebelum	Sesudah											
1		URUSAN PEMERINTAHAN WAJIB YANG BERKAITAN DENGAN PELAYANAN DASAR																				
1	0 1	URUSAN PEMERINTAHAN BIDANG PENDIDIKAN												119,700,000	122,360,000			122,360,000				
1	0 1	0 2	PROGRAM PENGELOLAAN PENDIDIKAN												119,700,000	122,360,000			122,360,000			
1	0 1	0 2	2. 01	Pengelolaan Pendidikan Sekolah Dasar												119,700,000	122,360,000			122,360,000		
1	0 1	0 2	2.0 1	2 9	Pengelolaan Dana BOS Sekolah Dasar		Jumlah Laporan tata kelola BOS SD		Kab. Pasuruan, Bangil, Raci					1971 dokumen			119,700,000	122,360,000	DAK Non Fisik - BOS Reguler			122,360,000
TOTAL														119,700,000	122,360,000			122,360,000				

**Perubahan Program dan Kegiatan Perangkat Daerah
Kabupaten Pasuruan
Tahun 2021**

Unit Organisasi : 1.01.0.00.0.00.01.0000 DINAS PENDIDIKAN
Sub Unit Organisasi : 1.01.0.00.0.00.01.0184 SDN Lebak - Winongan

Kode	Urusan/ Bidang Urusan/ Program/ Kegiatan/ Sub Kegiatan	Indikator Kinerja			Rencana Tahun 2021								Catatan Penting	Prakiraan Maju Rencana Tahun 2022							
		Capaian Program	Keluaran Sub Kegiatan	Hasil Kegiatan	Lokasi Output Kegiatan	Target Capaian Kinerja						Pagu Indikatif (Rp.)		Sumber Dana	Target Capaian Kinerja		Kebutuhan Dana/ Pagu Indikatif (Rp.)				
						Program		Keluaran Sub Kegiatan		Hasil Kegiatan		Sebelum			Sesudah	Tolok Ukur		Target			
						Sebelum	Sesudah	Sebelum	Sesudah	Sebelum	Sesudah										
1		URUSAN PEMERINTAHAN WAJIB YANG BERKAITAN DENGAN PELAYANAN DASAR																			
1	01	URUSAN PEMERINTAHAN BIDANG PENDIDIKAN											152,100,000	155,480,000			155,480,000				
1	01	02	PROGRAM PENGELOLAAN PENDIDIKAN											152,100,000	155,480,000			155,480,000			
1	01	02	2.01	Pengelolaan Pendidikan Sekolah Dasar											152,100,000	155,480,000			155,480,000		
1	01	02	2.01	2.9	Pengelolaan Dana BOS Sekolah Dasar		Jumlah Laporan tata kelola BOS SD	Kab. Pasuruan, Bangil, Raci					1971 dokumen			152,100,000	155,480,000	DAK Non Fisik - BOS Reguler			155,480,000
TOTAL												152,100,000	155,480,000			155,480,000					

**Perubahan Program dan Kegiatan Perangkat Daerah
Kabupaten Pasuruan
Tahun 2021**

Unit Organisasi : 1.01.0.00.0.00.01.0000 DINAS PENDIDIKAN
Sub Unit Organisasi : 1.01.0.00.0.00.01.0185 SDN Mendalan - Winongan

Kode	Urusan/ Bidang Urusan/ Program/ Kegiatan/ Sub Kegiatan	Indikator Kinerja			Rencana Tahun 2021								Catatan Penting	Prakiraan Maju Rencana Tahun 2022							
		Capaian Program	Keluaran Sub Kegiatan	Hasil Kegiatan	Lokasi Output Kegiatan	Target Capaian Kinerja						Pagu Indikatif (Rp.)		Sumber Dana	Target Capaian Kinerja		Kebutuhan Dana/ Pagu Indikatif (Rp.)				
						Program		Keluaran Sub Kegiatan		Hasil Kegiatan		Sebelum			Sesudah	Tolok Ukur		Target			
						Sebelum	Sesudah	Sebelum	Sesudah	Sebelum	Sesudah										
1		URUSAN PEMERINTAHAN WAJIB YANG BERKAITAN DENGAN PELAYANAN DASAR																			
1	01	URUSAN PEMERINTAHAN BIDANG PENDIDIKAN												187,200,000	191,360,000			191,360,000			
1	01	02	PROGRAM PENGELOLAAN PENDIDIKAN												187,200,000	191,360,000			191,360,000		
1	01	02	2.01	Pengelolaan Pendidikan Sekolah Dasar												187,200,000	191,360,000			191,360,000	
1	01	02	2.01	2.9	Pengelolaan Dana BOS Sekolah Dasar		Jumlah Laporan tata kelola BOS SD	Kab. Pasuruan, Bangil, Raci					1971 dokumen			187,200,000	191,360,000	DAK Non Fisik - BOS Reguler			191,360,000
TOTAL												187,200,000	191,360,000			191,360,000					

**Perubahan Program dan Kegiatan Perangkat Daerah
Kabupaten Pasuruan
Tahun 2021**

Unit Organisasi : 1.01.0.00.0.00.01.0000 DINAS PENDIDIKAN
Sub Unit Organisasi : 1.01.0.00.0.00.01.0186 SDN Menyarik - Winongan

Kode	Urusan/ Bidang Urusan/ Program/ Kegiatan/ Sub Kegiatan	Indikator Kinerja			Rencana Tahun 2021								Catatan Penting	Prakiraan Maju Rencana Tahun 2022							
		Capaian Program	Keluaran Sub Kegiatan	Hasil Kegiatan	Lokasi Output Kegiatan	Target Capaian Kinerja						Pagu Indikatif (Rp.)		Sumber Dana	Target Capaian Kinerja		Kebutuhan Dana/ Pagu Indikatif (Rp.)				
						Program		Keluaran Sub Kegiatan		Hasil Kegiatan		Sebelum			Sesudah	Tolok Ukur		Target			
						Sebelum	Sesudah	Sebelum	Sesudah	Sebelum	Sesudah										
1		URUSAN PEMERINTAHAN WAJIB YANG BERKAITAN DENGAN PELAYANAN DASAR																			
1	0 1	URUSAN PEMERINTAHAN BIDANG PENDIDIKAN											234,900,000	240,120,000			240,120,000				
1	0 1	0 2	PROGRAM PENGELOLAAN PENDIDIKAN											234,900,000	240,120,000			240,120,000			
1	0 1	0 2	2. 01	Pengelolaan Pendidikan Sekolah Dasar											234,900,000	240,120,000			240,120,000		
1	0 1	0 2	2.0 1	2 9	Pengelolaan Dana BOS Sekolah Dasar		Jumlah Laporan tata kelola BOS SD		Kab. Pasuruan, Bangil, Raci				1971 dokumen			234,900,000	240,120,000	DAK Non Fisik - BOS Reguler			240,120,000
TOTAL														234,900,000	240,120,000			240,120,000			

**Perubahan Program dan Kegiatan Perangkat Daerah
Kabupaten Pasuruan
Tahun 2021**

Unit Organisasi : 1.01.0.00.0.00.01.0000 DINAS PENDIDIKAN
Sub Unit Organisasi : 1.01.0.00.0.00.01.0187 SDN Minggir - Winongan

Kode	Urusan/ Bidang Urusan/ Program/ Kegiatan/ Sub Kegiatan	Indikator Kinerja			Rencana Tahun 2021								Catatan Penting	Prakiraan Maju Rencana Tahun 2022							
		Capaian Program	Keluaran Sub Kegiatan	Hasil Kegiatan	Lokasi Output Kegiatan	Target Capaian Kinerja						Pagu Indikatif (Rp.)		Sumber Dana	Target Capaian Kinerja		Kebutuhan Dana/ Pagu Indikatif (Rp.)				
						Program		Keluaran Sub Kegiatan		Hasil Kegiatan		Sebelum			Sesudah	Tolok Ukur		Target			
						Sebelum	Sesudah	Sebelum	Sesudah	Sebelum	Sesudah										
1		URUSAN PEMERINTAHAN WAJIB YANG BERKAITAN DENGAN PELAYANAN DASAR																			
1	0 1	URUSAN PEMERINTAHAN BIDANG PENDIDIKAN											184,500,000	188,600,000			188,600,000				
1	0 1	0 2	PROGRAM PENGELOLAAN PENDIDIKAN											184,500,000	188,600,000			188,600,000			
1	0 1	0 2	2. 01	Pengelolaan Pendidikan Sekolah Dasar											184,500,000	188,600,000			188,600,000		
1	0 1	0 2	2.0 1	2 9	Pengelolaan Dana BOS Sekolah Dasar		Jumlah Laporan tata kelola BOS SD	Kab. Pasuruan, Bangil, Raci					1971 dokumen			184,500,000	188,600,000	DAK Non Fisik - BOS Reguler			188,600,000
TOTAL														184,500,000	188,600,000			188,600,000			

**Perubahan Program dan Kegiatan Perangkat Daerah
Kabupaten Pasuruan
Tahun 2021**

Unit Organisasi : 1.01.0.00.0.00.01.0000 DINAS PENDIDIKAN
Sub Unit Organisasi : 1.01.0.00.0.00.01.0188 SDN Penataan - Winongan

Kode	Urusan/ Bidang Urusan/ Program/ Kegiatan/ Sub Kegiatan	Indikator Kinerja			Rencana Tahun 2021								Catatan Penting	Prakiraan Maju Rencana Tahun 2022								
		Capaian Program	Keluaran Sub Kegiatan	Hasil Kegiatan	Lokasi Output Kegiatan	Target Capaian Kinerja						Pagu Indikatif (Rp.)		Sumber Dana	Target Capaian Kinerja		Kebutuhan Dana/ Pagu Indikatif (Rp.)					
						Program		Keluaran Sub Kegiatan		Hasil Kegiatan		Sebelum			Sesudah	Tolok Ukur		Target				
						Sebelum	Sesudah	Sebelum	Sesudah	Sebelum	Sesudah											
1		URUSAN PEMERINTAHAN WAJIB YANG BERKAITAN DENGAN PELAYANAN DASAR																				
1	01	URUSAN PEMERINTAHAN BIDANG PENDIDIKAN											130,500,000	133,400,000			133,400,000					
1	01	02	PROGRAM PENGELOLAAN PENDIDIKAN											130,500,000	133,400,000			133,400,000				
1	01	02	01	Pengelolaan Pendidikan Sekolah Dasar											130,500,000	133,400,000			133,400,000			
1	01	02	01	2.0	2.9	Pengelolaan Dana BOS Sekolah Dasar		Jumlah Laporan tata kelola BOS SD		Kab. Pasuruan, Bangil, Raci				1971 dokumen			130,500,000	133,400,000	DAK Non Fisik - BOS Reguler			133,400,000
TOTAL												130,500,000	133,400,000			133,400,000						

**Perubahan Program dan Kegiatan Perangkat Daerah
Kabupaten Pasuruan
Tahun 2021**

Unit Organisasi : 1.01.0.00.0.00.01.0000 DINAS PENDIDIKAN
Sub Unit Organisasi : 1.01.0.00.0.00.01.0189 SDN Prodo - Winongan

Kode	Urusan/ Bidang Urusan/ Program/ Kegiatan/ Sub Kegiatan	Indikator Kinerja			Rencana Tahun 2021								Catatan Penting	Prakiraan Maju Rencana Tahun 2022								
		Capaian Program	Keluaran Sub Kegiatan	Hasil Kegiatan	Lokasi Output Kegiatan	Target Capaian Kinerja						Pagu Indikatif (Rp.)		Sumber Dana	Target Capaian Kinerja		Kebutuhan Dana/ Pagu Indikatif (Rp.)					
						Program		Keluaran Sub Kegiatan		Hasil Kegiatan		Sebelum			Sesudah	Sebelum		Sesudah	Tolok Ukur	Target		
						Sebelum	Sesudah	Sebelum	Sesudah	Sebelum	Sesudah											
1		URUSAN PEMERINTAHAN WAJIB YANG BERKAITAN DENGAN PELAYANAN DASAR																				
1	0 1	URUSAN PEMERINTAHAN BIDANG PENDIDIKAN												113,400,000	115,920,000			115,920,000				
1	0 1	0 2	PROGRAM PENGELOLAAN PENDIDIKAN												113,400,000	115,920,000			115,920,000			
1	0 1	0 2	2. 01	Pengelolaan Pendidikan Sekolah Dasar												113,400,000	115,920,000			115,920,000		
1	0 1	0 2	2.0 1	2 9	Pengelolaan Dana BOS Sekolah Dasar		Jumlah Laporan tata kelola BOS SD		Kab. Pasuruan, Bangil, Raci					1971 dokumen			113,400,000	115,920,000	DAK Non Fisik - BOS Reguler			115,920,000
TOTAL												113,400,000	115,920,000			115,920,000						

**Perubahan Program dan Kegiatan Perangkat Daerah
Kabupaten Pasuruan
Tahun 2021**

Unit Organisasi : 1.01.0.00.0.00.01.0000 DINAS PENDIDIKAN
Sub Unit Organisasi : 1.01.0.00.0.00.01.0190 SDN Sidepan - Winongan

Kode	Urusan/ Bidang Urusan/ Program/ Kegiatan/ Sub Kegiatan	Indikator Kinerja			Rencana Tahun 2021								Catatan Penting	Prakiraan Maju Rencana Tahun 2022								
		Capaian Program	Keluaran Sub Kegiatan	Hasil Kegiatan	Lokasi Output Kegiatan	Target Capaian Kinerja						Pagu Indikatif (Rp.)		Sumber Dana	Target Capaian Kinerja		Kebutuhan Dana/ Pagu Indikatif (Rp.)					
						Program		Keluaran Sub Kegiatan		Hasil Kegiatan		Sebelum			Sesudah	Tolok Ukur		Target				
						Sebelum	Sesudah	Sebelum	Sesudah	Sebelum	Sesudah											
1		URUSAN PEMERINTAHAN WAJIB YANG BERKAITAN DENGAN PELAYANAN DASAR																				
1	01	URUSAN PEMERINTAHAN BIDANG PENDIDIKAN												56,700,000	57,960,000			57,960,000				
1	01	02	PROGRAM PENGELOLAAN PENDIDIKAN												56,700,000	57,960,000			57,960,000			
1	01	02	2.01	Pengelolaan Pendidikan Sekolah Dasar												56,700,000	57,960,000			57,960,000		
1	01	02	2.01	2.9	Pengelolaan Dana BOS Sekolah Dasar		Jumlah Laporan tata kelola BOS SD		Kab. Pasuruan, Bangil, Raci					1971 dokumen			56,700,000	57,960,000	DAK Non Fisik - BOS Reguler			57,960,000
TOTAL															56,700,000	57,960,000			57,960,000			

**Perubahan Program dan Kegiatan Perangkat Daerah
Kabupaten Pasuruan
Tahun 2021**

Unit Organisasi : 1.01.0.00.0.00.01.0000 DINAS PENDIDIKAN
Sub Unit Organisasi : 1.01.0.00.0.00.01.0191 SDN Sruwi - Winongan

Kode	Urusan/ Bidang Urusan/ Program/ Kegiatan/ Sub Kegiatan	Indikator Kinerja			Rencana Tahun 2021								Catatan Penting	Prakiraan Maju Rencana Tahun 2022							
		Capaian Program	Keluaran Sub Kegiatan	Hasil Kegiatan	Lokasi Output Kegiatan	Target Capaian Kinerja						Pagu Indikatif (Rp.)		Sumber Dana	Target Capaian Kinerja		Kebutuhan Dana/ Pagu Indikatif (Rp.)				
						Program		Keluaran Sub Kegiatan		Hasil Kegiatan		Sebelum			Sesudah	Tolok Ukur		Target			
						Sebelum	Sesudah	Sebelum	Sesudah	Sebelum	Sesudah										
1		URUSAN PEMERINTAHAN WAJIB YANG BERKAITAN DENGAN PELAYANAN DASAR																			
1	01	URUSAN PEMERINTAHAN BIDANG PENDIDIKAN											145,800,000	149,040,000			149,040,000				
1	01	02	PROGRAM PENGELOLAAN PENDIDIKAN											145,800,000	149,040,000			149,040,000			
1	01	02	2.01	Pengelolaan Pendidikan Sekolah Dasar											145,800,000	149,040,000			149,040,000		
1	01	02	2.01	2.9	Pengelolaan Dana BOS Sekolah Dasar		Jumlah Laporan tata kelola BOS SD	Kab. Pasuruan, Bangil, Raci					1971 dokumen			145,800,000	149,040,000	DAK Non Fisik - BOS Reguler			149,040,000
TOTAL												145,800,000	149,040,000			149,040,000					

**Perubahan Program dan Kegiatan Perangkat Daerah
Kabupaten Pasuruan
Tahun 2021**

Unit Organisasi : 1.01.0.00.0.00.01.0000 DINAS PENDIDIKAN
Sub Unit Organisasi : 1.01.0.00.0.00.01.0192 SDN Sumberejo - Winongan

Kode	Urusan/ Bidang Urusan/ Program/ Kegiatan/ Sub Kegiatan	Indikator Kinerja			Rencana Tahun 2021								Catatan Penting	Prakiraan Maju Rencana Tahun 2022							
		Capaian Program	Keluaran Sub Kegiatan	Hasil Kegiatan	Lokasi Output Kegiatan	Target Capaian Kinerja						Pagu Indikatif (Rp.)		Sumber Dana	Target Capaian Kinerja		Kebutuhan Dana/ Pagu Indikatif (Rp.)				
						Program		Keluaran Sub Kegiatan		Hasil Kegiatan		Sebelum			Sesudah	Tolok Ukur		Target			
						Sebelum	Sesudah	Sebelum	Sesudah	Sebelum	Sesudah										
1		URUSAN PEMERINTAHAN WAJIB YANG BERKAITAN DENGAN PELAYANAN DASAR																			
1	01	URUSAN PEMERINTAHAN BIDANG PENDIDIKAN											135,900,000	138,920,000			138,920,000				
1	01	02	PROGRAM PENGELOLAAN PENDIDIKAN											135,900,000	138,920,000			138,920,000			
1	01	02	2.01	Pengelolaan Pendidikan Sekolah Dasar											135,900,000	138,920,000			138,920,000		
1	01	02	2.01	2.9	Pengelolaan Dana BOS Sekolah Dasar		Jumlah Laporan tata kelola BOS SD	Kab. Pasuruan, Bangil, Raci					1971 dokumen			135,900,000	138,920,000	DAK Non Fisik - BOS Reguler			138,920,000
TOTAL														135,900,000	138,920,000			138,920,000			

**Perubahan Program dan Kegiatan Perangkat Daerah
Kabupaten Pasuruan
Tahun 2021**

Unit Organisasi : 1.01.0.00.0.00.01.0000 DINAS PENDIDIKAN
Sub Unit Organisasi : 1.01.0.00.0.00.01.0193 SDN Umbulan - Winongan

Kode	Urusan/ Bidang Urusan/ Program/ Kegiatan/ Sub Kegiatan	Indikator Kinerja			Rencana Tahun 2021								Catatan Penting	Prakiraan Maju Rencana Tahun 2022							
		Capaian Program	Keluaran Sub Kegiatan	Hasil Kegiatan	Lokasi Output Kegiatan	Target Capaian Kinerja						Pagu Indikatif (Rp.)		Sumber Dana	Target Capaian Kinerja		Kebutuhan Dana/ Pagu Indikatif (Rp.)				
						Program		Keluaran Sub Kegiatan		Hasil Kegiatan		Sebelum			Sesudah	Sebelum		Sesudah	Tolok Ukur	Target	
						Sebelum	Sesudah	Sebelum	Sesudah	Sebelum	Sesudah										
1		URUSAN PEMERINTAHAN WAJIB YANG BERKAITAN DENGAN PELAYANAN DASAR																			
1	0 1	URUSAN PEMERINTAHAN BIDANG PENDIDIKAN											124,200,000	126,960,000			126,960,000				
1	0 1	0 2	PROGRAM PENGELOLAAN PENDIDIKAN											124,200,000	126,960,000			126,960,000			
1	0 1	0 2	2. 01	Pengelolaan Pendidikan Sekolah Dasar											124,200,000	126,960,000			126,960,000		
1	0 1	0 2	2.0 1	2 9	Pengelolaan Dana BOS Sekolah Dasar		Jumlah Laporan tata kelola BOS SD		Kab. Pasuruan, Bangil, Raci				1971 dokumen			124,200,000	126,960,000	DAK Non Fisik - BOS Reguler			126,960,000
TOTAL														124,200,000	126,960,000			126,960,000			

**Perubahan Program dan Kegiatan Perangkat Daerah
Kabupaten Pasuruan
Tahun 2021**

Unit Organisasi : 1.01.0.00.0.00.01.0000 DINAS PENDIDIKAN
Sub Unit Organisasi : 1.01.0.00.0.00.01.0194 SDN Winongan Kidul - Winongan

Kode	Urusan/ Bidang Urusan/ Program/ Kegiatan/ Sub Kegiatan	Indikator Kinerja			Rencana Tahun 2021								Catatan Penting	Prakiraan Maju Rencana Tahun 2022							
		Capaian Program	Keluaran Sub Kegiatan	Hasil Kegiatan	Lokasi Output Kegiatan	Target Capaian Kinerja						Pagu Indikatif (Rp.)		Sumber Dana	Target Capaian Kinerja		Kebutuhan Dana/ Pagu Indikatif (Rp.)				
						Program		Keluaran Sub Kegiatan		Hasil Kegiatan		Sebelum			Sesudah	Tolok Ukur		Target			
						Sebelum	Sesudah	Sebelum	Sesudah	Sebelum	Sesudah										
1		URUSAN PEMERINTAHAN WAJIB YANG BERKAITAN DENGAN PELAYANAN DASAR																			
1	0 1	URUSAN PEMERINTAHAN BIDANG PENDIDIKAN											98,100,000	100,280,000			100,280,000				
1	0 1	0 2	PROGRAM PENGELOLAAN PENDIDIKAN											98,100,000	100,280,000			100,280,000			
1	0 1	0 2	2. 01	Pengelolaan Pendidikan Sekolah Dasar											98,100,000	100,280,000			100,280,000		
1	0 1	0 2	2.0 1	2 9	Pengelolaan Dana BOS Sekolah Dasar		Jumlah Laporan tata kelola BOS SD	Kab. Pasuruan, Bangil, Raci					1971 dokumen			98,100,000	100,280,000	DAK Non Fisik - BOS Reguler			100,280,000
TOTAL														98,100,000	100,280,000			100,280,000			

**Perubahan Program dan Kegiatan Perangkat Daerah
Kabupaten Pasuruan
Tahun 2021**

Unit Organisasi : 1.01.0.00.0.00.01.0000 DINAS PENDIDIKAN
Sub Unit Organisasi : 1.01.0.00.0.00.01.0195 SDN Winongan Lor I - Winongan

Kode	Urusan/ Bidang Urusan/ Program/ Kegiatan/ Sub Kegiatan	Indikator Kinerja			Rencana Tahun 2021								Catatan Penting	Prakiraan Maju Rencana Tahun 2022							
		Capaian Program	Keluaran Sub Kegiatan	Hasil Kegiatan	Lokasi Output Kegiatan	Target Capaian Kinerja						Pagu Indikatif (Rp.)		Sumber Dana	Target Capaian Kinerja		Kebutuhan Dana/ Pagu Indikatif (Rp.)				
						Program		Keluaran Sub Kegiatan		Hasil Kegiatan		Sebelum			Sesudah	Tolok Ukur		Target			
						Sebelum	Sesudah	Sebelum	Sesudah	Sebelum	Sesudah										
1		URUSAN PEMERINTAHAN WAJIB YANG BERKAITAN DENGAN PELAYANAN DASAR																			
1	0 1	URUSAN PEMERINTAHAN BIDANG PENDIDIKAN											237,600,000	242,880,000			242,880,000				
1	0 1	0 2	PROGRAM PENGELOLAAN PENDIDIKAN											237,600,000	242,880,000			242,880,000			
1	0 1	0 2	2. 01	Pengelolaan Pendidikan Sekolah Dasar											237,600,000	242,880,000			242,880,000		
1	0 1	0 2	2.0 1	2 9	Pengelolaan Dana BOS Sekolah Dasar		Jumlah Laporan tata kelola BOS SD		Kab. Pasuruan, Bangil, Raci				1971 dokumen			237,600,000	242,880,000	DAK Non Fisik - BOS Reguler			242,880,000
TOTAL														237,600,000	242,880,000			242,880,000			

**Perubahan Program dan Kegiatan Perangkat Daerah
Kabupaten Pasuruan
Tahun 2021**

Unit Organisasi : 1.01.0.00.0.00.01.0000 DINAS PENDIDIKAN
Sub Unit Organisasi : 1.01.0.00.0.00.01.0196 SDN Winongan Lor II - Winongan

Kode	Urusan/ Bidang Urusan/ Program/ Kegiatan/ Sub Kegiatan	Indikator Kinerja			Rencana Tahun 2021								Catatan Penting	Prakiraan Maju Rencana Tahun 2022							
		Capaian Program	Keluaran Sub Kegiatan	Hasil Kegiatan	Lokasi Output Kegiatan	Target Capaian Kinerja						Pagu Indikatif (Rp.)		Sumber Dana	Target Capaian Kinerja		Kebutuhan Dana/ Pagu Indikatif (Rp.)				
						Program		Keluaran Sub Kegiatan		Hasil Kegiatan		Sebelum			Sesudah	Sebelum		Sesudah	Tolok Ukur	Target	
						Sebelum	Sesudah	Sebelum	Sesudah	Sebelum	Sesudah										
1		URUSAN PEMERINTAHAN WAJIB YANG BERKAITAN DENGAN PELAYANAN DASAR																			
1	0 1	URUSAN PEMERINTAHAN BIDANG PENDIDIKAN											155,700,000	159,160,000			159,160,000				
1	0 1	0 2	PROGRAM PENGELOLAAN PENDIDIKAN											155,700,000	159,160,000			159,160,000			
1	0 1	0 2	2. 01	Pengelolaan Pendidikan Sekolah Dasar											155,700,000	159,160,000			159,160,000		
1	0 1	0 2	2.0 1	2 9	Pengelolaan Dana BOS Sekolah Dasar		Jumlah Laporan tata kelola BOS SD	Kab. Pasuruan, Bangil, Raci					1971 dokumen			155,700,000	159,160,000	DAK Non Fisik - BOS Reguler			159,160,000
TOTAL														155,700,000	159,160,000			159,160,000			

**Perubahan Program dan Kegiatan Perangkat Daerah
Kabupaten Pasuruan
Tahun 2021**

Unit Organisasi : 1.01.0.00.0.00.01.0000 DINAS PENDIDIKAN
Sub Unit Organisasi : 1.01.0.00.0.00.01.0197 SDN Arjosari I - Rejoso

Kode	Urusan/ Bidang Urusan/ Program/ Kegiatan/ Sub Kegiatan	Indikator Kinerja			Rencana Tahun 2021								Catatan Penting	Prakiraan Maju Rencana Tahun 2022							
		Capaian Program	Keluaran Sub Kegiatan	Hasil Kegiatan	Lokasi Output Kegiatan	Target Capaian Kinerja						Pagu Indikatif (Rp.)		Sumber Dana	Target Capaian Kinerja		Kebutuhan Dana/ Pagu Indikatif (Rp.)				
						Program		Keluaran Sub Kegiatan		Hasil Kegiatan		Sebelum			Sesudah	Tolok Ukur		Target			
						Sebelum	Sesudah	Sebelum	Sesudah	Sebelum	Sesudah										
1		URUSAN PEMERINTAHAN WAJIB YANG BERKAITAN DENGAN PELAYANAN DASAR																			
1	01	URUSAN PEMERINTAHAN BIDANG PENDIDIKAN											114,300,000	116,840,000			116,840,000				
1	01	02	PROGRAM PENGELOLAAN PENDIDIKAN											114,300,000	116,840,000			116,840,000			
1	01	02	01	Pengelolaan Pendidikan Sekolah Dasar											114,300,000	116,840,000			116,840,000		
1	01	02	01	2.0	2.9	Pengelolaan Dana BOS Sekolah Dasar		Jumlah Laporan tata kelola BOS SD	Kab. Pasuruan, Bangil, Raci			1971 Laporan	1971 dokumen			114,300,000	116,840,000	DAK Non Fisik - BOS Reguler			116,840,000
TOTAL												114,300,000	116,840,000			116,840,000					

**Perubahan Program dan Kegiatan Perangkat Daerah
Kabupaten Pasuruan
Tahun 2021**

Unit Organisasi : 1.01.0.00.0.00.01.0000 DINAS PENDIDIKAN
Sub Unit Organisasi : 1.01.0.00.0.00.01.0198 SDN Arjosari II - Rejoso

Kode	Urusan/ Bidang Urusan/ Program/ Kegiatan/ Sub Kegiatan	Indikator Kinerja			Rencana Tahun 2021								Catatan Penting	Prakiraan Maju Rencana Tahun 2022						
		Capaian Program	Keluaran Sub Kegiatan	Hasil Kegiatan	Lokasi Output Kegiatan	Target Capaian Kinerja						Pagu Indikatif (Rp.)		Sumber Dana	Target Capaian Kinerja		Kebutuhan Dana/ Pagu Indikatif (Rp.)			
						Program		Keluaran Sub Kegiatan		Hasil Kegiatan		Sebelum			Sesudah	Tolok Ukur		Target		
						Sebelum	Sesudah	Sebelum	Sesudah	Sebelum	Sesudah									
1		URUSAN PEMERINTAHAN WAJIB YANG BERKAITAN DENGAN PELAYANAN DASAR																		
1	0 1	URUSAN PEMERINTAHAN BIDANG PENDIDIKAN											151,200,000	154,560,000			154,560,000			
1	0 1	0 2	PROGRAM PENGELOLAAN PENDIDIKAN											151,200,000	154,560,000			154,560,000		
1	0 1	0 2	2. 01	Pengelolaan Pendidikan Sekolah Dasar											151,200,000	154,560,000			154,560,000	
1	0 1	0 2	2.0 1	2 9	Pengelolaan Dana BOS Sekolah Dasar		Jumlah Laporan tata kelola BOS SD	Kab. Pasuruan, Bangil, Raci			1971 Laporan	1971 dokumen			151,200,000	154,560,000	DAK Non Fisik - BOS Reguler			154,560,000
TOTAL												151,200,000	154,560,000			154,560,000				

**Perubahan Program dan Kegiatan Perangkat Daerah
Kabupaten Pasuruan
Tahun 2021**

Unit Organisasi : 1.01.0.00.0.00.01.0000 DINAS PENDIDIKAN
Sub Unit Organisasi : 1.01.0.00.0.00.01.0199 SDN Jarangan I - Rejoso

Kode	Urusan/ Bidang Urusan/ Program/ Kegiatan/ Sub Kegiatan	Indikator Kinerja			Rencana Tahun 2021								Catatan Penting	Prakiraan Maju Rencana Tahun 2022							
		Capaian Program	Keluaran Sub Kegiatan	Hasil Kegiatan	Lokasi Output Kegiatan	Target Capaian Kinerja						Pagu Indikatif (Rp.)		Sumber Dana	Target Capaian Kinerja		Kebutuhan Dana/ Pagu Indikatif (Rp.)				
						Program		Keluaran Sub Kegiatan		Hasil Kegiatan		Sebelum			Sesudah	Sebelum		Sesudah	Tolok Ukur	Target	
						Sebelum	Sesudah	Sebelum	Sesudah	Sebelum	Sesudah										
1		URUSAN PEMERINTAHAN WAJIB YANG BERKAITAN DENGAN PELAYANAN DASAR																			
1	0 1	URUSAN PEMERINTAHAN BIDANG PENDIDIKAN											126,900,000	129,720,000			129,720,000				
1	0 1	0 2	PROGRAM PENGELOLAAN PENDIDIKAN											126,900,000	129,720,000			129,720,000			
1	0 1	0 2	2. 01	Pengelolaan Pendidikan Sekolah Dasar											126,900,000	129,720,000			129,720,000		
1	0 1	0 2	2.0 1	2 9	Pengelolaan Dana BOS Sekolah Dasar		Jumlah Laporan tata kelola BOS SD		Kab. Pasuruan, Bangil, Raci				1971 dokumen			126,900,000	129,720,000	DAK Non Fisik - BOS Reguler			129,720,000
TOTAL												126,900,000	129,720,000			129,720,000					

**Perubahan Program dan Kegiatan Perangkat Daerah
Kabupaten Pasuruan
Tahun 2021**

Unit Organisasi : 1.01.0.00.0.00.01.0000 DINAS PENDIDIKAN
Sub Unit Organisasi : 1.01.0.00.0.00.01.0200 SDN Jarangan II - Rejoso

Kode	Urusan/ Bidang Urusan/ Program/ Kegiatan/ Sub Kegiatan	Indikator Kinerja			Rencana Tahun 2021								Catatan Penting	Prakiraan Maju Rencana Tahun 2022							
		Capaian Program	Keluaran Sub Kegiatan	Hasil Kegiatan	Lokasi Output Kegiatan	Target Capaian Kinerja						Pagu Indikatif (Rp.)		Sumber Dana	Target Capaian Kinerja		Kebutuhan Dana/ Pagu Indikatif (Rp.)				
						Program		Keluaran Sub Kegiatan		Hasil Kegiatan		Sebelum			Sesudah	Tolok Ukur		Target			
						Sebelum	Sesudah	Sebelum	Sesudah	Sebelum	Sesudah										
1		URUSAN PEMERINTAHAN WAJIB YANG BERKAITAN DENGAN PELAYANAN DASAR																			
1	0 1	URUSAN PEMERINTAHAN BIDANG PENDIDIKAN											73,800,000	75,440,000			75,440,000				
1	0 1	0 2	PROGRAM PENGELOLAAN PENDIDIKAN											73,800,000	75,440,000			75,440,000			
1	0 1	0 2	2. 01	Pengelolaan Pendidikan Sekolah Dasar											73,800,000	75,440,000			75,440,000		
1	0 1	0 2	2.0 1	2 9	Pengelolaan Dana BOS Sekolah Dasar		Jumlah Laporan tata kelola BOS SD	Kab. Pasuruan, Bangil, Raci					1971 dokumen			73,800,000	75,440,000	DAK Non Fisik - BOS Reguler			75,440,000
TOTAL														73,800,000	75,440,000			75,440,000			

**Perubahan Program dan Kegiatan Perangkat Daerah
Kabupaten Pasuruan
Tahun 2021**

Unit Organisasi : 1.01.0.00.0.00.01.0000 DINAS PENDIDIKAN
Sub Unit Organisasi : 1.01.0.00.0.00.01.0201 SDN Kawisrejo - Rejoso

Kode	Urusan/ Bidang Urusan/ Program/ Kegiatan/ Sub Kegiatan	Indikator Kinerja			Rencana Tahun 2021								Catatan Penting	Prakiraan Maju Rencana Tahun 2022							
		Capaian Program	Keluaran Sub Kegiatan	Hasil Kegiatan	Lokasi Output Kegiatan	Target Capaian Kinerja						Pagu Indikatif (Rp.)		Sumber Dana	Target Capaian Kinerja		Kebutuhan Dana/ Pagu Indikatif (Rp.)				
						Program		Keluaran Sub Kegiatan		Hasil Kegiatan		Sebelum			Sesudah	Tolok Ukur		Target			
						Sebelum	Sesudah	Sebelum	Sesudah	Sebelum	Sesudah										
1		URUSAN PEMERINTAHAN WAJIB YANG BERKAITAN DENGAN PELAYANAN DASAR																			
1	0 1	URUSAN PEMERINTAHAN BIDANG PENDIDIKAN											163,800,000	167,440,000			167,440,000				
1	0 1	0 2	PROGRAM PENGELOLAAN PENDIDIKAN											163,800,000	167,440,000			167,440,000			
1	0 1	0 2	2. 01	Pengelolaan Pendidikan Sekolah Dasar											163,800,000	167,440,000			167,440,000		
1	0 1	0 2	2.0 1	2 9	Pengelolaan Dana BOS Sekolah Dasar		Jumlah Laporan tata kelola BOS SD	Kab. Pasuruan, Bangil, Raci					1971 dokumen			163,800,000	167,440,000	DAK Non Fisik - BOS Reguler			167,440,000
TOTAL														163,800,000	167,440,000			167,440,000			

**Perubahan Program dan Kegiatan Perangkat Daerah
Kabupaten Pasuruan
Tahun 2021**

Unit Organisasi : 1.01.0.00.0.00.01.0000 DINAS PENDIDIKAN
Sub Unit Organisasi : 1.01.0.00.0.00.01.0202 SDN Kedungbako - Rejoso

Kode	Urusan/ Bidang Urusan/ Program/ Kegiatan/ Sub Kegiatan	Indikator Kinerja			Rencana Tahun 2021								Catatan Penting	Prakiraan Maju Rencana Tahun 2022								
		Capaian Program	Keluaran Sub Kegiatan	Hasil Kegiatan	Lokasi Output Kegiatan	Target Capaian Kinerja						Pagu Indikatif (Rp.)		Sumber Dana	Target Capaian Kinerja		Kebutuhan Dana/ Pagu Indikatif (Rp.)					
						Program		Keluaran Sub Kegiatan		Hasil Kegiatan		Sebelum			Sesudah	Tolok Ukur		Target				
						Sebelum	Sesudah	Sebelum	Sesudah	Sebelum	Sesudah											
1		URUSAN PEMERINTAHAN WAJIB YANG BERKAITAN DENGAN PELAYANAN DASAR																				
1	01	URUSAN PEMERINTAHAN BIDANG PENDIDIKAN											98,100,000	100,280,000			100,280,000					
1	01	02	PROGRAM PENGELOLAAN PENDIDIKAN											98,100,000	100,280,000			100,280,000				
1	01	02	2.01	Pengelolaan Pendidikan Sekolah Dasar											98,100,000	100,280,000			100,280,000			
1	01	02	2.01	2.01	Pengelolaan Dana BOS Sekolah Dasar		Jumlah Laporan tata kelola BOS SD		Kab. Pasuruan, Bangil, Raci					1971 dokumen			98,100,000	100,280,000	DAK Non Fisik - BOS Reguler			100,280,000
TOTAL														98,100,000	100,280,000			100,280,000				

**Perubahan Program dan Kegiatan Perangkat Daerah
Kabupaten Pasuruan
Tahun 2021**

Unit Organisasi : 1.01.0.00.0.00.01.0000 DINAS PENDIDIKAN
Sub Unit Organisasi : 1.01.0.00.0.00.01.0203 SDN Kemantrenrejo I - Rejoso

Kode	Urusan/ Bidang Urusan/ Program/ Kegiatan/ Sub Kegiatan	Indikator Kinerja			Rencana Tahun 2021								Catatan Penting	Prakiraan Maju Rencana Tahun 2022							
		Capaian Program	Keluaran Sub Kegiatan	Hasil Kegiatan	Lokasi Output Kegiatan	Target Capaian Kinerja						Pagu Indikatif (Rp.)		Sumber Dana	Target Capaian Kinerja		Kebutuhan Dana/ Pagu Indikatif (Rp.)				
						Program		Keluaran Sub Kegiatan		Hasil Kegiatan		Sebelum			Sesudah	Tolok Ukur		Target			
						Sebelum	Sesudah	Sebelum	Sesudah	Sebelum	Sesudah										
1		URUSAN PEMERINTAHAN WAJIB YANG BERKAITAN DENGAN PELAYANAN DASAR																			
1	01	URUSAN PEMERINTAHAN BIDANG PENDIDIKAN											139,500,000	142,600,000			142,600,000				
1	01	02	PROGRAM PENGELOLAAN PENDIDIKAN											139,500,000	142,600,000			142,600,000			
1	01	02	01	Pengelolaan Pendidikan Sekolah Dasar											139,500,000	142,600,000			142,600,000		
1	01	02	01	2.0	2.9	Pengelolaan Dana BOS Sekolah Dasar		Jumlah Laporan tata kelola BOS SD	Kab. Pasuruan, Bangil, Raci				1971 dokumen			139,500,000	142,600,000	DAK Non Fisik - BOS Reguler			142,600,000
TOTAL												139,500,000	142,600,000			142,600,000					

**Perubahan Program dan Kegiatan Perangkat Daerah
Kabupaten Pasuruan
Tahun 2021**

Unit Organisasi : 1.01.0.00.0.00.01.0000 DINAS PENDIDIKAN
Sub Unit Organisasi : 1.01.0.00.0.00.01.0204 SDN Kemantrenrejo II - Rejoso

Kode	Urusan/ Bidang Urusan/ Program/ Kegiatan/ Sub Kegiatan	Indikator Kinerja			Rencana Tahun 2021								Catatan Penting	Prakiraan Maju Rencana Tahun 2022								
		Capaian Program	Keluaran Sub Kegiatan	Hasil Kegiatan	Lokasi Output Kegiatan	Target Capaian Kinerja						Pagu Indikatif (Rp.)		Sumber Dana	Target Capaian Kinerja		Kebutuhan Dana/ Pagu Indikatif (Rp.)					
						Program		Keluaran Sub Kegiatan		Hasil Kegiatan		Sebelum			Sesudah	Tolok Ukur		Target				
						Sebelum	Sesudah	Sebelum	Sesudah	Sebelum	Sesudah											
1		URUSAN PEMERINTAHAN WAJIB YANG BERKAITAN DENGAN PELAYANAN DASAR																				
1	01	URUSAN PEMERINTAHAN BIDANG PENDIDIKAN											156,600,000	160,080,000			160,080,000					
1	01	02	PROGRAM PENGELOLAAN PENDIDIKAN											156,600,000	160,080,000			160,080,000				
1	01	02	01	Pengelolaan Pendidikan Sekolah Dasar											156,600,000	160,080,000			160,080,000			
1	01	02	01	2.0	2.9	Pengelolaan Dana BOS Sekolah Dasar		Jumlah Laporan tata kelola BOS SD		Kab. Pasuruan, Bangil, Raci				1971 dokumen			156,600,000	160,080,000	DAK Non Fisik - BOS Reguler			160,080,000
TOTAL														156,600,000	160,080,000			160,080,000				

**Perubahan Program dan Kegiatan Perangkat Daerah
Kabupaten Pasuruan
Tahun 2021**

Unit Organisasi : 1.01.0.00.0.00.01.0000 DINAS PENDIDIKAN
Sub Unit Organisasi : 1.01.0.00.0.00.01.0205 SDN Ketegan - Rejoso

Kode	Urusan/ Bidang Urusan/ Program/ Kegiatan/ Sub Kegiatan	Indikator Kinerja			Rencana Tahun 2021								Catatan Penting	Prakiraan Maju Rencana Tahun 2022								
		Capaian Program	Keluaran Sub Kegiatan	Hasil Kegiatan	Lokasi Output Kegiatan	Target Capaian Kinerja						Pagu Indikatif (Rp.)		Sumber Dana	Target Capaian Kinerja		Kebutuhan Dana/ Pagu Indikatif (Rp.)					
						Program		Keluaran Sub Kegiatan		Hasil Kegiatan		Sebelum			Sesudah	Tolok Ukur		Target				
						Sebelum	Sesudah	Sebelum	Sesudah	Sebelum	Sesudah											
1		URUSAN PEMERINTAHAN WAJIB YANG BERKAITAN DENGAN PELAYANAN DASAR																				
1	01	URUSAN PEMERINTAHAN BIDANG PENDIDIKAN											121,500,000	124,200,000			124,200,000					
1	01	02	PROGRAM PENGELOLAAN PENDIDIKAN											121,500,000	124,200,000			124,200,000				
1	01	02	01	Pengelolaan Pendidikan Sekolah Dasar											121,500,000	124,200,000			124,200,000			
1	01	02	01	2.0	2.9	Pengelolaan Dana BOS Sekolah Dasar		Jumlah Laporan tata kelola BOS SD	Kab. Pasuruan, Bangil, Raci					1971 dokumen			121,500,000	124,200,000	DAK Non Fisik - BOS Reguler			124,200,000
TOTAL												121,500,000	124,200,000			124,200,000						

**Perubahan Program dan Kegiatan Perangkat Daerah
Kabupaten Pasuruan
Tahun 2021**

Unit Organisasi : 1.01.0.00.0.00.01.0000 DINAS PENDIDIKAN
Sub Unit Organisasi : 1.01.0.00.0.00.01.0206 SDN Manikrejo - Rejoso

Kode	Urusan/ Bidang Urusan/ Program/ Kegiatan/ Sub Kegiatan	Indikator Kinerja			Rencana Tahun 2021								Catatan Penting	Prakiraan Maju Rencana Tahun 2022								
		Capaian Program	Keluaran Sub Kegiatan	Hasil Kegiatan	Lokasi Output Kegiatan	Target Capaian Kinerja						Pagu Indikatif (Rp.)		Sumber Dana	Target Capaian Kinerja		Kebutuhan Dana/ Pagu Indikatif (Rp.)					
						Program		Keluaran Sub Kegiatan		Hasil Kegiatan		Sebelum			Sesudah	Tolok Ukur		Target				
						Sebelum	Sesudah	Sebelum	Sesudah	Sebelum	Sesudah											
1		URUSAN PEMERINTAHAN WAJIB YANG BERKAITAN DENGAN PELAYANAN DASAR																				
1	01	URUSAN PEMERINTAHAN BIDANG PENDIDIKAN											82,800,000	84,640,000			84,640,000					
1	01	02	PROGRAM PENGELOLAAN PENDIDIKAN											82,800,000	84,640,000			84,640,000				
1	01	02	01	Pengelolaan Pendidikan Sekolah Dasar											82,800,000	84,640,000			84,640,000			
1	01	02	01	2.0	2.9	Pengelolaan Dana BOS Sekolah Dasar		Jumlah Laporan tata kelola BOS SD		Kab. Pasuruan, Bangil, Raci				1971 dokumen			82,800,000	84,640,000	DAK Non Fisik - BOS Reguler			84,640,000
TOTAL												82,800,000	84,640,000			84,640,000						

**Perubahan Program dan Kegiatan Perangkat Daerah
Kabupaten Pasuruan
Tahun 2021**

Unit Organisasi : 1.01.0.00.0.00.01.0000 DINAS PENDIDIKAN
Sub Unit Organisasi : 1.01.0.00.0.00.01.0207 SDN Pandanrejo I - Rejoso

Kode	Urusan/ Bidang Urusan/ Program/ Kegiatan/ Sub Kegiatan	Indikator Kinerja			Rencana Tahun 2021								Catatan Penting	Prakiraan Maju Rencana Tahun 2022							
		Capaian Program	Keluaran Sub Kegiatan	Hasil Kegiatan	Lokasi Output Kegiatan	Target Capaian Kinerja						Pagu Indikatif (Rp.)		Sumber Dana	Target Capaian Kinerja		Kebutuhan Dana/ Pagu Indikatif (Rp.)				
						Program		Keluaran Sub Kegiatan		Hasil Kegiatan		Sebelum			Sesudah	Tolok Ukur		Target			
						Sebelum	Sesudah	Sebelum	Sesudah	Sebelum	Sesudah										
1		URUSAN PEMERINTAHAN WAJIB YANG BERKAITAN DENGAN PELAYANAN DASAR																			
1	0 1	URUSAN PEMERINTAHAN BIDANG PENDIDIKAN												88,200,000	90,160,000			90,160,000			
1	0 1	0 2	PROGRAM PENGELOLAAN PENDIDIKAN												88,200,000	90,160,000			90,160,000		
1	0 1	0 2	2. 01	Pengelolaan Pendidikan Sekolah Dasar												88,200,000	90,160,000			90,160,000	
1	0 1	0 2	2.0 1	2 9	Pengelolaan Dana BOS Sekolah Dasar		Jumlah Laporan tata kelola BOS SD	Kab. Pasuruan, Bangil, Raci					1971 dokumen			88,200,000	90,160,000	DAK Non Fisik - BOS Reguler			90,160,000
TOTAL												88,200,000	90,160,000			90,160,000					

**Perubahan Program dan Kegiatan Perangkat Daerah
Kabupaten Pasuruan
Tahun 2021**

Unit Organisasi : 1.01.0.00.0.00.01.0000 DINAS PENDIDIKAN
Sub Unit Organisasi : 1.01.0.00.0.00.01.0208 SDN Pandanrejo II - Rejoso

Kode	Urusan/ Bidang Urusan/ Program/ Kegiatan/ Sub Kegiatan	Indikator Kinerja			Rencana Tahun 2021								Catatan Penting	Prakiraan Maju Rencana Tahun 2022								
		Capaian Program	Keluaran Sub Kegiatan	Hasil Kegiatan	Lokasi Output Kegiatan	Target Capaian Kinerja						Pagu Indikatif (Rp.)		Sumber Dana	Target Capaian Kinerja		Kebutuhan Dana/ Pagu Indikatif (Rp.)					
						Program		Keluaran Sub Kegiatan		Hasil Kegiatan		Sebelum			Sesudah	Tolok Ukur		Target				
						Sebelum	Sesudah	Sebelum	Sesudah	Sebelum	Sesudah											
1		URUSAN PEMERINTAHAN WAJIB YANG BERKAITAN DENGAN PELAYANAN DASAR																				
1	01	URUSAN PEMERINTAHAN BIDANG PENDIDIKAN											137,700,000	140,760,000			140,760,000					
1	01	02	PROGRAM PENGELOLAAN PENDIDIKAN											137,700,000	140,760,000			140,760,000				
1	01	02	01	Pengelolaan Pendidikan Sekolah Dasar											137,700,000	140,760,000			140,760,000			
1	01	02	01	2.0	2.9	Pengelolaan Dana BOS Sekolah Dasar		Jumlah Laporan tata kelola BOS SD		Kab. Pasuruan, Bangil, Raci				1971 dokumen			137,700,000	140,760,000	DAK Non Fisik - BOS Reguler			140,760,000
TOTAL														137,700,000	140,760,000			140,760,000				

**Perubahan Program dan Kegiatan Perangkat Daerah
Kabupaten Pasuruan
Tahun 2021**

Unit Organisasi : 1.01.0.00.0.00.01.0000 DINAS PENDIDIKAN
Sub Unit Organisasi : 1.01.0.00.0.00.01.0209 SDN Patuguran I - Rejoso

Kode	Urusan/ Bidang Urusan/ Program/ Kegiatan/ Sub Kegiatan	Indikator Kinerja			Rencana Tahun 2021								Catatan Penting	Prakiraan Maju Rencana Tahun 2022							
		Capaian Program	Keluaran Sub Kegiatan	Hasil Kegiatan	Lokasi Output Kegiatan	Target Capaian Kinerja						Pagu Indikatif (Rp.)		Sumber Dana	Target Capaian Kinerja		Kebutuhan Dana/ Pagu Indikatif (Rp.)				
						Program		Keluaran Sub Kegiatan		Hasil Kegiatan		Sebelum			Sesudah	Tolok Ukur		Target			
						Sebelum	Sesudah	Sebelum	Sesudah	Sebelum	Sesudah										
1		URUSAN PEMERINTAHAN WAJIB YANG BERKAITAN DENGAN PELAYANAN DASAR																			
1	01	URUSAN PEMERINTAHAN BIDANG PENDIDIKAN												89,100,000	91,080,000			91,080,000			
1	01	02	PROGRAM PENGELOLAAN PENDIDIKAN												89,100,000	91,080,000			91,080,000		
1	01	02	2.01	Pengelolaan Pendidikan Sekolah Dasar												89,100,000	91,080,000			91,080,000	
1	01	02	2.01	2.9	Pengelolaan Dana BOS Sekolah Dasar		Jumlah Laporan tata kelola BOS SD	Kab. Pasuruan, Bangil, Raci					1971 dokumen			89,100,000	91,080,000	DAK Non Fisik - BOS Reguler			91,080,000
TOTAL														89,100,000	91,080,000			91,080,000			

**Perubahan Program dan Kegiatan Perangkat Daerah
Kabupaten Pasuruan
Tahun 2021**

Unit Organisasi : 1.01.0.00.0.00.01.0000 DINAS PENDIDIKAN
Sub Unit Organisasi : 1.01.0.00.0.00.01.0210 SDN Patuguran II - Rejoso

Kode	Urusan/ Bidang Urusan/ Program/ Kegiatan/ Sub Kegiatan	Indikator Kinerja			Rencana Tahun 2021								Catatan Penting	Prakiraan Maju Rencana Tahun 2022							
		Capaian Program	Keluaran Sub Kegiatan	Hasil Kegiatan	Lokasi Output Kegiatan	Target Capaian Kinerja						Pagu Indikatif (Rp.)		Sumber Dana	Target Capaian Kinerja		Kebutuhan Dana/ Pagu Indikatif (Rp.)				
						Program		Keluaran Sub Kegiatan		Hasil Kegiatan		Sebelum			Sesudah	Sebelum		Sesudah	Tolok Ukur	Target	
						Sebelum	Sesudah	Sebelum	Sesudah	Sebelum	Sesudah										
1		URUSAN PEMERINTAHAN WAJIB YANG BERKAITAN DENGAN PELAYANAN DASAR																			
1	0 1	URUSAN PEMERINTAHAN BIDANG PENDIDIKAN											81,000,000	82,800,000			82,800,000				
1	0 1	0 2	PROGRAM PENGELOLAAN PENDIDIKAN											81,000,000	82,800,000			82,800,000			
1	0 1	0 2	2. 01	Pengelolaan Pendidikan Sekolah Dasar											81,000,000	82,800,000			82,800,000		
1	0 1	0 2	2.0 1	2 9	Pengelolaan Dana BOS Sekolah Dasar		Jumlah Laporan tata kelola BOS SD		Kab. Pasuruan, Bangil, Raci				1971 dokumen			81,000,000	82,800,000	DAK Non Fisik - BOS Reguler			82,800,000
TOTAL														81,000,000	82,800,000			82,800,000			

**Perubahan Program dan Kegiatan Perangkat Daerah
Kabupaten Pasuruan
Tahun 2021**

Unit Organisasi : 1.01.0.00.0.00.01.0000 DINAS PENDIDIKAN
Sub Unit Organisasi : 1.01.0.00.0.00.01.0211 SDN Rejoso Kidul I - Rejoso

Kode	Urusan/ Bidang Urusan/ Program/ Kegiatan/ Sub Kegiatan	Indikator Kinerja			Rencana Tahun 2021								Catatan Penting	Prakiraan Maju Rencana Tahun 2022							
		Capaian Program	Keluaran Sub Kegiatan	Hasil Kegiatan	Lokasi Output Kegiatan	Target Capaian Kinerja						Pagu Indikatif (Rp.)		Sumber Dana	Target Capaian Kinerja		Kebutuhan Dana/ Pagu Indikatif (Rp.)				
						Program		Keluaran Sub Kegiatan		Hasil Kegiatan		Sebelum			Sesudah	Tolok Ukur		Target			
						Sebelum	Sesudah	Sebelum	Sesudah	Sebelum	Sesudah										
1		URUSAN PEMERINTAHAN WAJIB YANG BERKAITAN DENGAN PELAYANAN DASAR																			
1	0 1	URUSAN PEMERINTAHAN BIDANG PENDIDIKAN											191,700,000	195,960,000			195,960,000				
1	0 1	0 2	PROGRAM PENGELOLAAN PENDIDIKAN											191,700,000	195,960,000			195,960,000			
1	0 1	0 2	2. 01	Pengelolaan Pendidikan Sekolah Dasar											191,700,000	195,960,000			195,960,000		
1	0 1	0 2	2.0 1	2 9	Pengelolaan Dana BOS Sekolah Dasar		Jumlah Laporan tata kelola BOS SD	Kab. Pasuruan, Bangil, Raci					1971 dokumen			191,700,000	195,960,000	DAK Non Fisik - BOS Reguler			195,960,000
TOTAL														191,700,000	195,960,000			195,960,000			

**Perubahan Program dan Kegiatan Perangkat Daerah
Kabupaten Pasuruan
Tahun 2021**

Unit Organisasi : 1.01.0.00.0.00.01.0000 DINAS PENDIDIKAN
Sub Unit Organisasi : 1.01.0.00.0.00.01.0212 SDN Rejoso Lor I - Rejoso

Kode	Urusan/ Bidang Urusan/ Program/ Kegiatan/ Sub Kegiatan	Indikator Kinerja			Rencana Tahun 2021								Catatan Penting	Prakiraan Maju Rencana Tahun 2022					
		Capaian Program	Keluaran Sub Kegiatan	Hasil Kegiatan	Lokasi Output Kegiatan	Target Capaian Kinerja						Pagu Indikatif (Rp.)		Sumber Dana	Target Capaian Kinerja		Kebutuhan Dana/ Pagu Indikatif (Rp.)		
						Program		Keluaran Sub Kegiatan		Hasil Kegiatan		Sebelum			Sesudah	Tolok Ukur		Target	
						Sebelum	Sesudah	Sebelum	Sesudah	Sebelum	Sesudah								
1		URUSAN PEMERINTAHAN WAJIB YANG BERKAITAN DENGAN PELAYANAN DASAR																	
1	0 1	URUSAN PEMERINTAHAN BIDANG PENDIDIKAN											95,400,000	97,520,000			97,520,000		
1	0 1 2	PROGRAM PENGELOLAAN PENDIDIKAN											95,400,000	97,520,000			97,520,000		
1	0 1 2 01	Pengelolaan Pendidikan Sekolah Dasar											95,400,000	97,520,000			97,520,000		
1	0 1 2 1 9	2.0	2	Pengelolaan Dana BOS Sekolah Dasar	Jumlah Laporan tata kelola BOS SD	Kab. Pasuruan, Bangil, Raci					1971 dokumen			95,400,000	97,520,000	DAK Non Fisik - BOS Reguler			97,520,000
TOTAL												95,400,000	97,520,000			97,520,000			

**Perubahan Program dan Kegiatan Perangkat Daerah
Kabupaten Pasuruan
Tahun 2021**

Unit Organisasi : 1.01.0.00.0.00.01.0000 DINAS PENDIDIKAN
Sub Unit Organisasi : 1.01.0.00.0.00.01.0213 SDN Rejoso Lor II - Rejoso

Kode	Urusan/ Bidang Urusan/ Program/ Kegiatan/ Sub Kegiatan	Indikator Kinerja			Rencana Tahun 2021								Catatan Penting	Prakiraan Maju Rencana Tahun 2022							
		Capaian Program	Keluaran Sub Kegiatan	Hasil Kegiatan	Lokasi Output Kegiatan	Target Capaian Kinerja						Pagu Indikatif (Rp.)		Sumber Dana	Target Capaian Kinerja		Kebutuhan Dana/ Pagu Indikatif (Rp.)				
						Program		Keluaran Sub Kegiatan		Hasil Kegiatan		Sebelum			Sesudah	Tolok Ukur		Target			
						Sebelum	Sesudah	Sebelum	Sesudah	Sebelum	Sesudah										
1		URUSAN PEMERINTAHAN WAJIB YANG BERKAITAN DENGAN PELAYANAN DASAR																			
1	0 1	URUSAN PEMERINTAHAN BIDANG PENDIDIKAN											98,100,000	100,280,000			100,280,000				
1	0 1	0 2	PROGRAM PENGELOLAAN PENDIDIKAN											98,100,000	100,280,000			100,280,000			
1	0 1	0 2	2. 01	Pengelolaan Pendidikan Sekolah Dasar											98,100,000	100,280,000			100,280,000		
1	0 1	0 2	2.0 1	2 9	Pengelolaan Dana BOS Sekolah Dasar		Jumlah Laporan tata kelola BOS SD		Kab. Pasuruan, Bangil, Raci				1971 dokumen			98,100,000	100,280,000	DAK Non Fisik - BOS Reguler			100,280,000
TOTAL														98,100,000	100,280,000			100,280,000			

**Perubahan Program dan Kegiatan Perangkat Daerah
Kabupaten Pasuruan
Tahun 2021**

Unit Organisasi : 1.01.0.00.0.00.01.0000 DINAS PENDIDIKAN
Sub Unit Organisasi : 1.01.0.00.0.00.01.0214 SDN Sadengrejo - Rejoso

Kode	Urusan/ Bidang Urusan/ Program/ Kegiatan/ Sub Kegiatan	Indikator Kinerja			Rencana Tahun 2021								Catatan Penting	Prakiraan Maju Rencana Tahun 2022							
		Capaian Program	Keluaran Sub Kegiatan	Hasil Kegiatan	Lokasi Output Kegiatan	Target Capaian Kinerja						Pagu Indikatif (Rp.)		Sumber Dana	Target Capaian Kinerja		Kebutuhan Dana/ Pagu Indikatif (Rp.)				
						Program		Keluaran Sub Kegiatan		Hasil Kegiatan		Sebelum			Sesudah	Sebelum		Sesudah	Tolok Ukur	Target	
						Sebelum	Sesudah	Sebelum	Sesudah	Sebelum	Sesudah										
1		URUSAN PEMERINTAHAN WAJIB YANG BERKAITAN DENGAN PELAYANAN DASAR																			
1	0 1	URUSAN PEMERINTAHAN BIDANG PENDIDIKAN											179,100,000	183,080,000			183,080,000				
1	0 1	0 2	PROGRAM PENGELOLAAN PENDIDIKAN											179,100,000	183,080,000			183,080,000			
1	0 1	0 2	2. 01	Pengelolaan Pendidikan Sekolah Dasar											179,100,000	183,080,000			183,080,000		
1	0 1	0 2	2.0 1	2 9	Pengelolaan Dana BOS Sekolah Dasar		Jumlah Laporan tata kelola BOS SD	Kab. Pasuruan, Bangil, Raci					1971 dokumen			179,100,000	183,080,000	DAK Non Fisik - BOS Reguler			183,080,000
TOTAL														179,100,000	183,080,000			183,080,000			

**Perubahan Program dan Kegiatan Perangkat Daerah
Kabupaten Pasuruan
Tahun 2021**

Unit Organisasi : 1.01.0.00.0.00.01.0000 DINAS PENDIDIKAN
Sub Unit Organisasi : 1.01.0.00.0.00.01.0215 SDN Sambirejo I - Rejoso

Kode	Urusan/ Bidang Urusan/ Program/ Kegiatan/ Sub Kegiatan	Indikator Kinerja			Rencana Tahun 2021								Catatan Penting	Prakiraan Maju Rencana Tahun 2022								
		Capaian Program	Keluaran Sub Kegiatan	Hasil Kegiatan	Lokasi Output Kegiatan	Target Capaian Kinerja						Pagu Indikatif (Rp.)		Sumber Dana	Target Capaian Kinerja		Kebutuhan Dana/ Pagu Indikatif (Rp.)					
						Program		Keluaran Sub Kegiatan		Hasil Kegiatan		Sebelum			Sesudah	Tolok Ukur		Target				
						Sebelum	Sesudah	Sebelum	Sesudah	Sebelum	Sesudah											
1		URUSAN PEMERINTAHAN WAJIB YANG BERKAITAN DENGAN PELAYANAN DASAR																				
1	0 1	URUSAN PEMERINTAHAN BIDANG PENDIDIKAN												75,600,000	77,280,000			77,280,000				
1	0 1	0 2	PROGRAM PENGELOLAAN PENDIDIKAN												75,600,000	77,280,000			77,280,000			
1	0 1	0 2	2. 01	Pengelolaan Pendidikan Sekolah Dasar												75,600,000	77,280,000			77,280,000		
1	0 1	0 2	2.0 1	2 9	Pengelolaan Dana BOS Sekolah Dasar		Jumlah Laporan tata kelola BOS SD		Kab. Pasuruan, Bangil, Raci					1971 dokumen			75,600,000	77,280,000	DAK Non Fisik - BOS Reguler			77,280,000
TOTAL												75,600,000	77,280,000			77,280,000						

**Perubahan Program dan Kegiatan Perangkat Daerah
Kabupaten Pasuruan
Tahun 2021**

Unit Organisasi : 1.01.0.00.0.00.01.0000 DINAS PENDIDIKAN
Sub Unit Organisasi : 1.01.0.00.0.00.01.0216 SDN Sambirejo II - Rejoso

Kode	Urusan/ Bidang Urusan/ Program/ Kegiatan/ Sub Kegiatan	Indikator Kinerja			Rencana Tahun 2021								Catatan Penting	Prakiraan Maju Rencana Tahun 2022							
		Capaian Program	Keluaran Sub Kegiatan	Hasil Kegiatan	Lokasi Output Kegiatan	Target Capaian Kinerja						Pagu Indikatif (Rp.)		Sumber Dana	Target Capaian Kinerja		Kebutuhan Dana/ Pagu Indikatif (Rp.)				
						Program		Keluaran Sub Kegiatan		Hasil Kegiatan		Sebelum			Sesudah	Tolok Ukur		Target			
						Sebelum	Sesudah	Sebelum	Sesudah	Sebelum	Sesudah										
1		URUSAN PEMERINTAHAN WAJIB YANG BERKAITAN DENGAN PELAYANAN DASAR																			
1	01	URUSAN PEMERINTAHAN BIDANG PENDIDIKAN											133,200,000	136,160,000			136,160,000				
1	01	02	PROGRAM PENGELOLAAN PENDIDIKAN											133,200,000	136,160,000			136,160,000			
1	01	02	2.01	Pengelolaan Pendidikan Sekolah Dasar											133,200,000	136,160,000			136,160,000		
1	01	02	2.01	2.9	Pengelolaan Dana BOS Sekolah Dasar		Jumlah Laporan tata kelola BOS SD	Kab. Pasuruan, Bangil, Raci					1971 dokumen			133,200,000	136,160,000	DAK Non Fisik - BOS Reguler			136,160,000
TOTAL														133,200,000	136,160,000			136,160,000			

**Perubahan Program dan Kegiatan Perangkat Daerah
Kabupaten Pasuruan
Tahun 2021**

Unit Organisasi : 1.01.0.00.0.00.01.0000 DINAS PENDIDIKAN
Sub Unit Organisasi : 1.01.0.00.0.00.01.0217 SDN Segoropuro - Rejoso

Kode	Urusan/ Bidang Urusan/ Program/ Kegiatan/ Sub Kegiatan	Indikator Kinerja			Rencana Tahun 2021								Catatan Penting	Prakiraan Maju Rencana Tahun 2022								
		Capaian Program	Keluaran Sub Kegiatan	Hasil Kegiatan	Lokasi Output Kegiatan	Target Capaian Kinerja						Pagu Indikatif (Rp.)		Sumber Dana	Target Capaian Kinerja		Kebutuhan Dana/ Pagu Indikatif (Rp.)					
						Program		Keluaran Sub Kegiatan		Hasil Kegiatan		Sebelum			Sesudah	Tolok Ukur		Target				
						Sebelum	Sesudah	Sebelum	Sesudah	Sebelum	Sesudah											
1		URUSAN PEMERINTAHAN WAJIB YANG BERKAITAN DENGAN PELAYANAN DASAR																				
1	01	URUSAN PEMERINTAHAN BIDANG PENDIDIKAN											218,700,000	223,560,000			223,560,000					
1	01	02	PROGRAM PENGELOLAAN PENDIDIKAN											218,700,000	223,560,000			223,560,000				
1	01	02	01	Pengelolaan Pendidikan Sekolah Dasar											218,700,000	223,560,000			223,560,000			
1	01	02	01	2.0	2.9	Pengelolaan Dana BOS Sekolah Dasar		Jumlah Laporan tata kelola BOS SD		Kab. Pasuruan, Bangil, Raci				1971 dokumen			218,700,000	223,560,000	DAK Non Fisik - BOS Reguler			223,560,000
TOTAL												218,700,000	223,560,000			223,560,000						

**Perubahan Program dan Kegiatan Perangkat Daerah
Kabupaten Pasuruan
Tahun 2021**

Unit Organisasi : 1.01.0.00.0.00.01.0000 DINAS PENDIDIKAN
Sub Unit Organisasi : 1.01.0.00.0.00.01.0218 SDN Toyaning I - Rejoso

Kode	Urusan/ Bidang Urusan/ Program/ Kegiatan/ Sub Kegiatan	Indikator Kinerja			Rencana Tahun 2021								Catatan Penting	Prakiraan Maju Rencana Tahun 2022							
		Capaian Program	Keluaran Sub Kegiatan	Hasil Kegiatan	Lokasi Output Kegiatan	Target Capaian Kinerja						Pagu Indikatif (Rp.)		Sumber Dana	Target Capaian Kinerja		Kebutuhan Dana/ Pagu Indikatif (Rp.)				
						Program		Keluaran Sub Kegiatan		Hasil Kegiatan		Sebelum			Sesudah	Tolok Ukur		Target			
						Sebelum	Sesudah	Sebelum	Sesudah	Sebelum	Sesudah										
1		URUSAN PEMERINTAHAN WAJIB YANG BERKAITAN DENGAN PELAYANAN DASAR																			
1	01	URUSAN PEMERINTAHAN BIDANG PENDIDIKAN											83,700,000	85,560,000			85,560,000				
1	01	02	PROGRAM PENGELOLAAN PENDIDIKAN											83,700,000	85,560,000			85,560,000			
1	01	02	2.01	Pengelolaan Pendidikan Sekolah Dasar											83,700,000	85,560,000			85,560,000		
1	01	02	2.01	2.9	Pengelolaan Dana BOS Sekolah Dasar		Jumlah Laporan tata kelola BOS SD	Kab. Pasuruan, Bangil, Raci					1971 dokumen			83,700,000	85,560,000	DAK Non Fisik - BOS Reguler			85,560,000
TOTAL														83,700,000	85,560,000			85,560,000			

**Perubahan Program dan Kegiatan Perangkat Daerah
Kabupaten Pasuruan
Tahun 2021**

Unit Organisasi : 1.01.0.00.0.00.01.0000 DINAS PENDIDIKAN
Sub Unit Organisasi : 1.01.0.00.0.00.01.0219 SDN Toyaning II - Rejoso

Kode	Urusan/ Bidang Urusan/ Program/ Kegiatan/ Sub Kegiatan	Indikator Kinerja			Rencana Tahun 2021								Catatan Penting	Prakiraan Maju Rencana Tahun 2022							
		Capaian Program	Keluaran Sub Kegiatan	Hasil Kegiatan	Lokasi Output Kegiatan	Target Capaian Kinerja						Pagu Indikatif (Rp.)		Sumber Dana	Target Capaian Kinerja		Kebutuhan Dana/ Pagu Indikatif (Rp.)				
						Program		Keluaran Sub Kegiatan		Hasil Kegiatan		Sebelum			Sesudah	Tolok Ukur		Target			
						Sebelum	Sesudah	Sebelum	Sesudah	Sebelum	Sesudah										
1		URUSAN PEMERINTAHAN WAJIB YANG BERKAITAN DENGAN PELAYANAN DASAR																			
1	0 1	URUSAN PEMERINTAHAN BIDANG PENDIDIKAN											95,400,000	97,520,000			95,400,000				
1	0 1	0 2	PROGRAM PENGELOLAAN PENDIDIKAN											95,400,000	97,520,000			95,400,000			
1	0 1	0 2	2. 01	Pengelolaan Pendidikan Sekolah Dasar											95,400,000	97,520,000			95,400,000		
1	0 1	0 2	2.0 1	2 9	Pengelolaan Dana BOS Sekolah Dasar											95,400,000	97,520,000	DAK Non Fisik - BOS Reguler			95,400,000
TOTAL												95,400,000	97,520,000			95,400,000					

**Perubahan Program dan Kegiatan Perangkat Daerah
Kabupaten Pasuruan
Tahun 2021**

Unit Organisasi : 1.01.0.00.0.00.01.0000 DINAS PENDIDIKAN
Sub Unit Organisasi : 1.01.0.00.0.00.01.0220 SDN Cukur Gondang I - Grati

Kode	Urusan/ Bidang Urusan/ Program/ Kegiatan/ Sub Kegiatan	Indikator Kinerja			Rencana Tahun 2021								Catatan Penting	Prakiraan Maju Rencana Tahun 2022							
		Capaian Program	Keluaran Sub Kegiatan	Hasil Kegiatan	Lokasi Output Kegiatan	Target Capaian Kinerja						Pagu Indikatif (Rp.)		Sumber Dana	Target Capaian Kinerja		Kebutuhan Dana/ Pagu Indikatif (Rp.)				
						Program		Keluaran Sub Kegiatan		Hasil Kegiatan		Sebelum			Sesudah	Tolok Ukur		Target			
						Sebelum	Sesudah	Sebelum	Sesudah	Sebelum	Sesudah										
1		URUSAN PEMERINTAHAN WAJIB YANG BERKAITAN DENGAN PELAYANAN DASAR																			
1	0 1	URUSAN PEMERINTAHAN BIDANG PENDIDIKAN											160,200,000	163,760,000		163,760,000					
1	0 1	0 2	PROGRAM PENGELOLAAN PENDIDIKAN											160,200,000	163,760,000		163,760,000				
1	0 1	0 2	2. 01	Pengelolaan Pendidikan Sekolah Dasar											160,200,000	163,760,000		163,760,000			
1	0 1	0 2	2.0 1	2 9	Pengelolaan Dana BOS Sekolah Dasar		Jumlah Laporan tata kelola BOS SD	Kab. Pasuruan, Bangil, Raci					1971 dokumen			160,200,000	163,760,000	DAK Non Fisik - BOS Reguler			163,760,000
TOTAL														160,200,000	163,760,000		163,760,000				

**Perubahan Program dan Kegiatan Perangkat Daerah
Kabupaten Pasuruan
Tahun 2021**

Unit Organisasi : 1.01.0.00.0.00.01.0000 DINAS PENDIDIKAN
Sub Unit Organisasi : 1.01.0.00.0.00.01.0221 SDN Cukur Gondang II - Grati

Kode	Urusan/ Bidang Urusan/ Program/ Kegiatan/ Sub Kegiatan	Indikator Kinerja			Rencana Tahun 2021								Catatan Penting	Prakiraan Maju Rencana Tahun 2022							
		Capaian Program	Keluaran Sub Kegiatan	Hasil Kegiatan	Lokasi Output Kegiatan	Target Capaian Kinerja						Pagu Indikatif (Rp.)		Sumber Dana	Target Capaian Kinerja		Kebutuhan Dana/ Pagu Indikatif (Rp.)				
						Program		Keluaran Sub Kegiatan		Hasil Kegiatan		Sebelum			Sesudah	Tolok Ukur		Target			
						Sebelum	Sesudah	Sebelum	Sesudah	Sebelum	Sesudah										
1		URUSAN PEMERINTAHAN WAJIB YANG BERKAITAN DENGAN PELAYANAN DASAR																			
1	0 1	URUSAN PEMERINTAHAN BIDANG PENDIDIKAN											190,800,000	195,040,000			195,040,000				
1	0 1	0 2	PROGRAM PENGELOLAAN PENDIDIKAN											190,800,000	195,040,000			195,040,000			
1	0 1	0 2	2. 01	Pengelolaan Pendidikan Sekolah Dasar											190,800,000	195,040,000			195,040,000		
1	0 1	0 2	2.0 1	2 9	Pengelolaan Dana BOS Sekolah Dasar		Jumlah Laporan tata kelola BOS SD	Kab. Pasuruan, Bangil, Raci					1971 dokumen			190,800,000	195,040,000	DAK Non Fisik - BOS Reguler			195,040,000
TOTAL														190,800,000	195,040,000			195,040,000			

**Perubahan Program dan Kegiatan Perangkat Daerah
Kabupaten Pasuruan
Tahun 2021**

Unit Organisasi : 1.01.0.00.0.00.01.0000 DINAS PENDIDIKAN
Sub Unit Organisasi : 1.01.0.00.0.00.01.0222 SDN Grati I - Grati

Kode	Urusan/ Bidang Urusan/ Program/ Kegiatan/ Sub Kegiatan	Indikator Kinerja			Rencana Tahun 2021								Catatan Penting	Prakiraan Maju Rencana Tahun 2022								
		Capaian Program	Keluaran Sub Kegiatan	Hasil Kegiatan	Lokasi Output Kegiatan	Target Capaian Kinerja						Pagu Indikatif (Rp.)		Sumber Dana	Target Capaian Kinerja		Kebutuhan Dana/ Pagu Indikatif (Rp.)					
						Program		Keluaran Sub Kegiatan		Hasil Kegiatan		Sebelum			Sesudah	Sebelum		Sesudah	Tolok Ukur	Target		
						Sebelum	Sesudah	Sebelum	Sesudah	Sebelum	Sesudah											
1		URUSAN PEMERINTAHAN WAJIB YANG BERKAITAN DENGAN PELAYANAN DASAR																				
1	0 1	URUSAN PEMERINTAHAN BIDANG PENDIDIKAN												293,400,000	299,920,000			299,920,000				
1	0 1	0 2	PROGRAM PENGELOLAAN PENDIDIKAN												293,400,000	299,920,000			299,920,000			
1	0 1	0 2	2. 01	Pengelolaan Pendidikan Sekolah Dasar												293,400,000	299,920,000			299,920,000		
1	0 1	0 2	2.0 1	2 9	Pengelolaan Dana BOS Sekolah Dasar		Jumlah Laporan tata kelola BOS SD		Kab. Pasuruan, Bangil, Raci					1971 dokumen			293,400,000	299,920,000	DAK Non Fisik - BOS Reguler			299,920,000
TOTAL												293,400,000	299,920,000			299,920,000						

**Perubahan Program dan Kegiatan Perangkat Daerah
Kabupaten Pasuruan
Tahun 2021**

Unit Organisasi : 1.01.0.00.0.00.01.0000 DINAS PENDIDIKAN
Sub Unit Organisasi : 1.01.0.00.0.00.01.0223 SDN Grati II - Grati

Kode	Urusan/ Bidang Urusan/ Program/ Kegiatan/ Sub Kegiatan	Indikator Kinerja			Rencana Tahun 2021								Catatan Penting	Prakiraan Maju Rencana Tahun 2022							
		Capaian Program	Keluaran Sub Kegiatan	Hasil Kegiatan	Lokasi Output Kegiatan	Target Capaian Kinerja						Pagu Indikatif (Rp.)		Sumber Dana	Target Capaian Kinerja		Kebutuhan Dana/ Pagu Indikatif (Rp.)				
						Program		Keluaran Sub Kegiatan		Hasil Kegiatan		Sebelum			Sesudah	Sebelum		Sesudah	Tolok Ukur	Target	
						Sebelum	Sesudah	Sebelum	Sesudah	Sebelum	Sesudah										
1		URUSAN PEMERINTAHAN WAJIB YANG BERKAITAN DENGAN PELAYANAN DASAR																			
1	0 1	URUSAN PEMERINTAHAN BIDANG PENDIDIKAN												136,800,000	139,840,000			139,840,000			
1	0 1	0 2	PROGRAM PENGELOLAAN PENDIDIKAN												136,800,000	139,840,000			139,840,000		
1	0 1	0 2	2. 01	Pengelolaan Pendidikan Sekolah Dasar												136,800,000	139,840,000			139,840,000	
1	0 1	0 2	2.0 1	2 9	Pengelolaan Dana BOS Sekolah Dasar		Jumlah Laporan tata kelola BOS SD	Kab. Pasuruan, Bangil, Raci					1971 dokumen			136,800,000	139,840,000	DAK Non Fisik - BOS Reguler			139,840,000
TOTAL												136,800,000	139,840,000			139,840,000					

**Perubahan Program dan Kegiatan Perangkat Daerah
Kabupaten Pasuruan
Tahun 2021**

Unit Organisasi : 1.01.0.00.0.00.01.0000 DINAS PENDIDIKAN
Sub Unit Organisasi : 1.01.0.00.0.00.01.0224 SDN Grati IV - Grati

Kode	Urusan/ Bidang Urusan/ Program/ Kegiatan/ Sub Kegiatan	Indikator Kinerja			Rencana Tahun 2021								Catatan Penting	Prakiraan Maju Rencana Tahun 2022							
		Capaian Program	Keluaran Sub Kegiatan	Hasil Kegiatan	Lokasi Output Kegiatan	Target Capaian Kinerja						Pagu Indikatif (Rp.)		Sumber Dana	Target Capaian Kinerja		Kebutuhan Dana/ Pagu Indikatif (Rp.)				
						Program		Keluaran Sub Kegiatan		Hasil Kegiatan		Sebelum			Sesudah	Tolok Ukur		Target			
						Sebelum	Sesudah	Sebelum	Sesudah	Sebelum	Sesudah										
1		URUSAN PEMERINTAHAN WAJIB YANG BERKAITAN DENGAN PELAYANAN DASAR																			
1	0 1	URUSAN PEMERINTAHAN BIDANG PENDIDIKAN											76,500,000	78,200,000			78,200,000				
1	0 1	0 2	PROGRAM PENGELOLAAN PENDIDIKAN											76,500,000	78,200,000			78,200,000			
1	0 1	0 2	2. 01	Pengelolaan Pendidikan Sekolah Dasar											76,500,000	78,200,000			78,200,000		
1	0 1	0 2	2.0 1	2 9	Pengelolaan Dana BOS Sekolah Dasar		Jumlah Laporan tata kelola BOS SD		Kab. Pasuruan, Bangil, Raci				1971 dokumen			76,500,000	78,200,000	DAK Non Fisik - BOS Reguler			78,200,000
TOTAL														76,500,000	78,200,000			78,200,000			

**Perubahan Program dan Kegiatan Perangkat Daerah
Kabupaten Pasuruan
Tahun 2021**

Unit Organisasi : 1.01.0.00.0.00.01.0000 DINAS PENDIDIKAN
Sub Unit Organisasi : 1.01.0.00.0.00.01.0225 SDN Kalipang I - Grati

Kode	Urusan/ Bidang Urusan/ Program/ Kegiatan/ Sub Kegiatan	Indikator Kinerja			Rencana Tahun 2021								Catatan Penting	Prakiraan Maju Rencana Tahun 2022									
		Capaian Program	Keluaran Sub Kegiatan	Hasil Kegiatan	Lokasi Output Kegiatan	Target Capaian Kinerja						Pagu Indikatif (Rp.)		Sumber Dana	Target Capaian Kinerja		Kebutuhan Dana/ Pagu Indikatif (Rp.)						
						Program		Keluaran Sub Kegiatan		Hasil Kegiatan		Sebelum			Sesudah	Tolok Ukur		Target					
						Sebelum	Sesudah	Sebelum	Sesudah	Sebelum	Sesudah												
1		URUSAN PEMERINTAHAN WAJIB YANG BERKAITAN DENGAN PELAYANAN DASAR																					
1	01	URUSAN PEMERINTAHAN BIDANG PENDIDIKAN											158,400,000	161,920,000			161,920,000						
1	01	02	PROGRAM PENGELOLAAN PENDIDIKAN											158,400,000	161,920,000			161,920,000					
1	01	02	01	Pengelolaan Pendidikan Sekolah Dasar											158,400,000	161,920,000			161,920,000				
1	01	02	01	2.0	2.9	Pengelolaan Dana BOS Sekolah Dasar		Jumlah Laporan tata kelola BOS SD		Kab. Pasuruan, Bangil, Raci					1971 dokumen			158,400,000	161,920,000	DAK Non Fisik - BOS Reguler			161,920,000
TOTAL														158,400,000	161,920,000			161,920,000					

**Perubahan Program dan Kegiatan Perangkat Daerah
Kabupaten Pasuruan
Tahun 2021**

Unit Organisasi : 1.01.0.00.0.00.01.0000 DINAS PENDIDIKAN
Sub Unit Organisasi : 1.01.0.00.0.00.01.0226 SDN Kalipang II - Grati

Kode	Urusan/ Bidang Urusan/ Program/ Kegiatan/ Sub Kegiatan	Indikator Kinerja			Rencana Tahun 2021								Catatan Penting	Prakiraan Maju Rencana Tahun 2022								
		Capaian Program	Keluaran Sub Kegiatan	Hasil Kegiatan	Lokasi Output Kegiatan	Target Capaian Kinerja						Pagu Indikatif (Rp.)		Sumber Dana	Target Capaian Kinerja		Kebutuhan Dana/ Pagu Indikatif (Rp.)					
						Program		Keluaran Sub Kegiatan		Hasil Kegiatan		Sebelum			Sesudah	Tolok Ukur		Target				
						Sebelum	Sesudah	Sebelum	Sesudah	Sebelum	Sesudah											
1		URUSAN PEMERINTAHAN WAJIB YANG BERKAITAN DENGAN PELAYANAN DASAR																				
1	01	URUSAN PEMERINTAHAN BIDANG PENDIDIKAN												225,900,000	230,920,000			230,920,000				
1	01	02	PROGRAM PENGELOLAAN PENDIDIKAN												225,900,000	230,920,000			230,920,000			
1	01	02	01	Pengelolaan Pendidikan Sekolah Dasar												225,900,000	230,920,000			230,920,000		
1	01	02	01	2.0	2.9	Pengelolaan Dana BOS Sekolah Dasar		Jumlah Laporan tata kelola BOS SD		Kab. Pasuruan, Bangil, Raci				1971 dokumen			225,900,000	230,920,000	DAK Non Fisik - BOS Reguler			230,920,000
TOTAL												225,900,000	230,920,000			230,920,000						

**Perubahan Program dan Kegiatan Perangkat Daerah
Kabupaten Pasuruan
Tahun 2021**

Unit Organisasi : 1.01.0.00.0.00.01.0000 DINAS PENDIDIKAN
Sub Unit Organisasi : 1.01.0.00.0.00.01.0227 SDN Kambinganrejo - Grati

Kode	Urusan/ Bidang Urusan/ Program/ Kegiatan/ Sub Kegiatan	Indikator Kinerja			Rencana Tahun 2021								Catatan Penting	Prakiraan Maju Rencana Tahun 2022							
		Capaian Program	Keluaran Sub Kegiatan	Hasil Kegiatan	Lokasi Output Kegiatan	Target Capaian Kinerja						Pagu Indikatif (Rp.)		Sumber Dana	Target Capaian Kinerja		Kebutuhan Dana/ Pagu Indikatif (Rp.)				
						Program		Keluaran Sub Kegiatan		Hasil Kegiatan		Sebelum			Sesudah	Tolok Ukur		Target			
						Sebelum	Sesudah	Sebelum	Sesudah	Sebelum	Sesudah										
1		URUSAN PEMERINTAHAN WAJIB YANG BERKAITAN DENGAN PELAYANAN DASAR																			
1	01	URUSAN PEMERINTAHAN BIDANG PENDIDIKAN											174,600,000	178,480,000			178,480,000				
1	01	02	PROGRAM PENGELOLAAN PENDIDIKAN											174,600,000	178,480,000			178,480,000			
1	01	02	2.01	Pengelolaan Pendidikan Sekolah Dasar											174,600,000	178,480,000			178,480,000		
1	01	02	2.01	2.9	Pengelolaan Dana BOS Sekolah Dasar		Jumlah Laporan tata kelola BOS SD	Kab. Pasuruan, Bangil, Raci					1971 dokumen			174,600,000	178,480,000	DAK Non Fisik - BOS Reguler			178,480,000
TOTAL												174,600,000	178,480,000			178,480,000					

**Perubahan Program dan Kegiatan Perangkat Daerah
Kabupaten Pasuruan
Tahun 2021**

Unit Organisasi : 1.01.0.00.0.00.01.0000 DINAS PENDIDIKAN
Sub Unit Organisasi : 1.01.0.00.0.00.01.0228 SDN Karangliwon - Grati

Kode	Urusan/ Bidang Urusan/ Program/ Kegiatan/ Sub Kegiatan	Indikator Kinerja			Rencana Tahun 2021								Catatan Penting	Prakiraan Maju Rencana Tahun 2022					
		Capaian Program	Keluaran Sub Kegiatan	Hasil Kegiatan	Lokasi Output Kegiatan	Target Capaian Kinerja						Pagu Indikatif (Rp.)		Sumber Dana	Target Capaian Kinerja		Kebutuhan Dana/ Pagu Indikatif (Rp.)		
						Program		Keluaran Sub Kegiatan		Hasil Kegiatan		Sebelum			Sesudah	Tolok Ukur		Target	
						Sebelum	Sesudah	Sebelum	Sesudah	Sebelum	Sesudah								
1		URUSAN PEMERINTAHAN WAJIB YANG BERKAITAN DENGAN PELAYANAN DASAR																	
1	0 1	URUSAN PEMERINTAHAN BIDANG PENDIDIKAN											176,400,000	180,320,000			180,320,000		
1	0 1 2	PROGRAM PENGELOLAAN PENDIDIKAN											176,400,000	180,320,000			180,320,000		
1	0 1 2 01	Pengelolaan Pendidikan Sekolah Dasar											176,400,000	180,320,000			180,320,000		
1	0 1 2 1 9	2.0	2	Pengelolaan Dana BOS Sekolah Dasar	Jumlah Laporan tata kelola BOS SD	Kab. Pasuruan, Bangil, Raci					1971 dokumen			176,400,000	180,320,000	DAK Non Fisik - BOS Reguler			180,320,000
TOTAL												176,400,000	180,320,000			180,320,000			

**Perubahan Program dan Kegiatan Perangkat Daerah
Kabupaten Pasuruan
Tahun 2021**

Unit Organisasi : 1.01.0.00.0.00.01.0000 DINAS PENDIDIKAN
Sub Unit Organisasi : 1.01.0.00.0.00.01.0229 SDN Karanglo I - Grati

Kode	Urusan/ Bidang Urusan/ Program/ Kegiatan/ Sub Kegiatan	Indikator Kinerja			Rencana Tahun 2021								Catatan Penting	Prakiraan Maju Rencana Tahun 2022							
		Capaian Program	Keluaran Sub Kegiatan	Hasil Kegiatan	Lokasi Output Kegiatan	Target Capaian Kinerja						Pagu Indikatif (Rp.)		Sumber Dana	Target Capaian Kinerja		Kebutuhan Dana/ Pagu Indikatif (Rp.)				
						Program		Keluaran Sub Kegiatan		Hasil Kegiatan		Sebelum			Sesudah	Sebelum		Sesudah	Tolok Ukur	Target	
						Sebelum	Sesudah	Sebelum	Sesudah	Sebelum	Sesudah										
1		URUSAN PEMERINTAHAN WAJIB YANG BERKAITAN DENGAN PELAYANAN DASAR																			
1	0 1	URUSAN PEMERINTAHAN BIDANG PENDIDIKAN											197,100,000	201,480,000			201,480,000				
1	0 1 2	PROGRAM PENGELOLAAN PENDIDIKAN											197,100,000	201,480,000			201,480,000				
1	0 1 2 01	Pengelolaan Pendidikan Sekolah Dasar											197,100,000	201,480,000			201,480,000				
1	0 1 2 1 9	2.0	2	Pengelolaan Dana BOS Sekolah Dasar		Jumlah Laporan tata kelola BOS SD		Kab. Pasuruan, Bangil, Raci					1971 dokumen			197,100,000	201,480,000	DAK Non Fisik - BOS Reguler			201,480,000
TOTAL												197,100,000	201,480,000			201,480,000					

**Perubahan Program dan Kegiatan Perangkat Daerah
Kabupaten Pasuruan
Tahun 2021**

Unit Organisasi : 1.01.0.00.0.00.01.0000 DINAS PENDIDIKAN
Sub Unit Organisasi : 1.01.0.00.0.00.01.0230 SDN Karanglo II - Grati

Kode	Urusan/ Bidang Urusan/ Program/ Kegiatan/ Sub Kegiatan	Indikator Kinerja			Rencana Tahun 2021								Catatan Penting	Prakiraan Maju Rencana Tahun 2022							
		Capaian Program	Keluaran Sub Kegiatan	Hasil Kegiatan	Lokasi Output Kegiatan	Target Capaian Kinerja						Pagu Indikatif (Rp.)		Sumber Dana	Target Capaian Kinerja		Kebutuhan Dana/ Pagu Indikatif (Rp.)				
						Program		Keluaran Sub Kegiatan		Hasil Kegiatan		Sebelum			Sesudah	Tolok Ukur		Target			
						Sebelum	Sesudah	Sebelum	Sesudah	Sebelum	Sesudah										
1		URUSAN PEMERINTAHAN WAJIB YANG BERKAITAN DENGAN PELAYANAN DASAR																			
1	01	URUSAN PEMERINTAHAN BIDANG PENDIDIKAN											98,100,000	100,280,000			100,280,000				
1	01	02	PROGRAM PENGELOLAAN PENDIDIKAN											98,100,000	100,280,000			100,280,000			
1	01	02	2.01	Pengelolaan Pendidikan Sekolah Dasar											98,100,000	100,280,000			100,280,000		
1	01	02	2.01	2.9	Pengelolaan Dana BOS Sekolah Dasar		Jumlah Laporan tata kelola BOS SD	Kab. Pasuruan, Bangil, Raci					1971 dokumen			98,100,000	100,280,000	DAK Non Fisik - BOS Reguler			100,280,000
TOTAL														98,100,000	100,280,000			100,280,000			

**Perubahan Program dan Kegiatan Perangkat Daerah
Kabupaten Pasuruan
Tahun 2021**

Unit Organisasi : 1.01.0.00.0.00.01.0000 DINAS PENDIDIKAN
Sub Unit Organisasi : 1.01.0.00.0.00.01.0231 SDN Kebonrejo I - Grati

Kode	Urusan/ Bidang Urusan/ Program/ Kegiatan/ Sub Kegiatan	Indikator Kinerja			Rencana Tahun 2021								Catatan Penting	Prakiraan Maju Rencana Tahun 2022								
		Capaian Program	Keluaran Sub Kegiatan	Hasil Kegiatan	Lokasi Output Kegiatan	Target Capaian Kinerja						Pagu Indikatif (Rp.)		Sumber Dana	Target Capaian Kinerja		Kebutuhan Dana/ Pagu Indikatif (Rp.)					
						Program		Keluaran Sub Kegiatan		Hasil Kegiatan		Sebelum			Sesudah	Tolok Ukur		Target				
						Sebelum	Sesudah	Sebelum	Sesudah	Sebelum	Sesudah											
1		URUSAN PEMERINTAHAN WAJIB YANG BERKAITAN DENGAN PELAYANAN DASAR																				
1	01	URUSAN PEMERINTAHAN BIDANG PENDIDIKAN											151,200,000	154,560,000			154,560,000					
1	01	02	PROGRAM PENGELOLAAN PENDIDIKAN											151,200,000	154,560,000			154,560,000				
1	01	02	01	Pengelolaan Pendidikan Sekolah Dasar											151,200,000	154,560,000			154,560,000			
1	01	02	01	2.0	2.9	Pengelolaan Dana BOS Sekolah Dasar		Jumlah Laporan tata kelola BOS SD		Kab. Pasuruan, Bangil, Raci				1971 dokumen			151,200,000	154,560,000	DAK Non Fisik - BOS Reguler			154,560,000
TOTAL												151,200,000	154,560,000			154,560,000						

**Perubahan Program dan Kegiatan Perangkat Daerah
Kabupaten Pasuruan
Tahun 2021**

Unit Organisasi : 1.01.0.00.0.00.01.0000 DINAS PENDIDIKAN
Sub Unit Organisasi : 1.01.0.00.0.00.01.0232 SDN Kebonrejo II - Grati

Kode	Urusan/ Bidang Urusan/ Program/ Kegiatan/ Sub Kegiatan	Indikator Kinerja			Rencana Tahun 2021								Catatan Penting	Prakiraan Maju Rencana Tahun 2022							
		Capaian Program	Keluaran Sub Kegiatan	Hasil Kegiatan	Lokasi Output Kegiatan	Target Capaian Kinerja						Pagu Indikatif (Rp.)		Sumber Dana	Target Capaian Kinerja		Kebutuhan Dana/ Pagu Indikatif (Rp.)				
						Program		Keluaran Sub Kegiatan		Hasil Kegiatan		Sebelum			Sesudah	Tolok Ukur		Target			
						Sebelum	Sesudah	Sebelum	Sesudah	Sebelum	Sesudah										
1		URUSAN PEMERINTAHAN WAJIB YANG BERKAITAN DENGAN PELAYANAN DASAR																			
1	0 1	URUSAN PEMERINTAHAN BIDANG PENDIDIKAN											139,500,000	142,600,000			142,600,000				
1	0 1	0 2	PROGRAM PENGELOLAAN PENDIDIKAN											139,500,000	142,600,000			142,600,000			
1	0 1	0 2	2. 01	Pengelolaan Pendidikan Sekolah Dasar											139,500,000	142,600,000			142,600,000		
1	0 1	0 2	2.0 1	2 9	Pengelolaan Dana BOS Sekolah Dasar		Jumlah Laporan tata kelola BOS SD	Kab. Pasuruan, Bangil, Raci					1971 dokumen			139,500,000	142,600,000	DAK Non Fisik - BOS Reguler			142,600,000
TOTAL														139,500,000	142,600,000			142,600,000			

**Perubahan Program dan Kegiatan Perangkat Daerah
Kabupaten Pasuruan
Tahun 2021**

Unit Organisasi : 1.01.0.00.0.00.01.0000 DINAS PENDIDIKAN
Sub Unit Organisasi : 1.01.0.00.0.00.01.0233 SDN Kedawungkulon III - Grati

Kode	Urusan/ Bidang Urusan/ Program/ Kegiatan/ Sub Kegiatan	Indikator Kinerja			Rencana Tahun 2021								Catatan Penting	Prakiraan Maju Rencana Tahun 2022							
		Capaian Program	Keluaran Sub Kegiatan	Hasil Kegiatan	Lokasi Output Kegiatan	Target Capaian Kinerja						Pagu Indikatif (Rp.)		Sumber Dana	Target Capaian Kinerja		Kebutuhan Dana/ Pagu Indikatif (Rp.)				
						Program		Keluaran Sub Kegiatan		Hasil Kegiatan		Sebelum			Sesudah	Tolok Ukur		Target			
						Sebelum	Sesudah	Sebelum	Sesudah	Sebelum	Sesudah										
1		URUSAN PEMERINTAHAN WAJIB YANG BERKAITAN DENGAN PELAYANAN DASAR																			
1	0 1	URUSAN PEMERINTAHAN BIDANG PENDIDIKAN											96,300,000	98,440,000			98,440,000				
1	0 1	0 2	PROGRAM PENGELOLAAN PENDIDIKAN											96,300,000	98,440,000			98,440,000			
1	0 1	0 2	2. 01	Pengelolaan Pendidikan Sekolah Dasar											96,300,000	98,440,000			98,440,000		
1	0 1	0 2	2.0 1	2 9	Pengelolaan Dana BOS Sekolah Dasar		Jumlah Laporan tata kelola BOS SD		Kab. Pasuruan, Bangil, Raci				1971 dokumen			96,300,000	98,440,000	DAK Non Fisik - BOS Reguler			98,440,000
TOTAL														96,300,000	98,440,000			98,440,000			

**Perubahan Program dan Kegiatan Perangkat Daerah
Kabupaten Pasuruan
Tahun 2021**

Unit Organisasi : 1.01.0.00.0.00.01.0000 DINAS PENDIDIKAN
Sub Unit Organisasi : 1.01.0.00.0.00.01.0234 SDN Kedawungkulon I - Grati

Kode	Urusan/ Bidang Urusan/ Program/ Kegiatan/ Sub Kegiatan	Indikator Kinerja			Rencana Tahun 2021								Catatan Penting	Prakiraan Maju Rencana Tahun 2022							
		Capaian Program	Keluaran Sub Kegiatan	Hasil Kegiatan	Lokasi Output Kegiatan	Target Capaian Kinerja						Pagu Indikatif (Rp.)		Sumber Dana	Target Capaian Kinerja		Kebutuhan Dana/ Pagu Indikatif (Rp.)				
						Program		Keluaran Sub Kegiatan		Hasil Kegiatan		Sebelum			Sesudah	Tolok Ukur		Target			
						Sebelum	Sesudah	Sebelum	Sesudah	Sebelum	Sesudah										
1		URUSAN PEMERINTAHAN WAJIB YANG BERKAITAN DENGAN PELAYANAN DASAR																			
1	0 1	URUSAN PEMERINTAHAN BIDANG PENDIDIKAN											148,500,000	151,800,000			151,800,000				
1	0 1	0 2	PROGRAM PENGELOLAAN PENDIDIKAN											148,500,000	151,800,000			151,800,000			
1	0 1	0 2	2. 01	Pengelolaan Pendidikan Sekolah Dasar											148,500,000	151,800,000			151,800,000		
1	0 1	0 2	2.0 1	2 9	Pengelolaan Dana BOS Sekolah Dasar		Jumlah Laporan tata kelola BOS SD	Kab. Pasuruan, Bangil, Raci					1971 dokumen			148,500,000	151,800,000	DAK Non Fisik - BOS Reguler			151,800,000
TOTAL														148,500,000	151,800,000			151,800,000			

**Perubahan Program dan Kegiatan Perangkat Daerah
Kabupaten Pasuruan
Tahun 2021**

Unit Organisasi : 1.01.0.00.0.00.01.0000 DINAS PENDIDIKAN
Sub Unit Organisasi : 1.01.0.00.0.00.01.0235 SDN Kedawungkulon II - Grati

Kode	Urusan/ Bidang Urusan/ Program/ Kegiatan/ Sub Kegiatan	Indikator Kinerja			Rencana Tahun 2021								Catatan Penting	Prakiraan Maju Rencana Tahun 2022							
		Capaian Program	Keluaran Sub Kegiatan	Hasil Kegiatan	Lokasi Output Kegiatan	Target Capaian Kinerja						Pagu Indikatif (Rp.)		Sumber Dana	Target Capaian Kinerja		Kebutuhan Dana/ Pagu Indikatif (Rp.)				
						Program		Keluaran Sub Kegiatan		Hasil Kegiatan		Sebelum			Sesudah	Tolok Ukur		Target			
						Sebelum	Sesudah	Sebelum	Sesudah	Sebelum	Sesudah										
1		URUSAN PEMERINTAHAN WAJIB YANG BERKAITAN DENGAN PELAYANAN DASAR																			
1	01	URUSAN PEMERINTAHAN BIDANG PENDIDIKAN											166,500,000	170,200,000			170,200,000				
1	01	02	PROGRAM PENGELOLAAN PENDIDIKAN											166,500,000	170,200,000			170,200,000			
1	01	02	2.01	Pengelolaan Pendidikan Sekolah Dasar											166,500,000	170,200,000			170,200,000		
1	01	02	2.01	2.9	Pengelolaan Dana BOS Sekolah Dasar		Jumlah Laporan tata kelola BOS SD	Kab. Pasuruan, Bangil, Raci					1971 dokumen			166,500,000	170,200,000	DAK Non Fisik - BOS Reguler			170,200,000
TOTAL														166,500,000	170,200,000			170,200,000			

**Perubahan Program dan Kegiatan Perangkat Daerah
Kabupaten Pasuruan
Tahun 2021**

Unit Organisasi : 1.01.0.00.0.00.01.0000 DINAS PENDIDIKAN
Sub Unit Organisasi : 1.01.0.00.0.00.01.0236 SDN Kedawungwetan I - Grati

Kode	Urusan/ Bidang Urusan/ Program/ Kegiatan/ Sub Kegiatan	Indikator Kinerja			Rencana Tahun 2021								Catatan Penting	Prakiraan Maju Rencana Tahun 2022							
		Capaian Program	Keluaran Sub Kegiatan	Hasil Kegiatan	Lokasi Output Kegiatan	Target Capaian Kinerja						Pagu Indikatif (Rp.)		Sumber Dana	Target Capaian Kinerja		Kebutuhan Dana/ Pagu Indikatif (Rp.)				
						Program		Keluaran Sub Kegiatan		Hasil Kegiatan		Sebelum			Sesudah	Tolok Ukur		Target			
						Sebelum	Sesudah	Sebelum	Sesudah	Sebelum	Sesudah										
1		URUSAN PEMERINTAHAN WAJIB YANG BERKAITAN DENGAN PELAYANAN DASAR																			
1	01	URUSAN PEMERINTAHAN BIDANG PENDIDIKAN											265,500,000	271,400,000			271,400,000				
1	01	02	PROGRAM PENGELOLAAN PENDIDIKAN											265,500,000	271,400,000			271,400,000			
1	01	02	2.01	Pengelolaan Pendidikan Sekolah Dasar											265,500,000	271,400,000			271,400,000		
1	01	02	2.01	2.9	Pengelolaan Dana BOS Sekolah Dasar		Jumlah Laporan tata kelola BOS SD	Kab. Pasuruan, Bangil, Raci					1971 dokumen			265,500,000	271,400,000	DAK Non Fisik - BOS Reguler			271,400,000
TOTAL														265,500,000	271,400,000			271,400,000			

**Perubahan Program dan Kegiatan Perangkat Daerah
Kabupaten Pasuruan
Tahun 2021**

Unit Organisasi : 1.01.0.00.0.00.01.0000 DINAS PENDIDIKAN
Sub Unit Organisasi : 1.01.0.00.0.00.01.0237 SDN Kedawungwetan II - Grati

Kode	Urusan/ Bidang Urusan/ Program/ Kegiatan/ Sub Kegiatan	Indikator Kinerja			Rencana Tahun 2021								Catatan Penting	Prakiraan Maju Rencana Tahun 2022							
		Capaian Program	Keluaran Sub Kegiatan	Hasil Kegiatan	Lokasi Output Kegiatan	Target Capaian Kinerja						Pagu Indikatif (Rp.)		Sumber Dana	Target Capaian Kinerja		Kebutuhan Dana/ Pagu Indikatif (Rp.)				
						Program		Keluaran Sub Kegiatan		Hasil Kegiatan		Sebelum			Sesudah	Tolok Ukur		Target			
						Sebelum	Sesudah	Sebelum	Sesudah	Sebelum	Sesudah										
1		URUSAN PEMERINTAHAN WAJIB YANG BERKAITAN DENGAN PELAYANAN DASAR																			
1	01	URUSAN PEMERINTAHAN BIDANG PENDIDIKAN											144,000,000	147,200,000			147,200,000				
1	01	02	PROGRAM PENGELOLAAN PENDIDIKAN											144,000,000	147,200,000			147,200,000			
1	01	02	2.01	Pengelolaan Pendidikan Sekolah Dasar											144,000,000	147,200,000			147,200,000		
1	01	02	2.01	2.9	Pengelolaan Dana BOS Sekolah Dasar		Jumlah Laporan tata kelola BOS SD	Kab. Pasuruan, Bangil, Raci					1971 dokumen			144,000,000	147,200,000	DAK Non Fisik - BOS Reguler			147,200,000
TOTAL														144,000,000	147,200,000			147,200,000			

**Perubahan Program dan Kegiatan Perangkat Daerah
Kabupaten Pasuruan
Tahun 2021**

Unit Organisasi : 1.01.0.00.0.00.01.0000 DINAS PENDIDIKAN
Sub Unit Organisasi : 1.01.0.00.0.00.01.0238 SDN Kedawungwetan III - Grati

Kode	Urusan/ Bidang Urusan/ Program/ Kegiatan/ Sub Kegiatan	Indikator Kinerja			Rencana Tahun 2021								Catatan Penting	Prakiraan Maju Rencana Tahun 2022					
		Capaian Program	Keluaran Sub Kegiatan	Hasil Kegiatan	Lokasi Output Kegiatan	Target Capaian Kinerja						Pagu Indikatif (Rp.)		Sumber Dana	Target Capaian Kinerja		Kebutuhan Dana/ Pagu Indikatif (Rp.)		
						Program		Keluaran Sub Kegiatan		Hasil Kegiatan		Sebelum			Sesudah	Tolok Ukur		Target	
						Sebelum	Sesudah	Sebelum	Sesudah	Sebelum	Sesudah								
1		URUSAN PEMERINTAHAN WAJIB YANG BERKAITAN DENGAN PELAYANAN DASAR																	
1	0 1	URUSAN PEMERINTAHAN BIDANG PENDIDIKAN											122,400,000	125,120,000			125,120,000		
1	0 1 2	PROGRAM PENGELOLAAN PENDIDIKAN											122,400,000	125,120,000			125,120,000		
1	0 1 2 01	Pengelolaan Pendidikan Sekolah Dasar											122,400,000	125,120,000			125,120,000		
1	0 1 2 1 9	2.0	2	Pengelolaan Dana BOS Sekolah Dasar	Jumlah Laporan tata kelola BOS SD	Kab. Pasuruan, Bangil, Raci					1971 dokumen			122,400,000	125,120,000	DAK Non Fisik - BOS Reguler			125,120,000
TOTAL												122,400,000	125,120,000			125,120,000			

**Perubahan Program dan Kegiatan Perangkat Daerah
Kabupaten Pasuruan
Tahun 2021**

Unit Organisasi : 1.01.0.00.0.00.01.0000 DINAS PENDIDIKAN
Sub Unit Organisasi : 1.01.0.00.0.00.01.0239 SDN Kedawungwetan IV - Grati

Kode	Urusan/ Bidang Urusan/ Program/ Kegiatan/ Sub Kegiatan	Indikator Kinerja			Rencana Tahun 2021								Catatan Penting	Prakiraan Maju Rencana Tahun 2022							
		Capaian Program	Keluaran Sub Kegiatan	Hasil Kegiatan	Lokasi Output Kegiatan	Target Capaian Kinerja						Pagu Indikatif (Rp.)		Sumber Dana	Target Capaian Kinerja		Kebutuhan Dana/ Pagu Indikatif (Rp.)				
						Program		Keluaran Sub Kegiatan		Hasil Kegiatan		Sebelum			Sesudah	Sebelum		Sesudah	Tolok Ukur	Target	
						Sebelum	Sesudah	Sebelum	Sesudah	Sebelum	Sesudah										
1		URUSAN PEMERINTAHAN WAJIB YANG BERKAITAN DENGAN PELAYANAN DASAR																			
1	0 1	URUSAN PEMERINTAHAN BIDANG PENDIDIKAN												147,600,000	150,880,000			150,880,000			
1	0 1	0 2	PROGRAM PENGELOLAAN PENDIDIKAN												147,600,000	150,880,000			150,880,000		
1	0 1	0 2	2. 01	Pengelolaan Pendidikan Sekolah Dasar												147,600,000	150,880,000			150,880,000	
1	0 1	0 2	2.0 1	2 9	Pengelolaan Dana BOS Sekolah Dasar		Jumlah Laporan tata kelola BOS SD	Kab. Pasuruan, Bangil, Raci					1971 dokumen			147,600,000	150,880,000	DAK Non Fisik - BOS Reguler			150,880,000
TOTAL												147,600,000	150,880,000			150,880,000					

**Perubahan Program dan Kegiatan Perangkat Daerah
Kabupaten Pasuruan
Tahun 2021**

Unit Organisasi : 1.01.0.00.0.00.01.0000 DINAS PENDIDIKAN
Sub Unit Organisasi : 1.01.0.00.0.00.01.0240 SDN Plososari I - Grati

Kode	Urusan/ Bidang Urusan/ Program/ Kegiatan/ Sub Kegiatan	Indikator Kinerja			Rencana Tahun 2021								Catatan Penting	Prakiraan Maju Rencana Tahun 2022							
		Capaian Program	Keluaran Sub Kegiatan	Hasil Kegiatan	Lokasi Output Kegiatan	Target Capaian Kinerja						Pagu Indikatif (Rp.)		Sumber Dana	Target Capaian Kinerja		Kebutuhan Dana/ Pagu Indikatif (Rp.)				
						Program		Keluaran Sub Kegiatan		Hasil Kegiatan		Sebelum			Sesudah	Tolok Ukur		Target			
						Sebelum	Sesudah	Sebelum	Sesudah	Sebelum	Sesudah										
1		URUSAN PEMERINTAHAN WAJIB YANG BERKAITAN DENGAN PELAYANAN DASAR																			
1	0 1	URUSAN PEMERINTAHAN BIDANG PENDIDIKAN											116,100,000	118,680,000			118,680,000				
1	0 1	0 2	PROGRAM PENGELOLAAN PENDIDIKAN											116,100,000	118,680,000			118,680,000			
1	0 1	0 2	2. 01	Pengelolaan Pendidikan Sekolah Dasar											116,100,000	118,680,000			118,680,000		
1	0 1	0 2	2.0 1	2 9	Pengelolaan Dana BOS Sekolah Dasar		Jumlah Laporan tata kelola BOS SD		Kab. Pasuruan, Bangil, Raci				1971 dokumen			116,100,000	118,680,000	DAK Non Fisik - BOS Reguler			118,680,000
TOTAL												116,100,000	118,680,000			118,680,000					

**Perubahan Program dan Kegiatan Perangkat Daerah
Kabupaten Pasuruan
Tahun 2021**

Unit Organisasi : 1.01.0.00.0.00.01.0000 DINAS PENDIDIKAN
Sub Unit Organisasi : 1.01.0.00.0.00.01.0241 SDN Plososari II - Grati

Kode	Urusan/ Bidang Urusan/ Program/ Kegiatan/ Sub Kegiatan	Indikator Kinerja			Rencana Tahun 2021								Catatan Penting	Prakiraan Maju Rencana Tahun 2022							
		Capaian Program	Keluaran Sub Kegiatan	Hasil Kegiatan	Lokasi Output Kegiatan	Target Capaian Kinerja						Pagu Indikatif (Rp.)		Sumber Dana	Target Capaian Kinerja		Kebutuhan Dana/ Pagu Indikatif (Rp.)				
						Program		Keluaran Sub Kegiatan		Hasil Kegiatan		Sebelum			Sesudah	Tolok Ukur		Target			
						Sebelum	Sesudah	Sebelum	Sesudah	Sebelum	Sesudah										
1		URUSAN PEMERINTAHAN WAJIB YANG BERKAITAN DENGAN PELAYANAN DASAR																			
1	01	URUSAN PEMERINTAHAN BIDANG PENDIDIKAN											170,100,000	173,880,000			173,880,000				
1	01	02	PROGRAM PENGELOLAAN PENDIDIKAN											170,100,000	173,880,000			173,880,000			
1	01	02	2.01	Pengelolaan Pendidikan Sekolah Dasar											170,100,000	173,880,000			173,880,000		
1	01	02	2.01	2.9	Pengelolaan Dana BOS Sekolah Dasar		Jumlah Laporan tata kelola BOS SD	Kab. Pasuruan, Bangil, Raci					1971 dokumen			170,100,000	173,880,000	DAK Non Fisik - BOS Reguler			173,880,000
TOTAL														170,100,000	173,880,000			173,880,000			

**Perubahan Program dan Kegiatan Perangkat Daerah
Kabupaten Pasuruan
Tahun 2021**

Unit Organisasi : 1.01.0.00.0.00.01.0000 DINAS PENDIDIKAN
Sub Unit Organisasi : 1.01.0.00.0.00.01.0242 SDN Plososari III - Grati

Kode	Urusan/ Bidang Urusan/ Program/ Kegiatan/ Sub Kegiatan	Indikator Kinerja			Rencana Tahun 2021								Catatan Penting	Prakiraan Maju Rencana Tahun 2022							
		Capaian Program	Keluaran Sub Kegiatan	Hasil Kegiatan	Lokasi Output Kegiatan	Target Capaian Kinerja						Pagu Indikatif (Rp.)		Sumber Dana	Target Capaian Kinerja		Kebutuhan Dana/ Pagu Indikatif (Rp.)				
						Program		Keluaran Sub Kegiatan		Hasil Kegiatan		Sebelum			Sesudah	Tolok Ukur		Target			
						Sebelum	Sesudah	Sebelum	Sesudah	Sebelum	Sesudah										
1		URUSAN PEMERINTAHAN WAJIB YANG BERKAITAN DENGAN PELAYANAN DASAR																			
1	01	URUSAN PEMERINTAHAN BIDANG PENDIDIKAN											171,900,000	175,720,000			175,720,000				
1	01	02	PROGRAM PENGELOLAAN PENDIDIKAN											171,900,000	175,720,000			175,720,000			
1	01	02	2.01	Pengelolaan Pendidikan Sekolah Dasar											171,900,000	175,720,000			175,720,000		
1	01	02	2.01	2.9	Pengelolaan Dana BOS Sekolah Dasar		Jumlah Laporan tata kelola BOS SD	Kab. Pasuruan, Bangil, Raci					1971 dokumen			171,900,000	175,720,000	DAK Non Fisik - BOS Reguler			175,720,000
TOTAL														171,900,000	175,720,000			175,720,000			

**Perubahan Program dan Kegiatan Perangkat Daerah
Kabupaten Pasuruan
Tahun 2021**

Unit Organisasi : 1.01.0.00.0.00.01.0000 DINAS PENDIDIKAN
Sub Unit Organisasi : 1.01.0.00.0.00.01.0243 SDN Ranuklindungan I - Grati

Kode	Urusan/ Bidang Urusan/ Program/ Kegiatan/ Sub Kegiatan	Indikator Kinerja			Rencana Tahun 2021								Catatan Penting	Prakiraan Maju Rencana Tahun 2022							
		Capaian Program	Keluaran Sub Kegiatan	Hasil Kegiatan	Lokasi Output Kegiatan	Target Capaian Kinerja						Pagu Indikatif (Rp.)		Sumber Dana	Target Capaian Kinerja		Kebutuhan Dana/ Pagu Indikatif (Rp.)				
						Program		Keluaran Sub Kegiatan		Hasil Kegiatan		Sebelum			Sesudah	Tolok Ukur		Target			
						Sebelum	Sesudah	Sebelum	Sesudah	Sebelum	Sesudah										
1		URUSAN PEMERINTAHAN WAJIB YANG BERKAITAN DENGAN PELAYANAN DASAR																			
1	01	URUSAN PEMERINTAHAN BIDANG PENDIDIKAN											121,500,000	124,200,000			124,200,000				
1	01	02	PROGRAM PENGELOLAAN PENDIDIKAN											121,500,000	124,200,000			124,200,000			
1	01	02	2.01	Pengelolaan Pendidikan Sekolah Dasar											121,500,000	124,200,000			124,200,000		
1	01	02	2.01	2.9	Pengelolaan Dana BOS Sekolah Dasar		Jumlah Laporan tata kelola BOS SD	Kab. Pasuruan, Bangil, Raci					1971 dokumen			121,500,000	124,200,000	DAK Non Fisik - BOS Reguler			124,200,000
TOTAL														121,500,000	124,200,000			124,200,000			

**Perubahan Program dan Kegiatan Perangkat Daerah
Kabupaten Pasuruan
Tahun 2021**

Unit Organisasi : 1.01.0.00.0.00.01.0000 DINAS PENDIDIKAN
Sub Unit Organisasi : 1.01.0.00.0.00.01.0244 SDN Ranuklindungan II - Grati

Kode	Urusan/ Bidang Urusan/ Program/ Kegiatan/ Sub Kegiatan	Indikator Kinerja			Rencana Tahun 2021								Catatan Penting	Prakiraan Maju Rencana Tahun 2022									
		Capaian Program	Keluaran Sub Kegiatan	Hasil Kegiatan	Lokasi Output Kegiatan	Target Capaian Kinerja						Pagu Indikatif (Rp.)		Sumber Dana	Target Capaian Kinerja		Kebutuhan Dana/ Pagu Indikatif (Rp.)						
						Program		Keluaran Sub Kegiatan		Hasil Kegiatan		Sebelum			Sesudah	Tolok Ukur		Target					
						Sebelum	Sesudah	Sebelum	Sesudah	Sebelum	Sesudah												
1		URUSAN PEMERINTAHAN WAJIB YANG BERKAITAN DENGAN PELAYANAN DASAR																					
1	01	URUSAN PEMERINTAHAN BIDANG PENDIDIKAN												177,300,000	181,240,000			181,240,000					
1	01	02	PROGRAM PENGELOLAAN PENDIDIKAN												177,300,000	181,240,000			181,240,000				
1	01	02	01	Pengelolaan Pendidikan Sekolah Dasar												177,300,000	181,240,000			181,240,000			
1	01	02	01	2.0	2.9	Pengelolaan Dana BOS Sekolah Dasar		Jumlah Laporan tata kelola BOS SD		Kab. Pasuruan, Bangil, Raci					1971 dokumen			177,300,000	181,240,000	DAK Non Fisik - BOS Reguler			181,240,000
TOTAL														177,300,000	181,240,000			181,240,000					

**Perubahan Program dan Kegiatan Perangkat Daerah
Kabupaten Pasuruan
Tahun 2021**

Unit Organisasi : 1.01.0.00.0.00.01.0000 DINAS PENDIDIKAN
Sub Unit Organisasi : 1.01.0.00.0.00.01.0245 SDN Rebalas I - Grati

Kode	Urusan/ Bidang Urusan/ Program/ Kegiatan/ Sub Kegiatan	Indikator Kinerja			Rencana Tahun 2021								Catatan Penting	Prakiraan Maju Rencana Tahun 2022							
		Capaian Program	Keluaran Sub Kegiatan	Hasil Kegiatan	Lokasi Output Kegiatan	Target Capaian Kinerja						Pagu Indikatif (Rp.)		Sumber Dana	Target Capaian Kinerja		Kebutuhan Dana/ Pagu Indikatif (Rp.)				
						Program		Keluaran Sub Kegiatan		Hasil Kegiatan		Sebelum			Sesudah	Tolok Ukur		Target			
						Sebelum	Sesudah	Sebelum	Sesudah	Sebelum	Sesudah										
1		URUSAN PEMERINTAHAN WAJIB YANG BERKAITAN DENGAN PELAYANAN DASAR																			
1	0 1	URUSAN PEMERINTAHAN BIDANG PENDIDIKAN											131,400,000	134,320,000			134,320,000				
1	0 1	0 2	PROGRAM PENGELOLAAN PENDIDIKAN											131,400,000	134,320,000			134,320,000			
1	0 1	0 2	2. 01	Pengelolaan Pendidikan Sekolah Dasar											131,400,000	134,320,000			134,320,000		
1	0 1	0 2	2.0 1	2 9	Pengelolaan Dana BOS Sekolah Dasar		Jumlah Laporan tata kelola BOS SD	Kab. Pasuruan, Bangil, Raci					1971 dokumen			131,400,000	134,320,000	DAK Non Fisik - BOS Reguler			134,320,000
TOTAL														131,400,000	134,320,000			134,320,000			

**Perubahan Program dan Kegiatan Perangkat Daerah
Kabupaten Pasuruan
Tahun 2021**

Unit Organisasi : 1.01.0.00.0.00.01.0000 DINAS PENDIDIKAN
Sub Unit Organisasi : 1.01.0.00.0.00.01.0246 SDN Rebalas II - Grati

Kode	Urusan/ Bidang Urusan/ Program/ Kegiatan/ Sub Kegiatan	Indikator Kinerja			Rencana Tahun 2021								Catatan Penting	Prakiraan Maju Rencana Tahun 2022							
		Capaian Program	Keluaran Sub Kegiatan	Hasil Kegiatan	Lokasi Output Kegiatan	Target Capaian Kinerja						Pagu Indikatif (Rp.)		Sumber Dana	Target Capaian Kinerja		Kebutuhan Dana/ Pagu Indikatif (Rp.)				
						Program		Keluaran Sub Kegiatan		Hasil Kegiatan		Sebelum			Sesudah	Tolok Ukur		Target			
						Sebelum	Sesudah	Sebelum	Sesudah	Sebelum	Sesudah										
1		URUSAN PEMERINTAHAN WAJIB YANG BERKAITAN DENGAN PELAYANAN DASAR																			
1	0 1	URUSAN PEMERINTAHAN BIDANG PENDIDIKAN											130,500,000	133,400,000			133,400,000				
1	0 1	0 2	PROGRAM PENGELOLAAN PENDIDIKAN											130,500,000	133,400,000			133,400,000			
1	0 1	0 2	2. 01	Pengelolaan Pendidikan Sekolah Dasar											130,500,000	133,400,000			133,400,000		
1	0 1	0 2	2.0 1	2 9	Pengelolaan Dana BOS Sekolah Dasar		Jumlah Laporan tata kelola BOS SD		Kab. Pasuruan, Bangil, Raci				1971 dokumen			130,500,000	133,400,000	DAK Non Fisik - BOS Reguler			133,400,000
TOTAL														130,500,000	133,400,000			133,400,000			

**Perubahan Program dan Kegiatan Perangkat Daerah
Kabupaten Pasuruan
Tahun 2021**

Unit Organisasi : 1.01.0.00.0.00.01.0000 DINAS PENDIDIKAN
Sub Unit Organisasi : 1.01.0.00.0.00.01.0247 SDN Rebalas III - Grati

Kode	Urusan/ Bidang Urusan/ Program/ Kegiatan/ Sub Kegiatan	Indikator Kinerja			Rencana Tahun 2021								Catatan Penting	Prakiraan Maju Rencana Tahun 2022							
		Capaian Program	Keluaran Sub Kegiatan	Hasil Kegiatan	Lokasi Output Kegiatan	Target Capaian Kinerja						Pagu Indikatif (Rp.)		Sumber Dana	Target Capaian Kinerja		Kebutuhan Dana/ Pagu Indikatif (Rp.)				
						Program		Keluaran Sub Kegiatan		Hasil Kegiatan		Sebelum			Sesudah	Tolok Ukur		Target			
						Sebelum	Sesudah	Sebelum	Sesudah	Sebelum	Sesudah										
1		URUSAN PEMERINTAHAN WAJIB YANG BERKAITAN DENGAN PELAYANAN DASAR																			
1	0 1	URUSAN PEMERINTAHAN BIDANG PENDIDIKAN											183,600,000	187,680,000			187,680,000				
1	0 1	0 2	PROGRAM PENGELOLAAN PENDIDIKAN											183,600,000	187,680,000			187,680,000			
1	0 1	0 2	2. 01	Pengelolaan Pendidikan Sekolah Dasar											183,600,000	187,680,000			187,680,000		
1	0 1	0 2	2.0 1	2 9	Pengelolaan Dana BOS Sekolah Dasar		Jumlah Laporan tata kelola BOS SD		Kab. Pasuruan, Bangil, Raci				1971 dokumen			183,600,000	187,680,000	DAK Non Fisik - BOS Reguler			187,680,000
TOTAL												183,600,000	187,680,000			187,680,000					

**Perubahan Program dan Kegiatan Perangkat Daerah
Kabupaten Pasuruan
Tahun 2021**

Unit Organisasi : 1.01.0.00.0.00.01.0000 DINAS PENDIDIKAN
Sub Unit Organisasi : 1.01.0.00.0.00.01.0248 SDN Sumberagung I - Grati

Kode	Urusan/ Bidang Urusan/ Program/ Kegiatan/ Sub Kegiatan	Indikator Kinerja			Rencana Tahun 2021								Catatan Penting	Prakiraan Maju Rencana Tahun 2022								
		Capaian Program	Keluaran Sub Kegiatan	Hasil Kegiatan	Lokasi Output Kegiatan	Target Capaian Kinerja						Pagu Indikatif (Rp.)		Sumber Dana	Target Capaian Kinerja		Kebutuhan Dana/ Pagu Indikatif (Rp.)					
						Program		Keluaran Sub Kegiatan		Hasil Kegiatan		Sebelum			Sesudah	Tolok Ukur		Target				
						Sebelum	Sesudah	Sebelum	Sesudah	Sebelum	Sesudah											
1		URUSAN PEMERINTAHAN WAJIB YANG BERKAITAN DENGAN PELAYANAN DASAR																				
1	01	URUSAN PEMERINTAHAN BIDANG PENDIDIKAN											179,100,000	183,080,000			183,080,000					
1	01	02	PROGRAM PENGELOLAAN PENDIDIKAN											179,100,000	183,080,000			183,080,000				
1	01	02	01	Pengelolaan Pendidikan Sekolah Dasar											179,100,000	183,080,000			183,080,000			
1	01	02	01	2.0	2.9	Pengelolaan Dana BOS Sekolah Dasar		Jumlah Laporan tata kelola BOS SD	Kab. Pasuruan, Bangil, Raci					1971 dokumen			179,100,000	183,080,000	DAK Non Fisik - BOS Reguler			183,080,000
TOTAL														179,100,000	183,080,000			183,080,000				

**Perubahan Program dan Kegiatan Perangkat Daerah
Kabupaten Pasuruan
Tahun 2021**

Unit Organisasi : 1.01.0.00.0.00.01.0000 DINAS PENDIDIKAN
Sub Unit Organisasi : 1.01.0.00.0.00.01.0249 SDN Sumberagung II - Grati

Kode	Urusan/ Bidang Urusan/ Program/ Kegiatan/ Sub Kegiatan	Indikator Kinerja			Rencana Tahun 2021								Catatan Penting	Prakiraan Maju Rencana Tahun 2022							
		Capaian Program	Keluaran Sub Kegiatan	Hasil Kegiatan	Lokasi Output Kegiatan	Target Capaian Kinerja						Pagu Indikatif (Rp.)		Sumber Dana	Target Capaian Kinerja		Kebutuhan Dana/ Pagu Indikatif (Rp.)				
						Program		Keluaran Sub Kegiatan		Hasil Kegiatan		Sebelum			Sesudah	Tolok Ukur		Target			
						Sebelum	Sesudah	Sebelum	Sesudah	Sebelum	Sesudah										
1		URUSAN PEMERINTAHAN WAJIB YANG BERKAITAN DENGAN PELAYANAN DASAR																			
1	0 1	URUSAN PEMERINTAHAN BIDANG PENDIDIKAN											146,700,000	149,960,000			149,960,000				
1	0 1	0 2	PROGRAM PENGELOLAAN PENDIDIKAN											146,700,000	149,960,000			149,960,000			
1	0 1	0 2	2. 01	Pengelolaan Pendidikan Sekolah Dasar											146,700,000	149,960,000			149,960,000		
1	0 1	0 2	2.0 1	2 9	Pengelolaan Dana BOS Sekolah Dasar		Jumlah Laporan tata kelola BOS SD		Kab. Pasuruan, Bangil, Raci				1971 dokumen			146,700,000	149,960,000	DAK Non Fisik - BOS Reguler			149,960,000
TOTAL												146,700,000	149,960,000			149,960,000					

**Perubahan Program dan Kegiatan Perangkat Daerah
Kabupaten Pasuruan
Tahun 2021**

Unit Organisasi : 1.01.0.00.0.00.01.0000 DINAS PENDIDIKAN
Sub Unit Organisasi : 1.01.0.00.0.00.01.0250 SDN Sumberdawesari I - Grati

Kode	Urusan/ Bidang Urusan/ Program/ Kegiatan/ Sub Kegiatan	Indikator Kinerja			Rencana Tahun 2021								Catatan Penting	Prakiraan Maju Rencana Tahun 2022							
		Capaian Program	Keluaran Sub Kegiatan	Hasil Kegiatan	Lokasi Output Kegiatan	Target Capaian Kinerja						Pagu Indikatif (Rp.)		Sumber Dana	Target Capaian Kinerja		Kebutuhan Dana/ Pagu Indikatif (Rp.)				
						Program		Keluaran Sub Kegiatan		Hasil Kegiatan		Sebelum			Sesudah	Tolok Ukur		Target			
						Sebelum	Sesudah	Sebelum	Sesudah	Sebelum	Sesudah										
1		URUSAN PEMERINTAHAN WAJIB YANG BERKAITAN DENGAN PELAYANAN DASAR																			
1	01	URUSAN PEMERINTAHAN BIDANG PENDIDIKAN												393,300,000	402,040,000			402,040,000			
1	01	02	PROGRAM PENGELOLAAN PENDIDIKAN												393,300,000	402,040,000			402,040,000		
1	01	02	2.01	Pengelolaan Pendidikan Sekolah Dasar												393,300,000	402,040,000			402,040,000	
1	01	02	2.01	2.9	Pengelolaan Dana BOS Sekolah Dasar		Jumlah Laporan tata kelola BOS SD	Kab. Pasuruan, Bangil, Raci					1971 dokumen			393,300,000	402,040,000	DAK Non Fisik - BOS Reguler			402,040,000
TOTAL												393,300,000	402,040,000			402,040,000					

**Perubahan Program dan Kegiatan Perangkat Daerah
Kabupaten Pasuruan
Tahun 2021**

Unit Organisasi : 1.01.0.00.0.00.01.0000 DINAS PENDIDIKAN
Sub Unit Organisasi : 1.01.0.00.0.00.01.0251 SDN Sumberdawesari III - Grati

Kode	Urusan/ Bidang Urusan/ Program/ Kegiatan/ Sub Kegiatan	Indikator Kinerja			Rencana Tahun 2021								Catatan Penting	Prakiraan Maju Rencana Tahun 2022							
		Capaian Program	Keluaran Sub Kegiatan	Hasil Kegiatan	Lokasi Output Kegiatan	Target Capaian Kinerja						Pagu Indikatif (Rp.)		Sumber Dana	Target Capaian Kinerja		Kebutuhan Dana/ Pagu Indikatif (Rp.)				
						Program		Keluaran Sub Kegiatan		Hasil Kegiatan		Sebelum			Sesudah	Tolok Ukur		Target			
						Sebelum	Sesudah	Sebelum	Sesudah	Sebelum	Sesudah										
1		URUSAN PEMERINTAHAN WAJIB YANG BERKAITAN DENGAN PELAYANAN DASAR																			
1	0 1	URUSAN PEMERINTAHAN BIDANG PENDIDIKAN											154,800,000	158,240,000			158,240,000				
1	0 1	0 2	PROGRAM PENGELOLAAN PENDIDIKAN											154,800,000	158,240,000			158,240,000			
1	0 1	0 2	2. 01	Pengelolaan Pendidikan Sekolah Dasar											154,800,000	158,240,000			158,240,000		
1	0 1	0 2	2.0 1	2 9	Pengelolaan Dana BOS Sekolah Dasar		Jumlah Laporan tata kelola BOS SD		Kab. Pasuruan, Bangil, Raci				1971 dokumen			154,800,000	158,240,000	DAK Non Fisik - BOS Reguler			158,240,000
TOTAL														154,800,000	158,240,000			158,240,000			

**Perubahan Program dan Kegiatan Perangkat Daerah
Kabupaten Pasuruan
Tahun 2021**

Unit Organisasi : 1.01.0.00.0.00.01.0000 DINAS PENDIDIKAN
Sub Unit Organisasi : 1.01.0.00.0.00.01.0252 SDN Sumberdawesari IV - Grati

Kode	Urusan/ Bidang Urusan/ Program/ Kegiatan/ Sub Kegiatan	Indikator Kinerja			Rencana Tahun 2021								Catatan Penting	Prakiraan Maju Rencana Tahun 2022							
		Capaian Program	Keluaran Sub Kegiatan	Hasil Kegiatan	Lokasi Output Kegiatan	Target Capaian Kinerja						Pagu Indikatif (Rp.)		Sumber Dana	Target Capaian Kinerja		Kebutuhan Dana/ Pagu Indikatif (Rp.)				
						Program		Keluaran Sub Kegiatan		Hasil Kegiatan		Sebelum			Sesudah	Sebelum		Sesudah	Tolok Ukur	Target	
						Sebelum	Sesudah	Sebelum	Sesudah	Sebelum	Sesudah										
1		URUSAN PEMERINTAHAN WAJIB YANG BERKAITAN DENGAN PELAYANAN DASAR																			
1	0 1	URUSAN PEMERINTAHAN BIDANG PENDIDIKAN											123,300,000	126,040,000			126,040,000				
1	0 1	0 2	PROGRAM PENGELOLAAN PENDIDIKAN											123,300,000	126,040,000			126,040,000			
1	0 1	0 2	2. 01	Pengelolaan Pendidikan Sekolah Dasar											123,300,000	126,040,000			126,040,000		
1	0 1	0 2	2.0 1	2 9	Pengelolaan Dana BOS Sekolah Dasar		Jumlah Laporan tata kelola BOS SD	Kab. Pasuruan, Bangil, Raci					1971 dokumen			123,300,000	126,040,000	DAK Non Fisik - BOS Reguler			126,040,000
TOTAL														123,300,000	126,040,000			126,040,000			

**Perubahan Program dan Kegiatan Perangkat Daerah
Kabupaten Pasuruan
Tahun 2021**

Unit Organisasi : 1.01.0.00.0.00.01.0000 DINAS PENDIDIKAN
Sub Unit Organisasi : 1.01.0.00.0.00.01.0253 SDN Trewung - Grati

Kode	Urusan/ Bidang Urusan/ Program/ Kegiatan/ Sub Kegiatan	Indikator Kinerja			Rencana Tahun 2021								Catatan Penting	Prakiraan Maju Rencana Tahun 2022								
		Capaian Program	Keluaran Sub Kegiatan	Hasil Kegiatan	Lokasi Output Kegiatan	Target Capaian Kinerja						Pagu Indikatif (Rp.)		Sumber Dana	Target Capaian Kinerja		Kebutuhan Dana/ Pagu Indikatif (Rp.)					
						Program		Keluaran Sub Kegiatan		Hasil Kegiatan		Sebelum			Sesudah	Sebelum		Sesudah	Tolok Ukur	Target		
						Sebelum	Sesudah	Sebelum	Sesudah	Sebelum	Sesudah											
1		URUSAN PEMERINTAHAN WAJIB YANG BERKAITAN DENGAN PELAYANAN DASAR																				
1	0 1	URUSAN PEMERINTAHAN BIDANG PENDIDIKAN												195,300,000	199,640,000			199,640,000				
1	0 1	0 2	PROGRAM PENGELOLAAN PENDIDIKAN												195,300,000	199,640,000			199,640,000			
1	0 1	0 2	2. 01	Pengelolaan Pendidikan Sekolah Dasar												195,300,000	199,640,000			199,640,000		
1	0 1	0 2	2.0 1	2 9	Pengelolaan Dana BOS Sekolah Dasar		Jumlah Laporan tata kelola BOS SD		Kab. Pasuruan, Bangil, Raci					1971 dokumen			195,300,000	199,640,000	DAK Non Fisik - BOS Reguler			199,640,000
TOTAL												195,300,000	199,640,000			199,640,000						

**Perubahan Program dan Kegiatan Perangkat Daerah
Kabupaten Pasuruan
Tahun 2021**

Unit Organisasi : 1.01.0.00.0.00.01.0000 DINAS PENDIDIKAN
Sub Unit Organisasi : 1.01.0.00.0.00.01.0254 SDN Alastlogo I - Lekok

Kode	Urusan/ Bidang Urusan/ Program/ Kegiatan/ Sub Kegiatan	Indikator Kinerja			Rencana Tahun 2021								Catatan Penting	Prakiraan Maju Rencana Tahun 2022							
		Capaian Program	Keluaran Sub Kegiatan	Hasil Kegiatan	Lokasi Output Kegiatan	Target Capaian Kinerja						Pagu Indikatif (Rp.)		Sumber Dana	Target Capaian Kinerja		Kebutuhan Dana/ Pagu Indikatif (Rp.)				
						Program		Keluaran Sub Kegiatan		Hasil Kegiatan		Sebelum			Sesudah	Tolok Ukur		Target			
						Sebelum	Sesudah	Sebelum	Sesudah	Sebelum	Sesudah										
1		URUSAN PEMERINTAHAN WAJIB YANG BERKAITAN DENGAN PELAYANAN DASAR																			
1	0 1	URUSAN PEMERINTAHAN BIDANG PENDIDIKAN											150,300,000	153,640,000			153,640,000				
1	0 1	0 2	PROGRAM PENGELOLAAN PENDIDIKAN											150,300,000	153,640,000			153,640,000			
1	0 1	0 2	2. 01	Pengelolaan Pendidikan Sekolah Dasar											150,300,000	153,640,000			153,640,000		
1	0 1	0 2	2.0 1	2 9	Pengelolaan Dana BOS Sekolah Dasar		Jumlah Laporan tata kelola BOS SD	Kab. Pasuruan, Bangil, Raci					1971 dokumen			150,300,000	153,640,000	DAK Non Fisik - BOS Reguler			153,640,000
TOTAL														150,300,000	153,640,000			153,640,000			

**Perubahan Program dan Kegiatan Perangkat Daerah
Kabupaten Pasuruan
Tahun 2021**

Unit Organisasi : 1.01.0.00.0.00.01.0000 DINAS PENDIDIKAN
Sub Unit Organisasi : 1.01.0.00.0.00.01.0255 SDN Alastlogo II - Lekok

Kode	Urusan/ Bidang Urusan/ Program/ Kegiatan/ Sub Kegiatan	Indikator Kinerja			Rencana Tahun 2021								Catatan Penting	Prakiraan Maju Rencana Tahun 2022								
		Capaian Program	Keluaran Sub Kegiatan	Hasil Kegiatan	Lokasi Output Kegiatan	Target Capaian Kinerja						Pagu Indikatif (Rp.)		Sumber Dana	Target Capaian Kinerja		Kebutuhan Dana/ Pagu Indikatif (Rp.)					
						Program		Keluaran Sub Kegiatan		Hasil Kegiatan		Sebelum			Sesudah	Tolok Ukur		Target				
						Sebelum	Sesudah	Sebelum	Sesudah	Sebelum	Sesudah											
1		URUSAN PEMERINTAHAN WAJIB YANG BERKAITAN DENGAN PELAYANAN DASAR																				
1	01	URUSAN PEMERINTAHAN BIDANG PENDIDIKAN											140,400,000	143,520,000			143,520,000					
1	01	02	PROGRAM PENGELOLAAN PENDIDIKAN											140,400,000	143,520,000			143,520,000				
1	01	02	01	Pengelolaan Pendidikan Sekolah Dasar											140,400,000	143,520,000			143,520,000			
1	01	02	01	2.0	2.9	Pengelolaan Dana BOS Sekolah Dasar		Jumlah Laporan tata kelola BOS SD		Kab. Pasuruan, Bangil, Raci				1971 dokumen			140,400,000	143,520,000	DAK Non Fisik - BOS Reguler			143,520,000
TOTAL												140,400,000	143,520,000			143,520,000						

**Perubahan Program dan Kegiatan Perangkat Daerah
Kabupaten Pasuruan
Tahun 2021**

Unit Organisasi : 1.01.0.00.0.00.01.0000 DINAS PENDIDIKAN
Sub Unit Organisasi : 1.01.0.00.0.00.01.0256 SDN Alastlogo III - Lekok

Kode	Urusan/ Bidang Urusan/ Program/ Kegiatan/ Sub Kegiatan	Indikator Kinerja			Rencana Tahun 2021								Catatan Penting	Prakiraan Maju Rencana Tahun 2022									
		Capaian Program	Keluaran Sub Kegiatan	Hasil Kegiatan	Lokasi Output Kegiatan	Target Capaian Kinerja						Pagu Indikatif (Rp.)		Sumber Dana	Target Capaian Kinerja		Kebutuhan Dana/ Pagu Indikatif (Rp.)						
						Program		Keluaran Sub Kegiatan		Hasil Kegiatan		Sebelum			Sesudah	Tolok Ukur		Target					
						Sebelum	Sesudah	Sebelum	Sesudah	Sebelum	Sesudah												
1		URUSAN PEMERINTAHAN WAJIB YANG BERKAITAN DENGAN PELAYANAN DASAR																					
1	01	URUSAN PEMERINTAHAN BIDANG PENDIDIKAN												112,500,000	115,000,000			115,000,000					
1	01	02	PROGRAM PENGELOLAAN PENDIDIKAN												112,500,000	115,000,000			115,000,000				
1	01	02	01	Pengelolaan Pendidikan Sekolah Dasar												112,500,000	115,000,000			115,000,000			
1	01	02	01	2.0	2.9	Pengelolaan Dana BOS Sekolah Dasar		Jumlah Laporan tata kelola BOS SD		Kab. Pasuruan, Bangil, Raci					1971 dokumen			112,500,000	115,000,000	DAK Non Fisik - BOS Reguler			115,000,000
TOTAL														112,500,000	115,000,000			115,000,000					

**Perubahan Program dan Kegiatan Perangkat Daerah
Kabupaten Pasuruan
Tahun 2021**

Unit Organisasi : 1.01.0.00.0.00.01.0000 DINAS PENDIDIKAN
Sub Unit Organisasi : 1.01.0.00.0.00.01.0257 SDN Balunganyar - Lekok

Kode	Urusan/ Bidang Urusan/ Program/ Kegiatan/ Sub Kegiatan	Indikator Kinerja			Rencana Tahun 2021								Catatan Penting	Prakiraan Maju Rencana Tahun 2022						
		Capaian Program	Keluaran Sub Kegiatan	Hasil Kegiatan	Lokasi Output Kegiatan	Target Capaian Kinerja						Pagu Indikatif (Rp.)		Sumber Dana	Target Capaian Kinerja		Kebutuhan Dana/ Pagu Indikatif (Rp.)			
						Program		Keluaran Sub Kegiatan		Hasil Kegiatan		Sebelum			Sesudah	Tolok Ukur		Target		
						Sebelum	Sesudah	Sebelum	Sesudah	Sebelum	Sesudah									
1		URUSAN PEMERINTAHAN WAJIB YANG BERKAITAN DENGAN PELAYANAN DASAR																		
1	0 1	URUSAN PEMERINTAHAN BIDANG PENDIDIKAN											297,900,000	304,520,000			304,520,000			
1	0 1 2	PROGRAM PENGELOLAAN PENDIDIKAN											297,900,000	304,520,000			304,520,000			
1	0 1 2 01	Pengelolaan Pendidikan Sekolah Dasar											297,900,000	304,520,000			304,520,000			
1	0 1 2 1 9	2.0	2	Pengelolaan Dana BOS Sekolah Dasar		Jumlah Laporan tata kelola BOS SD	Kab. Pasuruan, Bangil, Raci					1971 dokumen			297,900,000	304,520,000	DAK Non Fisik - BOS Reguler			304,520,000
TOTAL												297,900,000	304,520,000			304,520,000				

**Perubahan Program dan Kegiatan Perangkat Daerah
Kabupaten Pasuruan
Tahun 2021**

Unit Organisasi : 1.01.0.00.0.00.01.0000 DINAS PENDIDIKAN
Sub Unit Organisasi : 1.01.0.00.0.00.01.0258 SDN Branang I - Lekok

Kode	Urusan/ Bidang Urusan/ Program/ Kegiatan/ Sub Kegiatan	Indikator Kinerja			Rencana Tahun 2021								Catatan Penting	Prakiraan Maju Rencana Tahun 2022							
		Capaian Program	Keluaran Sub Kegiatan	Hasil Kegiatan	Lokasi Output Kegiatan	Target Capaian Kinerja						Pagu Indikatif (Rp.)		Sumber Dana	Target Capaian Kinerja		Kebutuhan Dana/ Pagu Indikatif (Rp.)				
						Program		Keluaran Sub Kegiatan		Hasil Kegiatan		Sebelum			Sesudah	Tolok Ukur		Target			
						Sebelum	Sesudah	Sebelum	Sesudah	Sebelum	Sesudah										
1		URUSAN PEMERINTAHAN WAJIB YANG BERKAITAN DENGAN PELAYANAN DASAR																			
1	0 1	URUSAN PEMERINTAHAN BIDANG PENDIDIKAN											141,300,000	144,440,000			144,440,000				
1	0 1	0 2	PROGRAM PENGELOLAAN PENDIDIKAN											141,300,000	144,440,000			144,440,000			
1	0 1	0 2	2. 01	Pengelolaan Pendidikan Sekolah Dasar											141,300,000	144,440,000			144,440,000		
1	0 1	0 2	2.0 1	2 9	Pengelolaan Dana BOS Sekolah Dasar		Jumlah Laporan tata kelola BOS SD	Kab. Pasuruan, Bangil, Raci					1971 dokumen			141,300,000	144,440,000	DAK Non Fisik - BOS Reguler			144,440,000
TOTAL														141,300,000	144,440,000			144,440,000			

**Perubahan Program dan Kegiatan Perangkat Daerah
Kabupaten Pasuruan
Tahun 2021**

Unit Organisasi : 1.01.0.00.0.00.01.0000 DINAS PENDIDIKAN
Sub Unit Organisasi : 1.01.0.00.0.00.01.0259 SDN Branang II - Lekok

Kode	Urusan/ Bidang Urusan/ Program/ Kegiatan/ Sub Kegiatan	Indikator Kinerja			Rencana Tahun 2021								Catatan Penting	Prakiraan Maju Rencana Tahun 2022							
		Capaian Program	Keluaran Sub Kegiatan	Hasil Kegiatan	Lokasi Output Kegiatan	Target Capaian Kinerja						Pagu Indikatif (Rp.)		Sumber Dana	Target Capaian Kinerja		Kebutuhan Dana/ Pagu Indikatif (Rp.)				
						Program		Keluaran Sub Kegiatan		Hasil Kegiatan		Sebelum			Sesudah	Tolok Ukur		Target			
						Sebelum	Sesudah	Sebelum	Sesudah	Sebelum	Sesudah										
1		URUSAN PEMERINTAHAN WAJIB YANG BERKAITAN DENGAN PELAYANAN DASAR																			
1	01	URUSAN PEMERINTAHAN BIDANG PENDIDIKAN											217,800,000	222,640,000			222,640,000				
1	01	02	PROGRAM PENGELOLAAN PENDIDIKAN											217,800,000	222,640,000			222,640,000			
1	01	02	2.01	Pengelolaan Pendidikan Sekolah Dasar											217,800,000	222,640,000			222,640,000		
1	01	02	2.01	2.9	Pengelolaan Dana BOS Sekolah Dasar		Jumlah Laporan tata kelola BOS SD	Kab. Pasuruan, Bangil, Raci					1971 dokumen			217,800,000	222,640,000	DAK Non Fisik - BOS Reguler			222,640,000
TOTAL														217,800,000	222,640,000			222,640,000			

**Perubahan Program dan Kegiatan Perangkat Daerah
Kabupaten Pasuruan
Tahun 2021**

Unit Organisasi : 1.01.0.00.0.00.01.0000 DINAS PENDIDIKAN
Sub Unit Organisasi : 1.01.0.00.0.00.01.0260 SDN Gejugjati I - Lekok

Kode	Urusan/ Bidang Urusan/ Program/ Kegiatan/ Sub Kegiatan	Indikator Kinerja			Rencana Tahun 2021								Catatan Penting	Prakiraan Maju Rencana Tahun 2022								
		Capaian Program	Keluaran Sub Kegiatan	Hasil Kegiatan	Lokasi Output Kegiatan	Target Capaian Kinerja						Pagu Indikatif (Rp.)		Sumber Dana	Target Capaian Kinerja		Kebutuhan Dana/ Pagu Indikatif (Rp.)					
						Program		Keluaran Sub Kegiatan		Hasil Kegiatan		Sebelum			Sesudah	Tolok Ukur		Target				
						Sebelum	Sesudah	Sebelum	Sesudah	Sebelum	Sesudah											
1		URUSAN PEMERINTAHAN WAJIB YANG BERKAITAN DENGAN PELAYANAN DASAR																				
1	0 1	URUSAN PEMERINTAHAN BIDANG PENDIDIKAN												72,900,000	74,520,000			74,520,000				
1	0 1	0 2	PROGRAM PENGELOLAAN PENDIDIKAN												72,900,000	74,520,000			74,520,000			
1	0 1	0 2	2. 01	Pengelolaan Pendidikan Sekolah Dasar												72,900,000	74,520,000			74,520,000		
1	0 1	0 2	2.0 1	2 9	Pengelolaan Dana BOS Sekolah Dasar		Jumlah Laporan tata kelola BOS SD		Kab. Pasuruan, Bangil, Raci					1971 dokumen			72,900,000	74,520,000	DAK Non Fisik - BOS Reguler			74,520,000
TOTAL															72,900,000	74,520,000			74,520,000			

**Perubahan Program dan Kegiatan Perangkat Daerah
Kabupaten Pasuruan
Tahun 2021**

Unit Organisasi : 1.01.0.00.0.00.01.0000 DINAS PENDIDIKAN
Sub Unit Organisasi : 1.01.0.00.0.00.01.0261 SDN Gejugjati II - Lekok

Kode	Urusan/ Bidang Urusan/ Program/ Kegiatan/ Sub Kegiatan	Indikator Kinerja			Rencana Tahun 2021								Catatan Penting	Prakiraan Maju Rencana Tahun 2022							
		Capaian Program	Keluaran Sub Kegiatan	Hasil Kegiatan	Lokasi Output Kegiatan	Target Capaian Kinerja						Pagu Indikatif (Rp.)		Sumber Dana	Target Capaian Kinerja		Kebutuhan Dana/ Pagu Indikatif (Rp.)				
						Program		Keluaran Sub Kegiatan		Hasil Kegiatan		Sebelum			Sesudah	Tolok Ukur		Target			
						Sebelum	Sesudah	Sebelum	Sesudah	Sebelum	Sesudah										
1		URUSAN PEMERINTAHAN WAJIB YANG BERKAITAN DENGAN PELAYANAN DASAR																			
1	0 1	URUSAN PEMERINTAHAN BIDANG PENDIDIKAN											126,900,000	129,720,000			129,720,000				
1	0 1	0 2	PROGRAM PENGELOLAAN PENDIDIKAN											126,900,000	129,720,000			129,720,000			
1	0 1	0 2	2. 01	Pengelolaan Pendidikan Sekolah Dasar											126,900,000	129,720,000			129,720,000		
1	0 1	0 2	2.0 1	2 9	Pengelolaan Dana BOS Sekolah Dasar		Jumlah Laporan tata kelola BOS SD	Kab. Pasuruan, Bangil, Raci					1971 dokumen			126,900,000	129,720,000	DAK Non Fisik - BOS Reguler			129,720,000
TOTAL														126,900,000	129,720,000			129,720,000			

**Perubahan Program dan Kegiatan Perangkat Daerah
Kabupaten Pasuruan
Tahun 2021**

Unit Organisasi : 1.01.0.00.0.00.01.0000 DINAS PENDIDIKAN
Sub Unit Organisasi : 1.01.0.00.0.00.01.0262 SDN Gejugjati III - Lekok

Kode	Urusan/ Bidang Urusan/ Program/ Kegiatan/ Sub Kegiatan	Indikator Kinerja			Rencana Tahun 2021								Catatan Penting	Prakiraan Maju Rencana Tahun 2022							
		Capaian Program	Keluaran Sub Kegiatan	Hasil Kegiatan	Lokasi Output Kegiatan	Target Capaian Kinerja						Pagu Indikatif (Rp.)		Sumber Dana	Target Capaian Kinerja		Kebutuhan Dana/ Pagu Indikatif (Rp.)				
						Program		Keluaran Sub Kegiatan		Hasil Kegiatan		Sebelum			Sesudah	Tolok Ukur		Target			
						Sebelum	Sesudah	Sebelum	Sesudah	Sebelum	Sesudah										
1		URUSAN PEMERINTAHAN WAJIB YANG BERKAITAN DENGAN PELAYANAN DASAR																			
1	0 1	URUSAN PEMERINTAHAN BIDANG PENDIDIKAN											173,700,000	177,560,000			177,560,000				
1	0 1	0 2	PROGRAM PENGELOLAAN PENDIDIKAN											173,700,000	177,560,000			177,560,000			
1	0 1	0 2	2. 01	Pengelolaan Pendidikan Sekolah Dasar											173,700,000	177,560,000			177,560,000		
1	0 1	0 2	2.0 1	2 9	Pengelolaan Dana BOS Sekolah Dasar		Jumlah Laporan tata kelola BOS SD		Kab. Pasuruan, Bangil, Raci				1971 dokumen			173,700,000	177,560,000	DAK Non Fisik - BOS Reguler			177,560,000
TOTAL														173,700,000	177,560,000			177,560,000			

**Perubahan Program dan Kegiatan Perangkat Daerah
Kabupaten Pasuruan
Tahun 2021**

Unit Organisasi : 1.01.0.00.0.00.01.0000 DINAS PENDIDIKAN
Sub Unit Organisasi : 1.01.0.00.0.00.01.0263 SDN Jatirejo I - Lekok

Kode	Urusan/ Bidang Urusan/ Program/ Kegiatan/ Sub Kegiatan	Indikator Kinerja			Rencana Tahun 2021								Catatan Penting	Prakiraan Maju Rencana Tahun 2022							
		Capaian Program	Keluaran Sub Kegiatan	Hasil Kegiatan	Lokasi Output Kegiatan	Target Capaian Kinerja						Pagu Indikatif (Rp.)		Sumber Dana	Target Capaian Kinerja		Kebutuhan Dana/ Pagu Indikatif (Rp.)				
						Program		Keluaran Sub Kegiatan		Hasil Kegiatan		Sebelum			Sesudah	Tolok Ukur		Target			
						Sebelum	Sesudah	Sebelum	Sesudah	Sebelum	Sesudah										
1		URUSAN PEMERINTAHAN WAJIB YANG BERKAITAN DENGAN PELAYANAN DASAR																			
1	01	URUSAN PEMERINTAHAN BIDANG PENDIDIKAN											167,400,000	171,120,000			171,120,000				
1	01	02	PROGRAM PENGELOLAAN PENDIDIKAN											167,400,000	171,120,000			171,120,000			
1	01	02	2.01	Pengelolaan Pendidikan Sekolah Dasar											167,400,000	171,120,000			171,120,000		
1	01	02	2.01	2.9	Pengelolaan Dana BOS Sekolah Dasar		Jumlah Laporan tata kelola BOS SD	Kab. Pasuruan, Bangil, Raci					1971 dokumen			167,400,000	171,120,000	DAK Non Fisik - BOS Reguler			171,120,000
TOTAL														167,400,000	171,120,000			171,120,000			

**Perubahan Program dan Kegiatan Perangkat Daerah
Kabupaten Pasuruan
Tahun 2021**

Unit Organisasi : 1.01.0.00.0.00.01.0000 DINAS PENDIDIKAN
Sub Unit Organisasi : 1.01.0.00.0.00.01.0264 SDN Jatirejo II - Lekok

Kode	Urusan/ Bidang Urusan/ Program/ Kegiatan/ Sub Kegiatan	Indikator Kinerja			Rencana Tahun 2021								Catatan Penting	Prakiraan Maju Rencana Tahun 2022							
		Capaian Program	Keluaran Sub Kegiatan	Hasil Kegiatan	Lokasi Output Kegiatan	Target Capaian Kinerja						Pagu Indikatif (Rp.)		Sumber Dana	Target Capaian Kinerja		Kebutuhan Dana/ Pagu Indikatif (Rp.)				
						Program		Keluaran Sub Kegiatan		Hasil Kegiatan		Sebelum			Sesudah	Tolok Ukur		Target			
						Sebelum	Sesudah	Sebelum	Sesudah	Sebelum	Sesudah										
1		URUSAN PEMERINTAHAN WAJIB YANG BERKAITAN DENGAN PELAYANAN DASAR																			
1	0 1	URUSAN PEMERINTAHAN BIDANG PENDIDIKAN											247,500,000	253,000,000			253,000,000				
1	0 1	0 2	PROGRAM PENGELOLAAN PENDIDIKAN											247,500,000	253,000,000			253,000,000			
1	0 1	0 2	2. 01	Pengelolaan Pendidikan Sekolah Dasar											247,500,000	253,000,000			253,000,000		
1	0 1	0 2	2.0 1	2 9	Pengelolaan Dana BOS Sekolah Dasar		Jumlah Laporan tata kelola BOS SD	Kab. Pasuruan, Bangil, Raci					1971 dokumen			247,500,000	253,000,000	DAK Non Fisik - BOS Reguler			253,000,000
TOTAL														247,500,000	253,000,000			253,000,000			

**Perubahan Program dan Kegiatan Perangkat Daerah
Kabupaten Pasuruan
Tahun 2021**

Unit Organisasi : 1.01.0.00.0.00.01.0000 DINAS PENDIDIKAN
Sub Unit Organisasi : 1.01.0.00.0.00.01.0265 SDN Pasinan I - Lekok

Kode	Urusan/ Bidang Urusan/ Program/ Kegiatan/ Sub Kegiatan	Indikator Kinerja			Rencana Tahun 2021								Catatan Penting	Prakiraan Maju Rencana Tahun 2022							
		Capaian Program	Keluaran Sub Kegiatan	Hasil Kegiatan	Lokasi Output Kegiatan	Target Capaian Kinerja						Pagu Indikatif (Rp.)		Sumber Dana	Target Capaian Kinerja		Kebutuhan Dana/ Pagu Indikatif (Rp.)				
						Program		Keluaran Sub Kegiatan		Hasil Kegiatan		Sebelum			Sesudah	Tolok Ukur		Target			
						Sebelum	Sesudah	Sebelum	Sesudah	Sebelum	Sesudah										
1		URUSAN PEMERINTAHAN WAJIB YANG BERKAITAN DENGAN PELAYANAN DASAR																			
1	0 1	URUSAN PEMERINTAHAN BIDANG PENDIDIKAN											183,600,000	187,680,000			187,680,000				
1	0 1	0 2	PROGRAM PENGELOLAAN PENDIDIKAN											183,600,000	187,680,000			187,680,000			
1	0 1	0 2	2. 01	Pengelolaan Pendidikan Sekolah Dasar											183,600,000	187,680,000			187,680,000		
1	0 1	0 2	2.0 1	2 9	Pengelolaan Dana BOS Sekolah Dasar		Jumlah Laporan tata kelola BOS SD		Kab. Pasuruan, Bangil, Raci				1971 dokumen			183,600,000	187,680,000	DAK Non Fisik - BOS Reguler			187,680,000
TOTAL														183,600,000	187,680,000			187,680,000			

**Perubahan Program dan Kegiatan Perangkat Daerah
Kabupaten Pasuruan
Tahun 2021**

Unit Organisasi : 1.01.0.00.0.00.01.0000 DINAS PENDIDIKAN
Sub Unit Organisasi : 1.01.0.00.0.00.01.0266 SDN Pasinan II - Lekok

Kode	Urusan/ Bidang Urusan/ Program/ Kegiatan/ Sub Kegiatan	Indikator Kinerja			Rencana Tahun 2021								Catatan Penting	Prakiraan Maju Rencana Tahun 2022								
		Capaian Program	Keluaran Sub Kegiatan	Hasil Kegiatan	Lokasi Output Kegiatan	Target Capaian Kinerja						Pagu Indikatif (Rp.)		Sumber Dana	Target Capaian Kinerja		Kebutuhan Dana/ Pagu Indikatif (Rp.)					
						Program		Keluaran Sub Kegiatan		Hasil Kegiatan		Sebelum			Sesudah	Tolok Ukur		Target				
						Sebelum	Sesudah	Sebelum	Sesudah	Sebelum	Sesudah											
1		URUSAN PEMERINTAHAN WAJIB YANG BERKAITAN DENGAN PELAYANAN DASAR																				
1	01	URUSAN PEMERINTAHAN BIDANG PENDIDIKAN											79,200,000	80,960,000			80,960,000					
1	01	02	PROGRAM PENGELOLAAN PENDIDIKAN											79,200,000	80,960,000			80,960,000				
1	01	02	01	Pengelolaan Pendidikan Sekolah Dasar											79,200,000	80,960,000			80,960,000			
1	01	02	01	2.0	2.9	Pengelolaan Dana BOS Sekolah Dasar		Jumlah Laporan tata kelola BOS SD		Kab. Pasuruan, Bangil, Raci				1971 dokumen			79,200,000	80,960,000	DAK Non Fisik - BOS Reguler			80,960,000
TOTAL														79,200,000	80,960,000			80,960,000				

**Perubahan Program dan Kegiatan Perangkat Daerah
Kabupaten Pasuruan
Tahun 2021**

Unit Organisasi : 1.01.0.00.0.00.01.0000 DINAS PENDIDIKAN
Sub Unit Organisasi : 1.01.0.00.0.00.01.0267 SDN Pasinan III - Lekok

Kode	Urusan/ Bidang Urusan/ Program/ Kegiatan/ Sub Kegiatan	Indikator Kinerja			Rencana Tahun 2021								Catatan Penting	Prakiraan Maju Rencana Tahun 2022								
		Capaian Program	Keluaran Sub Kegiatan	Hasil Kegiatan	Lokasi Output Kegiatan	Target Capaian Kinerja						Pagu Indikatif (Rp.)		Sumber Dana	Target Capaian Kinerja		Kebutuhan Dana/ Pagu Indikatif (Rp.)					
						Program		Keluaran Sub Kegiatan		Hasil Kegiatan		Sebelum			Sesudah	Tolok Ukur		Target				
						Sebelum	Sesudah	Sebelum	Sesudah	Sebelum	Sesudah											
1		URUSAN PEMERINTAHAN WAJIB YANG BERKAITAN DENGAN PELAYANAN DASAR																				
1	0 1	URUSAN PEMERINTAHAN BIDANG PENDIDIKAN												63,000,000	64,400,000			64,400,000				
1	0 1	0 2	PROGRAM PENGELOLAAN PENDIDIKAN												63,000,000	64,400,000			64,400,000			
1	0 1	0 2	2. 01	Pengelolaan Pendidikan Sekolah Dasar												63,000,000	64,400,000			64,400,000		
1	0 1	0 2	2.0 1	2 9	Pengelolaan Dana BOS Sekolah Dasar		Jumlah Laporan tata kelola BOS SD		Kab. Pasuruan, Bangil, Raci					1971 dokumen			63,000,000	64,400,000	DAK Non Fisik - BOS Reguler			64,400,000
TOTAL															63,000,000	64,400,000			64,400,000			

**Perubahan Program dan Kegiatan Perangkat Daerah
Kabupaten Pasuruan
Tahun 2021**

Unit Organisasi : 1.01.0.00.0.00.01.0000 DINAS PENDIDIKAN
Sub Unit Organisasi : 1.01.0.00.0.00.01.0268 SDN Rowogempol I - Lekok

Kode	Urusan/ Bidang Urusan/ Program/ Kegiatan/ Sub Kegiatan	Indikator Kinerja			Rencana Tahun 2021								Catatan Penting	Prakiraan Maju Rencana Tahun 2022							
		Capaian Program	Keluaran Sub Kegiatan	Hasil Kegiatan	Lokasi Output Kegiatan	Target Capaian Kinerja						Pagu Indikatif (Rp.)		Sumber Dana	Target Capaian Kinerja		Kebutuhan Dana/ Pagu Indikatif (Rp.)				
						Program		Keluaran Sub Kegiatan		Hasil Kegiatan		Sebelum			Sesudah	Sebelum		Sesudah	Tolok Ukur	Target	
						Sebelum	Sesudah	Sebelum	Sesudah	Sebelum	Sesudah										
1		URUSAN PEMERINTAHAN WAJIB YANG BERKAITAN DENGAN PELAYANAN DASAR																			
1	0 1	URUSAN PEMERINTAHAN BIDANG PENDIDIKAN											178,200,000	182,160,000			182,160,000				
1	0 1	0 2	PROGRAM PENGELOLAAN PENDIDIKAN											178,200,000	182,160,000			182,160,000			
1	0 1	0 2	2. 01	Pengelolaan Pendidikan Sekolah Dasar											178,200,000	182,160,000			182,160,000		
1	0 1	0 2	2.0 1	2 9	Pengelolaan Dana BOS Sekolah Dasar		Jumlah Laporan tata kelola BOS SD	Kab. Pasuruan, Bangil, Raci					1971 dokumen			178,200,000	182,160,000	DAK Non Fisik - BOS Reguler			182,160,000
TOTAL														178,200,000	182,160,000			182,160,000			

**Perubahan Program dan Kegiatan Perangkat Daerah
Kabupaten Pasuruan
Tahun 2021**

Unit Organisasi : 1.01.0.00.0.00.01.0000 DINAS PENDIDIKAN
Sub Unit Organisasi : 1.01.0.00.0.00.01.0269 SDN Rowogempol II - Lekok

Kode	Urusan/ Bidang Urusan/ Program/ Kegiatan/ Sub Kegiatan	Indikator Kinerja			Rencana Tahun 2021								Catatan Penting	Prakiraan Maju Rencana Tahun 2022							
		Capaian Program	Keluaran Sub Kegiatan	Hasil Kegiatan	Lokasi Output Kegiatan	Target Capaian Kinerja						Pagu Indikatif (Rp.)		Sumber Dana	Target Capaian Kinerja		Kebutuhan Dana/ Pagu Indikatif (Rp.)				
						Program		Keluaran Sub Kegiatan		Hasil Kegiatan		Sebelum			Sesudah	Tolok Ukur		Target			
						Sebelum	Sesudah	Sebelum	Sesudah	Sebelum	Sesudah										
1		URUSAN PEMERINTAHAN WAJIB YANG BERKAITAN DENGAN PELAYANAN DASAR																			
1	0 1	URUSAN PEMERINTAHAN BIDANG PENDIDIKAN											288,000,000	294,400,000			294,400,000				
1	0 1	0 2	PROGRAM PENGELOLAAN PENDIDIKAN											288,000,000	294,400,000			294,400,000			
1	0 1	0 2	2. 01	Pengelolaan Pendidikan Sekolah Dasar											288,000,000	294,400,000			294,400,000		
1	0 1	0 2	2.0 1	2 9	Pengelolaan Dana BOS Sekolah Dasar		Jumlah Laporan tata kelola BOS SD		Kab. Pasuruan, Bangil, Raci				1971 dokumen			288,000,000	294,400,000	DAK Non Fisik - BOS Reguler			294,400,000
TOTAL														288,000,000	294,400,000			294,400,000			

**Perubahan Program dan Kegiatan Perangkat Daerah
Kabupaten Pasuruan
Tahun 2021**

Unit Organisasi : 1.01.0.00.0.00.01.0000 DINAS PENDIDIKAN
Sub Unit Organisasi : 1.01.0.00.0.00.01.0270 SDN Rowogempol III - Lekok

Kode	Urusan/ Bidang Urusan/ Program/ Kegiatan/ Sub Kegiatan	Indikator Kinerja			Rencana Tahun 2021								Catatan Penting	Prakiraan Maju Rencana Tahun 2022								
		Capaian Program	Keluaran Sub Kegiatan	Hasil Kegiatan	Lokasi Output Kegiatan	Target Capaian Kinerja						Pagu Indikatif (Rp.)		Sumber Dana	Target Capaian Kinerja		Kebutuhan Dana/ Pagu Indikatif (Rp.)					
						Program		Keluaran Sub Kegiatan		Hasil Kegiatan		Sebelum			Sesudah	Tolok Ukur		Target				
						Sebelum	Sesudah	Sebelum	Sesudah	Sebelum	Sesudah											
1		URUSAN PEMERINTAHAN WAJIB YANG BERKAITAN DENGAN PELAYANAN DASAR																				
1	01	URUSAN PEMERINTAHAN BIDANG PENDIDIKAN											114,300,000	116,840,000			116,840,000					
1	01	02	PROGRAM PENGELOLAAN PENDIDIKAN											114,300,000	116,840,000			116,840,000				
1	01	02	01	Pengelolaan Pendidikan Sekolah Dasar											114,300,000	116,840,000			116,840,000			
1	01	02	01	2.0	2.9	Pengelolaan Dana BOS Sekolah Dasar		Jumlah Laporan tata kelola BOS SD	Kab. Pasuruan, Bangil, Raci					1971 dokumen			114,300,000	116,840,000	DAK Non Fisik - BOS Reguler			116,840,000
TOTAL														114,300,000	116,840,000			116,840,000				

**Perubahan Program dan Kegiatan Perangkat Daerah
Kabupaten Pasuruan
Tahun 2021**

Unit Organisasi : 1.01.0.00.0.00.01.0000 DINAS PENDIDIKAN
Sub Unit Organisasi : 1.01.0.00.0.00.01.0271 SDN Semedusari I - Lekok

Kode	Urusan/ Bidang Urusan/ Program/ Kegiatan/ Sub Kegiatan	Indikator Kinerja			Rencana Tahun 2021								Catatan Penting	Prakiraan Maju Rencana Tahun 2022								
		Capaian Program	Keluaran Sub Kegiatan	Hasil Kegiatan	Lokasi Output Kegiatan	Target Capaian Kinerja						Pagu Indikatif (Rp.)		Sumber Dana	Target Capaian Kinerja		Kebutuhan Dana/ Pagu Indikatif (Rp.)					
						Program		Keluaran Sub Kegiatan		Hasil Kegiatan		Sebelum			Sesudah	Sebelum		Sesudah	Tolok Ukur	Target		
						Sebelum	Sesudah	Sebelum	Sesudah	Sebelum	Sesudah											
1		URUSAN PEMERINTAHAN WAJIB YANG BERKAITAN DENGAN PELAYANAN DASAR																				
1	0 1	URUSAN PEMERINTAHAN BIDANG PENDIDIKAN												83,700,000	85,560,000			83,700,000				
1	0 1	0 2	PROGRAM PENGELOLAAN PENDIDIKAN												83,700,000	85,560,000			83,700,000			
1	0 1	0 2	2. 01	Pengelolaan Pendidikan Sekolah Dasar												83,700,000	85,560,000			83,700,000		
1	0 1	0 2	2.0 1	2 9	Pengelolaan Dana BOS Sekolah Dasar		Jumlah laporan tata kelola BOS SD		Kab. Pasuruan, Bangil, Raci					1971 dokumen			83,700,000	85,560,000	DAK Non Fisik - BOS Reguler			83,700,000
TOTAL															83,700,000	85,560,000			83,700,000			

**Perubahan Program dan Kegiatan Perangkat Daerah
Kabupaten Pasuruan
Tahun 2021**

Unit Organisasi : 1.01.0.00.0.00.01.0000 DINAS PENDIDIKAN
Sub Unit Organisasi : 1.01.0.00.0.00.01.0272 SDN Tambaklekok I - Lekok

Kode	Urusan/ Bidang Urusan/ Program/ Kegiatan/ Sub Kegiatan	Indikator Kinerja			Rencana Tahun 2021								Catatan Penting	Prakiraan Maju Rencana Tahun 2022							
		Capaian Program	Keluaran Sub Kegiatan	Hasil Kegiatan	Lokasi Output Kegiatan	Target Capaian Kinerja						Pagu Indikatif (Rp.)		Sumber Dana	Target Capaian Kinerja		Kebutuhan Dana/ Pagu Indikatif (Rp.)				
						Program		Keluaran Sub Kegiatan		Hasil Kegiatan		Sebelum			Sesudah	Tolok Ukur		Target			
						Sebelum	Sesudah	Sebelum	Sesudah	Sebelum	Sesudah										
1		URUSAN PEMERINTAHAN WAJIB YANG BERKAITAN DENGAN PELAYANAN DASAR																			
1	0 1	URUSAN PEMERINTAHAN BIDANG PENDIDIKAN											240,300,000	245,640,000		240,300,000					
1	0 1	0 2	PROGRAM PENGELOLAAN PENDIDIKAN											240,300,000	245,640,000		240,300,000				
1	0 1	0 2	2. 01	Pengelolaan Pendidikan Sekolah Dasar											240,300,000	245,640,000		240,300,000			
1	0 1	0 2	2.0 1	2 9	Pengelolaan Dana BOS Sekolah Dasar		Jumlah laporan tata kelola BOS SD		Kab. Pasuruan, Bangil, Raci				1971 dokumen			240,300,000	245,640,000	DAK Non Fisik - BOS Reguler			240,300,000
TOTAL														240,300,000	245,640,000		240,300,000				

**Perubahan Program dan Kegiatan Perangkat Daerah
Kabupaten Pasuruan
Tahun 2021**

Unit Organisasi : 1.01.0.00.0.00.01.0000 DINAS PENDIDIKAN
Sub Unit Organisasi : 1.01.0.00.0.00.01.0273 SDN Tambaklekok III - Lekok

Kode	Urusan/ Bidang Urusan/ Program/ Kegiatan/ Sub Kegiatan	Indikator Kinerja			Rencana Tahun 2021								Catatan Penting	Prakiraan Maju Rencana Tahun 2022								
		Capaian Program	Keluaran Sub Kegiatan	Hasil Kegiatan	Lokasi Output Kegiatan	Target Capaian Kinerja						Pagu Indikatif (Rp.)		Sumber Dana	Target Capaian Kinerja		Kebutuhan Dana/ Pagu Indikatif (Rp.)					
						Program		Keluaran Sub Kegiatan		Hasil Kegiatan		Sebelum			Sesudah	Tolok Ukur		Target				
						Sebelum	Sesudah	Sebelum	Sesudah	Sebelum	Sesudah											
1		URUSAN PEMERINTAHAN WAJIB YANG BERKAITAN DENGAN PELAYANAN DASAR																				
1	01	URUSAN PEMERINTAHAN BIDANG PENDIDIKAN											214,200,000	218,960,000			214,200,000					
1	01	02	PROGRAM PENGELOLAAN PENDIDIKAN											214,200,000	218,960,000			214,200,000				
1	01	02	01	Pengelolaan Pendidikan Sekolah Dasar											214,200,000	218,960,000			214,200,000			
1	01	02	01	2.0	2.9	Pengelolaan Dana BOS Sekolah Dasar		Jumlah laporan tata kelola BOS SD		Kab. Pasuruan, Bangil, Raci				1971 dokumen			214,200,000	218,960,000	DAK Non Fisik - BOS Reguler			214,200,000
TOTAL														214,200,000	218,960,000			214,200,000				

**Perubahan Program dan Kegiatan Perangkat Daerah
Kabupaten Pasuruan
Tahun 2021**

Unit Organisasi : 1.01.0.00.0.00.01.0000 DINAS PENDIDIKAN
Sub Unit Organisasi : 1.01.0.00.0.00.01.0274 SDN Tampung I - Lekok

Kode	Urusan/ Bidang Urusan/ Program/ Kegiatan/ Sub Kegiatan	Indikator Kinerja			Rencana Tahun 2021								Catatan Penting	Prakiraan Maju Rencana Tahun 2022							
		Capaian Program	Keluaran Sub Kegiatan	Hasil Kegiatan	Lokasi Output Kegiatan	Target Capaian Kinerja						Pagu Indikatif (Rp.)		Sumber Dana	Target Capaian Kinerja		Kebutuhan Dana/ Pagu Indikatif (Rp.)				
						Program		Keluaran Sub Kegiatan		Hasil Kegiatan		Sebelum			Sesudah	Tolok Ukur		Target			
						Sebelum	Sesudah	Sebelum	Sesudah	Sebelum	Sesudah										
1		URUSAN PEMERINTAHAN WAJIB YANG BERKAITAN DENGAN PELAYANAN DASAR																			
1	0 1	URUSAN PEMERINTAHAN BIDANG PENDIDIKAN											117,900,000	120,520,000			117,900,000				
1	0 1	0 2	PROGRAM PENGELOLAAN PENDIDIKAN											117,900,000	120,520,000			117,900,000			
1	0 1	0 2	2. 01	Pengelolaan Pendidikan Sekolah Dasar											117,900,000	120,520,000			117,900,000		
1	0 1	0 2	2.0 1	2 9	Pengelolaan Dana BOS Sekolah Dasar		Jumlah laporan tata kelola BOS SD		Kab. Pasuruan, Bangil, Raci				1971 dokumen			117,900,000	120,520,000	DAK Non Fisik - BOS Reguler			117,900,000
TOTAL														117,900,000	120,520,000			117,900,000			

**Perubahan Program dan Kegiatan Perangkat Daerah
Kabupaten Pasuruan
Tahun 2021**

Unit Organisasi : 1.01.0.00.0.00.01.0000 DINAS PENDIDIKAN
Sub Unit Organisasi : 1.01.0.00.0.00.01.0275 SDN Tampung II - Lekok

Kode	Urusan/ Bidang Urusan/ Program/ Kegiatan/ Sub Kegiatan	Indikator Kinerja			Rencana Tahun 2021								Catatan Penting	Prakiraan Maju Rencana Tahun 2022							
		Capaian Program	Keluaran Sub Kegiatan	Hasil Kegiatan	Lokasi Output Kegiatan	Target Capaian Kinerja						Pagu Indikatif (Rp.)		Sumber Dana	Target Capaian Kinerja		Kebutuhan Dana/ Pagu Indikatif (Rp.)				
						Program		Keluaran Sub Kegiatan		Hasil Kegiatan		Sebelum			Sesudah	Sebelum		Sesudah	Tolok Ukur	Target	
						Sebelum	Sesudah	Sebelum	Sesudah	Sebelum	Sesudah										
1		URUSAN PEMERINTAHAN WAJIB YANG BERKAITAN DENGAN PELAYANAN DASAR																			
1	0 1	URUSAN PEMERINTAHAN BIDANG PENDIDIKAN											131,400,000	134,320,000			131,400,000				
1	0 1	0 2	PROGRAM PENGELOLAAN PENDIDIKAN											131,400,000	134,320,000			131,400,000			
1	0 1	0 2	2. 01	Pengelolaan Pendidikan Sekolah Dasar											131,400,000	134,320,000			131,400,000		
1	0 1	0 2	2.0 1	2 9	Pengelolaan Dana BOS Sekolah Dasar		Jumlah laporan tata kelola BOS SD		Kab. Pasuruan, Bangil, Raci				1971 dokumen			131,400,000	134,320,000	DAK Non Fisik - BOS Reguler			131,400,000
TOTAL														131,400,000	134,320,000			131,400,000			

**Perubahan Program dan Kegiatan Perangkat Daerah
Kabupaten Pasuruan
Tahun 2021**

Unit Organisasi : 1.01.0.00.0.00.01.0000 DINAS PENDIDIKAN
Sub Unit Organisasi : 1.01.0.00.0.00.01.0276 SDN Wates I - Lekok

Kode	Urusan/ Bidang Urusan/ Program/ Kegiatan/ Sub Kegiatan	Indikator Kinerja			Rencana Tahun 2021								Catatan Penting	Prakiraan Maju Rencana Tahun 2022						
		Capaian Program	Keluaran Sub Kegiatan	Hasil Kegiatan	Lokasi Output Kegiatan	Target Capaian Kinerja						Pagu Indikatif (Rp.)		Sumber Dana	Target Capaian Kinerja		Kebutuhan Dana/ Pagu Indikatif (Rp.)			
						Program		Keluaran Sub Kegiatan		Hasil Kegiatan		Sebelum			Sesudah	Tolok Ukur		Target		
						Sebelum	Sesudah	Sebelum	Sesudah	Sebelum	Sesudah									
1		URUSAN PEMERINTAHAN WAJIB YANG BERKAITAN DENGAN PELAYANAN DASAR																		
1	0 1	URUSAN PEMERINTAHAN BIDANG PENDIDIKAN											264,600,000	270,480,000		264,600,000				
1	0 1	0 2	PROGRAM PENGELOLAAN PENDIDIKAN											264,600,000	270,480,000		264,600,000			
1	0 1	0 2	2. 01	Pengelolaan Pendidikan Sekolah Dasar											264,600,000	270,480,000		264,600,000		
1	0 1	0 2	2.0 1	2 9	Pengelolaan Dana BOS Sekolah Dasar		Jumlah laporan tata kelola BOS SD		Kab. Pasuruan, Bangil, Raci				1971 dokumen			264,600,000	270,480,000	DAK Non Fisik - BOS Reguler		264,600,000
TOTAL														264,600,000	270,480,000		264,600,000			

**Perubahan Program dan Kegiatan Perangkat Daerah
Kabupaten Pasuruan
Tahun 2021**

Unit Organisasi : 1.01.0.00.0.00.01.0000 DINAS PENDIDIKAN
Sub Unit Organisasi : 1.01.0.00.0.00.01.0277 SDN Wates III - Lekok

Kode	Urusan/ Bidang Urusan/ Program/ Kegiatan/ Sub Kegiatan	Indikator Kinerja			Rencana Tahun 2021								Catatan Penting	Prakiraan Maju Rencana Tahun 2022							
		Capaian Program	Keluaran Sub Kegiatan	Hasil Kegiatan	Lokasi Output Kegiatan	Target Capaian Kinerja						Pagu Indikatif (Rp.)		Sumber Dana	Target Capaian Kinerja		Kebutuhan Dana/ Pagu Indikatif (Rp.)				
						Program		Keluaran Sub Kegiatan		Hasil Kegiatan		Sebelum			Sesudah	Tolok Ukur		Target			
						Sebelum	Sesudah	Sebelum	Sesudah	Sebelum	Sesudah										
1		URUSAN PEMERINTAHAN WAJIB YANG BERKAITAN DENGAN PELAYANAN DASAR																			
1	0 1	URUSAN PEMERINTAHAN BIDANG PENDIDIKAN											206,100,000	210,680,000			206,100,000				
1	0 1	0 2	PROGRAM PENGELOLAAN PENDIDIKAN											206,100,000	210,680,000			206,100,000			
1	0 1	0 2	2. 01	Pengelolaan Pendidikan Sekolah Dasar											206,100,000	210,680,000			206,100,000		
1	0 1	0 2	2.0 1	2 9	Pengelolaan Dana BOS Sekolah Dasar		Jumlah laporan tata kelola BOS SD		Kab. Pasuruan, Bangil, Raci				1971 dokumen			206,100,000	210,680,000	DAK Non Fisik - BOS Reguler			206,100,000
TOTAL														206,100,000	210,680,000			206,100,000			

**Perubahan Program dan Kegiatan Perangkat Daerah
Kabupaten Pasuruan
Tahun 2021**

Unit Organisasi : 1.01.0.00.0.00.01.0000 DINAS PENDIDIKAN
Sub Unit Organisasi : 1.01.0.00.0.00.01.0278 SDN Dandangendis I - Nguling

Kode	Urusan/ Bidang Urusan/ Program/ Kegiatan/ Sub Kegiatan	Indikator Kinerja			Rencana Tahun 2021								Catatan Penting	Prakiraan Maju Rencana Tahun 2022										
		Capaian Program	Keluaran Sub Kegiatan	Hasil Kegiatan	Lokasi Output Kegiatan	Target Capaian Kinerja						Pagu Indikatif (Rp.)		Sumber Dana	Target Capaian Kinerja		Kebutuhan Dana/ Pagu Indikatif (Rp.)							
						Program		Keluaran Sub Kegiatan		Hasil Kegiatan		Sebelum			Sesudah	Tolok Ukur		Target						
						Sebelum	Sesudah	Sebelum	Sesudah	Sebelum	Sesudah													
1		URUSAN PEMERINTAHAN WAJIB YANG BERKAITAN DENGAN PELAYANAN DASAR																						
1	01	URUSAN PEMERINTAHAN BIDANG PENDIDIKAN										220,500,000	225,400,000				220,500,000							
1	01	02	PROGRAM PENGELOLAAN PENDIDIKAN										220,500,000	225,400,000				220,500,000						
1	01	02	01	Pengelolaan Pendidikan Sekolah Dasar										220,500,000	225,400,000				220,500,000					
1	01	02	01	2.0	2.9	Pengelolaan Dana BOS Sekolah Dasar		Jumlah laporan tata kelola BOS SD		Kab. Pasuruan, Bangil, Raci					1971 dokumen			220,500,000	225,400,000	DAK Non Fisik - BOS Reguler				220,500,000
TOTAL												220,500,000	225,400,000				220,500,000							

**Perubahan Program dan Kegiatan Perangkat Daerah
Kabupaten Pasuruan
Tahun 2021**

Unit Organisasi : 1.01.0.00.0.00.01.0000 DINAS PENDIDIKAN
Sub Unit Organisasi : 1.01.0.00.0.00.01.0279 SDN Kapasan I - Nguling

Kode	Urusan/ Bidang Urusan/ Program/ Kegiatan/ Sub Kegiatan	Indikator Kinerja			Rencana Tahun 2021								Catatan Penting	Prakiraan Maju Rencana Tahun 2022							
		Capaian Program	Keluaran Sub Kegiatan	Hasil Kegiatan	Lokasi Output Kegiatan	Target Capaian Kinerja						Pagu Indikatif (Rp.)		Sumber Dana	Target Capaian Kinerja		Kebutuhan Dana/ Pagu Indikatif (Rp.)				
						Program		Keluaran Sub Kegiatan		Hasil Kegiatan		Sebelum			Sesudah	Tolok Ukur		Target			
						Sebelum	Sesudah	Sebelum	Sesudah	Sebelum	Sesudah										
1		URUSAN PEMERINTAHAN WAJIB YANG BERKAITAN DENGAN PELAYANAN DASAR																			
1	0 1	URUSAN PEMERINTAHAN BIDANG PENDIDIKAN											221,400,000	226,320,000			221,400,000				
1	0 1	0 2	PROGRAM PENGELOLAAN PENDIDIKAN											221,400,000	226,320,000			221,400,000			
1	0 1	0 2	2. 01	Pengelolaan Pendidikan Sekolah Dasar											221,400,000	226,320,000			221,400,000		
1	0 1	0 2	2.0 1	2 9	Pengelolaan Dana BOS Sekolah Dasar		Jumlah laporan tata kelola BOS SD		Kab. Pasuruan, Bangil, Raci				1971 dokumen			221,400,000	226,320,000	DAK Non Fisik - BOS Reguler			221,400,000
TOTAL														221,400,000	226,320,000			221,400,000			

**Perubahan Program dan Kegiatan Perangkat Daerah
Kabupaten Pasuruan
Tahun 2021**

Unit Organisasi : 1.01.0.00.0.00.01.0000 DINAS PENDIDIKAN
Sub Unit Organisasi : 1.01.0.00.0.00.01.0280 SDN Kapasan II - Nguling

Kode	Urusan/ Bidang Urusan/ Program/ Kegiatan/ Sub Kegiatan	Indikator Kinerja			Rencana Tahun 2021								Catatan Penting	Prakiraan Maju Rencana Tahun 2022					
		Capaian Program	Keluaran Sub Kegiatan	Hasil Kegiatan	Lokasi Output Kegiatan	Target Capaian Kinerja						Pagu Indikatif (Rp.)		Sumber Dana	Target Capaian Kinerja		Kebutuhan Dana/ Pagu Indikatif (Rp.)		
						Program		Keluaran Sub Kegiatan		Hasil Kegiatan		Sebelum			Sesudah	Tolok Ukur		Target	
						Sebelum	Sesudah	Sebelum	Sesudah	Sebelum	Sesudah								
1		URUSAN PEMERINTAHAN WAJIB YANG BERKAITAN DENGAN PELAYANAN DASAR																	
1	0 1	URUSAN PEMERINTAHAN BIDANG PENDIDIKAN											136,800,000	139,840,000			136,800,000		
1	0 1 2	PROGRAM PENGELOLAAN PENDIDIKAN											136,800,000	139,840,000			136,800,000		
1	0 1 2 01	Pengelolaan Pendidikan Sekolah Dasar											136,800,000	139,840,000			136,800,000		
1	0 1 2 1 9	Pengelolaan Dana BOS Sekolah Dasar		Jumlah laporan tata kelola BOS SD		Kab. Pasuruan, Bangil, Raci					1971 dokumen			136,800,000	139,840,000	DAK Non Fisik - BOS Reguler			136,800,000
TOTAL												136,800,000	139,840,000			136,800,000			

**Perubahan Program dan Kegiatan Perangkat Daerah
Kabupaten Pasuruan
Tahun 2021**

Unit Organisasi : 1.01.0.00.0.00.01.0000 DINAS PENDIDIKAN
Sub Unit Organisasi : 1.01.0.00.0.00.01.0281 SDN Kedawang I - Nguling

Kode	Urusan/ Bidang Urusan/ Program/ Kegiatan/ Sub Kegiatan	Indikator Kinerja			Rencana Tahun 2021								Catatan Penting	Prakiraan Maju Rencana Tahun 2022						
		Capaian Program	Keluaran Sub Kegiatan	Hasil Kegiatan	Lokasi Output Kegiatan	Target Capaian Kinerja						Pagu Indikatif (Rp.)		Sumber Dana	Target Capaian Kinerja		Kebutuhan Dana/ Pagu Indikatif (Rp.)			
						Program		Keluaran Sub Kegiatan		Hasil Kegiatan		Sebelum			Sesudah	Sebelum		Sesudah	Tolok Ukur	Target
						Sebelum	Sesudah	Sebelum	Sesudah	Sebelum	Sesudah									
1		URUSAN PEMERINTAHAN WAJIB YANG BERKAITAN DENGAN PELAYANAN DASAR																		
1	0 1	URUSAN PEMERINTAHAN BIDANG PENDIDIKAN												221,400,000	226,320,000			221,400,000		
1	0 1 2	PROGRAM PENGELOLAAN PENDIDIKAN												221,400,000	226,320,000			221,400,000		
1	0 1 2 01	Pengelolaan Pendidikan Sekolah Dasar												221,400,000	226,320,000			221,400,000		
1	0 1 2 01 9	Pengelolaan Dana BOS Sekolah Dasar		Jumlah laporan tata kelola BOS SD		Kab. Pasuruan, Bangil, Raci					1971 dokumen				221,400,000	226,320,000	DAK Non Fisik - BOS Reguler			221,400,000
TOTAL												221,400,000	226,320,000			221,400,000				

**Perubahan Program dan Kegiatan Perangkat Daerah
Kabupaten Pasuruan
Tahun 2021**

Unit Organisasi : 1.01.0.00.0.00.01.0000 DINAS PENDIDIKAN
Sub Unit Organisasi : 1.01.0.00.0.00.01.0282 SDN Kedawang II - Nguling

Kode	Urusan/ Bidang Urusan/ Program/ Kegiatan/ Sub Kegiatan	Indikator Kinerja			Rencana Tahun 2021								Catatan Penting	Prakiraan Maju Rencana Tahun 2022								
		Capaian Program	Keluaran Sub Kegiatan	Hasil Kegiatan	Lokasi Output Kegiatan	Target Capaian Kinerja						Pagu Indikatif (Rp.)		Sumber Dana	Target Capaian Kinerja		Kebutuhan Dana/ Pagu Indikatif (Rp.)					
						Program		Keluaran Sub Kegiatan		Hasil Kegiatan		Sebelum			Sesudah	Tolok Ukur		Target				
						Sebelum	Sesudah	Sebelum	Sesudah	Sebelum	Sesudah											
1		URUSAN PEMERINTAHAN WAJIB YANG BERKAITAN DENGAN PELAYANAN DASAR																				
1	01	URUSAN PEMERINTAHAN BIDANG PENDIDIKAN												73,800,000	75,440,000			73,800,000				
1	01	02	PROGRAM PENGELOLAAN PENDIDIKAN												73,800,000	75,440,000			73,800,000			
1	01	02	01	Pengelolaan Pendidikan Sekolah Dasar												73,800,000	75,440,000			73,800,000		
1	01	02	01	2.0	2.9	Pengelolaan Dana BOS Sekolah Dasar		Jumlah laporan tata kelola BOS SD		Kab. Pasuruan, Bangil, Raci				1971 dokumen			73,800,000	75,440,000	DAK Non Fisik - BOS Reguler			73,800,000
TOTAL															73,800,000	75,440,000			73,800,000			

**Perubahan Program dan Kegiatan Perangkat Daerah
Kabupaten Pasuruan
Tahun 2021**

Unit Organisasi : 1.01.0.00.0.00.01.0000 DINAS PENDIDIKAN
Sub Unit Organisasi : 1.01.0.00.0.00.01.0283 SDN Mlaten I - Nguling

Kode	Urusan/ Bidang Urusan/ Program/ Kegiatan/ Sub Kegiatan	Indikator Kinerja			Rencana Tahun 2021								Catatan Penting	Prakiraan Maju Rencana Tahun 2022				
		Capaian Program	Keluaran Sub Kegiatan	Hasil Kegiatan	Lokasi Output Kegiatan	Target Capaian Kinerja						Pagu Indikatif (Rp.)		Sumber Dana	Target Capaian Kinerja		Kebutuhan Dana/ Pagu Indikatif (Rp.)	
						Program		Keluaran Sub Kegiatan		Hasil Kegiatan		Sebelum			Sesudah	Tolok Ukur		Target
						Sebelum	Sesudah	Sebelum	Sesudah	Sebelum	Sesudah							
1		URUSAN PEMERINTAHAN WAJIB YANG BERKAITAN DENGAN PELAYANAN DASAR																
1	0 1	URUSAN PEMERINTAHAN BIDANG PENDIDIKAN											288,000,000	294,400,000		288,000,000		
1	0 1 2	PROGRAM PENGELOLAAN PENDIDIKAN											288,000,000	294,400,000		288,000,000		
1	0 1 2 01	Pengelolaan Pendidikan Sekolah Dasar											288,000,000	294,400,000		288,000,000		
1	0 1 2 1 9	Pengelolaan Dana BOS Sekolah Dasar		Jumlah laporan tata kelola BOS SD		Kab. Pasuruan, Bangil, Raci					1971 dokumen			288,000,000	294,400,000	DAK Non Fisik - BOS Reguler		288,000,000
TOTAL												288,000,000	294,400,000		288,000,000			

**Perubahan Program dan Kegiatan Perangkat Daerah
Kabupaten Pasuruan
Tahun 2021**

Unit Organisasi : 1.01.0.00.0.00.01.0000 DINAS PENDIDIKAN
Sub Unit Organisasi : 1.01.0.00.0.00.01.0284 SDN Nguling I - Nguling

Kode	Urusan/ Bidang Urusan/ Program/ Kegiatan/ Sub Kegiatan	Indikator Kinerja			Rencana Tahun 2021								Catatan Penting	Prakiraan Maju Rencana Tahun 2022						
		Capaian Program	Keluaran Sub Kegiatan	Hasil Kegiatan	Lokasi Output Kegiatan	Target Capaian Kinerja						Pagu Indikatif (Rp.)		Sumber Dana	Target Capaian Kinerja		Kebutuhan Dana/ Pagu Indikatif (Rp.)			
						Program		Keluaran Sub Kegiatan		Hasil Kegiatan		Sebelum			Sesudah	Sebelum		Sesudah	Tolok Ukur	Target
						Sebelum	Sesudah	Sebelum	Sesudah	Sebelum	Sesudah									
1		URUSAN PEMERINTAHAN WAJIB YANG BERKAITAN DENGAN PELAYANAN DASAR																		
1	0 1	URUSAN PEMERINTAHAN BIDANG PENDIDIKAN												273,600,000	279,680,000		273,600,000			
1	0 1 2	PROGRAM PENGELOLAAN PENDIDIKAN												273,600,000	279,680,000		273,600,000			
1	0 1 2 01	Pengelolaan Pendidikan Sekolah Dasar												273,600,000	279,680,000		273,600,000			
1	0 1 2 01 2 01 9	Pengelolaan Dana BOS Sekolah Dasar		Jumlah laporan tata kelola BOS SD		Kab. Pasuruan, Bangil, Raci					1971 dokumen			273,600,000	279,680,000	DAK Non Fisik - BOS Reguler			273,600,000	
TOTAL												273,600,000	279,680,000		273,600,000					

**Perubahan Program dan Kegiatan Perangkat Daerah
Kabupaten Pasuruan
Tahun 2021**

Unit Organisasi : 1.01.0.00.0.00.01.0000 DINAS PENDIDIKAN
Sub Unit Organisasi : 1.01.0.00.0.00.01.0285 SDN Nguling II - Nguling

Kode	Urusan/ Bidang Urusan/ Program/ Kegiatan/ Sub Kegiatan	Indikator Kinerja			Rencana Tahun 2021								Catatan Penting	Prakiraan Maju Rencana Tahun 2022						
		Capaian Program	Keluaran Sub Kegiatan	Hasil Kegiatan	Lokasi Output Kegiatan	Target Capaian Kinerja						Pagu Indikatif (Rp.)		Sumber Dana	Target Capaian Kinerja		Kebutuhan Dana/ Pagu Indikatif (Rp.)			
						Program		Keluaran Sub Kegiatan		Hasil Kegiatan		Sebelum			Sesudah	Tolok Ukur		Target		
						Sebelum	Sesudah	Sebelum	Sesudah	Sebelum	Sesudah									
1		URUSAN PEMERINTAHAN WAJIB YANG BERKAITAN DENGAN PELAYANAN DASAR																		
1	0 1	URUSAN PEMERINTAHAN BIDANG PENDIDIKAN											244,800,000	250,240,000		244,800,000				
1	0 1	0 2	PROGRAM PENGELOLAAN PENDIDIKAN											244,800,000	250,240,000		244,800,000			
1	0 1	0 2	2. 01	Pengelolaan Pendidikan Sekolah Dasar											244,800,000	250,240,000		244,800,000		
1	0 1	0 2	2.0 1	2 9	Pengelolaan Dana BOS Sekolah Dasar		Jumlah laporan tata kelola BOS SD		Kab. Pasuruan, Bangil, Raci				1971 dokumen			244,800,000	250,240,000	DAK Non Fisik - BOS Reguler		244,800,000
TOTAL														244,800,000	250,240,000		244,800,000			

**Perubahan Program dan Kegiatan Perangkat Daerah
Kabupaten Pasuruan
Tahun 2021**

Unit Organisasi : 1.01.0.00.0.00.01.0000 DINAS PENDIDIKAN
Sub Unit Organisasi : 1.01.0.00.0.00.01.0286 SDN Nguling III - Nguling

Kode	Urusan/ Bidang Urusan/ Program/ Kegiatan/ Sub Kegiatan	Indikator Kinerja			Rencana Tahun 2021								Catatan Penting	Prakiraan Maju Rencana Tahun 2022							
		Capaian Program	Keluaran Sub Kegiatan	Hasil Kegiatan	Lokasi Output Kegiatan	Target Capaian Kinerja						Pagu Indikatif (Rp.)		Sumber Dana	Target Capaian Kinerja		Kebutuhan Dana/ Pagu Indikatif (Rp.)				
						Program		Keluaran Sub Kegiatan		Hasil Kegiatan		Sebelum			Sesudah	Tolok Ukur		Target			
						Sebelum	Sesudah	Sebelum	Sesudah	Sebelum	Sesudah										
1		URUSAN PEMERINTAHAN WAJIB YANG BERKAITAN DENGAN PELAYANAN DASAR																			
1	0 1	URUSAN PEMERINTAHAN BIDANG PENDIDIKAN											199,800,000	204,240,000			199,800,000				
1	0 1	0 2	PROGRAM PENGELOLAAN PENDIDIKAN											199,800,000	204,240,000			199,800,000			
1	0 1	0 2	2. 01	Pengelolaan Pendidikan Sekolah Dasar											199,800,000	204,240,000			199,800,000		
1	0 1	0 2	2.0 1	2 9	Pengelolaan Dana BOS Sekolah Dasar		Jumlah laporan tata kelola BOS SD		Kab. Pasuruan, Bangil, Raci				1971 dokumen			199,800,000	204,240,000	DAK Non Fisik - BOS Reguler			199,800,000
TOTAL														199,800,000	204,240,000			199,800,000			

**Perubahan Program dan Kegiatan Perangkat Daerah
Kabupaten Pasuruan
Tahun 2021**

Unit Organisasi : 1.01.0.00.0.00.01.0000 DINAS PENDIDIKAN
Sub Unit Organisasi : 1.01.0.00.0.00.01.0287 SDN Penunggul - Nguling

Kode	Urusan/ Bidang Urusan/ Program/ Kegiatan/ Sub Kegiatan	Indikator Kinerja			Rencana Tahun 2021								Catatan Penting	Prakiraan Maju Rencana Tahun 2022						
		Capaian Program	Keluaran Sub Kegiatan	Hasil Kegiatan	Lokasi Output Kegiatan	Target Capaian Kinerja						Pagu Indikatif (Rp.)		Sumber Dana	Target Capaian Kinerja		Kebutuhan Dana/ Pagu Indikatif (Rp.)			
						Program		Keluaran Sub Kegiatan		Hasil Kegiatan		Sebelum			Sesudah	Sebelum		Sesudah	Tolok Ukur	Target
						Sebelum	Sesudah	Sebelum	Sesudah	Sebelum	Sesudah									
1		URUSAN PEMERINTAHAN WAJIB YANG BERKAITAN DENGAN PELAYANAN DASAR																		
1	0 1	URUSAN PEMERINTAHAN BIDANG PENDIDIKAN												139,500,000	142,600,000		139,500,000			
1	0 1 2	PROGRAM PENGELOLAAN PENDIDIKAN												139,500,000	142,600,000		139,500,000			
1	0 1 2 01	Pengelolaan Pendidikan Sekolah Dasar												139,500,000	142,600,000		139,500,000			
1	0 1 2 01 2 01 9	Pengelolaan Dana BOS Sekolah Dasar		Jumlah laporan tata kelola BOS SD		Kab. Pasuruan, Bangil, Raci					1971 dokumen			139,500,000	142,600,000	DAK Non Fisik - BOS Reguler			139,500,000	
TOTAL												139,500,000	142,600,000		139,500,000					

**Perubahan Program dan Kegiatan Perangkat Daerah
Kabupaten Pasuruan
Tahun 2021**

Unit Organisasi : 1.01.0.00.0.00.01.0000 DINAS PENDIDIKAN
Sub Unit Organisasi : 1.01.0.00.0.00.01.0288 SDN Randuati - Nguling

Kode	Urusan/ Bidang Urusan/ Program/ Kegiatan/ Sub Kegiatan	Indikator Kinerja			Rencana Tahun 2021								Catatan Penting	Prakiraan Maju Rencana Tahun 2022						
		Capaian Program	Keluaran Sub Kegiatan	Hasil Kegiatan	Lokasi Output Kegiatan	Target Capaian Kinerja						Pagu Indikatif (Rp.)		Sumber Dana	Target Capaian Kinerja		Kebutuhan Dana/ Pagu Indikatif (Rp.)			
						Program		Keluaran Sub Kegiatan		Hasil Kegiatan		Sebelum			Sesudah	Tolok Ukur		Target		
						Sebelum	Sesudah	Sebelum	Sesudah	Sebelum	Sesudah									
1		URUSAN PEMERINTAHAN WAJIB YANG BERKAITAN DENGAN PELAYANAN DASAR																		
1	0 1	URUSAN PEMERINTAHAN BIDANG PENDIDIKAN											167,400,000	171,120,000		167,400,000				
1	0 1	0 2	PROGRAM PENGELOLAAN PENDIDIKAN											167,400,000	171,120,000		167,400,000			
1	0 1	0 2	2. 01	Pengelolaan Pendidikan Sekolah Dasar											167,400,000	171,120,000		167,400,000		
1	0 1	0 2	2.0 1	2 9	Pengelolaan Dana BOS Sekolah Dasar		Jumlah laporan tata kelola BOS SD		Kab. Pasuruan, Bangil, Raci				1971 dokumen			167,400,000	171,120,000	DAK Non Fisik - BOS Reguler		167,400,000
TOTAL														167,400,000	171,120,000		167,400,000			

**Perubahan Program dan Kegiatan Perangkat Daerah
Kabupaten Pasuruan
Tahun 2021**

Unit Organisasi : 1.01.0.00.0.00.01.0000 DINAS PENDIDIKAN
Sub Unit Organisasi : 1.01.0.00.0.00.01.0289 SDN Sanganom I - Nguling

Kode	Urusan/ Bidang Urusan/ Program/ Kegiatan/ Sub Kegiatan	Indikator Kinerja			Rencana Tahun 2021								Catatan Penting	Prakiraan Maju Rencana Tahun 2022				
		Capaian Program	Keluaran Sub Kegiatan	Hasil Kegiatan	Lokasi Output Kegiatan	Target Capaian Kinerja						Pagu Indikatif (Rp.)		Sumber Dana	Target Capaian Kinerja		Kebutuhan Dana/ Pagu Indikatif (Rp.)	
						Program		Keluaran Sub Kegiatan		Hasil Kegiatan		Sebelum			Sesudah	Tolok Ukur		Target
						Sebelum	Sesudah	Sebelum	Sesudah	Sebelum	Sesudah							
1		URUSAN PEMERINTAHAN WAJIB YANG BERKAITAN DENGAN PELAYANAN DASAR																
1	0 1	URUSAN PEMERINTAHAN BIDANG PENDIDIKAN										109,800,000	112,240,000			109,800,000		
1	0 1 2	PROGRAM PENGELOLAAN PENDIDIKAN										109,800,000	112,240,000			109,800,000		
1	0 1 2 01	Pengelolaan Pendidikan Sekolah Dasar										109,800,000	112,240,000			109,800,000		
1	0 1 2 1 9	Pengelolaan Dana BOS Sekolah Dasar		Jumlah laporan tata kelola BOS SD		Kab. Pasuruan, Bangil, Raci				1971 dokumen			109,800,000	112,240,000	DAK Non Fisik - BOS Reguler			109,800,000
TOTAL											109,800,000	112,240,000			109,800,000			

**Perubahan Program dan Kegiatan Perangkat Daerah
Kabupaten Pasuruan
Tahun 2021**

Unit Organisasi : 1.01.0.00.0.00.01.0000 DINAS PENDIDIKAN
Sub Unit Organisasi : 1.01.0.00.0.00.01.0290 SDN Sanganom II - Nguling

Kode	Urusan/ Bidang Urusan/ Program/ Kegiatan/ Sub Kegiatan	Indikator Kinerja			Rencana Tahun 2021								Catatan Penting	Prakiraan Maju Rencana Tahun 2022						
		Capaian Program	Keluaran Sub Kegiatan	Hasil Kegiatan	Lokasi Output Kegiatan	Target Capaian Kinerja						Pagu Indikatif (Rp.)		Sumber Dana	Target Capaian Kinerja		Kebutuhan Dana/ Pagu Indikatif (Rp.)			
						Program		Keluaran Sub Kegiatan		Hasil Kegiatan		Sebelum			Sesudah	Sebelum		Sesudah	Tolok Ukur	Target
						Sebelum	Sesudah	Sebelum	Sesudah	Sebelum	Sesudah									
1		URUSAN PEMERINTAHAN WAJIB YANG BERKAITAN DENGAN PELAYANAN DASAR																		
1	0 1	URUSAN PEMERINTAHAN BIDANG PENDIDIKAN												129,600,000	132,480,000		129,600,000			
1	0 1 2	PROGRAM PENGELOLAAN PENDIDIKAN												129,600,000	132,480,000		129,600,000			
1	0 1 2 01	Pengelolaan Pendidikan Sekolah Dasar												129,600,000	132,480,000		129,600,000			
1	0 1 2 01 2 01 9	Pengelolaan Dana BOS Sekolah Dasar		Jumlah laporan tata kelola BOS SD		Kab. Pasuruan, Bangil, Raci					1971 dokumen			129,600,000	132,480,000	DAK Non Fisik - BOS Reguler			129,600,000	
TOTAL												129,600,000	132,480,000		129,600,000					

**Perubahan Program dan Kegiatan Perangkat Daerah
Kabupaten Pasuruan
Tahun 2021**

Unit Organisasi : 1.01.0.00.0.00.01.0000 DINAS PENDIDIKAN
Sub Unit Organisasi : 1.01.0.00.0.00.01.0291 SDN Sebalong - Nguling

Kode	Urusan/ Bidang Urusan/ Program/ Kegiatan/ Sub Kegiatan	Indikator Kinerja			Rencana Tahun 2021								Catatan Penting	Prakiraan Maju Rencana Tahun 2022						
		Capaian Program	Keluaran Sub Kegiatan	Hasil Kegiatan	Lokasi Output Kegiatan	Target Capaian Kinerja						Pagu Indikatif (Rp.)		Sumber Dana	Target Capaian Kinerja		Kebutuhan Dana/ Pagu Indikatif (Rp.)			
						Program		Keluaran Sub Kegiatan		Hasil Kegiatan		Sebelum			Sesudah	Tolok Ukur		Target		
						Sebelum	Sesudah	Sebelum	Sesudah	Sebelum	Sesudah									
1		URUSAN PEMERINTAHAN WAJIB YANG BERKAITAN DENGAN PELAYANAN DASAR																		
1	0 1	URUSAN PEMERINTAHAN BIDANG PENDIDIKAN											124,200,000	126,960,000			124,200,000			
1	0 1 2	PROGRAM PENGELOLAAN PENDIDIKAN											124,200,000	126,960,000			124,200,000			
1	0 1 2 01	Pengelolaan Pendidikan Sekolah Dasar											124,200,000	126,960,000			124,200,000			
1	0 1 2 1 9	2.0	2	Pengelolaan Dana BOS Sekolah Dasar		Jumlah laporan tata kelola BOS SD		Kab. Pasuruan, Bangil, Raci				1971 dokumen			124,200,000	126,960,000	DAK Non Fisik - BOS Reguler			124,200,000
TOTAL												124,200,000	126,960,000			124,200,000				

**Perubahan Program dan Kegiatan Perangkat Daerah
Kabupaten Pasuruan
Tahun 2021**

Unit Organisasi : 1.01.0.00.0.00.01.0000 DINAS PENDIDIKAN
Sub Unit Organisasi : 1.01.0.00.0.00.01.0292 SDN Sedarum I - Nguling

Kode	Urusan/ Bidang Urusan/ Program/ Kegiatan/ Sub Kegiatan	Indikator Kinerja			Rencana Tahun 2021								Catatan Penting	Prakiraan Maju Rencana Tahun 2022							
		Capaian Program	Keluaran Sub Kegiatan	Hasil Kegiatan	Lokasi Output Kegiatan	Target Capaian Kinerja						Pagu Indikatif (Rp.)		Sumber Dana	Target Capaian Kinerja		Kebutuhan Dana/ Pagu Indikatif (Rp.)				
						Program		Keluaran Sub Kegiatan		Hasil Kegiatan		Sebelum			Sesudah	Tolok Ukur		Target			
						Sebelum	Sesudah	Sebelum	Sesudah	Sebelum	Sesudah										
1		URUSAN PEMERINTAHAN WAJIB YANG BERKAITAN DENGAN PELAYANAN DASAR																			
1	0 1	URUSAN PEMERINTAHAN BIDANG PENDIDIKAN											224,100,000	229,080,000			224,100,000				
1	0 1	0 2	PROGRAM PENGELOLAAN PENDIDIKAN											224,100,000	229,080,000			224,100,000			
1	0 1	0 2	2. 01	Pengelolaan Pendidikan Sekolah Dasar											224,100,000	229,080,000			224,100,000		
1	0 1	0 2	2.0 1	2 9	Pengelolaan Dana BOS Sekolah Dasar		Jumlah laporan tata kelola BOS SD		Kab. Pasuruan, Bangil, Raci				1971 dokumen			224,100,000	229,080,000	DAK Non Fisik - BOS Reguler			224,100,000
TOTAL														224,100,000	229,080,000			224,100,000			

**Perubahan Program dan Kegiatan Perangkat Daerah
Kabupaten Pasuruan
Tahun 2021**

Unit Organisasi : 1.01.0.00.0.00.01.0000 DINAS PENDIDIKAN
Sub Unit Organisasi : 1.01.0.00.0.00.01.0293 SDN Sedarum II - Nguling

Kode	Urusan/ Bidang Urusan/ Program/ Kegiatan/ Sub Kegiatan	Indikator Kinerja			Rencana Tahun 2021								Catatan Penting	Prakiraan Maju Rencana Tahun 2022								
		Capaian Program	Keluaran Sub Kegiatan	Hasil Kegiatan	Lokasi Output Kegiatan	Target Capaian Kinerja						Pagu Indikatif (Rp.)		Sumber Dana	Target Capaian Kinerja		Kebutuhan Dana/ Pagu Indikatif (Rp.)					
						Program		Keluaran Sub Kegiatan		Hasil Kegiatan		Sebelum			Sesudah	Sebelum		Sesudah	Tolok Ukur	Target		
						Sebelum	Sesudah	Sebelum	Sesudah	Sebelum	Sesudah											
1		URUSAN PEMERINTAHAN WAJIB YANG BERKAITAN DENGAN PELAYANAN DASAR																				
1	0 1	URUSAN PEMERINTAHAN BIDANG PENDIDIKAN												95,400,000	97,520,000			95,400,000				
1	0 1	0 2	PROGRAM PENGELOLAAN PENDIDIKAN												95,400,000	97,520,000			95,400,000			
1	0 1	0 2	2. 01	Pengelolaan Pendidikan Sekolah Dasar												95,400,000	97,520,000			95,400,000		
1	0 1	0 2	2.0 1	2 9	Pengelolaan Dana BOS Sekolah Dasar		Jumlah laporan tata kelola BOS SD		Kab. Pasuruan, Bangil, Raci					1971 dokumen			95,400,000	97,520,000	DAK Non Fisik - BOS Reguler			95,400,000
TOTAL												95,400,000	97,520,000			95,400,000						

**Perubahan Program dan Kegiatan Perangkat Daerah
Kabupaten Pasuruan
Tahun 2021**

Unit Organisasi : 1.01.0.00.0.00.01.0000 DINAS PENDIDIKAN
Sub Unit Organisasi : 1.01.0.00.0.00.01.0294 SDN Sudimulyo I - Nguling

Kode	Urusan/ Bidang Urusan/ Program/ Kegiatan/ Sub Kegiatan	Indikator Kinerja			Rencana Tahun 2021								Catatan Penting	Prakiraan Maju Rencana Tahun 2022							
		Capaian Program	Keluaran Sub Kegiatan	Hasil Kegiatan	Lokasi Output Kegiatan	Target Capaian Kinerja						Pagu Indikatif (Rp.)		Sumber Dana	Target Capaian Kinerja		Kebutuhan Dana/ Pagu Indikatif (Rp.)				
						Program		Keluaran Sub Kegiatan		Hasil Kegiatan		Sebelum			Sesudah	Tolok Ukur		Target			
						Sebelum	Sesudah	Sebelum	Sesudah	Sebelum	Sesudah										
1		URUSAN PEMERINTAHAN WAJIB YANG BERKAITAN DENGAN PELAYANAN DASAR																			
1	0 1	URUSAN PEMERINTAHAN BIDANG PENDIDIKAN											103,500,000	105,800,000			103,500,000				
1	0 1	0 2	PROGRAM PENGELOLAAN PENDIDIKAN											103,500,000	105,800,000			103,500,000			
1	0 1	0 2	2. 01	Pengelolaan Pendidikan Sekolah Dasar											103,500,000	105,800,000			103,500,000		
1	0 1	0 2	2.0 1	2 9	Pengelolaan Dana BOS Sekolah Dasar		Jumlah laporan tata kelola BOS SD		Kab. Pasuruan, Bangil, Raci				1971 dokumen			103,500,000	105,800,000	DAK Non Fisik - BOS Reguler			103,500,000
TOTAL														103,500,000	105,800,000			103,500,000			

**Perubahan Program dan Kegiatan Perangkat Daerah
Kabupaten Pasuruan
Tahun 2021**

Unit Organisasi : 1.01.0.00.0.00.01.0000 DINAS PENDIDIKAN
Sub Unit Organisasi : 1.01.0.00.0.00.01.0295 SDN Sumberanyar I - Nguling

Kode	Urusan/ Bidang Urusan/ Program/ Kegiatan/ Sub Kegiatan	Indikator Kinerja			Rencana Tahun 2021								Catatan Penting	Prakiraan Maju Rencana Tahun 2022						
		Capaian Program	Keluaran Sub Kegiatan	Hasil Kegiatan	Lokasi Output Kegiatan	Target Capaian Kinerja						Pagu Indikatif (Rp.)		Sumber Dana	Target Capaian Kinerja		Kebutuhan Dana/ Pagu Indikatif (Rp.)			
						Program		Keluaran Sub Kegiatan		Hasil Kegiatan		Sebelum			Sesudah	Sebelum		Sesudah	Tolok Ukur	Target
						Sebelum	Sesudah	Sebelum	Sesudah	Sebelum	Sesudah									
1		URUSAN PEMERINTAHAN WAJIB YANG BERKAITAN DENGAN PELAYANAN DASAR																		
1	0 1	URUSAN PEMERINTAHAN BIDANG PENDIDIKAN											158,400,000	161,920,000			158,400,000			
1	0 1 0 2	PROGRAM PENGELOLAAN PENDIDIKAN											158,400,000	161,920,000			158,400,000			
1	0 1 0 2 01	Pengelolaan Pendidikan Sekolah Dasar											158,400,000	161,920,000			158,400,000			
1	0 1 0 2 01 2 9	Pengelolaan Dana BOS Sekolah Dasar		Jumlah laporan tata kelola BOS SD		Kab. Pasuruan, Bangil, Raci					1971 dokumen			158,400,000	161,920,000	DAK Non Fisik - BOS Reguler			158,400,000	
TOTAL												158,400,000	161,920,000			158,400,000				

**Perubahan Program dan Kegiatan Perangkat Daerah
Kabupaten Pasuruan
Tahun 2021**

Unit Organisasi : 1.01.0.00.0.00.01.0000 DINAS PENDIDIKAN
Sub Unit Organisasi : 1.01.0.00.0.00.01.0296 SDN Sumberanyar II - Nguling

Kode	Urusan/ Bidang Urusan/ Program/ Kegiatan/ Sub Kegiatan	Indikator Kinerja			Rencana Tahun 2021								Catatan Penting	Prakiraan Maju Rencana Tahun 2022							
		Capaian Program	Keluaran Sub Kegiatan	Hasil Kegiatan	Lokasi Output Kegiatan	Target Capaian Kinerja						Pagu Indikatif (Rp.)		Sumber Dana	Target Capaian Kinerja		Kebutuhan Dana/ Pagu Indikatif (Rp.)				
						Program		Keluaran Sub Kegiatan		Hasil Kegiatan		Sebelum			Sesudah	Sebelum		Sesudah	Tolok Ukur	Target	
						Sebelum	Sesudah	Sebelum	Sesudah	Sebelum	Sesudah										
1		URUSAN PEMERINTAHAN WAJIB YANG BERKAITAN DENGAN PELAYANAN DASAR																			
1	0 1	URUSAN PEMERINTAHAN BIDANG PENDIDIKAN												243,900,000	249,320,000		243,900,000				
1	0 1	0 2	PROGRAM PENGELOLAAN PENDIDIKAN												243,900,000	249,320,000		243,900,000			
1	0 1	0 2	2. 01	Pengelolaan Pendidikan Sekolah Dasar												243,900,000	249,320,000		243,900,000		
1	0 1	0 2	2.0 1	2 9	Pengelolaan Dana BOS Sekolah Dasar		Jumlah laporan tata kelola BOS SD		Kab. Pasuruan, Bangil, Raci				1971 dokumen			243,900,000	249,320,000	DAK Non Fisik - BOS Reguler			243,900,000
TOTAL															243,900,000	249,320,000			243,900,000		

**Perubahan Program dan Kegiatan Perangkat Daerah
Kabupaten Pasuruan
Tahun 2021**

Unit Organisasi : 1.01.0.00.0.00.01.0000 DINAS PENDIDIKAN
Sub Unit Organisasi : 1.01.0.00.0.00.01.0297 SDN Sumberanyar III - Nguling

Kode	Urusan/ Bidang Urusan/ Program/ Kegiatan/ Sub Kegiatan	Indikator Kinerja			Rencana Tahun 2021								Catatan Penting	Prakiraan Maju Rencana Tahun 2022				
		Capaian Program	Keluaran Sub Kegiatan	Hasil Kegiatan	Lokasi Output Kegiatan	Target Capaian Kinerja						Pagu Indikatif (Rp.)		Sumber Dana	Target Capaian Kinerja		Kebutuhan Dana/ Pagu Indikatif (Rp.)	
						Program		Keluaran Sub Kegiatan		Hasil Kegiatan		Sebelum			Sesudah	Tolok Ukur		Target
						Sebelum	Sesudah	Sebelum	Sesudah	Sebelum	Sesudah							
1		URUSAN PEMERINTAHAN WAJIB YANG BERKAITAN DENGAN PELAYANAN DASAR																
1	0 1	URUSAN PEMERINTAHAN BIDANG PENDIDIKAN											109,800,000	112,240,000		109,800,000		
1	0 1 2	PROGRAM PENGELOLAAN PENDIDIKAN											109,800,000	112,240,000		109,800,000		
1	0 1 2 01	Pengelolaan Pendidikan Sekolah Dasar											109,800,000	112,240,000		109,800,000		
1	0 1 2 1 9	Pengelolaan Dana BOS Sekolah Dasar		Jumlah laporan tata kelola BOS SD		Kab. Pasuruan, Bangil, Raci					1971 dokumen			109,800,000	112,240,000	DAK Non Fisik - BOS Reguler		109,800,000
TOTAL												109,800,000	112,240,000		109,800,000			

**Perubahan Program dan Kegiatan Perangkat Daerah
Kabupaten Pasuruan
Tahun 2021**

Unit Organisasi : 1.01.0.00.0.00.01.0000 DINAS PENDIDIKAN
Sub Unit Organisasi : 1.01.0.00.0.00.01.0298 SDN Sumberanyar IV - Nguling

Kode	Urusan/ Bidang Urusan/ Program/ Kegiatan/ Sub Kegiatan	Indikator Kinerja			Rencana Tahun 2021								Catatan Penting	Prakiraan Maju Rencana Tahun 2022						
		Capaian Program	Keluaran Sub Kegiatan	Hasil Kegiatan	Lokasi Output Kegiatan	Target Capaian Kinerja						Pagu Indikatif (Rp.)		Sumber Dana	Target Capaian Kinerja		Kebutuhan Dana/ Pagu Indikatif (Rp.)			
						Program		Keluaran Sub Kegiatan		Hasil Kegiatan		Sebelum			Sesudah	Sebelum		Sesudah	Tolok Ukur	Target
						Sebelum	Sesudah	Sebelum	Sesudah	Sebelum	Sesudah									
1		URUSAN PEMERINTAHAN WAJIB YANG BERKAITAN DENGAN PELAYANAN DASAR																		
1	0 1	URUSAN PEMERINTAHAN BIDANG PENDIDIKAN												144,000,000	147,200,000		144,000,000			
1	0 1 2	PROGRAM PENGELOLAAN PENDIDIKAN												144,000,000	147,200,000		144,000,000			
1	0 1 2 01	Pengelolaan Pendidikan Sekolah Dasar												144,000,000	147,200,000		144,000,000			
1	0 1 2 01 2 01 9	Pengelolaan Dana BOS Sekolah Dasar		Jumlah laporan tata kelola BOS SD		Kab. Pasuruan, Bangil, Raci					1971 dokumen			144,000,000	147,200,000	DAK Non Fisik - BOS Reguler			144,000,000	
TOTAL												144,000,000	147,200,000		144,000,000					

**Perubahan Program dan Kegiatan Perangkat Daerah
Kabupaten Pasuruan
Tahun 2021**

Unit Organisasi : 1.01.0.00.0.00.01.0000 DINAS PENDIDIKAN
Sub Unit Organisasi : 1.01.0.00.0.00.01.0299 SDN Watestani I - Nguling

Kode	Urusan/ Bidang Urusan/ Program/ Kegiatan/ Sub Kegiatan	Indikator Kinerja			Rencana Tahun 2021								Catatan Penting	Prakiraan Maju Rencana Tahun 2022								
		Capaian Program	Keluaran Sub Kegiatan	Hasil Kegiatan	Lokasi Output Kegiatan	Target Capaian Kinerja						Pagu Indikatif (Rp.)		Sumber Dana	Target Capaian Kinerja		Kebutuhan Dana/ Pagu Indikatif (Rp.)					
						Program		Keluaran Sub Kegiatan		Hasil Kegiatan		Sebelum			Sesudah	Tolok Ukur		Target				
						Sebelum	Sesudah	Sebelum	Sesudah	Sebelum	Sesudah											
1		URUSAN PEMERINTAHAN WAJIB YANG BERKAITAN DENGAN PELAYANAN DASAR																				
1	01	URUSAN PEMERINTAHAN BIDANG PENDIDIKAN												171,000,000	174,800,000			171,000,000				
1	01	02	PROGRAM PENGELOLAAN PENDIDIKAN												171,000,000	174,800,000			171,000,000			
1	01	02	01	Pengelolaan Pendidikan Sekolah Dasar												171,000,000	174,800,000			171,000,000		
1	01	02	01	2.0	2.9	Pengelolaan Dana BOS Sekolah Dasar		Jumlah laporan tata kelola BOS SD		Kab. Pasuruan, Bangil, Raci				1971 dokumen			171,000,000	174,800,000	DAK Non Fisik - BOS Reguler			171,000,000
TOTAL														171,000,000	174,800,000			171,000,000				

**Perubahan Program dan Kegiatan Perangkat Daerah
Kabupaten Pasuruan
Tahun 2021**

Unit Organisasi : 1.01.0.00.0.00.01.0000 DINAS PENDIDIKAN
Sub Unit Organisasi : 1.01.0.00.0.00.01.0300 SDN Watestani IV - Nguling

Kode	Urusan/ Bidang Urusan/ Program/ Kegiatan/ Sub Kegiatan	Indikator Kinerja			Rencana Tahun 2021								Catatan Penting	Prakiraan Maju Rencana Tahun 2022							
		Capaian Program	Keluaran Sub Kegiatan	Hasil Kegiatan	Lokasi Output Kegiatan	Target Capaian Kinerja						Pagu Indikatif (Rp.)		Sumber Dana	Target Capaian Kinerja		Kebutuhan Dana/ Pagu Indikatif (Rp.)				
						Program		Keluaran Sub Kegiatan		Hasil Kegiatan		Sebelum			Sesudah	Tolok Ukur		Target			
						Sebelum	Sesudah	Sebelum	Sesudah	Sebelum	Sesudah										
1		URUSAN PEMERINTAHAN WAJIB YANG BERKAITAN DENGAN PELAYANAN DASAR																			
1	0 1	URUSAN PEMERINTAHAN BIDANG PENDIDIKAN											77,400,000	79,120,000		77,400,000					
1	0 1	0 2	PROGRAM PENGELOLAAN PENDIDIKAN											77,400,000	79,120,000		77,400,000				
1	0 1	0 2	2. 01	Pengelolaan Pendidikan Sekolah Dasar											77,400,000	79,120,000		77,400,000			
1	0 1	0 2	2.0 1	2 9	Pengelolaan Dana BOS Sekolah Dasar		Jumlah laporan tata kelola BOS SD		Kab. Pasuruan, Bangil, Raci				1971 dokumen			77,400,000	79,120,000	DAK Non Fisik - BOS Reguler			77,400,000
TOTAL														77,400,000	79,120,000		77,400,000				

**Perubahan Program dan Kegiatan Perangkat Daerah
Kabupaten Pasuruan
Tahun 2021**

Unit Organisasi : 1.01.0.00.0.00.01.0000 DINAS PENDIDIKAN
Sub Unit Organisasi : 1.01.0.00.0.00.01.0301 SDN Watuprapat I - Nguling

Kode	Urusan/ Bidang Urusan/ Program/ Kegiatan/ Sub Kegiatan	Indikator Kinerja			Rencana Tahun 2021								Catatan Penting	Prakiraan Maju Rencana Tahun 2022								
		Capaian Program	Keluaran Sub Kegiatan	Hasil Kegiatan	Lokasi Output Kegiatan	Target Capaian Kinerja						Pagu Indikatif (Rp.)		Sumber Dana	Target Capaian Kinerja		Kebutuhan Dana/ Pagu Indikatif (Rp.)					
						Program		Keluaran Sub Kegiatan		Hasil Kegiatan		Sebelum			Sesudah	Sebelum		Sesudah	Tolok Ukur	Target		
						Sebelum	Sesudah	Sebelum	Sesudah	Sebelum	Sesudah											
1		URUSAN PEMERINTAHAN WAJIB YANG BERKAITAN DENGAN PELAYANAN DASAR																				
1	0 1	URUSAN PEMERINTAHAN BIDANG PENDIDIKAN												169,200,000	172,960,000		169,200,000					
1	0 1	0 2	PROGRAM PENGELOLAAN PENDIDIKAN												169,200,000	172,960,000		169,200,000				
1	0 1	0 2	2. 01	Pengelolaan Pendidikan Sekolah Dasar												169,200,000	172,960,000		169,200,000			
1	0 1	0 2	2.0 1	2 9	Pengelolaan Dana BOS Sekolah Dasar		Jumlah laporan tata kelola BOS SD		Kab. Pasuruan, Bangil, Raci					1971 dokumen			169,200,000	172,960,000	DAK Non Fisik - BOS Reguler			169,200,000
TOTAL															169,200,000	172,960,000		169,200,000				

**Perubahan Program dan Kegiatan Perangkat Daerah
Kabupaten Pasuruan
Tahun 2021**

Unit Organisasi : 1.01.0.00.0.00.01.0000 DINAS PENDIDIKAN
Sub Unit Organisasi : 1.01.0.00.0.00.01.0302 SDN Watuprapat II - Nguling

Kode	Urusan/ Bidang Urusan/ Program/ Kegiatan/ Sub Kegiatan	Indikator Kinerja			Rencana Tahun 2021								Catatan Penting	Prakiraan Maju Rencana Tahun 2022							
		Capaian Program	Keluaran Sub Kegiatan	Hasil Kegiatan	Lokasi Output Kegiatan	Target Capaian Kinerja						Pagu Indikatif (Rp.)		Sumber Dana	Target Capaian Kinerja		Kebutuhan Dana/ Pagu Indikatif (Rp.)				
						Program		Keluaran Sub Kegiatan		Hasil Kegiatan		Sebelum			Sesudah	Tolok Ukur		Target			
						Sebelum	Sesudah	Sebelum	Sesudah	Sebelum	Sesudah										
1		URUSAN PEMERINTAHAN WAJIB YANG BERKAITAN DENGAN PELAYANAN DASAR																			
1	01	URUSAN PEMERINTAHAN BIDANG PENDIDIKAN											95,400,000	97,520,000			95,400,000				
1	01	02	PROGRAM PENGELOLAAN PENDIDIKAN											95,400,000	97,520,000			95,400,000			
1	01	02	2.01	Pengelolaan Pendidikan Sekolah Dasar											95,400,000	97,520,000			95,400,000		
1	01	02	2.01	2.9	Pengelolaan Dana BOS Sekolah Dasar		Jumlah laporan tata kelola BOS SD		Kab. Pasuruan, Bangil, Raci				1971 dokumen			95,400,000	97,520,000	DAK Non Fisik - BOS Reguler			95,400,000
TOTAL														95,400,000	97,520,000			95,400,000			

**Perubahan Program dan Kegiatan Perangkat Daerah
Kabupaten Pasuruan
Tahun 2021**

Unit Organisasi : 1.01.0.00.0.00.01.0000 DINAS PENDIDIKAN
Sub Unit Organisasi : 1.01.0.00.0.00.01.0303 SDN Watuprapat III - Nguling

Kode	Urusan/ Bidang Urusan/ Program/ Kegiatan/ Sub Kegiatan	Indikator Kinerja			Rencana Tahun 2021								Catatan Penting	Prakiraan Maju Rencana Tahun 2022							
		Capaian Program	Keluaran Sub Kegiatan	Hasil Kegiatan	Lokasi Output Kegiatan	Target Capaian Kinerja						Pagu Indikatif (Rp.)		Sumber Dana	Target Capaian Kinerja		Kebutuhan Dana/ Pagu Indikatif (Rp.)				
						Program		Keluaran Sub Kegiatan		Hasil Kegiatan		Sebelum			Sesudah	Tolok Ukur		Target			
						Sebelum	Sesudah	Sebelum	Sesudah	Sebelum	Sesudah										
1		URUSAN PEMERINTAHAN WAJIB YANG BERKAITAN DENGAN PELAYANAN DASAR																			
1	0 1	URUSAN PEMERINTAHAN BIDANG PENDIDIKAN											140,400,000	143,520,000			140,400,000				
1	0 1	0 2	PROGRAM PENGELOLAAN PENDIDIKAN											140,400,000	143,520,000			140,400,000			
1	0 1	0 2	2. 01	Pengelolaan Pendidikan Sekolah Dasar											140,400,000	143,520,000			140,400,000		
1	0 1	0 2	2.0 1	2 9	Pengelolaan Dana BOS Sekolah Dasar		Jumlah laporan tata kelola BOS SD		Kab. Pasuruan, Bangil, Raci				1971 dokumen			140,400,000	143,520,000	DAK Non Fisik - BOS Reguler			140,400,000
TOTAL														140,400,000	143,520,000			140,400,000			

**Perubahan Program dan Kegiatan Perangkat Daerah
Kabupaten Pasuruan
Tahun 2021**

Unit Organisasi : 1.01.0.00.0.00.01.0000 DINAS PENDIDIKAN
Sub Unit Organisasi : 1.01.0.00.0.00.01.0304 SDN Wotgalih I - Nguling

Kode	Urusan/ Bidang Urusan/ Program/ Kegiatan/ Sub Kegiatan	Indikator Kinerja			Rencana Tahun 2021								Catatan Penting	Prakiraan Maju Rencana Tahun 2022						
		Capaian Program	Keluaran Sub Kegiatan	Hasil Kegiatan	Lokasi Output Kegiatan	Target Capaian Kinerja						Pagu Indikatif (Rp.)		Sumber Dana	Target Capaian Kinerja		Kebutuhan Dana/ Pagu Indikatif (Rp.)			
						Program		Keluaran Sub Kegiatan		Hasil Kegiatan		Sebelum			Sesudah	Sebelum		Sesudah	Tolok Ukur	Target
						Sebelum	Sesudah	Sebelum	Sesudah	Sebelum	Sesudah									
1		URUSAN PEMERINTAHAN WAJIB YANG BERKAITAN DENGAN PELAYANAN DASAR																		
1	0 1	URUSAN PEMERINTAHAN BIDANG PENDIDIKAN												223,200,000	228,160,000		223,200,000			
1	0 1 2	PROGRAM PENGELOLAAN PENDIDIKAN												223,200,000	228,160,000		223,200,000			
1	0 1 2 01	Pengelolaan Pendidikan Sekolah Dasar												223,200,000	228,160,000		223,200,000			
1	0 1 2 01 2 01 9	Pengelolaan Dana BOS Sekolah Dasar		Jumlah laporan tata kelola BOS SD		Kab. Pasuruan, Bangil, Raci					1971 dokumen			223,200,000	228,160,000	DAK Non Fisik - BOS Reguler			223,200,000	
TOTAL												223,200,000	228,160,000		223,200,000					

**Perubahan Program dan Kegiatan Perangkat Daerah
Kabupaten Pasuruan
Tahun 2021**

Unit Organisasi : 1.01.0.00.0.00.01.0000 DINAS PENDIDIKAN
Sub Unit Organisasi : 1.01.0.00.0.00.01.0305 SDN Wotgalih II - Nguling

Kode	Urusan/ Bidang Urusan/ Program/ Kegiatan/ Sub Kegiatan	Indikator Kinerja			Rencana Tahun 2021								Catatan Penting	Prakiraan Maju Rencana Tahun 2022							
		Capaian Program	Keluaran Sub Kegiatan	Hasil Kegiatan	Lokasi Output Kegiatan	Target Capaian Kinerja						Pagu Indikatif (Rp.)		Sumber Dana	Target Capaian Kinerja		Kebutuhan Dana/ Pagu Indikatif (Rp.)				
						Program		Keluaran Sub Kegiatan		Hasil Kegiatan		Sebelum			Sesudah	Tolok Ukur		Target			
						Sebelum	Sesudah	Sebelum	Sesudah	Sebelum	Sesudah										
1		URUSAN PEMERINTAHAN WAJIB YANG BERKAITAN DENGAN PELAYANAN DASAR																			
1	0 1	URUSAN PEMERINTAHAN BIDANG PENDIDIKAN											104,400,000	106,720,000			104,400,000				
1	0 1	0 2	PROGRAM PENGELOLAAN PENDIDIKAN											104,400,000	106,720,000			104,400,000			
1	0 1	0 2	2. 01	Pengelolaan Pendidikan Sekolah Dasar											104,400,000	106,720,000			104,400,000		
1	0 1	0 2	2.0 1	2 9	Pengelolaan Dana BOS Sekolah Dasar		Jumlah laporan tata kelola BOS SD		Kab. Pasuruan, Bangil, Raci				1971 dokumen			104,400,000	106,720,000	DAK Non Fisik - BOS Reguler			104,400,000
TOTAL														104,400,000	106,720,000			104,400,000			

**Perubahan Program dan Kegiatan Perangkat Daerah
Kabupaten Pasuruan
Tahun 2021**

Unit Organisasi : 1.01.0.00.0.00.01.0000 DINAS PENDIDIKAN
Sub Unit Organisasi : 1.01.0.00.0.00.01.0306 SDN Candibinangun I - Sukorejo

Kode	Urusan/ Bidang Urusan/ Program/ Kegiatan/ Sub Kegiatan	Indikator Kinerja			Rencana Tahun 2021								Catatan Penting	Prakiraan Maju Rencana Tahun 2022							
		Capaian Program	Keluaran Sub Kegiatan	Hasil Kegiatan	Lokasi Output Kegiatan	Target Capaian Kinerja						Pagu Indikatif (Rp.)		Sumber Dana	Target Capaian Kinerja		Kebutuhan Dana/ Pagu Indikatif (Rp.)				
						Program		Keluaran Sub Kegiatan		Hasil Kegiatan		Sebelum			Sesudah	Tolok Ukur		Target			
						Sebelum	Sesudah	Sebelum	Sesudah	Sebelum	Sesudah										
1		URUSAN PEMERINTAHAN WAJIB YANG BERKAITAN DENGAN PELAYANAN DASAR																			
1	0 1	URUSAN PEMERINTAHAN BIDANG PENDIDIKAN											233,100,000	238,280,000			233,100,000				
1	0 1	0 2	PROGRAM PENGELOLAAN PENDIDIKAN											233,100,000	238,280,000			233,100,000			
1	0 1	0 2	2. 01	Pengelolaan Pendidikan Sekolah Dasar											233,100,000	238,280,000			233,100,000		
1	0 1	0 2	2.0 1	2 9	Pengelolaan Dana BOS Sekolah Dasar		Jumlah laporan tata kelola BOS SD		Kab. Pasuruan, Bangil, Raci				1971 dokumen			233,100,000	238,280,000	DAK Non Fisik - BOS Reguler			233,100,000
TOTAL														233,100,000	238,280,000			233,100,000			

**Perubahan Program dan Kegiatan Perangkat Daerah
Kabupaten Pasuruan
Tahun 2021**

Unit Organisasi : 1.01.0.00.0.00.01.0000 DINAS PENDIDIKAN
Sub Unit Organisasi : 1.01.0.00.0.00.01.0307 SDN Candibinangun II - Sukorejo

Kode	Urusan/ Bidang Urusan/ Program/ Kegiatan/ Sub Kegiatan	Indikator Kinerja			Rencana Tahun 2021								Catatan Penting	Prakiraan Maju Rencana Tahun 2022								
		Capaian Program	Keluaran Sub Kegiatan	Hasil Kegiatan	Lokasi Output Kegiatan	Target Capaian Kinerja						Pagu Indikatif (Rp.)		Sumber Dana	Target Capaian Kinerja		Kebutuhan Dana/ Pagu Indikatif (Rp.)					
						Program		Keluaran Sub Kegiatan		Hasil Kegiatan		Sebelum			Sesudah	Sebelum		Sesudah	Tolok Ukur	Target		
						Sebelum	Sesudah	Sebelum	Sesudah	Sebelum	Sesudah											
1		URUSAN PEMERINTAHAN WAJIB YANG BERKAITAN DENGAN PELAYANAN DASAR																				
1	0 1	URUSAN PEMERINTAHAN BIDANG PENDIDIKAN												52,200,000	53,360,000			52,200,000				
1	0 1	0 2	PROGRAM PENGELOLAAN PENDIDIKAN												52,200,000	53,360,000			52,200,000			
1	0 1	0 2	2. 01	Pengelolaan Pendidikan Sekolah Dasar												52,200,000	53,360,000			52,200,000		
1	0 1	0 2	2.0 1	2 9	Pengelolaan Dana BOS Sekolah Dasar		Jumlah laporan tata kelola BOS SD		Kab. Pasuruan, Bangil, Raci					1971 dokumen			52,200,000	53,360,000	DAK Non Fisik - BOS Reguler			52,200,000
TOTAL															52,200,000	53,360,000			52,200,000			

**Perubahan Program dan Kegiatan Perangkat Daerah
Kabupaten Pasuruan
Tahun 2021**

Unit Organisasi : 1.01.0.00.0.00.01.0000 DINAS PENDIDIKAN
Sub Unit Organisasi : 1.01.0.00.0.00.01.0308 SDN Candibinangun IV - Sukorejo

Kode	Urusan/ Bidang Urusan/ Program/ Kegiatan/ Sub Kegiatan	Indikator Kinerja			Rencana Tahun 2021								Catatan Penting	Prakiraan Maju Rencana Tahun 2022																			
		Capaian Program	Keluaran Sub Kegiatan	Hasil Kegiatan	Lokasi Output Kegiatan	Target Capaian Kinerja						Pagu Indikatif (Rp.)		Sumber Dana	Target Capaian Kinerja		Kebutuhan Dana/ Pagu Indikatif (Rp.)																
						Program		Keluaran Sub Kegiatan		Hasil Kegiatan		Sebelum			Sesudah	Sebelum		Sesudah	Tolok Ukur	Target													
						Sebelum	Sesudah	Sebelum	Sesudah	Sebelum	Sesudah																						
1		URUSAN PEMERINTAHAN WAJIB YANG BERKAITAN DENGAN PELAYANAN DASAR																															
1	0 1	URUSAN PEMERINTAHAN BIDANG PENDIDIKAN										119,700,000	122,360,000			119,700,000																	
1	0 1 2	PROGRAM PENGELOLAAN PENDIDIKAN										119,700,000	122,360,000			119,700,000																	
1	0 1 2 01	Pengelolaan Pendidikan Sekolah Dasar										119,700,000	122,360,000			119,700,000																	
1	0 1 2 1 9	2.0	2	Pengelolaan Dana BOS Sekolah Dasar		Jumlah laporan tata kelola BOS SD													Kab. Pasuruan, Bangil, Raci				1971 dokumen			119,700,000	122,360,000	DAK Non Fisik - BOS Reguler					119,700,000
TOTAL															119,700,000	122,360,000					119,700,000												

**Perubahan Program dan Kegiatan Perangkat Daerah
Kabupaten Pasuruan
Tahun 2021**

Unit Organisasi : 1.01.0.00.0.00.01.0000 DINAS PENDIDIKAN
Sub Unit Organisasi : 1.01.0.00.0.00.01.0309 SDN Curahrejo I - Sukorejo

Kode	Urusan/ Bidang Urusan/ Program/ Kegiatan/ Sub Kegiatan	Indikator Kinerja			Rencana Tahun 2021								Catatan Penting	Prakiraan Maju Rencana Tahun 2022											
		Capaian Program	Keluaran Sub Kegiatan	Hasil Kegiatan	Lokasi Output Kegiatan	Target Capaian Kinerja						Pagu Indikatif (Rp.)		Sumber Dana	Target Capaian Kinerja		Kebutuhan Dana/ Pagu Indikatif (Rp.)								
						Program		Keluaran Sub Kegiatan		Hasil Kegiatan		Sebelum			Sesudah	Sebelum		Sesudah	Tolok Ukur	Target					
						Sebelum	Sesudah	Sebelum	Sesudah	Sebelum	Sesudah														
1					URUSAN PEMERINTAHAN WAJIB YANG BERKAITAN DENGAN PELAYANAN DASAR																				
1	0				URUSAN PEMERINTAHAN BIDANG PENDIDIKAN												72,900,000	74,520,000			72,900,000				
1	0	0			PROGRAM PENGELOLAAN PENDIDIKAN												72,900,000	74,520,000			72,900,000				
1	0	0	2.		Pengelolaan Pendidikan Sekolah Dasar												72,900,000	74,520,000			72,900,000				
1	0	0	2.0	2	Pengelolaan Dana BOS Sekolah Dasar		Jumlah laporan tata kelola BOS SD		Semua Kab/Kota, Semua Kecamatan, Semua Kelurahan											72,900,000	74,520,000	DAK Non Fisik - BOS Reguler			72,900,000
TOTAL												72,900,000	74,520,000			72,900,000									

**Perubahan Program dan Kegiatan Perangkat Daerah
Kabupaten Pasuruan
Tahun 2021**

Unit Organisasi : 1.01.0.00.0.00.01.0000 DINAS PENDIDIKAN
Sub Unit Organisasi : 1.01.0.00.0.00.01.0310 SDN Curahrejo II - Sukorejo

Kode	Urusan/ Bidang Urusan/ Program/ Kegiatan/ Sub Kegiatan	Indikator Kinerja			Rencana Tahun 2021								Catatan Penting	Prakiraan Maju Rencana Tahun 2022							
		Capaian Program	Keluaran Sub Kegiatan	Hasil Kegiatan	Lokasi Output Kegiatan	Target Capaian Kinerja						Pagu Indikatif (Rp.)		Sumber Dana	Target Capaian Kinerja		Kebutuhan Dana/ Pagu Indikatif (Rp.)				
						Program		Keluaran Sub Kegiatan		Hasil Kegiatan		Sebelum			Sesudah	Tolok Ukur		Target			
						Sebelum	Sesudah	Sebelum	Sesudah	Sebelum	Sesudah										
1		URUSAN PEMERINTAHAN WAJIB YANG BERKAITAN DENGAN PELAYANAN DASAR																			
1	0 1	URUSAN PEMERINTAHAN BIDANG PENDIDIKAN												48,600,000	49,680,000			48,600,000			
1	0 1	0 2	PROGRAM PENGELOLAAN PENDIDIKAN												48,600,000	49,680,000			48,600,000		
1	0 1	0 2	2. 01	Pengelolaan Pendidikan Sekolah Dasar												48,600,000	49,680,000			48,600,000	
1	0 1	0 2	2.0 1	2 9	Pengelolaan Dana BOS Sekolah Dasar		Jumlah laporan tata kelola BOS SD		Kab. Pasuruan, Bangil, Raci				1971 dokumen			48,600,000	49,680,000	DAK Non Fisik - BOS Reguler			48,600,000
TOTAL												48,600,000	49,680,000			48,600,000					

**Perubahan Program dan Kegiatan Perangkat Daerah
Kabupaten Pasuruan
Tahun 2021**

Unit Organisasi : 1.01.0.00.0.00.01.0000 DINAS PENDIDIKAN
Sub Unit Organisasi : 1.01.0.00.0.00.01.0311 SDN Dukuhsari - Sukorejo

Kode	Urusan/ Bidang Urusan/ Program/ Kegiatan/ Sub Kegiatan	Indikator Kinerja			Rencana Tahun 2021								Catatan Penting	Prakiraan Maju Rencana Tahun 2022					
		Capaian Program	Keluaran Sub Kegiatan	Hasil Kegiatan	Lokasi Output Kegiatan	Target Capaian Kinerja						Pagu Indikatif (Rp.)		Sumber Dana	Target Capaian Kinerja		Kebutuhan Dana/ Pagu Indikatif (Rp.)		
						Program		Keluaran Sub Kegiatan		Hasil Kegiatan		Sebelum			Sesudah	Tolok Ukur		Target	
						Sebelum	Sesudah	Sebelum	Sesudah	Sebelum	Sesudah								
1		URUSAN PEMERINTAHAN WAJIB YANG BERKAITAN DENGAN PELAYANAN DASAR																	
1	0 1	URUSAN PEMERINTAHAN BIDANG PENDIDIKAN											73,800,000	75,440,000			73,800,000		
1	0 1 2	PROGRAM PENGELOLAAN PENDIDIKAN											73,800,000	75,440,000			73,800,000		
1	0 1 2 01	Pengelolaan Pendidikan Sekolah Dasar											73,800,000	75,440,000			73,800,000		
1	0 1 2 1 9	Pengelolaan Dana BOS Sekolah Dasar		Jumlah laporan tata kelola BOS SD		Kab. Pasuruan, Bangil, Raci					1971 dokumen			73,800,000	75,440,000	DAK Non Fisik - BOS Reguler			73,800,000
TOTAL												73,800,000	75,440,000			73,800,000			

**Perubahan Program dan Kegiatan Perangkat Daerah
Kabupaten Pasuruan
Tahun 2021**

Unit Organisasi : 1.01.0.00.0.00.01.0000 DINAS PENDIDIKAN
Sub Unit Organisasi : 1.01.0.00.0.00.01.0312 SDN Glagahsari I - Sukorejo

Kode	Urusan/ Bidang Urusan/ Program/ Kegiatan/ Sub Kegiatan	Indikator Kinerja			Rencana Tahun 2021								Catatan Penting	Prakiraan Maju Rencana Tahun 2022						
		Capaian Program	Keluaran Sub Kegiatan	Hasil Kegiatan	Lokasi Output Kegiatan	Target Capaian Kinerja						Pagu Indikatif (Rp.)		Sumber Dana	Target Capaian Kinerja		Kebutuhan Dana/ Pagu Indikatif (Rp.)			
						Program		Keluaran Sub Kegiatan		Hasil Kegiatan		Sebelum			Sesudah	Sebelum		Sesudah	Tolok Ukur	Target
						Sebelum	Sesudah	Sebelum	Sesudah	Sebelum	Sesudah									
1		URUSAN PEMERINTAHAN WAJIB YANG BERKAITAN DENGAN PELAYANAN DASAR																		
1	0 1	URUSAN PEMERINTAHAN BIDANG PENDIDIKAN										370,800,000	379,040,000			370,800,000				
1	0 1 2	PROGRAM PENGELOLAAN PENDIDIKAN										370,800,000	379,040,000			370,800,000				
1	0 1 2 01	Pengelolaan Pendidikan Sekolah Dasar										370,800,000	379,040,000			370,800,000				
1	0 1 2 01 2 9	Pengelolaan Dana BOS Sekolah Dasar		Jumlah laporan tata kelola BOS SD		Kab. Pasuruan, Bangil, Raci					1971 dokumen			370,800,000	379,040,000	DAK Non Fisik - BOS Reguler			370,800,000	
TOTAL												370,800,000	379,040,000			370,800,000				

**Perubahan Program dan Kegiatan Perangkat Daerah
Kabupaten Pasuruan
Tahun 2021**

Unit Organisasi : 1.01.0.00.0.00.01.0000 DINAS PENDIDIKAN
Sub Unit Organisasi : 1.01.0.00.0.00.01.0313 SDN Glagahsari III - Sukorejo

Kode	Urusan/ Bidang Urusan/ Program/ Kegiatan/ Sub Kegiatan	Indikator Kinerja			Rencana Tahun 2021								Catatan Penting	Prakiraan Maju Rencana Tahun 2022							
		Capaian Program	Keluaran Sub Kegiatan	Hasil Kegiatan	Lokasi Output Kegiatan	Target Capaian Kinerja						Pagu Indikatif (Rp.)		Sumber Dana	Target Capaian Kinerja		Kebutuhan Dana/ Pagu Indikatif (Rp.)				
						Program		Keluaran Sub Kegiatan		Hasil Kegiatan		Sebelum			Sesudah	Sebelum		Sesudah	Tolok Ukur	Target	
						Sebelum	Sesudah	Sebelum	Sesudah	Sebelum	Sesudah										
1		URUSAN PEMERINTAHAN WAJIB YANG BERKAITAN DENGAN PELAYANAN DASAR																			
1	0 1	URUSAN PEMERINTAHAN BIDANG PENDIDIKAN												207,000,000	211,600,000			207,000,000			
1	0 1	0 2	PROGRAM PENGELOLAAN PENDIDIKAN												207,000,000	211,600,000			207,000,000		
1	0 1	0 2	2. 01	Pengelolaan Pendidikan Sekolah Dasar												207,000,000	211,600,000			207,000,000	
1	0 1	0 2	2.0 1	2 9	Pengelolaan Dana BOS Sekolah Dasar		Jumlah laporan tata kelola BOS SD		Kab. Pasuruan, Bangil, Raci				1971 dokumen			207,000,000	211,600,000	DAK Non Fisik - BOS Reguler			207,000,000
TOTAL														207,000,000	211,600,000			207,000,000			

**Perubahan Program dan Kegiatan Perangkat Daerah
Kabupaten Pasuruan
Tahun 2021**

Unit Organisasi : 1.01.0.00.0.00.01.0000 DINAS PENDIDIKAN
Sub Unit Organisasi : 1.01.0.00.0.00.01.0314 SDN Gunting I - Sukorejo

Kode	Urusan/ Bidang Urusan/ Program/ Kegiatan/ Sub Kegiatan	Indikator Kinerja			Rencana Tahun 2021								Catatan Penting	Prakiraan Maju Rencana Tahun 2022						
		Capaian Program	Keluaran Sub Kegiatan	Hasil Kegiatan	Lokasi Output Kegiatan	Target Capaian Kinerja						Pagu Indikatif (Rp.)		Sumber Dana	Target Capaian Kinerja		Kebutuhan Dana/ Pagu Indikatif (Rp.)			
						Program		Keluaran Sub Kegiatan		Hasil Kegiatan		Sebelum			Sesudah	Tolok Ukur		Target		
						Sebelum	Sesudah	Sebelum	Sesudah	Sebelum	Sesudah									
1		URUSAN PEMERINTAHAN WAJIB YANG BERKAITAN DENGAN PELAYANAN DASAR																		
1	0 1	URUSAN PEMERINTAHAN BIDANG PENDIDIKAN											174,600,000	178,480,000		174,600,000				
1	0 1	0 2	PROGRAM PENGELOLAAN PENDIDIKAN											174,600,000	178,480,000		174,600,000			
1	0 1	0 2	2. 01	Pengelolaan Pendidikan Sekolah Dasar											174,600,000	178,480,000		174,600,000		
1	0 1	0 2	2.0 1	2 9	Pengelolaan Dana BOS Sekolah Dasar		Jumlah laporan tata kelola BOS SD		Kab. Pasuruan, Bangil, Raci				1971 dokumen			174,600,000	178,480,000	DAK Non Fisik - BOS Reguler		174,600,000
TOTAL														174,600,000	178,480,000		174,600,000			

**Perubahan Program dan Kegiatan Perangkat Daerah
Kabupaten Pasuruan
Tahun 2021**

Unit Organisasi : 1.01.0.00.0.00.01.0000 DINAS PENDIDIKAN
Sub Unit Organisasi : 1.01.0.00.0.00.01.0315 SDN Gunting II - Sukorejo

Kode	Urusan/ Bidang Urusan/ Program/ Kegiatan/ Sub Kegiatan	Indikator Kinerja			Rencana Tahun 2021								Catatan Penting	Prakiraan Maju Rencana Tahun 2022						
		Capaian Program	Keluaran Sub Kegiatan	Hasil Kegiatan	Lokasi Output Kegiatan	Target Capaian Kinerja						Pagu Indikatif (Rp.)		Sumber Dana	Target Capaian Kinerja		Kebutuhan Dana/ Pagu Indikatif (Rp.)			
						Program		Keluaran Sub Kegiatan		Hasil Kegiatan		Sebelum			Sesudah	Sebelum		Sesudah	Tolok Ukur	Target
						Sebelum	Sesudah	Sebelum	Sesudah	Sebelum	Sesudah									
1		URUSAN PEMERINTAHAN WAJIB YANG BERKAITAN DENGAN PELAYANAN DASAR																		
1	0 1	URUSAN PEMERINTAHAN BIDANG PENDIDIKAN												57,600,000	58,880,000			57,600,000		
1	0 1 2	PROGRAM PENGELOLAAN PENDIDIKAN												57,600,000	58,880,000			57,600,000		
1	0 1 2 01	Pengelolaan Pendidikan Sekolah Dasar												57,600,000	58,880,000			57,600,000		
1	0 1 2 01 2 01 9	Pengelolaan Dana BOS Sekolah Dasar		Jumlah laporan tata kelola BOS SD		Kab. Pasuruan, Bangil, Raci					1971 dokumen			57,600,000	58,880,000	DAK Non Fisik - BOS Reguler			57,600,000	
TOTAL													57,600,000	58,880,000			57,600,000			

**Perubahan Program dan Kegiatan Perangkat Daerah
Kabupaten Pasuruan
Tahun 2021**

Unit Organisasi : 1.01.0.00.0.00.01.0000 DINAS PENDIDIKAN
Sub Unit Organisasi : 1.01.0.00.0.00.01.0316 SDN Kalirejo I - Sukorejo

Kode	Urusan/ Bidang Urusan/ Program/ Kegiatan/ Sub Kegiatan	Indikator Kinerja			Rencana Tahun 2021								Catatan Penting	Prakiraan Maju Rencana Tahun 2022								
		Capaian Program	Keluaran Sub Kegiatan	Hasil Kegiatan	Lokasi Output Kegiatan	Target Capaian Kinerja						Pagu Indikatif (Rp.)		Sumber Dana	Target Capaian Kinerja		Kebutuhan Dana/ Pagu Indikatif (Rp.)					
						Program		Keluaran Sub Kegiatan		Hasil Kegiatan		Sebelum			Sesudah	Tolok Ukur		Target				
						Sebelum	Sesudah	Sebelum	Sesudah	Sebelum	Sesudah											
1		URUSAN PEMERINTAHAN WAJIB YANG BERKAITAN DENGAN PELAYANAN DASAR																				
1	01	URUSAN PEMERINTAHAN BIDANG PENDIDIKAN											65,700,000	67,160,000			65,700,000					
1	01	02	PROGRAM PENGELOLAAN PENDIDIKAN											65,700,000	67,160,000			65,700,000				
1	01	02	2.01	Pengelolaan Pendidikan Sekolah Dasar											65,700,000	67,160,000			65,700,000			
1	01	02	2.01	2.01	Pengelolaan Dana BOS Sekolah Dasar		Jumlah laporan tata kelola BOS SD		Kab. Pasuruan, Bangil, Raci					1971 dokumen			65,700,000	67,160,000	DAK Non Fisik - BOS Reguler			65,700,000
TOTAL															65,700,000	67,160,000			65,700,000			

**Perubahan Program dan Kegiatan Perangkat Daerah
Kabupaten Pasuruan
Tahun 2021**

Unit Organisasi : 1.01.0.00.0.00.01.0000 DINAS PENDIDIKAN
Sub Unit Organisasi : 1.01.0.00.0.00.01.0317 SDN Kalirejo II - Sukorejo

Kode	Urusan/ Bidang Urusan/ Program/ Kegiatan/ Sub Kegiatan	Indikator Kinerja			Rencana Tahun 2021								Catatan Penting	Prakiraan Maju Rencana Tahun 2022					
		Capaian Program	Keluaran Sub Kegiatan	Hasil Kegiatan	Lokasi Output Kegiatan	Target Capaian Kinerja						Pagu Indikatif (Rp.)		Sumber Dana	Target Capaian Kinerja		Kebutuhan Dana/ Pagu Indikatif (Rp.)		
						Program		Keluaran Sub Kegiatan		Hasil Kegiatan		Sebelum			Sesudah	Tolok Ukur		Target	
						Sebelum	Sesudah	Sebelum	Sesudah	Sebelum	Sesudah								
1		URUSAN PEMERINTAHAN WAJIB YANG BERKAITAN DENGAN PELAYANAN DASAR																	
1	0 1	URUSAN PEMERINTAHAN BIDANG PENDIDIKAN											93,600,000	95,680,000			93,600,000		
1	0 1 2	PROGRAM PENGELOLAAN PENDIDIKAN											93,600,000	95,680,000			93,600,000		
1	0 1 2 01	Pengelolaan Pendidikan Sekolah Dasar											93,600,000	95,680,000			93,600,000		
1	0 1 2 1 9	Pengelolaan Dana BOS Sekolah Dasar		Jumlah laporan tata kelola BOS SD		Kab. Pasuruan, Bangil, Raci					1971 dokumen			93,600,000	95,680,000	DAK Non Fisik - BOS Reguler			93,600,000
TOTAL												93,600,000	95,680,000			93,600,000			

**Perubahan Program dan Kegiatan Perangkat Daerah
Kabupaten Pasuruan
Tahun 2021**

Unit Organisasi : 1.01.0.00.0.00.01.0000 DINAS PENDIDIKAN
Sub Unit Organisasi : 1.01.0.00.0.00.01.0318 SDN Kalirejo III - Sukorejo

Kode	Urusan/ Bidang Urusan/ Program/ Kegiatan/ Sub Kegiatan	Indikator Kinerja			Rencana Tahun 2021								Catatan Penting	Prakiraan Maju Rencana Tahun 2022								
		Capaian Program	Keluaran Sub Kegiatan	Hasil Kegiatan	Lokasi Output Kegiatan	Target Capaian Kinerja						Pagu Indikatif (Rp.)		Sumber Dana	Target Capaian Kinerja		Kebutuhan Dana/ Pagu Indikatif (Rp.)					
						Program		Keluaran Sub Kegiatan		Hasil Kegiatan		Sebelum			Sesudah	Tolok Ukur		Target				
						Sebelum	Sesudah	Sebelum	Sesudah	Sebelum	Sesudah											
1		URUSAN PEMERINTAHAN WAJIB YANG BERKAITAN DENGAN PELAYANAN DASAR																				
1	01	URUSAN PEMERINTAHAN BIDANG PENDIDIKAN											70,200,000	71,760,000			70,200,000					
1	01	02	PROGRAM PENGELOLAAN PENDIDIKAN											70,200,000	71,760,000			70,200,000				
1	01	02	2.01	Pengelolaan Pendidikan Sekolah Dasar											70,200,000	71,760,000			70,200,000			
1	01	02	2.01	2.9	Pengelolaan Dana BOS Sekolah Dasar		Jumlah laporan tata kelola BOS SD		Kab. Pasuruan, Bangil, Raci					1971 dokumen			70,200,000	71,760,000	DAK Non Fisik - BOS Reguler			70,200,000
TOTAL												70,200,000	71,760,000			70,200,000						

**Perubahan Program dan Kegiatan Perangkat Daerah
Kabupaten Pasuruan
Tahun 2021**

Unit Organisasi : 1.01.0.00.0.00.01.0000 DINAS PENDIDIKAN
Sub Unit Organisasi : 1.01.0.00.0.00.01.0319 SDN Karangsono - Sukorejo

Kode	Urusan/ Bidang Urusan/ Program/ Kegiatan/ Sub Kegiatan	Indikator Kinerja			Rencana Tahun 2021								Catatan Penting	Prakiraan Maju Rencana Tahun 2022								
		Capaian Program	Keluaran Sub Kegiatan	Hasil Kegiatan	Lokasi Output Kegiatan	Target Capaian Kinerja						Pagu Indikatif (Rp.)		Sumber Dana	Target Capaian Kinerja		Kebutuhan Dana/ Pagu Indikatif (Rp.)					
						Program		Keluaran Sub Kegiatan		Hasil Kegiatan		Sebelum			Sesudah	Sebelum		Sesudah	Tolok Ukur	Target		
						Sebelum	Sesudah	Sebelum	Sesudah	Sebelum	Sesudah											
1		URUSAN PEMERINTAHAN WAJIB YANG BERKAITAN DENGAN PELAYANAN DASAR																				
1	0 1	URUSAN PEMERINTAHAN BIDANG PENDIDIKAN												252,900,000	258,520,000			252,900,000				
1	0 1	0 2	PROGRAM PENGELOLAAN PENDIDIKAN												252,900,000	258,520,000			252,900,000			
1	0 1	0 2	2. 01	Pengelolaan Pendidikan Sekolah Dasar												252,900,000	258,520,000			252,900,000		
1	0 1	0 2	2.0 1	2 9	Pengelolaan Dana BOS Sekolah Dasar		Jumlah laporan tata kelola BOS SD		Kab. Pasuruan, Bangil, Raci					1971 dokumen			252,900,000	258,520,000	DAK Non Fisik - BOS Reguler			252,900,000
TOTAL												252,900,000	258,520,000			252,900,000						

**Perubahan Program dan Kegiatan Perangkat Daerah
Kabupaten Pasuruan
Tahun 2021**

Unit Organisasi : 1.01.0.00.0.00.01.0000 DINAS PENDIDIKAN
Sub Unit Organisasi : 1.01.0.00.0.00.01.0320 SDN Kenduruan I - Sukorejo

Kode	Urusan/ Bidang Urusan/ Program/ Kegiatan/ Sub Kegiatan	Indikator Kinerja			Rencana Tahun 2021								Catatan Penting	Prakiraan Maju Rencana Tahun 2022							
		Capaian Program	Keluaran Sub Kegiatan	Hasil Kegiatan	Lokasi Output Kegiatan	Target Capaian Kinerja						Pagu Indikatif (Rp.)		Sumber Dana	Target Capaian Kinerja		Kebutuhan Dana/ Pagu Indikatif (Rp.)				
						Program		Keluaran Sub Kegiatan		Hasil Kegiatan		Sebelum			Sesudah	Tolok Ukur		Target			
						Sebelum	Sesudah	Sebelum	Sesudah	Sebelum	Sesudah										
1		URUSAN PEMERINTAHAN WAJIB YANG BERKAITAN DENGAN PELAYANAN DASAR																			
1	0 1	URUSAN PEMERINTAHAN BIDANG PENDIDIKAN											99,900,000	102,120,000			99,900,000				
1	0 1	0 2	PROGRAM PENGELOLAAN PENDIDIKAN											99,900,000	102,120,000			99,900,000			
1	0 1	0 2	2. 01	Pengelolaan Pendidikan Sekolah Dasar											99,900,000	102,120,000			99,900,000		
1	0 1	0 2	2.0 1	2 9	Pengelolaan Dana BOS Sekolah Dasar		Jumlah laporan tata kelola BOS SD		Kab. Pasuruan, Bangil, Raci				1971 dokumen			99,900,000	102,120,000	DAK Non Fisik - BOS Reguler			99,900,000
TOTAL														99,900,000	102,120,000			99,900,000			

**Perubahan Program dan Kegiatan Perangkat Daerah
Kabupaten Pasuruan
Tahun 2021**

Unit Organisasi : 1.01.0.00.0.00.01.0000 DINAS PENDIDIKAN
Sub Unit Organisasi : 1.01.0.00.0.00.01.0321 SDN Kenduruan II - Sukorejo

Kode	Urusan/ Bidang Urusan/ Program/ Kegiatan/ Sub Kegiatan	Indikator Kinerja			Rencana Tahun 2021								Catatan Penting	Prakiraan Maju Rencana Tahun 2022								
		Capaian Program	Keluaran Sub Kegiatan	Hasil Kegiatan	Lokasi Output Kegiatan	Target Capaian Kinerja						Pagu Indikatif (Rp.)		Sumber Dana	Target Capaian Kinerja		Kebutuhan Dana/ Pagu Indikatif (Rp.)					
						Program		Keluaran Sub Kegiatan		Hasil Kegiatan		Sebelum			Sesudah	Tolok Ukur		Target				
						Sebelum	Sesudah	Sebelum	Sesudah	Sebelum	Sesudah											
1		URUSAN PEMERINTAHAN WAJIB YANG BERKAITAN DENGAN PELAYANAN DASAR																				
1	01	URUSAN PEMERINTAHAN BIDANG PENDIDIKAN											101,700,000	103,960,000			101,700,000					
1	01	02	PROGRAM PENGELOLAAN PENDIDIKAN											101,700,000	103,960,000			101,700,000				
1	01	02	01	Pengelolaan Pendidikan Sekolah Dasar											101,700,000	103,960,000			101,700,000			
1	01	02	01	2.0	2.9	Pengelolaan Dana BOS Sekolah Dasar		Jumlah laporan tata kelola BOS SD		Kab. Pasuruan, Bangil, Raci				1971 dokumen			101,700,000	103,960,000	DAK Non Fisik - BOS Reguler			101,700,000
TOTAL														101,700,000	103,960,000			101,700,000				

**Perubahan Program dan Kegiatan Perangkat Daerah
Kabupaten Pasuruan
Tahun 2021**

Unit Organisasi : 1.01.0.00.0.00.01.0000 DINAS PENDIDIKAN
Sub Unit Organisasi : 1.01.0.00.0.00.01.0322 SDN LECARI - Sukorejo

Kode	Urusan/ Bidang Urusan/ Program/ Kegiatan/ Sub Kegiatan	Indikator Kinerja			Rencana Tahun 2021								Catatan Penting	Prakiraan Maju Rencana Tahun 2022								
		Capaian Program	Keluaran Sub Kegiatan	Hasil Kegiatan	Lokasi Output Kegiatan	Target Capaian Kinerja						Pagu Indikatif (Rp.)		Sumber Dana	Target Capaian Kinerja		Kebutuhan Dana/ Pagu Indikatif (Rp.)					
						Program		Keluaran Sub Kegiatan		Hasil Kegiatan		Sebelum			Sesudah	Sebelum		Sesudah	Tolok Ukur	Target		
						Sebelum	Sesudah	Sebelum	Sesudah	Sebelum	Sesudah											
1		URUSAN PEMERINTAHAN WAJIB YANG BERKAITAN DENGAN PELAYANAN DASAR																				
1	0 1	URUSAN PEMERINTAHAN BIDANG PENDIDIKAN												118,800,000	121,440,000			118,800,000				
1	0 1	0 2	PROGRAM PENGELOLAAN PENDIDIKAN												118,800,000	121,440,000			118,800,000			
1	0 1	0 2	2. 01	Pengelolaan Pendidikan Sekolah Dasar												118,800,000	121,440,000			118,800,000		
1	0 1	0 2	2.0 1	2 9	Pengelolaan Dana BOS Sekolah Dasar		Jumlah laporan tata kelola BOS SD		Kab. Pasuruan, Bangil, Raci					1971 dokumen			118,800,000	121,440,000	DAK Non Fisik - BOS Reguler			118,800,000
TOTAL														118,800,000	121,440,000			118,800,000				

**Perubahan Program dan Kegiatan Perangkat Daerah
Kabupaten Pasuruan
Tahun 2021**

Unit Organisasi : 1.01.0.00.0.00.01.0000 DINAS PENDIDIKAN
Sub Unit Organisasi : 1.01.0.00.0.00.01.0323 SDN Lemahbang I - Sukorejo

Kode	Urusan/ Bidang Urusan/ Program/ Kegiatan/ Sub Kegiatan	Indikator Kinerja			Rencana Tahun 2021								Catatan Penting	Prakiraan Maju Rencana Tahun 2022							
		Capaian Program	Keluaran Sub Kegiatan	Hasil Kegiatan	Lokasi Output Kegiatan	Target Capaian Kinerja						Pagu Indikatif (Rp.)		Sumber Dana	Target Capaian Kinerja		Kebutuhan Dana/ Pagu Indikatif (Rp.)				
						Program		Keluaran Sub Kegiatan		Hasil Kegiatan		Sebelum			Sesudah	Sebelum		Sesudah	Tolok Ukur	Target	
						Sebelum	Sesudah	Sebelum	Sesudah	Sebelum	Sesudah										
1		URUSAN PEMERINTAHAN WAJIB YANG BERKAITAN DENGAN PELAYANAN DASAR																			
1	0 1	URUSAN PEMERINTAHAN BIDANG PENDIDIKAN												115,200,000	117,760,000			115,200,000			
1	0 1	0 2	PROGRAM PENGELOLAAN PENDIDIKAN												115,200,000	117,760,000			115,200,000		
1	0 1	0 2	2. 01	Pengelolaan Pendidikan Sekolah Dasar												115,200,000	117,760,000			115,200,000	
1	0 1	0 2	2.0 1	2 9	Pengelolaan Dana BOS Sekolah Dasar		Jumlah laporan tata kelola BOS SD		Kab. Pasuruan, Bangil, Raci				1971 dokumen			115,200,000	117,760,000	DAK Non Fisik - BOS Reguler			115,200,000
TOTAL															115,200,000	117,760,000			115,200,000		

**Perubahan Program dan Kegiatan Perangkat Daerah
Kabupaten Pasuruan
Tahun 2021**

Unit Organisasi : 1.01.0.00.0.00.01.0000 DINAS PENDIDIKAN
Sub Unit Organisasi : 1.01.0.00.0.00.01.0324 SDN Lemahbang II - Sukorejo

Kode	Urusan/ Bidang Urusan/ Program/ Kegiatan/ Sub Kegiatan	Indikator Kinerja			Rencana Tahun 2021								Catatan Penting	Prakiraan Maju Rencana Tahun 2022							
		Capaian Program	Keluaran Sub Kegiatan	Hasil Kegiatan	Lokasi Output Kegiatan	Target Capaian Kinerja						Pagu Indikatif (Rp.)		Sumber Dana	Target Capaian Kinerja		Kebutuhan Dana/ Pagu Indikatif (Rp.)				
						Program		Keluaran Sub Kegiatan		Hasil Kegiatan		Sebelum			Sesudah	Sebelum		Sesudah	Tolok Ukur	Target	
						Sebelum	Sesudah	Sebelum	Sesudah	Sebelum	Sesudah										
1		URUSAN PEMERINTAHAN WAJIB YANG BERKAITAN DENGAN PELAYANAN DASAR																			
1	0 1	URUSAN PEMERINTAHAN BIDANG PENDIDIKAN												146,700,000	149,960,000			146,700,000			
1	0 1	0 2	PROGRAM PENGELOLAAN PENDIDIKAN												146,700,000	149,960,000			146,700,000		
1	0 1	0 2	2. 01	Pengelolaan Pendidikan Sekolah Dasar												146,700,000	149,960,000			146,700,000	
1	0 1	0 2	2.0 1	2 9	Pengelolaan Dana BOS Sekolah Dasar		Jumlah laporan tata kelola BOS SD		Kab. Pasuruan, Bangil, Raci				1971 dokumen			146,700,000	149,960,000	DAK Non Fisik - BOS Reguler			146,700,000
TOTAL												146,700,000	149,960,000			146,700,000					

**Perubahan Program dan Kegiatan Perangkat Daerah
Kabupaten Pasuruan
Tahun 2021**

Unit Organisasi : 1.01.0.00.0.00.01.0000 DINAS PENDIDIKAN
Sub Unit Organisasi : 1.01.0.00.0.00.01.0325 SDN Mojotengah I - Sukorejo

Kode	Urusan/ Bidang Urusan/ Program/ Kegiatan/ Sub Kegiatan	Indikator Kinerja			Rencana Tahun 2021								Catatan Penting	Prakiraan Maju Rencana Tahun 2022					
		Capaian Program	Keluaran Sub Kegiatan	Hasil Kegiatan	Lokasi Output Kegiatan	Target Capaian Kinerja						Pagu Indikatif (Rp.)		Sumber Dana	Target Capaian Kinerja		Kebutuhan Dana/ Pagu Indikatif (Rp.)		
						Program		Keluaran Sub Kegiatan		Hasil Kegiatan		Sebelum			Sesudah	Tolok Ukur		Target	
						Sebelum	Sesudah	Sebelum	Sesudah	Sebelum	Sesudah								
1		URUSAN PEMERINTAHAN WAJIB YANG BERKAITAN DENGAN PELAYANAN DASAR																	
1	0 1	URUSAN PEMERINTAHAN BIDANG PENDIDIKAN											86,400,000	88,320,000			86,400,000		
1	0 1 2	PROGRAM PENGELOLAAN PENDIDIKAN											86,400,000	88,320,000			86,400,000		
1	0 1 2 01	Pengelolaan Pendidikan Sekolah Dasar											86,400,000	88,320,000			86,400,000		
1	0 1 2 1 9	Pengelolaan Dana BOS Sekolah Dasar		Jumlah laporan tata kelola BOS SD		Kab. Pasuruan, Bangil, Raci					1971 dokumen			86,400,000	88,320,000	DAK Non Fisik - BOS Reguler			86,400,000
TOTAL												86,400,000	88,320,000			86,400,000			

**Perubahan Program dan Kegiatan Perangkat Daerah
Kabupaten Pasuruan
Tahun 2021**

Unit Organisasi : 1.01.0.00.0.00.01.0000 DINAS PENDIDIKAN
Sub Unit Organisasi : 1.01.0.00.0.00.01.0326 SDN Mojotengah II - Sukorejo

Kode	Urusan/ Bidang Urusan/ Program/ Kegiatan/ Sub Kegiatan	Indikator Kinerja			Rencana Tahun 2021								Catatan Penting	Prakiraan Maju Rencana Tahun 2022						
		Capaian Program	Keluaran Sub Kegiatan	Hasil Kegiatan	Lokasi Output Kegiatan	Target Capaian Kinerja						Pagu Indikatif (Rp.)		Sumber Dana	Target Capaian Kinerja		Kebutuhan Dana/ Pagu Indikatif (Rp.)			
						Program		Keluaran Sub Kegiatan		Hasil Kegiatan		Sebelum			Sesudah	Sebelum		Sesudah	Tolok Ukur	Target
						Sebelum	Sesudah	Sebelum	Sesudah	Sebelum	Sesudah									
1		URUSAN PEMERINTAHAN WAJIB YANG BERKAITAN DENGAN PELAYANAN DASAR																		
1	0 1	URUSAN PEMERINTAHAN BIDANG PENDIDIKAN											168,300,000	172,040,000		168,300,000				
1	0 1 2	PROGRAM PENGELOLAAN PENDIDIKAN											168,300,000	172,040,000		168,300,000				
1	0 1 2 01	Pengelolaan Pendidikan Sekolah Dasar											168,300,000	172,040,000		168,300,000				
1	0 1 2 01 2 01 9	Pengelolaan Dana BOS Sekolah Dasar		Jumlah laporan tata kelola BOS SD		Kab. Pasuruan, Bangil, Raci					1971 dokumen			168,300,000	172,040,000	DAK Non Fisik - BOS Reguler		168,300,000		
TOTAL												168,300,000	172,040,000		168,300,000					

**Perubahan Program dan Kegiatan Perangkat Daerah
Kabupaten Pasuruan
Tahun 2021**

Unit Organisasi : 1.01.0.00.0.00.01.0000 DINAS PENDIDIKAN
Sub Unit Organisasi : 1.01.0.00.0.00.01.0327 SDN Ngadimulyo I - Sukorejo

Kode	Urusan/ Bidang Urusan/ Program/ Kegiatan/ Sub Kegiatan	Indikator Kinerja			Rencana Tahun 2021								Catatan Penting	Prakiraan Maju Rencana Tahun 2022							
		Capaian Program	Keluaran Sub Kegiatan	Hasil Kegiatan	Lokasi Output Kegiatan	Target Capaian Kinerja						Pagu Indikatif (Rp.)		Sumber Dana	Target Capaian Kinerja		Kebutuhan Dana/ Pagu Indikatif (Rp.)				
						Program		Keluaran Sub Kegiatan		Hasil Kegiatan		Sebelum			Sesudah	Sebelum		Sesudah	Tolok Ukur	Target	
						Sebelum	Sesudah	Sebelum	Sesudah	Sebelum	Sesudah										
1		URUSAN PEMERINTAHAN WAJIB YANG BERKAITAN DENGAN PELAYANAN DASAR																			
1	0 1	URUSAN PEMERINTAHAN BIDANG PENDIDIKAN											293,400,000	299,920,000			293,400,000				
1	0 1	0 2	PROGRAM PENGELOLAAN PENDIDIKAN											293,400,000	299,920,000			293,400,000			
1	0 1	0 2	2. 01	Pengelolaan Pendidikan Sekolah Dasar											293,400,000	299,920,000			293,400,000		
1	0 1	0 2	2.0 1	2 9	Pengelolaan Dana BOS Sekolah Dasar		Jumlah laporan tata kelola BOS SD		Kab. Pasuruan, Bangil, Raci				1971 dokumen			293,400,000	299,920,000	DAK Non Fisik - BOS Reguler			293,400,000
TOTAL												293,400,000	299,920,000			293,400,000					

**Perubahan Program dan Kegiatan Perangkat Daerah
Kabupaten Pasuruan
Tahun 2021**

Unit Organisasi : 1.01.0.00.0.00.01.0000 DINAS PENDIDIKAN
Sub Unit Organisasi : 1.01.0.00.0.00.01.0328 SDN Pakukerto I - Sukorejo

Kode	Urusan/ Bidang Urusan/ Program/ Kegiatan/ Sub Kegiatan	Indikator Kinerja			Rencana Tahun 2021								Catatan Penting	Prakiraan Maju Rencana Tahun 2022					
		Capaian Program	Keluaran Sub Kegiatan	Hasil Kegiatan	Lokasi Output Kegiatan	Target Capaian Kinerja						Pagu Indikatif (Rp.)		Sumber Dana	Target Capaian Kinerja		Kebutuhan Dana/ Pagu Indikatif (Rp.)		
						Program		Keluaran Sub Kegiatan		Hasil Kegiatan		Sebelum			Sesudah	Tolok Ukur		Target	
						Sebelum	Sesudah	Sebelum	Sesudah	Sebelum	Sesudah								
1		URUSAN PEMERINTAHAN WAJIB YANG BERKAITAN DENGAN PELAYANAN DASAR																	
1	0 1	URUSAN PEMERINTAHAN BIDANG PENDIDIKAN											119,700,000	122,360,000			119,700,000		
1	0 1 2	PROGRAM PENGELOLAAN PENDIDIKAN											119,700,000	122,360,000			119,700,000		
1	0 1 2 01	Pengelolaan Pendidikan Sekolah Dasar											119,700,000	122,360,000			119,700,000		
1	0 1 2 1 9	Pengelolaan Dana BOS Sekolah Dasar		Jumlah laporan tata kelola BOS SD		Kab. Pasuruan, Bangil, Raci					1971 dokumen			119,700,000	122,360,000	DAK Non Fisik - BOS Reguler			119,700,000
TOTAL												119,700,000	122,360,000			119,700,000			

**Perubahan Program dan Kegiatan Perangkat Daerah
Kabupaten Pasuruan
Tahun 2021**

Unit Organisasi : 1.01.0.00.0.00.01.0000 DINAS PENDIDIKAN
Sub Unit Organisasi : 1.01.0.00.0.00.01.0329 SDN Pakukerto II - Sukorejo

Kode	Urusan/ Bidang Urusan/ Program/ Kegiatan/ Sub Kegiatan	Indikator Kinerja			Rencana Tahun 2021								Catatan Penting	Prakiraan Maju Rencana Tahun 2022						
		Capaian Program	Keluaran Sub Kegiatan	Hasil Kegiatan	Lokasi Output Kegiatan	Target Capaian Kinerja						Pagu Indikatif (Rp.)		Sumber Dana	Target Capaian Kinerja		Kebutuhan Dana/ Pagu Indikatif (Rp.)			
						Program		Keluaran Sub Kegiatan		Hasil Kegiatan		Sebelum			Sesudah	Sebelum		Sesudah	Tolok Ukur	Target
						Sebelum	Sesudah	Sebelum	Sesudah	Sebelum	Sesudah									
1		URUSAN PEMERINTAHAN WAJIB YANG BERKAITAN DENGAN PELAYANAN DASAR																		
1	0 1	URUSAN PEMERINTAHAN BIDANG PENDIDIKAN											153,900,000	157,320,000			153,900,000			
1	0 1 2	PROGRAM PENGELOLAAN PENDIDIKAN											153,900,000	157,320,000			153,900,000			
1	0 1 2 01	Pengelolaan Pendidikan Sekolah Dasar											153,900,000	157,320,000			153,900,000			
1	0 1 2 01 2 01 9	Pengelolaan Dana BOS Sekolah Dasar		Jumlah laporan tata kelola BOS SD		Kab. Pasuruan, Bangil, Raci					1971 dokumen			153,900,000	157,320,000	DAK Non Fisik - BOS Reguler			153,900,000	
TOTAL												153,900,000	157,320,000			153,900,000				

**Perubahan Program dan Kegiatan Perangkat Daerah
Kabupaten Pasuruan
Tahun 2021**

Unit Organisasi : 1.01.0.00.0.00.01.0000 DINAS PENDIDIKAN
Sub Unit Organisasi : 1.01.0.00.0.00.01.0330 SDN Sebandung I - Sukorejo

Kode	Urusan/ Bidang Urusan/ Program/ Kegiatan/ Sub Kegiatan	Indikator Kinerja			Rencana Tahun 2021								Catatan Penting	Prakiraan Maju Rencana Tahun 2022									
		Capaian Program	Keluaran Sub Kegiatan	Hasil Kegiatan	Lokasi Output Kegiatan	Target Capaian Kinerja						Pagu Indikatif (Rp.)		Sumber Dana	Target Capaian Kinerja		Kebutuhan Dana/ Pagu Indikatif (Rp.)						
						Program		Keluaran Sub Kegiatan		Hasil Kegiatan		Sebelum			Sesudah	Tolok Ukur		Target					
						Sebelum	Sesudah	Sebelum	Sesudah	Sebelum	Sesudah												
1		URUSAN PEMERINTAHAN WAJIB YANG BERKAITAN DENGAN PELAYANAN DASAR																					
1	01	URUSAN PEMERINTAHAN BIDANG PENDIDIKAN												121,500,000	124,200,000			121,500,000					
1	01	02	PROGRAM PENGELOLAAN PENDIDIKAN												121,500,000	124,200,000			121,500,000				
1	01	02	01	Pengelolaan Pendidikan Sekolah Dasar												121,500,000	124,200,000			121,500,000			
1	01	02	01	2.0	2.01	2.01	Pengelolaan Dana BOS Sekolah Dasar		Jumlah laporan tata kelola BOS SD		Kab. Pasuruan, Bangil, Raci				1971 dokumen			121,500,000	124,200,000	DAK Non Fisik - BOS Reguler			121,500,000
TOTAL															121,500,000	124,200,000			121,500,000				

**Perubahan Program dan Kegiatan Perangkat Daerah
Kabupaten Pasuruan
Tahun 2021**

Unit Organisasi : 1.01.0.00.0.00.01.0000 DINAS PENDIDIKAN
Sub Unit Organisasi : 1.01.0.00.0.00.01.0331 SDN Sebandung II - Sukorejo

Kode	Urusan/ Bidang Urusan/ Program/ Kegiatan/ Sub Kegiatan	Indikator Kinerja			Rencana Tahun 2021								Catatan Penting	Prakiraan Maju Rencana Tahun 2022				
		Capaian Program	Keluaran Sub Kegiatan	Hasil Kegiatan	Lokasi Output Kegiatan	Target Capaian Kinerja						Pagu Indikatif (Rp.)		Sumber Dana	Target Capaian Kinerja		Kebutuhan Dana/ Pagu Indikatif (Rp.)	
						Program		Keluaran Sub Kegiatan		Hasil Kegiatan		Sebelum			Sesudah	Tolok Ukur		Target
						Sebelum	Sesudah	Sebelum	Sesudah	Sebelum	Sesudah							
1		URUSAN PEMERINTAHAN WAJIB YANG BERKAITAN DENGAN PELAYANAN DASAR																
1	0 1	URUSAN PEMERINTAHAN BIDANG PENDIDIKAN											69,300,000	70,840,000		69,300,000		
1	0 1 2	PROGRAM PENGELOLAAN PENDIDIKAN											69,300,000	70,840,000		69,300,000		
1	0 1 2 01	Pengelolaan Pendidikan Sekolah Dasar											69,300,000	70,840,000		69,300,000		
1	0 1 2 1 9	Pengelolaan Dana BOS Sekolah Dasar		Jumlah laporan tata kelola BOS SD		Kab. Pasuruan, Bangil, Raci					1971 dokumen			69,300,000	70,840,000	DAK Non Fisik - BOS Reguler		69,300,000
TOTAL												69,300,000	70,840,000		69,300,000			

**Perubahan Program dan Kegiatan Perangkat Daerah
Kabupaten Pasuruan
Tahun 2021**

Unit Organisasi : 1.01.0.00.0.00.01.0000 DINAS PENDIDIKAN
Sub Unit Organisasi : 1.01.0.00.0.00.01.0332 SDN Sukorame - Sukorejo

Kode	Urusan/ Bidang Urusan/ Program/ Kegiatan/ Sub Kegiatan	Indikator Kinerja			Rencana Tahun 2021								Catatan Penting	Prakiraan Maju Rencana Tahun 2022						
		Capaian Program	Keluaran Sub Kegiatan	Hasil Kegiatan	Lokasi Output Kegiatan	Target Capaian Kinerja						Pagu Indikatif (Rp.)		Sumber Dana	Target Capaian Kinerja		Kebutuhan Dana/ Pagu Indikatif (Rp.)			
						Program		Keluaran Sub Kegiatan		Hasil Kegiatan		Sebelum			Sesudah	Sebelum		Sesudah	Tolok Ukur	Target
						Sebelum	Sesudah	Sebelum	Sesudah	Sebelum	Sesudah									
1		URUSAN PEMERINTAHAN WAJIB YANG BERKAITAN DENGAN PELAYANAN DASAR																		
1	0 1	URUSAN PEMERINTAHAN BIDANG PENDIDIKAN												63,900,000	65,320,000		63,900,000			
1	0 1 2	PROGRAM PENGELOLAAN PENDIDIKAN												63,900,000	65,320,000		63,900,000			
1	0 1 2 01	Pengelolaan Pendidikan Sekolah Dasar												63,900,000	65,320,000		63,900,000			
1	0 1 2 01 2 01 2 01 9	Pengelolaan Dana BOS Sekolah Dasar		Jumlah laporan tata kelola BOS SD		Kab. Pasuruan, Bangil, Raci					1971 dokumen			63,900,000	65,320,000	DAK Non Fisik - BOS Reguler			63,900,000	
TOTAL												63,900,000	65,320,000		63,900,000					

**Perubahan Program dan Kegiatan Perangkat Daerah
Kabupaten Pasuruan
Tahun 2021**

Unit Organisasi : 1.01.0.00.0.00.01.0000 DINAS PENDIDIKAN
Sub Unit Organisasi : 1.01.0.00.0.00.01.0333 SDN Sukorejo I - Sukorejo

Kode	Urusan/ Bidang Urusan/ Program/ Kegiatan/ Sub Kegiatan	Indikator Kinerja			Rencana Tahun 2021								Catatan Penting	Prakiraan Maju Rencana Tahun 2022							
		Capaian Program	Keluaran Sub Kegiatan	Hasil Kegiatan	Lokasi Output Kegiatan	Target Capaian Kinerja						Pagu Indikatif (Rp.)		Sumber Dana	Target Capaian Kinerja		Kebutuhan Dana/ Pagu Indikatif (Rp.)				
						Program		Keluaran Sub Kegiatan		Hasil Kegiatan		Sebelum			Sesudah	Tolok Ukur		Target			
						Sebelum	Sesudah	Sebelum	Sesudah	Sebelum	Sesudah										
1		URUSAN PEMERINTAHAN WAJIB YANG BERKAITAN DENGAN PELAYANAN DASAR																			
1	0 1	URUSAN PEMERINTAHAN BIDANG PENDIDIKAN											181,800,000	185,840,000			181,800,000				
1	0 1	0 2	PROGRAM PENGELOLAAN PENDIDIKAN											181,800,000	185,840,000			181,800,000			
1	0 1	0 2	2. 01	Pengelolaan Pendidikan Sekolah Dasar											181,800,000	185,840,000			181,800,000		
1	0 1	0 2	2.0 1	2 9	Pengelolaan Dana BOS Sekolah Dasar		Jumlah laporan tata kelola BOS SD		Kab. Pasuruan, Bangil, Raci				1971 dokumen			181,800,000	185,840,000	DAK Non Fisik - BOS Reguler			181,800,000
TOTAL														181,800,000	185,840,000			181,800,000			

**Perubahan Program dan Kegiatan Perangkat Daerah
Kabupaten Pasuruan
Tahun 2021**

Unit Organisasi : 1.01.0.00.0.00.01.0000 DINAS PENDIDIKAN
Sub Unit Organisasi : 1.01.0.00.0.00.01.0334 SDN Sukorejo III - Sukorejo

Kode	Urusan/ Bidang Urusan/ Program/ Kegiatan/ Sub Kegiatan	Indikator Kinerja			Rencana Tahun 2021								Catatan Penting	Prakiraan Maju Rencana Tahun 2022							
		Capaian Program	Keluaran Sub Kegiatan	Hasil Kegiatan	Lokasi Output Kegiatan	Target Capaian Kinerja						Pagu Indikatif (Rp.)		Sumber Dana	Target Capaian Kinerja		Kebutuhan Dana/ Pagu Indikatif (Rp.)				
						Program		Keluaran Sub Kegiatan		Hasil Kegiatan		Sebelum			Sesudah	Tolok Ukur		Target			
						Sebelum	Sesudah	Sebelum	Sesudah	Sebelum	Sesudah										
1		URUSAN PEMERINTAHAN WAJIB YANG BERKAITAN DENGAN PELAYANAN DASAR																			
1	0 1	URUSAN PEMERINTAHAN BIDANG PENDIDIKAN											149,400,000	152,720,000			149,400,000				
1	0 1	0 2	PROGRAM PENGELOLAAN PENDIDIKAN											149,400,000	152,720,000			149,400,000			
1	0 1	0 2	2. 01	Pengelolaan Pendidikan Sekolah Dasar											149,400,000	152,720,000			149,400,000		
1	0 1	0 2	2.0 1	2 9	Pengelolaan Dana BOS Sekolah Dasar		Jumlah laporan tata kelola BOS SD		Kab. Pasuruan, Bangil, Raci				1971 dokumen			149,400,000	152,720,000	DAK Non Fisik - BOS Reguler			149,400,000
TOTAL														149,400,000	152,720,000			149,400,000			

**Perubahan Program dan Kegiatan Perangkat Daerah
Kabupaten Pasuruan
Tahun 2021**

Unit Organisasi : 1.01.0.00.0.00.01.0000 DINAS PENDIDIKAN
Sub Unit Organisasi : 1.01.0.00.0.00.01.0335 SDN Sukorejo IV - Sukorejo

Kode	Urusan/ Bidang Urusan/ Program/ Kegiatan/ Sub Kegiatan	Indikator Kinerja			Rencana Tahun 2021								Catatan Penting	Prakiraan Maju Rencana Tahun 2022						
		Capaian Program	Keluaran Sub Kegiatan	Hasil Kegiatan	Lokasi Output Kegiatan	Target Capaian Kinerja						Pagu Indikatif (Rp.)		Sumber Dana	Target Capaian Kinerja		Kebutuhan Dana/ Pagu Indikatif (Rp.)			
						Program		Keluaran Sub Kegiatan		Hasil Kegiatan		Sebelum			Sesudah	Sebelum		Sesudah	Tolok Ukur	Target
						Sebelum	Sesudah	Sebelum	Sesudah	Sebelum	Sesudah									
1		URUSAN PEMERINTAHAN WAJIB YANG BERKAITAN DENGAN PELAYANAN DASAR																		
1	0 1	URUSAN PEMERINTAHAN BIDANG PENDIDIKAN												65,700,000	67,160,000		65,700,000			
1	0 1 2	PROGRAM PENGELOLAAN PENDIDIKAN												65,700,000	67,160,000		65,700,000			
1	0 1 2 01	Pengelolaan Pendidikan Sekolah Dasar												65,700,000	67,160,000		65,700,000			
1	0 1 2 01 2 01 9	Pengelolaan Dana BOS Sekolah Dasar		Jumlah laporan tata kelola BOS SD		Kab. Pasuruan, Bangil, Raci					1971 dokumen			65,700,000	67,160,000	DAK Non Fisik - BOS Reguler		65,700,000		
TOTAL												65,700,000	67,160,000		65,700,000					

**Perubahan Program dan Kegiatan Perangkat Daerah
Kabupaten Pasuruan
Tahun 2021**

Unit Organisasi : 1.01.0.00.0.00.01.0000 DINAS PENDIDIKAN
Sub Unit Organisasi : 1.01.0.00.0.00.01.0336 SDN Suwayuwo I - Sukorejo

Kode	Urusan/ Bidang Urusan/ Program/ Kegiatan/ Sub Kegiatan	Indikator Kinerja			Rencana Tahun 2021								Catatan Penting	Prakiraan Maju Rencana Tahun 2022						
		Capaian Program	Keluaran Sub Kegiatan	Hasil Kegiatan	Lokasi Output Kegiatan	Target Capaian Kinerja						Pagu Indikatif (Rp.)		Sumber Dana	Target Capaian Kinerja		Kebutuhan Dana/ Pagu Indikatif (Rp.)			
						Program		Keluaran Sub Kegiatan		Hasil Kegiatan		Sebelum			Sesudah	Tolok Ukur		Target		
						Sebelum	Sesudah	Sebelum	Sesudah	Sebelum	Sesudah									
1		URUSAN PEMERINTAHAN WAJIB YANG BERKAITAN DENGAN PELAYANAN DASAR																		
1	0 1	URUSAN PEMERINTAHAN BIDANG PENDIDIKAN											187,200,000	191,360,000			187,200,000			
1	0 1 2	PROGRAM PENGELOLAAN PENDIDIKAN											187,200,000	191,360,000			187,200,000			
1	0 1 2 01	Pengelolaan Pendidikan Sekolah Dasar											187,200,000	191,360,000			187,200,000			
1	0 1 2 1 9	2.0	2	Pengelolaan Dana BOS Sekolah Dasar		Jumlah laporan tata kelola BOS SD		Kab. Pasuruan, Bangil, Raci				1971 dokumen			187,200,000	191,360,000	DAK Non Fisik - BOS Reguler			187,200,000
TOTAL												187,200,000	191,360,000			187,200,000				

**Perubahan Program dan Kegiatan Perangkat Daerah
Kabupaten Pasuruan
Tahun 2021**

Unit Organisasi : 1.01.0.00.0.00.01.0000 DINAS PENDIDIKAN
Sub Unit Organisasi : 1.01.0.00.0.00.01.0337 SDN Suwayuwo II - Sukorejo

Kode	Urusan/ Bidang Urusan/ Program/ Kegiatan/ Sub Kegiatan	Indikator Kinerja			Rencana Tahun 2021								Catatan Penting	Prakiraan Maju Rencana Tahun 2022							
		Capaian Program	Keluaran Sub Kegiatan	Hasil Kegiatan	Lokasi Output Kegiatan	Target Capaian Kinerja						Pagu Indikatif (Rp.)		Sumber Dana	Target Capaian Kinerja		Kebutuhan Dana/ Pagu Indikatif (Rp.)				
						Program		Keluaran Sub Kegiatan		Hasil Kegiatan		Sebelum			Sesudah	Tolok Ukur		Target			
						Sebelum	Sesudah	Sebelum	Sesudah	Sebelum	Sesudah										
1		URUSAN PEMERINTAHAN WAJIB YANG BERKAITAN DENGAN PELAYANAN DASAR																			
1	0 1	URUSAN PEMERINTAHAN BIDANG PENDIDIKAN											245,700,000	251,160,000			245,700,000				
1	0 1	0 2	PROGRAM PENGELOLAAN PENDIDIKAN											245,700,000	251,160,000			245,700,000			
1	0 1	0 2	2. 01	Pengelolaan Pendidikan Sekolah Dasar											245,700,000	251,160,000			245,700,000		
1	0 1	0 2	2.0 1	2 9	Pengelolaan Dana BOS Sekolah Dasar		Jumlah laporan tata kelola BOS SD		Kab. Pasuruan, Bangil, Raci				1971 dokumen			245,700,000	251,160,000	DAK Non Fisik - BOS Reguler			245,700,000
TOTAL														245,700,000	251,160,000			245,700,000			

**Perubahan Program dan Kegiatan Perangkat Daerah
Kabupaten Pasuruan
Tahun 2021**

Unit Organisasi : 1.01.0.00.0.00.01.0000 DINAS PENDIDIKAN
Sub Unit Organisasi : 1.01.0.00.0.00.01.0338 SDN Tanjungarum I - Sukorejo

Kode	Urusan/ Bidang Urusan/ Program/ Kegiatan/ Sub Kegiatan	Indikator Kinerja			Rencana Tahun 2021								Catatan Penting	Prakiraan Maju Rencana Tahun 2022								
		Capaian Program	Keluaran Sub Kegiatan	Hasil Kegiatan	Lokasi Output Kegiatan	Target Capaian Kinerja						Pagu Indikatif (Rp.)		Sumber Dana	Target Capaian Kinerja		Kebutuhan Dana/ Pagu Indikatif (Rp.)					
						Program		Keluaran Sub Kegiatan		Hasil Kegiatan		Sebelum			Sesudah	Sebelum		Sesudah	Tolok Ukur	Target		
						Sebelum	Sesudah	Sebelum	Sesudah	Sebelum	Sesudah											
1		URUSAN PEMERINTAHAN WAJIB YANG BERKAITAN DENGAN PELAYANAN DASAR																				
1	0 1	URUSAN PEMERINTAHAN BIDANG PENDIDIKAN												250,200,000	255,760,000			250,200,000				
1	0 1	0 2	PROGRAM PENGELOLAAN PENDIDIKAN												250,200,000	255,760,000			250,200,000			
1	0 1	0 2	2. 01	Pengelolaan Pendidikan Sekolah Dasar												250,200,000	255,760,000			250,200,000		
1	0 1	0 2	2.0 1	2 9	Pengelolaan Dana BOS Sekolah Dasar		Jumlah laporan tata kelola BOS SD		Kab. Pasuruan, Bangil, Raci					1971 dokumen			250,200,000	255,760,000	DAK Non Fisik - BOS Reguler			250,200,000
TOTAL												250,200,000	255,760,000			250,200,000						

**Perubahan Program dan Kegiatan Perangkat Daerah
Kabupaten Pasuruan
Tahun 2021**

Unit Organisasi : 1.01.0.00.0.00.01.0000 DINAS PENDIDIKAN
Sub Unit Organisasi : 1.01.0.00.0.00.01.0339 SDN Wonokerto - Sukorejo

Kode	Urusan/ Bidang Urusan/ Program/ Kegiatan/ Sub Kegiatan	Indikator Kinerja			Rencana Tahun 2021								Catatan Penting	Prakiraan Maju Rencana Tahun 2022								
		Capaian Program	Keluaran Sub Kegiatan	Hasil Kegiatan	Lokasi Output Kegiatan	Target Capaian Kinerja						Pagu Indikatif (Rp.)		Sumber Dana	Target Capaian Kinerja		Kebutuhan Dana/ Pagu Indikatif (Rp.)					
						Program		Keluaran Sub Kegiatan		Hasil Kegiatan		Sebelum			Sesudah	Sebelum		Sesudah	Tolok Ukur	Target		
						Sebelum	Sesudah	Sebelum	Sesudah	Sebelum	Sesudah											
1		URUSAN PEMERINTAHAN WAJIB YANG BERKAITAN DENGAN PELAYANAN DASAR																				
1	0 1	URUSAN PEMERINTAHAN BIDANG PENDIDIKAN											184,500,000	188,600,000			184,500,000					
1	0 1	0 2	PROGRAM PENGELOLAAN PENDIDIKAN											184,500,000	188,600,000			184,500,000				
1	0 1	0 2	2. 01	Pengelolaan Pendidikan Sekolah Dasar											184,500,000	188,600,000			184,500,000			
1	0 1	0 2	2.0 1	2 9	Pengelolaan Dana BOS Sekolah Dasar		Jumlah laporan tata kelola BOS SD		Kab. Pasuruan, Bangil, Raci					1971 dokumen			184,500,000	188,600,000	DAK Non Fisik - BOS Reguler			184,500,000
TOTAL														184,500,000	188,600,000			184,500,000				

**Perubahan Program dan Kegiatan Perangkat Daerah
Kabupaten Pasuruan
Tahun 2021**

Unit Organisasi : 1.01.0.00.0.00.01.0000 DINAS PENDIDIKAN
Sub Unit Organisasi : 1.01.0.00.0.00.01.0340 SDN Ampelsari I - Pasrepan

Kode	Urusan/ Bidang Urusan/ Program/ Kegiatan/ Sub Kegiatan	Indikator Kinerja			Rencana Tahun 2021								Catatan Penting	Prakiraan Maju Rencana Tahun 2022							
		Capaian Program	Keluaran Sub Kegiatan	Hasil Kegiatan	Lokasi Output Kegiatan	Target Capaian Kinerja						Pagu Indikatif (Rp.)		Sumber Dana	Target Capaian Kinerja		Kebutuhan Dana/ Pagu Indikatif (Rp.)				
						Program		Keluaran Sub Kegiatan		Hasil Kegiatan		Sebelum			Sesudah	Sebelum		Sesudah	Tolok Ukur	Target	
						Sebelum	Sesudah	Sebelum	Sesudah	Sebelum	Sesudah										
1		URUSAN PEMERINTAHAN WAJIB YANG BERKAITAN DENGAN PELAYANAN DASAR																			
1	0 1	URUSAN PEMERINTAHAN BIDANG PENDIDIKAN										158,400,000	161,920,000			158,400,000					
1	0 1	0 2	PROGRAM PENGELOLAAN PENDIDIKAN										158,400,000	161,920,000			158,400,000				
1	0 1	0 2	2. 01	Pengelolaan Pendidikan Sekolah Dasar										158,400,000	161,920,000			158,400,000			
1	0 1	0 2	2.0 1	2 9	Pengelolaan Dana BOS Sekolah Dasar		Jumlah laporan tata kelola BOS SD		Kab. Pasuruan, Bangil, Raci				1971 dokumen			158,400,000	161,920,000	DAK Non Fisik - BOS Reguler			158,400,000
TOTAL												158,400,000	161,920,000			158,400,000					

**Perubahan Program dan Kegiatan Perangkat Daerah
Kabupaten Pasuruan
Tahun 2021**

Unit Organisasi : 1.01.0.00.0.00.01.0000 DINAS PENDIDIKAN
Sub Unit Organisasi : 1.01.0.00.0.00.01.0341 SDN Ampelsari III - Pasrepan

Kode	Urusan/ Bidang Urusan/ Program/ Kegiatan/ Sub Kegiatan	Indikator Kinerja			Rencana Tahun 2021								Catatan Penting	Prakiraan Maju Rencana Tahun 2022					
		Capaian Program	Keluaran Sub Kegiatan	Hasil Kegiatan	Lokasi Output Kegiatan	Target Capaian Kinerja						Pagu Indikatif (Rp.)		Sumber Dana	Target Capaian Kinerja		Kebutuhan Dana/ Pagu Indikatif (Rp.)		
						Program		Keluaran Sub Kegiatan		Hasil Kegiatan		Sebelum			Sesudah	Tolok Ukur		Target	
						Sebelum	Sesudah	Sebelum	Sesudah	Sebelum	Sesudah								
1		URUSAN PEMERINTAHAN WAJIB YANG BERKAITAN DENGAN PELAYANAN DASAR																	
1	0 1	URUSAN PEMERINTAHAN BIDANG PENDIDIKAN												68,400,000	69,920,000			68,400,000	
1	0 1 2	PROGRAM PENGELOLAAN PENDIDIKAN												68,400,000	69,920,000			68,400,000	
1	0 1 2 01	Pengelolaan Pendidikan Sekolah Dasar												68,400,000	69,920,000			68,400,000	
1	0 1 2 1 9	Pengelolaan Dana BOS Sekolah Dasar		Jumlah laporan tata kelola BOS SD		Kab. Pasuruan, Bangil, Raci					1971 dokumen			68,400,000	69,920,000	DAK Non Fisik - BOS Reguler			68,400,000
TOTAL												68,400,000	69,920,000			68,400,000			

**Perubahan Program dan Kegiatan Perangkat Daerah
Kabupaten Pasuruan
Tahun 2021**

Unit Organisasi : 1.01.0.00.0.00.01.0000 DINAS PENDIDIKAN
Sub Unit Organisasi : 1.01.0.00.0.00.01.0342 SDN Cengkong - Pasrepan

Kode	Urusan/ Bidang Urusan/ Program/ Kegiatan/ Sub Kegiatan	Indikator Kinerja			Rencana Tahun 2021								Catatan Penting	Prakiraan Maju Rencana Tahun 2022				
		Capaian Program	Keluaran Sub Kegiatan	Hasil Kegiatan	Lokasi Output Kegiatan	Target Capaian Kinerja						Pagu Indikatif (Rp.)		Sumber Dana	Target Capaian Kinerja		Kebutuhan Dana/ Pagu Indikatif (Rp.)	
						Program		Keluaran Sub Kegiatan		Hasil Kegiatan		Sebelum			Sesudah	Tolok Ukur		Target
						Sebelum	Sesudah	Sebelum	Sesudah	Sebelum	Sesudah							
1		URUSAN PEMERINTAHAN WAJIB YANG BERKAITAN DENGAN PELAYANAN DASAR																
1	0 1	URUSAN PEMERINTAHAN BIDANG PENDIDIKAN											158,400,000	161,920,000		158,400,000		
1	0 1 2	PROGRAM PENGELOLAAN PENDIDIKAN											158,400,000	161,920,000		158,400,000		
1	0 1 2 01	Pengelolaan Pendidikan Sekolah Dasar											158,400,000	161,920,000		158,400,000		
1	0 1 2 1 9	Pengelolaan Dana BOS Sekolah Dasar		Jumlah laporan tata kelola BOS SD		Kab. Pasuruan, Bangil, Raci					1971 dokumen			158,400,000	161,920,000	DAK Non Fisik - BOS Reguler		158,400,000
TOTAL												158,400,000	161,920,000		158,400,000			

**Perubahan Program dan Kegiatan Perangkat Daerah
Kabupaten Pasuruan
Tahun 2021**

Unit Organisasi : 1.01.0.00.0.00.01.0000 DINAS PENDIDIKAN
Sub Unit Organisasi : 1.01.0.00.0.00.01.0343 SDN Galih I - Pasrepan

Kode	Urusan/ Bidang Urusan/ Program/ Kegiatan/ Sub Kegiatan	Indikator Kinerja			Rencana Tahun 2021								Catatan Penting	Prakiraan Maju Rencana Tahun 2022						
		Capaian Program	Keluaran Sub Kegiatan	Hasil Kegiatan	Lokasi Output Kegiatan	Target Capaian Kinerja						Pagu Indikatif (Rp.)		Sumber Dana	Target Capaian Kinerja		Kebutuhan Dana/ Pagu Indikatif (Rp.)			
						Program		Keluaran Sub Kegiatan		Hasil Kegiatan		Sebelum			Sesudah	Sebelum		Sesudah	Tolok Ukur	Target
						Sebelum	Sesudah	Sebelum	Sesudah	Sebelum	Sesudah									
1		URUSAN PEMERINTAHAN WAJIB YANG BERKAITAN DENGAN PELAYANAN DASAR																		
1	0 1	URUSAN PEMERINTAHAN BIDANG PENDIDIKAN											99,900,000	102,120,000		99,900,000				
1	0 1 2	PROGRAM PENGELOLAAN PENDIDIKAN											99,900,000	102,120,000		99,900,000				
1	0 1 2 01	Pengelolaan Pendidikan Sekolah Dasar											99,900,000	102,120,000		99,900,000				
1	0 1 2 01 2 01 9	Pengelolaan Dana BOS Sekolah Dasar		Jumlah laporan tata kelola BOS SD		Kab. Pasuruan, Bangil, Raci					1971 dokumen			99,900,000	102,120,000	DAK Non Fisik - BOS Reguler		99,900,000		
TOTAL												99,900,000	102,120,000		99,900,000					

**Perubahan Program dan Kegiatan Perangkat Daerah
Kabupaten Pasuruan
Tahun 2021**

Unit Organisasi : 1.01.0.00.0.00.01.0000 DINAS PENDIDIKAN
Sub Unit Organisasi : 1.01.0.00.0.00.01.0344 SDN Galih II - Pasrepan

Kode	Urusan/ Bidang Urusan/ Program/ Kegiatan/ Sub Kegiatan	Indikator Kinerja			Rencana Tahun 2021								Catatan Penting	Prakiraan Maju Rencana Tahun 2022							
		Capaian Program	Keluaran Sub Kegiatan	Hasil Kegiatan	Lokasi Output Kegiatan	Target Capaian Kinerja						Pagu Indikatif (Rp.)		Sumber Dana	Target Capaian Kinerja		Kebutuhan Dana/ Pagu Indikatif (Rp.)				
						Program		Keluaran Sub Kegiatan		Hasil Kegiatan		Sebelum			Sesudah	Tolok Ukur		Target			
						Sebelum	Sesudah	Sebelum	Sesudah	Sebelum	Sesudah										
1		URUSAN PEMERINTAHAN WAJIB YANG BERKAITAN DENGAN PELAYANAN DASAR																			
1	0 1	URUSAN PEMERINTAHAN BIDANG PENDIDIKAN											139,500,000	142,600,000			139,500,000				
1	0 1	0 2	PROGRAM PENGELOLAAN PENDIDIKAN											139,500,000	142,600,000			139,500,000			
1	0 1	0 2	2. 01	Pengelolaan Pendidikan Sekolah Dasar											139,500,000	142,600,000			139,500,000		
1	0 1	0 2	2.0 1	2 9	Pengelolaan Dana BOS Sekolah Dasar		Jumlah laporan tata kelola BOS SD		Kab. Pasuruan, Bangil, Raci				1971 dokumen			139,500,000	142,600,000	DAK Non Fisik - BOS Reguler			139,500,000
TOTAL														139,500,000	142,600,000			139,500,000			

**Perubahan Program dan Kegiatan Perangkat Daerah
Kabupaten Pasuruan
Tahun 2021**

Unit Organisasi : 1.01.0.00.0.00.01.0000 DINAS PENDIDIKAN
Sub Unit Organisasi : 1.01.0.00.0.00.01.0345 SDN Jogorepuh - Pasrepan

Kode	Urusan/ Bidang Urusan/ Program/ Kegiatan/ Sub Kegiatan	Indikator Kinerja			Rencana Tahun 2021								Catatan Penting	Prakiraan Maju Rencana Tahun 2022					
		Capaian Program	Keluaran Sub Kegiatan	Hasil Kegiatan	Lokasi Output Kegiatan	Target Capaian Kinerja						Pagu Indikatif (Rp.)		Sumber Dana	Target Capaian Kinerja		Kebutuhan Dana/ Pagu Indikatif (Rp.)		
						Program		Keluaran Sub Kegiatan		Hasil Kegiatan		Sebelum			Sesudah	Tolok Ukur		Target	
						Sebelum	Sesudah	Sebelum	Sesudah	Sebelum	Sesudah								
1		URUSAN PEMERINTAHAN WAJIB YANG BERKAITAN DENGAN PELAYANAN DASAR																	
1	0 1	URUSAN PEMERINTAHAN BIDANG PENDIDIKAN											109,800,000	112,240,000			109,800,000		
1	0 1 2	PROGRAM PENGELOLAAN PENDIDIKAN											109,800,000	112,240,000			109,800,000		
1	0 1 2 01	Pengelolaan Pendidikan Sekolah Dasar											109,800,000	112,240,000			109,800,000		
1	0 1 2 1 9	Pengelolaan Dana BOS Sekolah Dasar		Jumlah laporan tata kelola BOS SD		Kab. Pasuruan, Bangil, Raci					1971 dokumen			109,800,000	112,240,000	DAK Non Fisik - BOS Reguler			109,800,000
TOTAL												109,800,000	112,240,000			109,800,000			

**Perubahan Program dan Kegiatan Perangkat Daerah
Kabupaten Pasuruan
Tahun 2021**

Unit Organisasi : 1.01.0.00.0.00.01.0000 DINAS PENDIDIKAN
Sub Unit Organisasi : 1.01.0.00.0.00.01.0346 SDN Klakah - Pasrepan

Kode	Urusan/ Bidang Urusan/ Program/ Kegiatan/ Sub Kegiatan	Indikator Kinerja			Rencana Tahun 2021								Catatan Penting	Prakiraan Maju Rencana Tahun 2022						
		Capaian Program	Keluaran Sub Kegiatan	Hasil Kegiatan	Lokasi Output Kegiatan	Target Capaian Kinerja						Pagu Indikatif (Rp.)		Sumber Dana	Target Capaian Kinerja		Kebutuhan Dana/ Pagu Indikatif (Rp.)			
						Program		Keluaran Sub Kegiatan		Hasil Kegiatan		Sebelum			Sesudah	Sebelum		Sesudah	Tolok Ukur	Target
						Sebelum	Sesudah	Sebelum	Sesudah	Sebelum	Sesudah									
1		URUSAN PEMERINTAHAN WAJIB YANG BERKAITAN DENGAN PELAYANAN DASAR																		
1	0 1	URUSAN PEMERINTAHAN BIDANG PENDIDIKAN												45,900,000	46,920,000		45,900,000			
1	0 1 2	PROGRAM PENGELOLAAN PENDIDIKAN												45,900,000	46,920,000		45,900,000			
1	0 1 2 01	Pengelolaan Pendidikan Sekolah Dasar												45,900,000	46,920,000		45,900,000			
1	0 1 2 01 2 01 2 01 9	Pengelolaan Dana BOS Sekolah Dasar		Jumlah laporan tata kelola BOS SD		Kab. Pasuruan, Bangil, Raci					1971 dokumen			45,900,000	46,920,000	DAK Non Fisik - BOS Reguler		45,900,000		
TOTAL												45,900,000	46,920,000		45,900,000					

**Perubahan Program dan Kegiatan Perangkat Daerah
Kabupaten Pasuruan
Tahun 2021**

Unit Organisasi : 1.01.0.00.0.00.01.0000 DINAS PENDIDIKAN
Sub Unit Organisasi : 1.01.0.00.0.00.01.0347 SDN Lemahbang - Pasrepan

Kode	Urusan/ Bidang Urusan/ Program/ Kegiatan/ Sub Kegiatan	Indikator Kinerja			Rencana Tahun 2021								Catatan Penting	Prakiraan Maju Rencana Tahun 2022							
		Capaian Program	Keluaran Sub Kegiatan	Hasil Kegiatan	Lokasi Output Kegiatan	Target Capaian Kinerja						Pagu Indikatif (Rp.)		Sumber Dana	Target Capaian Kinerja		Kebutuhan Dana/ Pagu Indikatif (Rp.)				
						Program		Keluaran Sub Kegiatan		Hasil Kegiatan		Sebelum			Sesudah	Sebelum		Sesudah	Tolok Ukur	Target	
						Sebelum	Sesudah	Sebelum	Sesudah	Sebelum	Sesudah										
1		URUSAN PEMERINTAHAN WAJIB YANG BERKAITAN DENGAN PELAYANAN DASAR																			
1	0 1	URUSAN PEMERINTAHAN BIDANG PENDIDIKAN											69,300,000	70,840,000			69,300,000				
1	0 1 2	PROGRAM PENGELOLAAN PENDIDIKAN											69,300,000	70,840,000			69,300,000				
1	0 1 2 01	Pengelolaan Pendidikan Sekolah Dasar											69,300,000	70,840,000			69,300,000				
1	0 1 2 1 9	2.0	2	Pengelolaan Dana BOS Sekolah Dasar		Jumlah laporan tata kelola BOS SD		Kab. Pasuruan, Bangil, Raci					1971 dokumen			69,300,000	70,840,000	DAK Non Fisik - BOS Reguler			69,300,000
TOTAL												69,300,000	70,840,000			69,300,000					

**Perubahan Program dan Kegiatan Perangkat Daerah
Kabupaten Pasuruan
Tahun 2021**

Unit Organisasi : 1.01.0.00.0.00.01.0000 DINAS PENDIDIKAN
Sub Unit Organisasi : 1.01.0.00.0.00.01.0348 SDN Mangguan I - Pasrepan

Kode	Urusan/ Bidang Urusan/ Program/ Kegiatan/ Sub Kegiatan	Indikator Kinerja			Rencana Tahun 2021								Catatan Penting	Prakiraan Maju Rencana Tahun 2022					
		Capaian Program	Keluaran Sub Kegiatan	Hasil Kegiatan	Lokasi Output Kegiatan	Target Capaian Kinerja						Pagu Indikatif (Rp.)		Sumber Dana	Target Capaian Kinerja		Kebutuhan Dana/ Pagu Indikatif (Rp.)		
						Program		Keluaran Sub Kegiatan		Hasil Kegiatan		Sebelum			Sesudah	Tolok Ukur		Target	
						Sebelum	Sesudah	Sebelum	Sesudah	Sebelum	Sesudah								
1		URUSAN PEMERINTAHAN WAJIB YANG BERKAITAN DENGAN PELAYANAN DASAR																	
1	0 1	URUSAN PEMERINTAHAN BIDANG PENDIDIKAN											133,200,000	136,160,000			133,200,000		
1	0 1 2	PROGRAM PENGELOLAAN PENDIDIKAN											133,200,000	136,160,000			133,200,000		
1	0 1 2 01	Pengelolaan Pendidikan Sekolah Dasar											133,200,000	136,160,000			133,200,000		
1	0 1 2 1 9	Pengelolaan Dana BOS Sekolah Dasar		Jumlah laporan tata kelola BOS SD		Kab. Pasuruan, Bangil, Raci					1971 dokumen			133,200,000	136,160,000	DAK Non Fisik - BOS Reguler			133,200,000
TOTAL												133,200,000	136,160,000			133,200,000			

**Perubahan Program dan Kegiatan Perangkat Daerah
Kabupaten Pasuruan
Tahun 2021**

Unit Organisasi : 1.01.0.00.0.00.01.0000 DINAS PENDIDIKAN
Sub Unit Organisasi : 1.01.0.00.0.00.01.0349 SDN Mangguan II - Pasrepan

Kode	Urusan/ Bidang Urusan/ Program/ Kegiatan/ Sub Kegiatan	Indikator Kinerja			Rencana Tahun 2021								Catatan Penting	Prakiraan Maju Rencana Tahun 2022								
		Capaian Program	Keluaran Sub Kegiatan	Hasil Kegiatan	Lokasi Output Kegiatan	Target Capaian Kinerja						Pagu Indikatif (Rp.)		Sumber Dana	Target Capaian Kinerja		Kebutuhan Dana/ Pagu Indikatif (Rp.)					
						Program		Keluaran Sub Kegiatan		Hasil Kegiatan		Sebelum			Sesudah	Sebelum		Sesudah	Tolok Ukur	Target		
						Sebelum	Sesudah	Sebelum	Sesudah	Sebelum	Sesudah											
1		URUSAN PEMERINTAHAN WAJIB YANG BERKAITAN DENGAN PELAYANAN DASAR																				
1	0 1	URUSAN PEMERINTAHAN BIDANG PENDIDIKAN												79,200,000	80,960,000			79,200,000				
1	0 1	0 2	PROGRAM PENGELOLAAN PENDIDIKAN												79,200,000	80,960,000			79,200,000			
1	0 1	0 2	2. 01	Pengelolaan Pendidikan Sekolah Dasar												79,200,000	80,960,000			79,200,000		
1	0 1	0 2	2.0 1	2 9	Pengelolaan Dana BOS Sekolah Dasar		Jumlah laporan tata kelola BOS SD		Kab. Pasuruan, Bangil, Raci					1971 dokumen			79,200,000	80,960,000	DAK Non Fisik - BOS Reguler			79,200,000
TOTAL												79,200,000	80,960,000			79,200,000						

**Perubahan Program dan Kegiatan Perangkat Daerah
Kabupaten Pasuruan
Tahun 2021**

Unit Organisasi : 1.01.0.00.0.00.01.0000 DINAS PENDIDIKAN
Sub Unit Organisasi : 1.01.0.00.0.00.01.0350 SDN Ngantungan I - Pasrepan

Kode	Urusan/ Bidang Urusan/ Program/ Kegiatan/ Sub Kegiatan	Indikator Kinerja			Rencana Tahun 2021								Catatan Penting	Prakiraan Maju Rencana Tahun 2022							
		Capaian Program	Keluaran Sub Kegiatan	Hasil Kegiatan	Lokasi Output Kegiatan	Target Capaian Kinerja						Pagu Indikatif (Rp.)		Sumber Dana	Target Capaian Kinerja		Kebutuhan Dana/ Pagu Indikatif (Rp.)				
						Program		Keluaran Sub Kegiatan		Hasil Kegiatan		Sebelum			Sesudah	Tolok Ukur		Target			
						Sebelum	Sesudah	Sebelum	Sesudah	Sebelum	Sesudah										
1		URUSAN PEMERINTAHAN WAJIB YANG BERKAITAN DENGAN PELAYANAN DASAR																			
1	0 1	URUSAN PEMERINTAHAN BIDANG PENDIDIKAN											61,200,000	62,560,000			61,200,000				
1	0 1	0 2	PROGRAM PENGELOLAAN PENDIDIKAN											61,200,000	62,560,000			61,200,000			
1	0 1	0 2	2. 01	Pengelolaan Pendidikan Sekolah Dasar											61,200,000	62,560,000			61,200,000		
1	0 1	0 2	2.0 1	2 9	Pengelolaan Dana BOS Sekolah Dasar		Jumlah laporan tata kelola BOS SD		Kab. Pasuruan, Bangil, Raci				1971 dokumen			61,200,000	62,560,000	DAK Non Fisik - BOS Reguler			61,200,000
TOTAL														61,200,000	62,560,000			61,200,000			

**Perubahan Program dan Kegiatan Perangkat Daerah
Kabupaten Pasuruan
Tahun 2021**

Unit Organisasi : 1.01.0.00.0.00.01.0000 DINAS PENDIDIKAN
Sub Unit Organisasi : 1.01.0.00.0.00.01.0351 SDN Ngantungan II - Pasrepan

Kode	Urusan/ Bidang Urusan/ Program/ Kegiatan/ Sub Kegiatan	Indikator Kinerja			Rencana Tahun 2021								Catatan Penting	Prakiraan Maju Rencana Tahun 2022							
		Capaian Program	Keluaran Sub Kegiatan	Hasil Kegiatan	Lokasi Output Kegiatan	Target Capaian Kinerja						Pagu Indikatif (Rp.)		Sumber Dana	Target Capaian Kinerja		Kebutuhan Dana/ Pagu Indikatif (Rp.)				
						Program		Keluaran Sub Kegiatan		Hasil Kegiatan		Sebelum			Sesudah	Tolok Ukur		Target			
						Sebelum	Sesudah	Sebelum	Sesudah	Sebelum	Sesudah										
1		URUSAN PEMERINTAHAN WAJIB YANG BERKAITAN DENGAN PELAYANAN DASAR																			
1	0 1	URUSAN PEMERINTAHAN BIDANG PENDIDIKAN											85,500,000	87,400,000			85,500,000				
1	0 1	0 2	PROGRAM PENGELOLAAN PENDIDIKAN											85,500,000	87,400,000			85,500,000			
1	0 1	0 2	2. 01	Pengelolaan Pendidikan Sekolah Dasar											85,500,000	87,400,000			85,500,000		
1	0 1	0 2	2.0 1	2 9	Pengelolaan Dana BOS Sekolah Dasar		Jumlah laporan tata kelola BOS SD		Kab. Pasuruan, Bangil, Raci				1971 dokumen			85,500,000	87,400,000	DAK Non Fisik - BOS Reguler			85,500,000
TOTAL														85,500,000	87,400,000			85,500,000			

**Perubahan Program dan Kegiatan Perangkat Daerah
Kabupaten Pasuruan
Tahun 2021**

Unit Organisasi : 1.01.0.00.0.00.01.0000 DINAS PENDIDIKAN
Sub Unit Organisasi : 1.01.0.00.0.00.01.0352 SDN Pasrepan I - Pasrepan

Kode	Urusan/ Bidang Urusan/ Program/ Kegiatan/ Sub Kegiatan	Indikator Kinerja			Rencana Tahun 2021								Catatan Penting	Prakiraan Maju Rencana Tahun 2022							
		Capaian Program	Keluaran Sub Kegiatan	Hasil Kegiatan	Lokasi Output Kegiatan	Target Capaian Kinerja						Pagu Indikatif (Rp.)		Sumber Dana	Target Capaian Kinerja		Kebutuhan Dana/ Pagu Indikatif (Rp.)				
						Program		Keluaran Sub Kegiatan		Hasil Kegiatan		Sebelum			Sesudah	Sebelum		Sesudah	Tolok Ukur	Target	
						Sebelum	Sesudah	Sebelum	Sesudah	Sebelum	Sesudah										
1		URUSAN PEMERINTAHAN WAJIB YANG BERKAITAN DENGAN PELAYANAN DASAR																			
1	0 1	URUSAN PEMERINTAHAN BIDANG PENDIDIKAN												315,900,000	322,920,000			315,900,000			
1	0 1	0 2	PROGRAM PENGELOLAAN PENDIDIKAN												315,900,000	322,920,000			315,900,000		
1	0 1	0 2	2. 01	Pengelolaan Pendidikan Sekolah Dasar												315,900,000	322,920,000			315,900,000	
1	0 1	0 2	2.0 1	2 9	Pengelolaan Dana BOS Sekolah Dasar		Jumlah laporan tata kelola BOS SD		Kab. Pasuruan, Bangil, Raci				1971 dokumen			315,900,000	322,920,000	DAK Non Fisik - BOS Reguler			315,900,000
TOTAL												315,900,000	322,920,000			315,900,000					

**Perubahan Program dan Kegiatan Perangkat Daerah
Kabupaten Pasuruan
Tahun 2021**

Unit Organisasi : 1.01.0.00.0.00.01.0000 DINAS PENDIDIKAN
Sub Unit Organisasi : 1.01.0.00.0.00.01.0353 SDN Pasrepan III - Pasrepan

Kode	Urusan/ Bidang Urusan/ Program/ Kegiatan/ Sub Kegiatan	Indikator Kinerja			Rencana Tahun 2021								Catatan Penting	Prakiraan Maju Rencana Tahun 2022					
		Capaian Program	Keluaran Sub Kegiatan	Hasil Kegiatan	Lokasi Output Kegiatan	Target Capaian Kinerja						Pagu Indikatif (Rp.)		Sumber Dana	Target Capaian Kinerja		Kebutuhan Dana/ Pagu Indikatif (Rp.)		
						Program		Keluaran Sub Kegiatan		Hasil Kegiatan		Sebelum			Sesudah	Tolok Ukur		Target	
						Sebelum	Sesudah	Sebelum	Sesudah	Sebelum	Sesudah								
1		URUSAN PEMERINTAHAN WAJIB YANG BERKAITAN DENGAN PELAYANAN DASAR																	
1	0 1	URUSAN PEMERINTAHAN BIDANG PENDIDIKAN											54,900,000	56,120,000			54,900,000		
1	0 1 2	PROGRAM PENGELOLAAN PENDIDIKAN											54,900,000	56,120,000			54,900,000		
1	0 1 2 01	Pengelolaan Pendidikan Sekolah Dasar											54,900,000	56,120,000			54,900,000		
1	0 1 2 1 9	Pengelolaan Dana BOS Sekolah Dasar		Jumlah laporan tata kelola BOS SD		Kab. Pasuruan, Bangil, Raci					1971 dokumen			54,900,000	56,120,000	DAK Non Fisik - BOS Reguler			54,900,000
TOTAL												54,900,000	56,120,000			54,900,000			

**Perubahan Program dan Kegiatan Perangkat Daerah
Kabupaten Pasuruan
Tahun 2021**

Unit Organisasi : 1.01.0.00.0.00.01.0000 DINAS PENDIDIKAN
Sub Unit Organisasi : 1.01.0.00.0.00.01.0354 SDN Petung I - Pasrepan

Kode	Urusan/ Bidang Urusan/ Program/ Kegiatan/ Sub Kegiatan	Indikator Kinerja			Rencana Tahun 2021								Catatan Penting	Prakiraan Maju Rencana Tahun 2022								
		Capaian Program	Keluaran Sub Kegiatan	Hasil Kegiatan	Lokasi Output Kegiatan	Target Capaian Kinerja						Pagu Indikatif (Rp.)		Sumber Dana	Target Capaian Kinerja		Kebutuhan Dana/ Pagu Indikatif (Rp.)					
						Program		Keluaran Sub Kegiatan		Hasil Kegiatan		Sebelum			Sesudah	Tolok Ukur		Target				
						Sebelum	Sesudah	Sebelum	Sesudah	Sebelum	Sesudah											
1		URUSAN PEMERINTAHAN WAJIB YANG BERKAITAN DENGAN PELAYANAN DASAR																				
1	01	URUSAN PEMERINTAHAN BIDANG PENDIDIKAN											170,100,000	173,880,000			170,100,000					
1	01	02	PROGRAM PENGELOLAAN PENDIDIKAN											170,100,000	173,880,000			170,100,000				
1	01	02	01	Pengelolaan Pendidikan Sekolah Dasar											170,100,000	173,880,000			170,100,000			
1	01	02	01	2.0	2.9	Pengelolaan Dana BOS Sekolah Dasar		Jumlah laporan tata kelola BOS SD		Kab. Pasuruan, Bangil, Raci				1971 dokumen			170,100,000	173,880,000	DAK Non Fisik - BOS Reguler			170,100,000
TOTAL														170,100,000	173,880,000			170,100,000				

**Perubahan Program dan Kegiatan Perangkat Daerah
Kabupaten Pasuruan
Tahun 2021**

Unit Organisasi : 1.01.0.00.0.00.01.0000 DINAS PENDIDIKAN
Sub Unit Organisasi : 1.01.0.00.0.00.01.0355 SDN Petung II - Pasrepan

Kode	Urusan/ Bidang Urusan/ Program/ Kegiatan/ Sub Kegiatan	Indikator Kinerja			Rencana Tahun 2021								Catatan Penting	Prakiraan Maju Rencana Tahun 2022							
		Capaian Program	Keluaran Sub Kegiatan	Hasil Kegiatan	Lokasi Output Kegiatan	Target Capaian Kinerja						Pagu Indikatif (Rp.)		Sumber Dana	Target Capaian Kinerja		Kebutuhan Dana/ Pagu Indikatif (Rp.)				
						Program		Keluaran Sub Kegiatan		Hasil Kegiatan		Sebelum			Sesudah	Sebelum		Sesudah	Tolok Ukur	Target	
						Sebelum	Sesudah	Sebelum	Sesudah	Sebelum	Sesudah										
1		URUSAN PEMERINTAHAN WAJIB YANG BERKAITAN DENGAN PELAYANAN DASAR																			
1	0 1	URUSAN PEMERINTAHAN BIDANG PENDIDIKAN												145,800,000	149,040,000			145,800,000			
1	0 1	0 2	PROGRAM PENGELOLAAN PENDIDIKAN												145,800,000	149,040,000			145,800,000		
1	0 1	0 2	2. 01	Pengelolaan Pendidikan Sekolah Dasar												145,800,000	149,040,000			145,800,000	
1	0 1	0 2	2.0 1	2 9	Pengelolaan Dana BOS Sekolah Dasar		Jumlah laporan tata kelola BOS SD		Kab. Pasuruan, Bangil, Raci				1971 dokumen			145,800,000	149,040,000	DAK Non Fisik - BOS Reguler			145,800,000
TOTAL												145,800,000	149,040,000			145,800,000					

**Perubahan Program dan Kegiatan Perangkat Daerah
Kabupaten Pasuruan
Tahun 2021**

Unit Organisasi : 1.01.0.00.0.00.01.0000 DINAS PENDIDIKAN
Sub Unit Organisasi : 1.01.0.00.0.00.01.0356 SDN Petung III - Pasrepan

Kode	Urusan/ Bidang Urusan/ Program/ Kegiatan/ Sub Kegiatan	Indikator Kinerja			Rencana Tahun 2021								Catatan Penting	Prakiraan Maju Rencana Tahun 2022							
		Capaian Program	Keluaran Sub Kegiatan	Hasil Kegiatan	Lokasi Output Kegiatan	Target Capaian Kinerja						Pagu Indikatif (Rp.)		Sumber Dana	Target Capaian Kinerja		Kebutuhan Dana/ Pagu Indikatif (Rp.)				
						Program		Keluaran Sub Kegiatan		Hasil Kegiatan		Sebelum			Sesudah	Tolok Ukur		Target			
						Sebelum	Sesudah	Sebelum	Sesudah	Sebelum	Sesudah										
1		URUSAN PEMERINTAHAN WAJIB YANG BERKAITAN DENGAN PELAYANAN DASAR																			
1	0 1	URUSAN PEMERINTAHAN BIDANG PENDIDIKAN											52,200,000	53,360,000			52,200,000				
1	0 1	0 2	PROGRAM PENGELOLAAN PENDIDIKAN											52,200,000	53,360,000			52,200,000			
1	0 1	0 2	2. 01	Pengelolaan Pendidikan Sekolah Dasar											52,200,000	53,360,000			52,200,000		
1	0 1	0 2	2.0 1	2 9	Pengelolaan Dana BOS Sekolah Dasar		Jumlah laporan tata kelola BOS SD		Kab. Pasuruan, Bangil, Raci				1971 dokumen			52,200,000	53,360,000	DAK Non Fisik - BOS Reguler			52,200,000
TOTAL														52,200,000	53,360,000			52,200,000			

**Perubahan Program dan Kegiatan Perangkat Daerah
Kabupaten Pasuruan
Tahun 2021**

Unit Organisasi : 1.01.0.00.0.00.01.0000 DINAS PENDIDIKAN
Sub Unit Organisasi : 1.01.0.00.0.00.01.0357 SDN Pohgading - Pasrepan

Kode	Urusan/ Bidang Urusan/ Program/ Kegiatan/ Sub Kegiatan	Indikator Kinerja			Rencana Tahun 2021								Catatan Penting	Prakiraan Maju Rencana Tahun 2022							
		Capaian Program	Keluaran Sub Kegiatan	Hasil Kegiatan	Lokasi Output Kegiatan	Target Capaian Kinerja						Pagu Indikatif (Rp.)		Sumber Dana	Target Capaian Kinerja		Kebutuhan Dana/ Pagu Indikatif (Rp.)				
						Program		Keluaran Sub Kegiatan		Hasil Kegiatan		Sebelum			Sesudah	Sebelum		Sesudah	Tolok Ukur	Target	
						Sebelum	Sesudah	Sebelum	Sesudah	Sebelum	Sesudah										
1		URUSAN PEMERINTAHAN WAJIB YANG BERKAITAN DENGAN PELAYANAN DASAR																			
1	0 1	URUSAN PEMERINTAHAN BIDANG PENDIDIKAN												180,900,000	184,920,000		180,900,000				
1	0 1 2	PROGRAM PENGELOLAAN PENDIDIKAN												180,900,000	184,920,000		180,900,000				
1	0 1 2 01	Pengelolaan Pendidikan Sekolah Dasar												180,900,000	184,920,000		180,900,000				
1	0 1 2 01 2 01 9	Pengelolaan Dana BOS Sekolah Dasar		Jumlah laporan tata kelola BOS SD									1971 dokumen			180,900,000	184,920,000	DAK Non Fisik - BOS Reguler			180,900,000
TOTAL												180,900,000	184,920,000		180,900,000						

**Perubahan Program dan Kegiatan Perangkat Daerah
Kabupaten Pasuruan
Tahun 2021**

Unit Organisasi : 1.01.0.00.0.00.01.0000 DINAS PENDIDIKAN
Sub Unit Organisasi : 1.01.0.00.0.00.01.0358 SDN Pohgedang - Pasrepan

Kode	Urusan/ Bidang Urusan/ Program/ Kegiatan/ Sub Kegiatan	Indikator Kinerja			Rencana Tahun 2021								Catatan Penting	Prakiraan Maju Rencana Tahun 2022										
		Capaian Program	Keluaran Sub Kegiatan	Hasil Kegiatan	Lokasi Output Kegiatan	Target Capaian Kinerja						Pagu Indikatif (Rp.)		Sumber Dana	Target Capaian Kinerja		Kebutuhan Dana/ Pagu Indikatif (Rp.)							
						Program		Keluaran Sub Kegiatan		Hasil Kegiatan		Sebelum			Sesudah	Sebelum		Sesudah	Tolok Ukur	Target				
						Sebelum	Sesudah	Sebelum	Sesudah	Sebelum	Sesudah													
1		URUSAN PEMERINTAHAN WAJIB YANG BERKAITAN DENGAN PELAYANAN DASAR																						
1	0 1	URUSAN PEMERINTAHAN BIDANG PENDIDIKAN															77,400,000	79,120,000				77,400,000		
1	0 1	0 2	PROGRAM PENGELOLAAN PENDIDIKAN															77,400,000	79,120,000				77,400,000	
1	0 1	0 2	2. 01	Pengelolaan Pendidikan Sekolah Dasar															77,400,000	79,120,000				77,400,000
1	0 1	0 2	2.0 1	2 9	Pengelolaan Dana BOS Sekolah Dasar		Jumlah laporan tata kelola BOS SD		Kab. Pasuruan, Bangil, Raci					1971 dokumen				77,400,000	79,120,000	DAK Non Fisik - BOS Reguler				77,400,000
TOTAL																		77,400,000	79,120,000				77,400,000	

**Perubahan Program dan Kegiatan Perangkat Daerah
Kabupaten Pasuruan
Tahun 2021**

Unit Organisasi : 1.01.0.00.0.00.01.0000 DINAS PENDIDIKAN
Sub Unit Organisasi : 1.01.0.00.0.00.01.0359 SDN Rejosalam I - Pasrepan

Kode	Urusan/ Bidang Urusan/ Program/ Kegiatan/ Sub Kegiatan	Indikator Kinerja			Rencana Tahun 2021								Catatan Penting	Prakiraan Maju Rencana Tahun 2022							
		Capaian Program	Keluaran Sub Kegiatan	Hasil Kegiatan	Lokasi Output Kegiatan	Target Capaian Kinerja						Pagu Indikatif (Rp.)		Sumber Dana	Target Capaian Kinerja		Kebutuhan Dana/ Pagu Indikatif (Rp.)				
						Program		Keluaran Sub Kegiatan		Hasil Kegiatan		Sebelum			Sesudah	Tolok Ukur		Target			
						Sebelum	Sesudah	Sebelum	Sesudah	Sebelum	Sesudah										
1		URUSAN PEMERINTAHAN WAJIB YANG BERKAITAN DENGAN PELAYANAN DASAR																			
1	0 1	URUSAN PEMERINTAHAN BIDANG PENDIDIKAN											92,700,000	94,760,000			92,700,000				
1	0 1	0 2	PROGRAM PENGELOLAAN PENDIDIKAN											92,700,000	94,760,000			92,700,000			
1	0 1	0 2	2. 01	Pengelolaan Pendidikan Sekolah Dasar											92,700,000	94,760,000			92,700,000		
1	0 1	0 2	2.0 1	2 9	Pengelolaan Dana BOS Sekolah Dasar		Jumlah laporan tata kelola BOS SD		Kab. Pasuruan, Bangil, Raci				1971 dokumen			92,700,000	94,760,000	DAK Non Fisik - BOS Reguler			92,700,000
TOTAL														92,700,000	94,760,000			92,700,000			

**Perubahan Program dan Kegiatan Perangkat Daerah
Kabupaten Pasuruan
Tahun 2021**

Unit Organisasi : 1.01.0.00.0.00.01.0000 DINAS PENDIDIKAN
Sub Unit Organisasi : 1.01.0.00.0.00.01.0360 SDN Rejosalam II - Pasrepan

Kode	Urusan/ Bidang Urusan/ Program/ Kegiatan/ Sub Kegiatan	Indikator Kinerja			Rencana Tahun 2021								Catatan Penting	Prakiraan Maju Rencana Tahun 2022								
		Capaian Program	Keluaran Sub Kegiatan	Hasil Kegiatan	Lokasi Output Kegiatan	Target Capaian Kinerja						Pagu Indikatif (Rp.)		Sumber Dana	Target Capaian Kinerja		Kebutuhan Dana/ Pagu Indikatif (Rp.)					
						Program		Keluaran Sub Kegiatan		Hasil Kegiatan		Sebelum			Sesudah	Sebelum		Sesudah	Tolok Ukur	Target		
						Sebelum	Sesudah	Sebelum	Sesudah	Sebelum	Sesudah											
1		URUSAN PEMERINTAHAN WAJIB YANG BERKAITAN DENGAN PELAYANAN DASAR																				
1	0 1	URUSAN PEMERINTAHAN BIDANG PENDIDIKAN											106,200,000	108,560,000			106,200,000					
1	0 1	0 2	PROGRAM PENGELOLAAN PENDIDIKAN											106,200,000	108,560,000			106,200,000				
1	0 1	0 2	2. 01	Pengelolaan Pendidikan Sekolah Dasar											106,200,000	108,560,000			106,200,000			
1	0 1	0 2	2.0 1	2 9	Pengelolaan Dana BOS Sekolah Dasar		Jumlah laporan tata kelola BOS SD		Kab. Pasuruan, Bangil, Raci					1971 dokumen			106,200,000	108,560,000	DAK Non Fisik - BOS Reguler			106,200,000
TOTAL															106,200,000	108,560,000			106,200,000			

**Perubahan Program dan Kegiatan Perangkat Daerah
Kabupaten Pasuruan
Tahun 2021**

Unit Organisasi : 1.01.0.00.0.00.01.0000 DINAS PENDIDIKAN
Sub Unit Organisasi : 1.01.0.00.0.00.01.0361 SDN Sapulante - Pasrepan

Kode	Urusan/ Bidang Urusan/ Program/ Kegiatan/ Sub Kegiatan	Indikator Kinerja			Rencana Tahun 2021								Catatan Penting	Prakiraan Maju Rencana Tahun 2022							
		Capaian Program	Keluaran Sub Kegiatan	Hasil Kegiatan	Lokasi Output Kegiatan	Target Capaian Kinerja						Pagu Indikatif (Rp.)		Sumber Dana	Target Capaian Kinerja		Kebutuhan Dana/ Pagu Indikatif (Rp.)				
						Program		Keluaran Sub Kegiatan		Hasil Kegiatan		Sebelum			Sesudah	Tolok Ukur		Target			
						Sebelum	Sesudah	Sebelum	Sesudah	Sebelum	Sesudah										
1		URUSAN PEMERINTAHAN WAJIB YANG BERKAITAN DENGAN PELAYANAN DASAR																			
1	0 1	URUSAN PEMERINTAHAN BIDANG PENDIDIKAN											98,100,000	100,280,000			98,100,000				
1	0 1	0 2	PROGRAM PENGELOLAAN PENDIDIKAN											98,100,000	100,280,000			98,100,000			
1	0 1	0 2	2. 01	Pengelolaan Pendidikan Sekolah Dasar											98,100,000	100,280,000			98,100,000		
1	0 1	0 2	2.0 1	2 9	Pengelolaan Dana BOS Sekolah Dasar		Jumlah laporan tata kelola BOS SD		Kab. Pasuruan, Bangil, Raci				1971 dokumen			98,100,000	100,280,000	DAK Non Fisik - BOS Reguler			98,100,000
TOTAL														98,100,000	100,280,000			98,100,000			

**Perubahan Program dan Kegiatan Perangkat Daerah
Kabupaten Pasuruan
Tahun 2021**

Unit Organisasi : 1.01.0.00.0.00.01.0000 DINAS PENDIDIKAN
Sub Unit Organisasi : 1.01.0.00.0.00.01.0362 SDN Sibon I - Pasrepan

Kode	Urusan/ Bidang Urusan/ Program/ Kegiatan/ Sub Kegiatan	Indikator Kinerja			Rencana Tahun 2021								Catatan Penting	Prakiraan Maju Rencana Tahun 2022							
		Capaian Program	Keluaran Sub Kegiatan	Hasil Kegiatan	Lokasi Output Kegiatan	Target Capaian Kinerja						Pagu Indikatif (Rp.)		Sumber Dana	Target Capaian Kinerja		Kebutuhan Dana/ Pagu Indikatif (Rp.)				
						Program		Keluaran Sub Kegiatan		Hasil Kegiatan		Sebelum			Sesudah	Tolok Ukur		Target			
						Sebelum	Sesudah	Sebelum	Sesudah	Sebelum	Sesudah										
1		URUSAN PEMERINTAHAN WAJIB YANG BERKAITAN DENGAN PELAYANAN DASAR																			
1	0 1	URUSAN PEMERINTAHAN BIDANG PENDIDIKAN											101,700,000	103,960,000		101,700,000					
1	0 1	0 2	PROGRAM PENGELOLAAN PENDIDIKAN											101,700,000	103,960,000		101,700,000				
1	0 1	0 2	2. 01	Pengelolaan Pendidikan Sekolah Dasar											101,700,000	103,960,000		101,700,000			
1	0 1	0 2	2.0 1	2 9	Pengelolaan Dana BOS Sekolah Dasar		Jumlah laporan tata kelola BOS SD		Kab. Pasuruan, Bangil, Raci				1971 dokumen			101,700,000	103,960,000	DAK Non Fisik - BOS Reguler			101,700,000
TOTAL														101,700,000	103,960,000		101,700,000				

**Perubahan Program dan Kegiatan Perangkat Daerah
Kabupaten Pasuruan
Tahun 2021**

Unit Organisasi : 1.01.0.00.0.00.01.0000 DINAS PENDIDIKAN
Sub Unit Organisasi : 1.01.0.00.0.00.01.0363 SDN Sibon II - Pasrepan

Kode	Urusan/ Bidang Urusan/ Program/ Kegiatan/ Sub Kegiatan	Indikator Kinerja			Rencana Tahun 2021								Catatan Penting	Prakiraan Maju Rencana Tahun 2022								
		Capaian Program	Keluaran Sub Kegiatan	Hasil Kegiatan	Lokasi Output Kegiatan	Target Capaian Kinerja						Pagu Indikatif (Rp.)		Sumber Dana	Target Capaian Kinerja		Kebutuhan Dana/ Pagu Indikatif (Rp.)					
						Program		Keluaran Sub Kegiatan		Hasil Kegiatan		Sebelum			Sesudah	Sebelum		Sesudah	Tolok Ukur	Target		
						Sebelum	Sesudah	Sebelum	Sesudah	Sebelum	Sesudah											
1		URUSAN PEMERINTAHAN WAJIB YANG BERKAITAN DENGAN PELAYANAN DASAR																				
1	0 1	URUSAN PEMERINTAHAN BIDANG PENDIDIKAN												112,500,000	115,000,000			112,500,000				
1	0 1	0 2	PROGRAM PENGELOLAAN PENDIDIKAN												112,500,000	115,000,000			112,500,000			
1	0 1	0 2	2. 01	Pengelolaan Pendidikan Sekolah Dasar												112,500,000	115,000,000			112,500,000		
1	0 1	0 2	2.0 1	2 9	Pengelolaan Dana BOS Sekolah Dasar		Jumlah laporan tata kelola BOS SD		Kab. Pasuruan, Bangil, Raci					1971 dokumen			112,500,000	115,000,000	DAK Non Fisik - BOS Reguler			112,500,000
TOTAL												112,500,000	115,000,000			112,500,000						

**Perubahan Program dan Kegiatan Perangkat Daerah
Kabupaten Pasuruan
Tahun 2021**

Unit Organisasi : 1.01.0.00.0.00.01.0000 DINAS PENDIDIKAN
Sub Unit Organisasi : 1.01.0.00.0.00.01.0364 SDN Tambakrejo - Pasrepan

Kode	Urusan/ Bidang Urusan/ Program/ Kegiatan/ Sub Kegiatan	Indikator Kinerja			Rencana Tahun 2021								Catatan Penting	Prakiraan Maju Rencana Tahun 2022							
		Capaian Program	Keluaran Sub Kegiatan	Hasil Kegiatan	Lokasi Output Kegiatan	Target Capaian Kinerja						Pagu Indikatif (Rp.)		Sumber Dana	Target Capaian Kinerja		Kebutuhan Dana/ Pagu Indikatif (Rp.)				
						Program		Keluaran Sub Kegiatan		Hasil Kegiatan		Sebelum			Sesudah	Tolok Ukur		Target			
						Sebelum	Sesudah	Sebelum	Sesudah	Sebelum	Sesudah										
1		URUSAN PEMERINTAHAN WAJIB YANG BERKAITAN DENGAN PELAYANAN DASAR																			
1	01	URUSAN PEMERINTAHAN BIDANG PENDIDIKAN											159,300,000	162,840,000			159,300,000				
1	01	02	PROGRAM PENGELOLAAN PENDIDIKAN											159,300,000	162,840,000			159,300,000			
1	01	02	2.01	Pengelolaan Pendidikan Sekolah Dasar											159,300,000	162,840,000			159,300,000		
1	01	02	2.01	2.9	Pengelolaan Dana BOS Sekolah Dasar		Jumlah laporan tata kelola BOS SD		Kab. Pasuruan, Bangil, Raci				1971 dokumen			159,300,000	162,840,000	DAK Non Fisik - BOS Reguler			159,300,000
TOTAL												159,300,000	162,840,000			159,300,000					

**Perubahan Program dan Kegiatan Perangkat Daerah
Kabupaten Pasuruan
Tahun 2021**

Unit Organisasi : 1.01.0.00.0.00.01.0000 DINAS PENDIDIKAN
Sub Unit Organisasi : 1.01.0.00.0.00.01.0365 SDN Tempuran I - Pasrepan

Kode	Urusan/ Bidang Urusan/ Program/ Kegiatan/ Sub Kegiatan	Indikator Kinerja			Rencana Tahun 2021								Catatan Penting	Prakiraan Maju Rencana Tahun 2022						
		Capaian Program	Keluaran Sub Kegiatan	Hasil Kegiatan	Lokasi Output Kegiatan	Target Capaian Kinerja						Pagu Indikatif (Rp.)		Sumber Dana	Target Capaian Kinerja		Kebutuhan Dana/ Pagu Indikatif (Rp.)			
						Program		Keluaran Sub Kegiatan		Hasil Kegiatan		Sebelum			Sesudah	Tolok Ukur		Target		
						Sebelum	Sesudah	Sebelum	Sesudah	Sebelum	Sesudah									
1		URUSAN PEMERINTAHAN WAJIB YANG BERKAITAN DENGAN PELAYANAN DASAR																		
1	0 1	URUSAN PEMERINTAHAN BIDANG PENDIDIKAN											162,000,000	165,600,000		162,000,000				
1	0 1	0 2	PROGRAM PENGELOLAAN PENDIDIKAN											162,000,000	165,600,000		162,000,000			
1	0 1	0 2	2. 01	Pengelolaan Pendidikan Sekolah Dasar											162,000,000	165,600,000		162,000,000		
1	0 1	0 2	2.0 1	2 9	Pengelolaan Dana BOS Sekolah Dasar		Jumlah laporan tata kelola BOS SD		Kab. Pasuruan, Bangil, Raci				1971 dokumen			162,000,000	165,600,000	DAK Non Fisik - BOS Reguler		162,000,000
TOTAL														162,000,000	165,600,000		162,000,000			

**Perubahan Program dan Kegiatan Perangkat Daerah
Kabupaten Pasuruan
Tahun 2021**

Unit Organisasi : 1.01.0.00.0.00.01.0000 DINAS PENDIDIKAN
Sub Unit Organisasi : 1.01.0.00.0.00.01.0366 SDN Tempuran II - Pasrepan

Kode	Urusan/ Bidang Urusan/ Program/ Kegiatan/ Sub Kegiatan	Indikator Kinerja			Rencana Tahun 2021								Catatan Penting	Prakiraan Maju Rencana Tahun 2022								
		Capaian Program	Keluaran Sub Kegiatan	Hasil Kegiatan	Lokasi Output Kegiatan	Target Capaian Kinerja						Pagu Indikatif (Rp.)		Sumber Dana	Target Capaian Kinerja		Kebutuhan Dana/ Pagu Indikatif (Rp.)					
						Program		Keluaran Sub Kegiatan		Hasil Kegiatan		Sebelum			Sesudah	Sebelum		Sesudah	Tolok Ukur	Target		
						Sebelum	Sesudah	Sebelum	Sesudah	Sebelum	Sesudah											
1		URUSAN PEMERINTAHAN WAJIB YANG BERKAITAN DENGAN PELAYANAN DASAR																				
1	01	URUSAN PEMERINTAHAN BIDANG PENDIDIKAN												102,600,000	104,880,000			102,600,000				
1	01	02	PROGRAM PENGELOLAAN PENDIDIKAN												102,600,000	104,880,000			102,600,000			
1	01	02	01	Pengelolaan Pendidikan Sekolah Dasar												102,600,000	104,880,000			102,600,000		
1	01	02	01	2.0	2.9	Pengelolaan Dana BOS Sekolah Dasar		Jumlah laporan tata kelola BOS SD		Kab. Pasuruan, Bangil, Raci				1971 dokumen			102,600,000	104,880,000	DAK Non Fisik - BOS Reguler			102,600,000
TOTAL												102,600,000	104,880,000			102,600,000						

**Perubahan Program dan Kegiatan Perangkat Daerah
Kabupaten Pasuruan
Tahun 2021**

Unit Organisasi : 1.01.0.00.0.00.01.0000 DINAS PENDIDIKAN
Sub Unit Organisasi : 1.01.0.00.0.00.01.0367 SDN Tempuran III - Pasrepan

Kode	Urusan/ Bidang Urusan/ Program/ Kegiatan/ Sub Kegiatan	Indikator Kinerja			Rencana Tahun 2021								Catatan Penting	Prakiraan Maju Rencana Tahun 2022							
		Capaian Program	Keluaran Sub Kegiatan	Hasil Kegiatan	Lokasi Output Kegiatan	Target Capaian Kinerja						Pagu Indikatif (Rp.)		Sumber Dana	Target Capaian Kinerja		Kebutuhan Dana/ Pagu Indikatif (Rp.)				
						Program		Keluaran Sub Kegiatan		Hasil Kegiatan		Sebelum			Sesudah	Tolok Ukur		Target			
						Sebelum	Sesudah	Sebelum	Sesudah	Sebelum	Sesudah										
1		URUSAN PEMERINTAHAN WAJIB YANG BERKAITAN DENGAN PELAYANAN DASAR																			
1	0 1	URUSAN PEMERINTAHAN BIDANG PENDIDIKAN											75,600,000	77,280,000			75,600,000				
1	0 1	0 2	PROGRAM PENGELOLAAN PENDIDIKAN											75,600,000	77,280,000			75,600,000			
1	0 1	0 2	2. 01	Pengelolaan Pendidikan Sekolah Dasar											75,600,000	77,280,000			75,600,000		
1	0 1	0 2	2.0 1	2 9	Pengelolaan Dana BOS Sekolah Dasar		Jumlah laporan tata kelola BOS SD		Kab. Pasuruan, Bangil, Raci				1971 dokumen			75,600,000	77,280,000	DAK Non Fisik - BOS Reguler			75,600,000
TOTAL														75,600,000	77,280,000			75,600,000			

**Perubahan Program dan Kegiatan Perangkat Daerah
Kabupaten Pasuruan
Tahun 2021**

Unit Organisasi : 1.01.0.00.0.00.01.0000 DINAS PENDIDIKAN
Sub Unit Organisasi : 1.01.0.00.0.00.01.0368 SDN Ambal-Ambil I - Kejayan

Kode	Urusan/ Bidang Urusan/ Program/ Kegiatan/ Sub Kegiatan	Indikator Kinerja			Rencana Tahun 2021								Catatan Penting	Prakiraan Maju Rencana Tahun 2022									
		Capaian Program	Keluaran Sub Kegiatan	Hasil Kegiatan	Lokasi Output Kegiatan	Target Capaian Kinerja						Pagu Indikatif (Rp.)		Sumber Dana	Target Capaian Kinerja		Kebutuhan Dana/ Pagu Indikatif (Rp.)						
						Program		Keluaran Sub Kegiatan		Hasil Kegiatan		Sebelum			Sesudah	Sebelum		Sesudah	Tolok Ukur	Target			
						Sebelum	Sesudah	Sebelum	Sesudah	Sebelum	Sesudah												
1					URUSAN PEMERINTAHAN WAJIB YANG BERKAITAN DENGAN PELAYANAN DASAR																		
1	0 1				URUSAN PEMERINTAHAN BIDANG PENDIDIKAN												157,500,000	161,000,000			157,500,000		
1	0 1	0 2			PROGRAM PENGELOLAAN PENDIDIKAN												157,500,000	161,000,000			157,500,000		
1	0 1	0 2	2. 01		Pengelolaan Pendidikan Sekolah Dasar												157,500,000	161,000,000			157,500,000		
1	0 1	0 2	2.0 1	2 9	Pengelolaan Dana BOS Sekolah Dasar		Jumlah laporan tata kelola BOS SD		Kab. Pasuruan, Bangil, Raci					1971 dokumen			157,500,000	161,000,000	DAK Non Fisik - BOS Reguler				157,500,000
TOTAL													157,500,000	161,000,000				157,500,000					

**Perubahan Program dan Kegiatan Perangkat Daerah
Kabupaten Pasuruan
Tahun 2021**

Unit Organisasi : 1.01.0.00.0.00.01.0000 DINAS PENDIDIKAN
Sub Unit Organisasi : 1.01.0.00.0.00.01.0369 SDN Ambal-Ambil II - Kejayan

Kode	Urusan/ Bidang Urusan/ Program/ Kegiatan/ Sub Kegiatan	Indikator Kinerja			Rencana Tahun 2021								Catatan Penting	Prakiraan Maju Rencana Tahun 2022						
		Capaian Program	Keluaran Sub Kegiatan	Hasil Kegiatan	Lokasi Output Kegiatan	Target Capaian Kinerja						Pagu Indikatif (Rp.)		Sumber Dana	Target Capaian Kinerja		Kebutuhan Dana/ Pagu Indikatif (Rp.)			
						Program		Keluaran Sub Kegiatan		Hasil Kegiatan		Sebelum			Sesudah	Tolok Ukur		Target		
						Sebelum	Sesudah	Sebelum	Sesudah	Sebelum	Sesudah									
1		URUSAN PEMERINTAHAN WAJIB YANG BERKAITAN DENGAN PELAYANAN DASAR																		
1	0 1	URUSAN PEMERINTAHAN BIDANG PENDIDIKAN											185,400,000	189,520,000		185,400,000				
1	0 1	0 2	PROGRAM PENGELOLAAN PENDIDIKAN											185,400,000	189,520,000		185,400,000			
1	0 1	0 2	2. 01	Pengelolaan Pendidikan Sekolah Dasar											185,400,000	189,520,000		185,400,000		
1	0 1	0 2	2.0 1	2 9	Pengelolaan Dana BOS Sekolah Dasar		Jumlah laporan tata kelola BOS SD		Kab. Pasuruan, Bangil, Raci				1971 dokumen			185,400,000	189,520,000	DAK Non Fisik - BOS Reguler		185,400,000
TOTAL														185,400,000	189,520,000		185,400,000			

**Perubahan Program dan Kegiatan Perangkat Daerah
Kabupaten Pasuruan
Tahun 2021**

Unit Organisasi : 1.01.0.00.0.00.01.0000 DINAS PENDIDIKAN
Sub Unit Organisasi : 1.01.0.00.0.00.01.0370 SDN Benerwojo - Kejayan

Kode	Urusan/ Bidang Urusan/ Program/ Kegiatan/ Sub Kegiatan	Indikator Kinerja			Rencana Tahun 2021								Catatan Penting	Prakiraan Maju Rencana Tahun 2022							
		Capaian Program	Keluaran Sub Kegiatan	Hasil Kegiatan	Lokasi Output Kegiatan	Target Capaian Kinerja						Pagu Indikatif (Rp.)		Sumber Dana	Target Capaian Kinerja		Kebutuhan Dana/ Pagu Indikatif (Rp.)				
						Program		Keluaran Sub Kegiatan		Hasil Kegiatan		Sebelum			Sesudah	Sebelum		Sesudah	Tolok Ukur	Target	
						Sebelum	Sesudah	Sebelum	Sesudah	Sebelum	Sesudah										
1				URUSAN PEMERINTAHAN WAJIB YANG BERKAITAN DENGAN PELAYANAN DASAR																	
1	0 1			URUSAN PEMERINTAHAN BIDANG PENDIDIKAN										100,800,000	103,040,000			100,800,000			
1	0 1	0 2		PROGRAM PENGELOLAAN PENDIDIKAN										100,800,000	103,040,000			100,800,000			
1	0 1	0 2	2. 01	Pengelolaan Pendidikan Sekolah Dasar										100,800,000	103,040,000			100,800,000			
1	0 1	0 2	2.0 1 9	Pengelolaan Dana BOS Sekolah Dasar		Jumlah laporan tata kelola BOS SD		Kab. Pasuruan, Bangil, Raci					1971 dokumen			100,800,000	103,040,000	DAK Non Fisik - BOS Reguler			100,800,000
TOTAL														100,800,000	103,040,000			100,800,000			

**Perubahan Program dan Kegiatan Perangkat Daerah
Kabupaten Pasuruan
Tahun 2021**

Unit Organisasi : 1.01.0.00.0.00.01.0000 DINAS PENDIDIKAN
Sub Unit Organisasi : 1.01.0.00.0.00.01.0371 SDN Cobanjoyo I - Kejayan

Kode	Urusan/ Bidang Urusan/ Program/ Kegiatan/ Sub Kegiatan	Indikator Kinerja			Rencana Tahun 2021								Catatan Penting	Prakiraan Maju Rencana Tahun 2022						
		Capaian Program	Keluaran Sub Kegiatan	Hasil Kegiatan	Lokasi Output Kegiatan	Target Capaian Kinerja						Pagu Indikatif (Rp.)		Sumber Dana	Target Capaian Kinerja		Kebutuhan Dana/ Pagu Indikatif (Rp.)			
						Program		Keluaran Sub Kegiatan		Hasil Kegiatan		Sebelum			Sesudah	Sebelum		Sesudah	Tolok Ukur	Target
						Sebelum	Sesudah	Sebelum	Sesudah	Sebelum	Sesudah									
1					URUSAN PEMERINTAHAN WAJIB YANG BERKAITAN DENGAN PELAYANAN DASAR															
1	0 1				URUSAN PEMERINTAHAN BIDANG PENDIDIKAN								148,500,000	151,800,000			148,500,000			
1	0 1	0 2			PROGRAM PENGELOLAAN PENDIDIKAN								148,500,000	151,800,000			148,500,000			
1	0 1	0 2	2. 01		Pengelolaan Pendidikan Sekolah Dasar								148,500,000	151,800,000			148,500,000			
1	0 1	0 2	2.0 1 9	Pengelolaan Dana BOS Sekolah Dasar		Jumlah laporan tata kelola BOS SD		Kab. Pasuruan, Bangil, Raci				1971 dokumen			148,500,000	151,800,000	DAK Non Fisik - BOS Reguler			148,500,000
TOTAL												148,500,000	151,800,000			148,500,000				

**Perubahan Program dan Kegiatan Perangkat Daerah
Kabupaten Pasuruan
Tahun 2021**

Unit Organisasi : 1.01.0.00.0.00.01.0000 DINAS PENDIDIKAN
Sub Unit Organisasi : 1.01.0.00.0.00.01.0372 SDN Cobanjoyo II - Kejayan

Kode	Urusan/ Bidang Urusan/ Program/ Kegiatan/ Sub Kegiatan	Indikator Kinerja			Rencana Tahun 2021								Catatan Penting	Prakiraan Maju Rencana Tahun 2022							
		Capaian Program	Keluaran Sub Kegiatan	Hasil Kegiatan	Lokasi Output Kegiatan	Target Capaian Kinerja						Pagu Indikatif (Rp.)		Sumber Dana	Target Capaian Kinerja		Kebutuhan Dana/ Pagu Indikatif (Rp.)				
						Program		Keluaran Sub Kegiatan		Hasil Kegiatan		Sebelum			Sesudah	Sebelum		Sesudah	Tolok Ukur	Target	
						Sebelum	Sesudah	Sebelum	Sesudah	Sebelum	Sesudah										
1		URUSAN PEMERINTAHAN WAJIB YANG BERKAITAN DENGAN PELAYANAN DASAR																			
1	0 1	URUSAN PEMERINTAHAN BIDANG PENDIDIKAN												71,100,000	72,680,000			71,100,000			
1	0 1	0 2	PROGRAM PENGELOLAAN PENDIDIKAN												71,100,000	72,680,000			71,100,000		
1	0 1	0 2	2. 01	Pengelolaan Pendidikan Sekolah Dasar												71,100,000	72,680,000			71,100,000	
1	0 1	0 2	2.0 1	2 9	Pengelolaan Dana BOS Sekolah Dasar		Jumlah laporan tata kelola BOS SD		Kab. Pasuruan, Bangil, Raci				1971 dokumen			71,100,000	72,680,000	DAK Non Fisik - BOS Reguler			71,100,000
TOTAL												71,100,000	72,680,000			71,100,000					

**Perubahan Program dan Kegiatan Perangkat Daerah
Kabupaten Pasuruan
Tahun 2021**

Unit Organisasi : 1.01.0.00.0.00.01.0000 DINAS PENDIDIKAN
Sub Unit Organisasi : 1.01.0.00.0.00.01.0373 SDN Kedemungan I - Kejayan

Kode	Urusan/ Bidang Urusan/ Program/ Kegiatan/ Sub Kegiatan	Indikator Kinerja			Rencana Tahun 2021								Catatan Penting	Prakiraan Maju Rencana Tahun 2022				
		Capaian Program	Keluaran Sub Kegiatan	Hasil Kegiatan	Lokasi Output Kegiatan	Target Capaian Kinerja						Pagu Indikatif (Rp.)		Sumber Dana	Target Capaian Kinerja		Kebutuhan Dana/ Pagu Indikatif (Rp.)	
						Program		Keluaran Sub Kegiatan		Hasil Kegiatan		Sebelum			Sesudah	Tolok Ukur		Target
						Sebelum	Sesudah	Sebelum	Sesudah	Sebelum	Sesudah							
1		URUSAN PEMERINTAHAN WAJIB YANG BERKAITAN DENGAN PELAYANAN DASAR																
1	0 1	URUSAN PEMERINTAHAN BIDANG PENDIDIKAN											190,800,000	195,040,000		190,800,000		
1	0 1 2	PROGRAM PENGELOLAAN PENDIDIKAN											190,800,000	195,040,000		190,800,000		
1	0 1 2 01	Pengelolaan Pendidikan Sekolah Dasar											190,800,000	195,040,000		190,800,000		
1	0 1 2 1 9	Pengelolaan Dana BOS Sekolah Dasar		Jumlah laporan tata kelola BOS SD		Kab. Pasuruan, Bangil, Raci					1971 dokumen			190,800,000	195,040,000	DAK Non Fisik - BOS Reguler		190,800,000
TOTAL												190,800,000	195,040,000		190,800,000			

**Perubahan Program dan Kegiatan Perangkat Daerah
Kabupaten Pasuruan
Tahun 2021**

Unit Organisasi : 1.01.0.00.0.00.01.0000 DINAS PENDIDIKAN
Sub Unit Organisasi : 1.01.0.00.0.00.01.0374 SDN Kedemungan II - Kejayan

Kode	Urusan/ Bidang Urusan/ Program/ Kegiatan/ Sub Kegiatan	Indikator Kinerja			Rencana Tahun 2021								Catatan Penting	Prakiraan Maju Rencana Tahun 2022						
		Capaian Program	Keluaran Sub Kegiatan	Hasil Kegiatan	Lokasi Output Kegiatan	Target Capaian Kinerja						Pagu Indikatif (Rp.)		Sumber Dana	Target Capaian Kinerja		Kebutuhan Dana/ Pagu Indikatif (Rp.)			
						Program		Keluaran Sub Kegiatan		Hasil Kegiatan		Sebelum			Sesudah	Sebelum		Sesudah	Tolok Ukur	Target
						Sebelum	Sesudah	Sebelum	Sesudah	Sebelum	Sesudah									
1		URUSAN PEMERINTAHAN WAJIB YANG BERKAITAN DENGAN PELAYANAN DASAR																		
1	0 1	URUSAN PEMERINTAHAN BIDANG PENDIDIKAN											62,100,000	63,480,000			62,100,000			
1	0 1 2	PROGRAM PENGELOLAAN PENDIDIKAN											62,100,000	63,480,000			62,100,000			
1	0 1 2 01	Pengelolaan Pendidikan Sekolah Dasar											62,100,000	63,480,000			62,100,000			
1	0 1 2 01 2 01 9	Pengelolaan Dana BOS Sekolah Dasar		Jumlah laporan tata kelola BOS SD		Kab. Pasuruan, Bangil, Raci					1971 dokumen			62,100,000	63,480,000	DAK Non Fisik - BOS Reguler			62,100,000	
TOTAL												62,100,000	63,480,000			62,100,000				

**Perubahan Program dan Kegiatan Perangkat Daerah
Kabupaten Pasuruan
Tahun 2021**

Unit Organisasi : 1.01.0.00.0.00.01.0000 DINAS PENDIDIKAN
Sub Unit Organisasi : 1.01.0.00.0.00.01.0375 SDN Kedung Pengaron I - Kejayan

Kode	Urusan/ Bidang Urusan/ Program/ Kegiatan/ Sub Kegiatan	Indikator Kinerja			Rencana Tahun 2021								Catatan Penting	Prakiraan Maju Rencana Tahun 2022							
		Capaian Program	Keluaran Sub Kegiatan	Hasil Kegiatan	Lokasi Output Kegiatan	Target Capaian Kinerja						Pagu Indikatif (Rp.)		Sumber Dana	Target Capaian Kinerja		Kebutuhan Dana/ Pagu Indikatif (Rp.)				
						Program		Keluaran Sub Kegiatan		Hasil Kegiatan		Sebelum			Sesudah	Tolok Ukur		Target			
						Sebelum	Sesudah	Sebelum	Sesudah	Sebelum	Sesudah										
1		URUSAN PEMERINTAHAN WAJIB YANG BERKAITAN DENGAN PELAYANAN DASAR																			
1	0 1	URUSAN PEMERINTAHAN BIDANG PENDIDIKAN											98,100,000	100,280,000			98,100,000				
1	0 1	0 2	PROGRAM PENGELOLAAN PENDIDIKAN											98,100,000	100,280,000			98,100,000			
1	0 1	0 2	2. 01	Pengelolaan Pendidikan Sekolah Dasar											98,100,000	100,280,000			98,100,000		
1	0 1	0 2	2.0 1	2 9	Pengelolaan Dana BOS Sekolah Dasar		Jumlah laporan tata kelola BOS SD		Kab. Pasuruan, Bangil, Raci				1971 dokumen			98,100,000	100,280,000	DAK Non Fisik - BOS Reguler			98,100,000
TOTAL														98,100,000	100,280,000			98,100,000			

**Perubahan Program dan Kegiatan Perangkat Daerah
Kabupaten Pasuruan
Tahun 2021**

Unit Organisasi : 1.01.0.00.0.00.01.0000 DINAS PENDIDIKAN
Sub Unit Organisasi : 1.01.0.00.0.00.01.0376 SDN Kedung Pengaron II - Kejayan

Kode	Urusan/ Bidang Urusan/ Program/ Kegiatan/ Sub Kegiatan	Indikator Kinerja			Rencana Tahun 2021								Catatan Penting	Prakiraan Maju Rencana Tahun 2022						
		Capaian Program	Keluaran Sub Kegiatan	Hasil Kegiatan	Lokasi Output Kegiatan	Target Capaian Kinerja						Pagu Indikatif (Rp.)		Sumber Dana	Target Capaian Kinerja		Kebutuhan Dana/ Pagu Indikatif (Rp.)			
						Program		Keluaran Sub Kegiatan		Hasil Kegiatan		Sebelum			Sesudah	Tolok Ukur		Target		
						Sebelum	Sesudah	Sebelum	Sesudah	Sebelum	Sesudah									
1		URUSAN PEMERINTAHAN WAJIB YANG BERKAITAN DENGAN PELAYANAN DASAR																		
1	0 1	URUSAN PEMERINTAHAN BIDANG PENDIDIKAN											60,300,000	61,640,000		60,300,000				
1	0 1	0 2	PROGRAM PENGELOLAAN PENDIDIKAN											60,300,000	61,640,000		60,300,000			
1	0 1	0 2	2. 01	Pengelolaan Pendidikan Sekolah Dasar											60,300,000	61,640,000		60,300,000		
1	0 1	0 2	2.0 1	2 9	Pengelolaan Dana BOS Sekolah Dasar		Jumlah laporan tata kelola BOS SD		Kab. Pasuruan, Bangil, Raci				1971 dokumen			60,300,000	61,640,000	DAK Non Fisik - BOS Reguler		60,300,000
TOTAL														60,300,000	61,640,000		60,300,000			

**Perubahan Program dan Kegiatan Perangkat Daerah
Kabupaten Pasuruan
Tahun 2021**

Unit Organisasi : 1.01.0.00.0.00.01.0000 DINAS PENDIDIKAN
Sub Unit Organisasi : 1.01.0.00.0.00.01.0377 SDN Kejayan - Kejayan

Kode	Urusan/ Bidang Urusan/ Program/ Kegiatan/ Sub Kegiatan	Indikator Kinerja			Rencana Tahun 2021								Catatan Penting	Prakiraan Maju Rencana Tahun 2022						
		Capaian Program	Keluaran Sub Kegiatan	Hasil Kegiatan	Lokasi Output Kegiatan	Target Capaian Kinerja						Pagu Indikatif (Rp.)		Sumber Dana	Target Capaian Kinerja		Kebutuhan Dana/ Pagu Indikatif (Rp.)			
						Program		Keluaran Sub Kegiatan		Hasil Kegiatan		Sebelum			Sesudah	Sebelum		Sesudah	Tolok Ukur	Target
						Sebelum	Sesudah	Sebelum	Sesudah	Sebelum	Sesudah									
1		URUSAN PEMERINTAHAN WAJIB YANG BERKAITAN DENGAN PELAYANAN DASAR																		
1	0 1	URUSAN PEMERINTAHAN BIDANG PENDIDIKAN												313,200,000	320,160,000		313,200,000			
1	0 1 2	PROGRAM PENGELOLAAN PENDIDIKAN												313,200,000	320,160,000		313,200,000			
1	0 1 2 01	Pengelolaan Pendidikan Sekolah Dasar												313,200,000	320,160,000		313,200,000			
1	0 1 2 01 2 01 9	Pengelolaan Dana BOS Sekolah Dasar		Jumlah laporan tata kelola BOS SD		Kab. Pasuruan, Bangil, Raci					1971 dokumen			313,200,000	320,160,000	DAK Non Fisik - BOS Reguler			313,200,000	
TOTAL												313,200,000	320,160,000		313,200,000					

**Perubahan Program dan Kegiatan Perangkat Daerah
Kabupaten Pasuruan
Tahun 2021**

Unit Organisasi : 1.01.0.00.0.00.01.0000 DINAS PENDIDIKAN
Sub Unit Organisasi : 1.01.0.00.0.00.01.0378 SDN Kepuh - Kejayan

Kode	Urusan/ Bidang Urusan/ Program/ Kegiatan/ Sub Kegiatan	Indikator Kinerja			Rencana Tahun 2021								Catatan Penting	Prakiraan Maju Rencana Tahun 2022							
		Capaian Program	Keluaran Sub Kegiatan	Hasil Kegiatan	Lokasi Output Kegiatan	Target Capaian Kinerja						Pagu Indikatif (Rp.)		Sumber Dana	Target Capaian Kinerja		Kebutuhan Dana/ Pagu Indikatif (Rp.)				
						Program		Keluaran Sub Kegiatan		Hasil Kegiatan		Sebelum			Sesudah	Tolok Ukur		Target			
						Sebelum	Sesudah	Sebelum	Sesudah	Sebelum	Sesudah										
1		URUSAN PEMERINTAHAN WAJIB YANG BERKAITAN DENGAN PELAYANAN DASAR																			
1	01	URUSAN PEMERINTAHAN BIDANG PENDIDIKAN											145,800,000	149,040,000			145,800,000				
1	01	02	PROGRAM PENGELOLAAN PENDIDIKAN											145,800,000	149,040,000			145,800,000			
1	01	02	2.01	Pengelolaan Pendidikan Sekolah Dasar											145,800,000	149,040,000			145,800,000		
1	01	02	2.01	2.9	Pengelolaan Dana BOS Sekolah Dasar		Jumlah laporan tata kelola BOS SD		Kab. Pasuruan, Bangil, Raci				1971 dokumen			145,800,000	149,040,000	DAK Non Fisik - BOS Reguler			145,800,000
TOTAL												145,800,000	149,040,000			145,800,000					

**Perubahan Program dan Kegiatan Perangkat Daerah
Kabupaten Pasuruan
Tahun 2021**

Unit Organisasi : 1.01.0.00.0.00.01.0000 DINAS PENDIDIKAN
Sub Unit Organisasi : 1.01.0.00.0.00.01.0379 SDN Ketangirejo I - Kejayan

Kode	Urusan/ Bidang Urusan/ Program/ Kegiatan/ Sub Kegiatan	Indikator Kinerja			Rencana Tahun 2021								Catatan Penting	Prakiraan Maju Rencana Tahun 2022						
		Capaian Program	Keluaran Sub Kegiatan	Hasil Kegiatan	Lokasi Output Kegiatan	Target Capaian Kinerja						Pagu Indikatif (Rp.)		Sumber Dana	Target Capaian Kinerja		Kebutuhan Dana/ Pagu Indikatif (Rp.)			
						Program		Keluaran Sub Kegiatan		Hasil Kegiatan		Sebelum			Sesudah	Tolok Ukur		Target		
						Sebelum	Sesudah	Sebelum	Sesudah	Sebelum	Sesudah									
1		URUSAN PEMERINTAHAN WAJIB YANG BERKAITAN DENGAN PELAYANAN DASAR																		
1	0 1	URUSAN PEMERINTAHAN BIDANG PENDIDIKAN											29,700,000	30,360,000		29,700,000				
1	0 1	0 2	PROGRAM PENGELOLAAN PENDIDIKAN											29,700,000	30,360,000		29,700,000			
1	0 1	0 2	2. 01	Pengelolaan Pendidikan Sekolah Dasar											29,700,000	30,360,000		29,700,000		
1	0 1	0 2	2.0 1	2 9	Pengelolaan Dana BOS Sekolah Dasar		Jumlah laporan tata kelola BOS SD		Kab. Pasuruan, Bangil, Raci				1971 dokumen			29,700,000	30,360,000	DAK Non Fisik - BOS Reguler		29,700,000
TOTAL														29,700,000	30,360,000		29,700,000			

**Perubahan Program dan Kegiatan Perangkat Daerah
Kabupaten Pasuruan
Tahun 2021**

Unit Organisasi : 1.01.0.00.0.00.01.0000 DINAS PENDIDIKAN
Sub Unit Organisasi : 1.01.0.00.0.00.01.0380 SDN Ketangirejo II - Kejayan

Kode	Urusan/ Bidang Urusan/ Program/ Kegiatan/ Sub Kegiatan	Indikator Kinerja			Rencana Tahun 2021								Catatan Penting	Prakiraan Maju Rencana Tahun 2022						
		Capaian Program	Keluaran Sub Kegiatan	Hasil Kegiatan	Lokasi Output Kegiatan	Target Capaian Kinerja						Pagu Indikatif (Rp.)		Sumber Dana	Target Capaian Kinerja		Kebutuhan Dana/ Pagu Indikatif (Rp.)			
						Program		Keluaran Sub Kegiatan		Hasil Kegiatan		Sebelum			Sesudah	Sebelum		Sesudah	Tolok Ukur	Target
						Sebelum	Sesudah	Sebelum	Sesudah	Sebelum	Sesudah									
1		URUSAN PEMERINTAHAN WAJIB YANG BERKAITAN DENGAN PELAYANAN DASAR																		
1	0 1	URUSAN PEMERINTAHAN BIDANG PENDIDIKAN												90,900,000	92,920,000		90,900,000			
1	0 1 2	PROGRAM PENGELOLAAN PENDIDIKAN												90,900,000	92,920,000		90,900,000			
1	0 1 2 01	Pengelolaan Pendidikan Sekolah Dasar												90,900,000	92,920,000		90,900,000			
1	0 1 2 01 2 01 2 01 9	Pengelolaan Dana BOS Sekolah Dasar		Jumlah laporan tata kelola BOS SD		Kab. Pasuruan, Bangil, Raci					1971			90,900,000	92,920,000	DAK Non Fisik - BOS Reguler			90,900,000	
TOTAL												90,900,000	92,920,000		90,900,000					

**Perubahan Program dan Kegiatan Perangkat Daerah
Kabupaten Pasuruan
Tahun 2021**

Unit Organisasi : 1.01.0.00.0.00.01.0000 DINAS PENDIDIKAN
Sub Unit Organisasi : 1.01.0.00.0.00.01.0381 SDN Klangrong I - Kejayan

Kode	Urusan/ Bidang Urusan/ Program/ Kegiatan/ Sub Kegiatan	Indikator Kinerja			Rencana Tahun 2021								Catatan Penting	Prakiraan Maju Rencana Tahun 2022							
		Capaian Program	Keluaran Sub Kegiatan	Hasil Kegiatan	Lokasi Output Kegiatan	Target Capaian Kinerja						Pagu Indikatif (Rp.)		Sumber Dana	Target Capaian Kinerja		Kebutuhan Dana/ Pagu Indikatif (Rp.)				
						Program		Keluaran Sub Kegiatan		Hasil Kegiatan		Sebelum			Sesudah	Sebelum		Sesudah	Tolok Ukur	Target	
						Sebelum	Sesudah	Sebelum	Sesudah	Sebelum	Sesudah										
1		URUSAN PEMERINTAHAN WAJIB YANG BERKAITAN DENGAN PELAYANAN DASAR																			
1	0 1	URUSAN PEMERINTAHAN BIDANG PENDIDIKAN											90,900,000	92,920,000			90,900,000				
1	0 1	0 2	PROGRAM PENGELOLAAN PENDIDIKAN											90,900,000	92,920,000			90,900,000			
1	0 1	0 2	2. 01	Pengelolaan Pendidikan Sekolah Dasar											90,900,000	92,920,000			90,900,000		
1	0 1	0 2	2.0 1	2 9	Pengelolaan Dana BOS Sekolah Dasar		Jumlah laporan tata kelola BOS SD		Kab. Pasuruan, Bangil, Raci				1971 dokumen			90,900,000	92,920,000	DAK Non Fisik - BOS Reguler			90,900,000
TOTAL														90,900,000	92,920,000			90,900,000			

**Perubahan Program dan Kegiatan Perangkat Daerah
Kabupaten Pasuruan
Tahun 2021**

Unit Organisasi : 1.01.0.00.0.00.01.0000 DINAS PENDIDIKAN
Sub Unit Organisasi : 1.01.0.00.0.00.01.0382 SDN Klangrong II - Kejayan

Kode	Urusan/ Bidang Urusan/ Program/ Kegiatan/ Sub Kegiatan	Indikator Kinerja			Rencana Tahun 2021								Catatan Penting	Prakiraan Maju Rencana Tahun 2022					
		Capaian Program	Keluaran Sub Kegiatan	Hasil Kegiatan	Lokasi Output Kegiatan	Target Capaian Kinerja						Pagu Indikatif (Rp.)		Sumber Dana	Target Capaian Kinerja		Kebutuhan Dana/ Pagu Indikatif (Rp.)		
						Program		Keluaran Sub Kegiatan		Hasil Kegiatan		Sebelum			Sesudah	Tolok Ukur		Target	
						Sebelum	Sesudah	Sebelum	Sesudah	Sebelum	Sesudah								
1		URUSAN PEMERINTAHAN WAJIB YANG BERKAITAN DENGAN PELAYANAN DASAR																	
1	0 1	URUSAN PEMERINTAHAN BIDANG PENDIDIKAN											97,200,000	99,360,000		97,200,000			
1	0 1 2	PROGRAM PENGELOLAAN PENDIDIKAN											97,200,000	99,360,000		97,200,000			
1	0 1 2 01	Pengelolaan Pendidikan Sekolah Dasar											97,200,000	99,360,000		97,200,000			
1	0 1 2 1 9	Pengelolaan Dana BOS Sekolah Dasar	Jumlah laporan tata kelola BOS SD		Kab. Pasuruan, Bangil, Raci						1971 dokumen			97,200,000	99,360,000	DAK Non Fisik - BOS Reguler			97,200,000
TOTAL														97,200,000	99,360,000		97,200,000		

**Perubahan Program dan Kegiatan Perangkat Daerah
Kabupaten Pasuruan
Tahun 2021**

Unit Organisasi : 1.01.0.00.0.00.01.0000 DINAS PENDIDIKAN
Sub Unit Organisasi : 1.01.0.00.0.00.01.0383 SDN Klintar - Kejayan

Kode	Urusan/ Bidang Urusan/ Program/ Kegiatan/ Sub Kegiatan	Indikator Kinerja			Rencana Tahun 2021								Catatan Penting	Prakiraan Maju Rencana Tahun 2022								
		Capaian Program	Keluaran Sub Kegiatan	Hasil Kegiatan	Lokasi Output Kegiatan	Target Capaian Kinerja						Pagu Indikatif (Rp.)		Sumber Dana	Target Capaian Kinerja		Kebutuhan Dana/ Pagu Indikatif (Rp.)					
						Program		Keluaran Sub Kegiatan		Hasil Kegiatan		Sebelum			Sesudah	Sebelum		Sesudah	Tolok Ukur	Target		
						Sebelum	Sesudah	Sebelum	Sesudah	Sebelum	Sesudah											
1		URUSAN PEMERINTAHAN WAJIB YANG BERKAITAN DENGAN PELAYANAN DASAR																				
1	0 1	URUSAN PEMERINTAHAN BIDANG PENDIDIKAN												156,600,000	160,080,000			156,600,000				
1	0 1	0 2	PROGRAM PENGELOLAAN PENDIDIKAN												156,600,000	160,080,000			156,600,000			
1	0 1	0 2	2. 01	Pengelolaan Pendidikan Sekolah Dasar												156,600,000	160,080,000			156,600,000		
1	0 1	0 2	2.0 1	2 9	Pengelolaan Dana BOS Sekolah Dasar		Jumlah laporan tata kelola BOS SD		Kab. Pasuruan, Bangil, Raci					1971 dokumen			156,600,000	160,080,000	DAK Non Fisik - BOS Reguler			156,600,000
TOTAL												156,600,000	160,080,000			156,600,000						

**Perubahan Program dan Kegiatan Perangkat Daerah
Kabupaten Pasuruan
Tahun 2021**

Unit Organisasi : 1.01.0.00.0.00.01.0000 DINAS PENDIDIKAN
Sub Unit Organisasi : 1.01.0.00.0.00.01.0384 SDN Kurung I - Kejayan

Kode	Urusan/ Bidang Urusan/ Program/ Kegiatan/ Sub Kegiatan	Indikator Kinerja			Rencana Tahun 2021								Catatan Penting	Prakiraan Maju Rencana Tahun 2022						
		Capaian Program	Keluaran Sub Kegiatan	Hasil Kegiatan	Lokasi Output Kegiatan	Target Capaian Kinerja						Pagu Indikatif (Rp.)		Sumber Dana	Target Capaian Kinerja		Kebutuhan Dana/ Pagu Indikatif (Rp.)			
						Program		Keluaran Sub Kegiatan		Hasil Kegiatan		Sebelum			Sesudah	Tolok Ukur		Target		
						Sebelum	Sesudah	Sebelum	Sesudah	Sebelum	Sesudah									
1		URUSAN PEMERINTAHAN WAJIB YANG BERKAITAN DENGAN PELAYANAN DASAR																		
1	0 1	URUSAN PEMERINTAHAN BIDANG PENDIDIKAN											120,600,000	123,280,000		120,600,000				
1	0 1	0 2	PROGRAM PENGELOLAAN PENDIDIKAN											120,600,000	123,280,000		120,600,000			
1	0 1	0 2	2. 01	Pengelolaan Pendidikan Sekolah Dasar											120,600,000	123,280,000		120,600,000		
1	0 1	0 2	2.0 1	2 9	Pengelolaan Dana BOS Sekolah Dasar		Jumlah laporan tata kelola BOS SD		Kab. Pasuruan, Bangil, Raci				1971 dokumen			120,600,000	123,280,000	DAK Non Fisik - BOS Reguler		120,600,000
TOTAL														120,600,000	123,280,000		120,600,000			

**Perubahan Program dan Kegiatan Perangkat Daerah
Kabupaten Pasuruan
Tahun 2021**

Unit Organisasi : 1.01.0.00.0.00.01.0000 DINAS PENDIDIKAN
Sub Unit Organisasi : 1.01.0.00.0.00.01.0385 SDN Kurung II - Kejayan

Kode	Urusan/ Bidang Urusan/ Program/ Kegiatan/ Sub Kegiatan	Indikator Kinerja			Rencana Tahun 2021								Catatan Penting	Prakiraan Maju Rencana Tahun 2022								
		Capaian Program	Keluaran Sub Kegiatan	Hasil Kegiatan	Lokasi Output Kegiatan	Target Capaian Kinerja						Pagu Indikatif (Rp.)		Sumber Dana	Target Capaian Kinerja		Kebutuhan Dana/ Pagu Indikatif (Rp.)					
						Program		Keluaran Sub Kegiatan		Hasil Kegiatan		Sebelum			Sesudah	Tolok Ukur		Target				
						Sebelum	Sesudah	Sebelum	Sesudah	Sebelum	Sesudah											
1		URUSAN PEMERINTAHAN WAJIB YANG BERKAITAN DENGAN PELAYANAN DASAR																				
1	01	URUSAN PEMERINTAHAN BIDANG PENDIDIKAN											66,600,000	68,080,000			66,600,000					
1	01	02	PROGRAM PENGELOLAAN PENDIDIKAN											66,600,000	68,080,000			66,600,000				
1	01	02	01	Pengelolaan Pendidikan Sekolah Dasar											66,600,000	68,080,000			66,600,000			
1	01	02	01	2.0	2.9	Pengelolaan Dana BOS Sekolah Dasar		Jumlah laporan tata kelola BOS SD		Kab. Pasuruan, Bangil, Raci				1971 dokumen			66,600,000	68,080,000	DAK Non Fisik - BOS Reguler			66,600,000
TOTAL														66,600,000	68,080,000			66,600,000				

**Perubahan Program dan Kegiatan Perangkat Daerah
Kabupaten Pasuruan
Tahun 2021**

Unit Organisasi : 1.01.0.00.0.00.01.0000 DINAS PENDIDIKAN
Sub Unit Organisasi : 1.01.0.00.0.00.01.0386 SDN Linggo - Kejayan

Kode	Urusan/ Bidang Urusan/ Program/ Kegiatan/ Sub Kegiatan	Indikator Kinerja			Rencana Tahun 2021								Catatan Penting	Prakiraan Maju Rencana Tahun 2022							
		Capaian Program	Keluaran Sub Kegiatan	Hasil Kegiatan	Lokasi Output Kegiatan	Target Capaian Kinerja						Pagu Indikatif (Rp.)		Sumber Dana	Target Capaian Kinerja		Kebutuhan Dana/ Pagu Indikatif (Rp.)				
						Program		Keluaran Sub Kegiatan		Hasil Kegiatan		Sebelum			Sesudah	Sebelum		Sesudah	Tolok Ukur	Target	
						Sebelum	Sesudah	Sebelum	Sesudah	Sebelum	Sesudah										
1		URUSAN PEMERINTAHAN WAJIB YANG BERKAITAN DENGAN PELAYANAN DASAR																			
1	0 1	URUSAN PEMERINTAHAN BIDANG PENDIDIKAN												120,600,000	123,280,000			120,600,000			
1	0 1	0 2	PROGRAM PENGELOLAAN PENDIDIKAN												120,600,000	123,280,000			120,600,000		
1	0 1	0 2	2. 01	Pengelolaan Pendidikan Sekolah Dasar												120,600,000	123,280,000			120,600,000	
1	0 1	0 2	2.0 1	2 9	Pengelolaan Dana BOS Sekolah Dasar		Jumlah laporan tata kelola BOS SD		Kab. Pasuruan, Bangil, Raci				1971 dokumen			120,600,000	123,280,000	DAK Non Fisik - BOS Reguler			120,600,000
TOTAL														120,600,000	123,280,000			120,600,000			

**Perubahan Program dan Kegiatan Perangkat Daerah
Kabupaten Pasuruan
Tahun 2021**

Unit Organisasi : 1.01.0.00.0.00.01.0000 DINAS PENDIDIKAN
Sub Unit Organisasi : 1.01.0.00.0.00.01.0387 SDN Lorokan I - Kejayan

Kode	Urusan/ Bidang Urusan/ Program/ Kegiatan/ Sub Kegiatan	Indikator Kinerja			Rencana Tahun 2021								Catatan Penting	Prakiraan Maju Rencana Tahun 2022													
		Capaian Program	Keluaran Sub Kegiatan	Hasil Kegiatan	Lokasi Output Kegiatan	Target Capaian Kinerja						Pagu Indikatif (Rp.)		Sumber Dana	Target Capaian Kinerja		Kebutuhan Dana/ Pagu Indikatif (Rp.)										
						Program		Keluaran Sub Kegiatan		Hasil Kegiatan		Sebelum			Sesudah	Tolok Ukur		Target									
						Sebelum	Sesudah	Sebelum	Sesudah	Sebelum	Sesudah																
1																											
1	0 1																										
1	0 1	0 2																									
1	0 1	0 2	2. 01																								
1	0 1	0 2	2.0 1	2 9	Pengelolaan Dana BOS Sekolah Dasar		Jumlah laporan tata kelola BOS SD		Kab. Pasuruan, Bangil, Raci					1971 dokumen						88,200,000	90,160,000	DAK Non Fisik - BOS Reguler					88,200,000
TOTAL												88,200,000	90,160,000								88,200,000						

**Perubahan Program dan Kegiatan Perangkat Daerah
Kabupaten Pasuruan
Tahun 2021**

Unit Organisasi : 1.01.0.00.0.00.01.0000 DINAS PENDIDIKAN
Sub Unit Organisasi : 1.01.0.00.0.00.01.0388 SDN Lorokan II - Kejayan

Kode	Urusan/ Bidang Urusan/ Program/ Kegiatan/ Sub Kegiatan	Indikator Kinerja			Rencana Tahun 2021								Catatan Penting	Prakiraan Maju Rencana Tahun 2022						
		Capaian Program	Keluaran Sub Kegiatan	Hasil Kegiatan	Lokasi Output Kegiatan	Target Capaian Kinerja						Pagu Indikatif (Rp.)		Sumber Dana	Target Capaian Kinerja		Kebutuhan Dana/ Pagu Indikatif (Rp.)			
						Program		Keluaran Sub Kegiatan		Hasil Kegiatan		Sebelum			Sesudah	Sebelum		Sesudah	Tolok Ukur	Target
						Sebelum	Sesudah	Sebelum	Sesudah	Sebelum	Sesudah									
1		URUSAN PEMERINTAHAN WAJIB YANG BERKAITAN DENGAN PELAYANAN DASAR																		
1	0	URUSAN PEMERINTAHAN BIDANG PENDIDIKAN											101,700,000	103,960,000			101,700,000			
1	0	PROGRAM PENGELOLAAN PENDIDIKAN											101,700,000	103,960,000			101,700,000			
1	0	Pengelolaan Pendidikan Sekolah Dasar											101,700,000	103,960,000			101,700,000			
1	0	0	2.0	2	Pengelolaan Dana BOS Sekolah Dasar	Jumlah laporan tata kelola BOS SD	Kab. Pasuruan, Bangil, Raci				1971 dokumen			101,700,000	103,960,000	DAK Non Fisik - BOS Reguler			101,700,000	
TOTAL													101,700,000	103,960,000			101,700,000			

**Perubahan Program dan Kegiatan Perangkat Daerah
Kabupaten Pasuruan
Tahun 2021**

Unit Organisasi : 1.01.0.00.0.00.01.0000 DINAS PENDIDIKAN
Sub Unit Organisasi : 1.01.0.00.0.00.01.0389 SDN Luwuk - Kejayan

Kode	Urusan/ Bidang Urusan/ Program/ Kegiatan/ Sub Kegiatan	Indikator Kinerja			Rencana Tahun 2021								Catatan Penting	Prakiraan Maju Rencana Tahun 2022								
		Capaian Program	Keluaran Sub Kegiatan	Hasil Kegiatan	Lokasi Output Kegiatan	Target Capaian Kinerja						Pagu Indikatif (Rp.)		Sumber Dana	Target Capaian Kinerja		Kebutuhan Dana/ Pagu Indikatif (Rp.)					
						Program		Keluaran Sub Kegiatan		Hasil Kegiatan		Sebelum			Sesudah	Tolok Ukur		Target				
						Sebelum	Sesudah	Sebelum	Sesudah	Sebelum	Sesudah											
1		URUSAN PEMERINTAHAN WAJIB YANG BERKAITAN DENGAN PELAYANAN DASAR																				
1	01	URUSAN PEMERINTAHAN BIDANG PENDIDIKAN													128,700,000	131,560,000			128,700,000			
1	01	02	PROGRAM PENGELOLAAN PENDIDIKAN													128,700,000	131,560,000			128,700,000		
1	01	02	01	Pengelolaan Pendidikan Sekolah Dasar													128,700,000	131,560,000			128,700,000	
1	01	02	01	2.0	2.9	Pengelolaan Dana BOS Sekolah Dasar		Jumlah laporan tata kelola BOS SD		Kab. Pasuruan, Bangil, Raci				1971 dokumen			128,700,000	131,560,000	DAK Non Fisik - BOS Reguler			128,700,000
TOTAL													128,700,000	131,560,000			128,700,000					

**Perubahan Program dan Kegiatan Perangkat Daerah
Kabupaten Pasuruan
Tahun 2021**

Unit Organisasi : 1.01.0.00.0.00.01.0000 DINAS PENDIDIKAN
Sub Unit Organisasi : 1.01.0.00.0.00.01.0390 SDN Oro-Oro Pule - Kejayan

Kode	Urusan/ Bidang Urusan/ Program/ Kegiatan/ Sub Kegiatan	Indikator Kinerja			Rencana Tahun 2021								Catatan Penting	Prakiraan Maju Rencana Tahun 2022						
		Capaian Program	Keluaran Sub Kegiatan	Hasil Kegiatan	Lokasi Output Kegiatan	Target Capaian Kinerja						Pagu Indikatif (Rp.)		Sumber Dana	Target Capaian Kinerja		Kebutuhan Dana/ Pagu Indikatif (Rp.)			
						Program		Keluaran Sub Kegiatan		Hasil Kegiatan		Sebelum			Sesudah	Tolok Ukur		Target		
						Sebelum	Sesudah	Sebelum	Sesudah	Sebelum	Sesudah									
1		URUSAN PEMERINTAHAN WAJIB YANG BERKAITAN DENGAN PELAYANAN DASAR																		
1	0 1	URUSAN PEMERINTAHAN BIDANG PENDIDIKAN											90,900,000	92,920,000		90,900,000				
1	0 1	0 2	PROGRAM PENGELOLAAN PENDIDIKAN											90,900,000	92,920,000		90,900,000			
1	0 1	0 2	2. 01	Pengelolaan Pendidikan Sekolah Dasar											90,900,000	92,920,000		90,900,000		
1	0 1	0 2	2.0 1	2 9	Pengelolaan Dana BOS Sekolah Dasar		Jumlah laporan tata kelola BOS SD		Kab. Pasuruan, Bangil, Raci				1971 dokumen			90,900,000	92,920,000	DAK Non Fisik - BOS Reguler		90,900,000
TOTAL														90,900,000	92,920,000		90,900,000			

**Perubahan Program dan Kegiatan Perangkat Daerah
Kabupaten Pasuruan
Tahun 2021**

Unit Organisasi : 1.01.0.00.0.00.01.0000 DINAS PENDIDIKAN
Sub Unit Organisasi : 1.01.0.00.0.00.01.0391 SDN Pacarkeling I - Kejayan

Kode	Urusan/ Bidang Urusan/ Program/ Kegiatan/ Sub Kegiatan	Indikator Kinerja			Rencana Tahun 2021								Catatan Penting	Prakiraan Maju Rencana Tahun 2022						
		Capaian Program	Keluaran Sub Kegiatan	Hasil Kegiatan	Lokasi Output Kegiatan	Target Capaian Kinerja						Pagu Indikatif (Rp.)		Sumber Dana	Target Capaian Kinerja		Kebutuhan Dana/ Pagu Indikatif (Rp.)			
						Program		Keluaran Sub Kegiatan		Hasil Kegiatan		Sebelum			Sesudah	Sebelum		Sesudah	Tolok Ukur	Target
						Sebelum	Sesudah	Sebelum	Sesudah	Sebelum	Sesudah									
1		URUSAN PEMERINTAHAN WAJIB YANG BERKAITAN DENGAN PELAYANAN DASAR																		
1	0 1	URUSAN PEMERINTAHAN BIDANG PENDIDIKAN												183,600,000	187,680,000			183,600,000		
1	0 1 2	PROGRAM PENGELOLAAN PENDIDIKAN												183,600,000	187,680,000			183,600,000		
1	0 1 2 01	Pengelolaan Pendidikan Sekolah Dasar												183,600,000	187,680,000			183,600,000		
1	0 1 2 01 2 1 9	Pengelolaan Dana BOS Sekolah Dasar		Jumlah laporan tata kelola BOS SD		Kab. Pasuruan, Bangil, Raci					1971 dokumen			183,600,000	187,680,000	DAK Non Fisik - BOS Reguler			183,600,000	
TOTAL												183,600,000	187,680,000			183,600,000				

**Perubahan Program dan Kegiatan Perangkat Daerah
Kabupaten Pasuruan
Tahun 2021**

Unit Organisasi : 1.01.0.00.0.00.01.0000 DINAS PENDIDIKAN
Sub Unit Organisasi : 1.01.0.00.0.00.01.0392 SDN Pacarkeling II - Kejayan

Kode	Urusan/ Bidang Urusan/ Program/ Kegiatan/ Sub Kegiatan	Indikator Kinerja			Rencana Tahun 2021								Catatan Penting	Prakiraan Maju Rencana Tahun 2022							
		Capaian Program	Keluaran Sub Kegiatan	Hasil Kegiatan	Lokasi Output Kegiatan	Target Capaian Kinerja						Pagu Indikatif (Rp.)		Sumber Dana	Target Capaian Kinerja		Kebutuhan Dana/ Pagu Indikatif (Rp.)				
						Program		Keluaran Sub Kegiatan		Hasil Kegiatan		Sebelum			Sesudah	Tolok Ukur		Target			
						Sebelum	Sesudah	Sebelum	Sesudah	Sebelum	Sesudah										
1		URUSAN PEMERINTAHAN WAJIB YANG BERKAITAN DENGAN PELAYANAN DASAR																			
1	0 1	URUSAN PEMERINTAHAN BIDANG PENDIDIKAN											85,500,000	87,400,000			85,500,000				
1	0 1	0 2	PROGRAM PENGELOLAAN PENDIDIKAN											85,500,000	87,400,000			85,500,000			
1	0 1	0 2	2. 01	Pengelolaan Pendidikan Sekolah Dasar											85,500,000	87,400,000			85,500,000		
1	0 1	0 2	2.0 1	2 9	Pengelolaan Dana BOS Sekolah Dasar		Jumlah laporan tata kelola BOS SD		Kab. Pasuruan, Bangil, Raci				1971 dokumen			85,500,000	87,400,000	DAK Non Fisik - BOS Reguler			85,500,000
TOTAL														85,500,000	87,400,000			85,500,000			

**Perubahan Program dan Kegiatan Perangkat Daerah
Kabupaten Pasuruan
Tahun 2021**

Unit Organisasi : 1.01.0.00.0.00.01.0000 DINAS PENDIDIKAN
Sub Unit Organisasi : 1.01.0.00.0.00.01.0393 SDN Patebon I - Kejayan

Kode	Urusan/ Bidang Urusan/ Program/ Kegiatan/ Sub Kegiatan	Indikator Kinerja			Rencana Tahun 2021								Catatan Penting	Prakiraan Maju Rencana Tahun 2022							
		Capaian Program	Keluaran Sub Kegiatan	Hasil Kegiatan	Lokasi Output Kegiatan	Target Capaian Kinerja						Pagu Indikatif (Rp.)		Sumber Dana	Target Capaian Kinerja		Kebutuhan Dana/ Pagu Indikatif (Rp.)				
						Program		Keluaran Sub Kegiatan		Hasil Kegiatan		Sebelum			Sesudah	Tolok Ukur		Target			
						Sebelum	Sesudah	Sebelum	Sesudah	Sebelum	Sesudah										
1		URUSAN PEMERINTAHAN WAJIB YANG BERKAITAN DENGAN PELAYANAN DASAR																			
1	0 1	URUSAN PEMERINTAHAN BIDANG PENDIDIKAN											188,100,000	192,280,000			188,100,000				
1	0 1	0 2	PROGRAM PENGELOLAAN PENDIDIKAN											188,100,000	192,280,000			188,100,000			
1	0 1	0 2	2. 01	Pengelolaan Pendidikan Sekolah Dasar											188,100,000	192,280,000			188,100,000		
1	0 1	0 2	2.0 1	2 9	Pengelolaan Dana BOS Sekolah Dasar		Jumlah laporan tata kelola BOS SD		Kab. Pasuruan, Bangil, Raci				1971 dokumen			188,100,000	192,280,000	DAK Non Fisik - BOS Reguler			188,100,000
TOTAL														188,100,000	192,280,000			188,100,000			

**Perubahan Program dan Kegiatan Perangkat Daerah
Kabupaten Pasuruan
Tahun 2021**

Unit Organisasi : 1.01.0.00.0.00.01.0000 DINAS PENDIDIKAN
Sub Unit Organisasi : 1.01.0.00.0.00.01.0394 SDN Randugong - Kejayan

Kode	Urusan/ Bidang Urusan/ Program/ Kegiatan/ Sub Kegiatan	Indikator Kinerja			Rencana Tahun 2021								Catatan Penting	Prakiraan Maju Rencana Tahun 2022								
		Capaian Program	Keluaran Sub Kegiatan	Hasil Kegiatan	Lokasi Output Kegiatan	Target Capaian Kinerja						Pagu Indikatif (Rp.)		Sumber Dana	Target Capaian Kinerja		Kebutuhan Dana/ Pagu Indikatif (Rp.)					
						Program		Keluaran Sub Kegiatan		Hasil Kegiatan		Sebelum			Sesudah	Sebelum		Sesudah	Tolok Ukur	Target		
						Sebelum	Sesudah	Sebelum	Sesudah	Sebelum	Sesudah											
1		URUSAN PEMERINTAHAN WAJIB YANG BERKAITAN DENGAN PELAYANAN DASAR																				
1	0 1	URUSAN PEMERINTAHAN BIDANG PENDIDIKAN												102,600,000	104,880,000			102,600,000				
1	0 1	0 2	PROGRAM PENGELOLAAN PENDIDIKAN												102,600,000	104,880,000			102,600,000			
1	0 1	0 2	2. 01	Pengelolaan Pendidikan Sekolah Dasar												102,600,000	104,880,000			102,600,000		
1	0 1	0 2	2.0 1	2 9	Pengelolaan Dana BOS Sekolah Dasar		Jumlah laporan tata kelola BOS SD		Kab. Pasuruan, Bangil, Raci					1971 dokumen			102,600,000	104,880,000	DAK Non Fisik - BOS Reguler			102,600,000
TOTAL												102,600,000	104,880,000			102,600,000						

**Perubahan Program dan Kegiatan Perangkat Daerah
Kabupaten Pasuruan
Tahun 2021**

Unit Organisasi : 1.01.0.00.0.00.01.0000 DINAS PENDIDIKAN
Sub Unit Organisasi : 1.01.0.00.0.00.01.0395 SDN Sladi - Kejayan

Kode	Urusan/ Bidang Urusan/ Program/ Kegiatan/ Sub Kegiatan	Indikator Kinerja			Rencana Tahun 2021								Catatan Penting	Prakiraan Maju Rencana Tahun 2022						
		Capaian Program	Keluaran Sub Kegiatan	Hasil Kegiatan	Lokasi Output Kegiatan	Target Capaian Kinerja						Pagu Indikatif (Rp.)		Sumber Dana	Target Capaian Kinerja		Kebutuhan Dana/ Pagu Indikatif (Rp.)			
						Program		Keluaran Sub Kegiatan		Hasil Kegiatan		Sebelum			Sesudah	Tolok Ukur		Target		
						Sebelum	Sesudah	Sebelum	Sesudah	Sebelum	Sesudah									
1		URUSAN PEMERINTAHAN WAJIB YANG BERKAITAN DENGAN PELAYANAN DASAR																		
1	0 1	URUSAN PEMERINTAHAN BIDANG PENDIDIKAN											220,500,000	225,400,000		220,500,000				
1	0 1	0 2	PROGRAM PENGELOLAAN PENDIDIKAN											220,500,000	225,400,000		220,500,000			
1	0 1	0 2	2. 01	Pengelolaan Pendidikan Sekolah Dasar											220,500,000	225,400,000		220,500,000		
1	0 1	0 2	2.0 1	2 9	Pengelolaan Dana BOS Sekolah Dasar		Jumlah laporan tata kelola BOS SD		Kab. Pasuruan, Bangil, Raci				1971 dokumen			220,500,000	225,400,000	DAK Non Fisik - BOS Reguler		220,500,000
TOTAL														220,500,000	225,400,000		220,500,000			

**Perubahan Program dan Kegiatan Perangkat Daerah
Kabupaten Pasuruan
Tahun 2021**

Unit Organisasi : 1.01.0.00.0.00.01.0000 DINAS PENDIDIKAN
Sub Unit Organisasi : 1.01.0.00.0.00.01.0396 SDN Sumber Banteng - Kejayan

Kode	Urusan/ Bidang Urusan/ Program/ Kegiatan/ Sub Kegiatan	Indikator Kinerja			Rencana Tahun 2021								Catatan Penting	Prakiraan Maju Rencana Tahun 2022						
		Capaian Program	Keluaran Sub Kegiatan	Hasil Kegiatan	Lokasi Output Kegiatan	Target Capaian Kinerja						Pagu Indikatif (Rp.)		Sumber Dana	Target Capaian Kinerja		Kebutuhan Dana/ Pagu Indikatif (Rp.)			
						Program		Keluaran Sub Kegiatan		Hasil Kegiatan		Sebelum			Sesudah	Tolok Ukur		Target		
						Sebelum	Sesudah	Sebelum	Sesudah	Sebelum	Sesudah									
1		URUSAN PEMERINTAHAN WAJIB YANG BERKAITAN DENGAN PELAYANAN DASAR																		
1	0 1	URUSAN PEMERINTAHAN BIDANG PENDIDIKAN											163,800,000	167,440,000		163,800,000				
1	0 1	0 2	PROGRAM PENGELOLAAN PENDIDIKAN											163,800,000	167,440,000		163,800,000			
1	0 1	0 2	2. 01	Pengelolaan Pendidikan Sekolah Dasar											163,800,000	167,440,000		163,800,000		
1	0 1	0 2	2.0 1	2 9	Pengelolaan Dana BOS Sekolah Dasar		Jumlah laporan tata kelola BOS SD		Kab. Pasuruan, Bangil, Raci				1971 dokumen			163,800,000	167,440,000	DAK Non Fisik - BOS Reguler		163,800,000
TOTAL														163,800,000	167,440,000		163,800,000			

**Perubahan Program dan Kegiatan Perangkat Daerah
Kabupaten Pasuruan
Tahun 2021**

Unit Organisasi : 1.01.0.00.0.00.01.0000 DINAS PENDIDIKAN
Sub Unit Organisasi : 1.01.0.00.0.00.01.0397 SDN Sumpersuko - Kejayan

Kode	Urusan/ Bidang Urusan/ Program/ Kegiatan/ Sub Kegiatan	Indikator Kinerja			Rencana Tahun 2021								Catatan Penting	Prakiraan Maju Rencana Tahun 2022						
		Capaian Program	Keluaran Sub Kegiatan	Hasil Kegiatan	Lokasi Output Kegiatan	Target Capaian Kinerja						Pagu Indikatif (Rp.)		Sumber Dana	Target Capaian Kinerja		Kebutuhan Dana/ Pagu Indikatif (Rp.)			
						Program		Keluaran Sub Kegiatan		Hasil Kegiatan		Sebelum			Sesudah	Sebelum		Sesudah	Tolok Ukur	Target
						Sebelum	Sesudah	Sebelum	Sesudah	Sebelum	Sesudah									
1		URUSAN PEMERINTAHAN WAJIB YANG BERKAITAN DENGAN PELAYANAN DASAR																		
1	0 1	URUSAN PEMERINTAHAN BIDANG PENDIDIKAN												138,600,000	141,680,000		138,600,000			
1	0 1 2	PROGRAM PENGELOLAAN PENDIDIKAN												138,600,000	141,680,000		138,600,000			
1	0 1 2 01	Pengelolaan Pendidikan Sekolah Dasar												138,600,000	141,680,000		138,600,000			
1	0 1 2 01 2 01 9	Pengelolaan Dana BOS Sekolah Dasar		Jumlah laporan tata kelola BOS SD		Kab. Pasuruan, Bangil, Raci					1971 dokumen			138,600,000	141,680,000	DAK Non Fisik - BOS Reguler			138,600,000	
TOTAL												138,600,000	141,680,000		138,600,000					

**Perubahan Program dan Kegiatan Perangkat Daerah
Kabupaten Pasuruan
Tahun 2021**

Unit Organisasi : 1.01.0.00.0.00.01.0000 DINAS PENDIDIKAN
Sub Unit Organisasi : 1.01.0.00.0.00.01.0398 SDN Tanggulangin - Kejayan

Kode	Urusan/ Bidang Urusan/ Program/ Kegiatan/ Sub Kegiatan	Indikator Kinerja			Rencana Tahun 2021								Catatan Penting	Prakiraan Maju Rencana Tahun 2022						
		Capaian Program	Keluaran Sub Kegiatan	Hasil Kegiatan	Lokasi Output Kegiatan	Target Capaian Kinerja						Pagu Indikatif (Rp.)		Sumber Dana	Target Capaian Kinerja		Kebutuhan Dana/ Pagu Indikatif (Rp.)			
						Program		Keluaran Sub Kegiatan		Hasil Kegiatan		Sebelum			Sesudah	Tolok Ukur		Target		
						Sebelum	Sesudah	Sebelum	Sesudah	Sebelum	Sesudah									
1		URUSAN PEMERINTAHAN WAJIB YANG BERKAITAN DENGAN PELAYANAN DASAR																		
1	0 1	URUSAN PEMERINTAHAN BIDANG PENDIDIKAN											186,300,000	190,440,000		186,300,000				
1	0 1	0 2	PROGRAM PENGELOLAAN PENDIDIKAN											186,300,000	190,440,000		186,300,000			
1	0 1	0 2	2. 01	Pengelolaan Pendidikan Sekolah Dasar											186,300,000	190,440,000		186,300,000		
1	0 1	0 2	2.0 1	2 9	Pengelolaan Dana BOS Sekolah Dasar		Jumlah laporan tata kelola BOS SD		Kab. Pasuruan, Bangil, Raci				1971 dokumen			186,300,000	190,440,000	DAK Non Fisik - BOS Reguler		186,300,000
TOTAL														186,300,000	190,440,000		186,300,000			

**Perubahan Program dan Kegiatan Perangkat Daerah
Kabupaten Pasuruan
Tahun 2021**

Unit Organisasi : 1.01.0.00.0.00.01.0000 DINAS PENDIDIKAN
Sub Unit Organisasi : 1.01.0.00.0.00.01.0399 SDN Tundosoro - Kejayan

Kode	Urusan/ Bidang Urusan/ Program/ Kegiatan/ Sub Kegiatan	Indikator Kinerja			Rencana Tahun 2021								Catatan Penting	Prakiraan Maju Rencana Tahun 2022						
		Capaian Program	Keluaran Sub Kegiatan	Hasil Kegiatan	Lokasi Output Kegiatan	Target Capaian Kinerja						Pagu Indikatif (Rp.)		Sumber Dana	Target Capaian Kinerja		Kebutuhan Dana/ Pagu Indikatif (Rp.)			
						Program		Keluaran Sub Kegiatan		Hasil Kegiatan		Sebelum			Sesudah	Sebelum		Sesudah	Tolok Ukur	Target
						Sebelum	Sesudah	Sebelum	Sesudah	Sebelum	Sesudah									
1		URUSAN PEMERINTAHAN WAJIB YANG BERKAITAN DENGAN PELAYANAN DASAR																		
1	0 1	URUSAN PEMERINTAHAN BIDANG PENDIDIKAN											152,100,000	155,480,000		152,100,000				
1	0 1	0 2	PROGRAM PENGELOLAAN PENDIDIKAN											152,100,000	155,480,000		152,100,000			
1	0 1	0 2	2. 01	Pengelolaan Pendidikan Sekolah Dasar											152,100,000	155,480,000		152,100,000		
1	0 1	0 2	2.0 1	2 9	Pengelolaan Dana BOS Sekolah Dasar		Jumlah laporan tata kelola BOS SD		Kab. Pasuruan, Bangil, Raci				1971 dokumen			152,100,000	155,480,000	DAK Non Fisik - BOS Reguler		152,100,000
TOTAL														152,100,000	155,480,000		152,100,000			

**Perubahan Program dan Kegiatan Perangkat Daerah
Kabupaten Pasuruan
Tahun 2021**

Unit Organisasi : 1.01.0.00.0.00.01.0000 DINAS PENDIDIKAN
Sub Unit Organisasi : 1.01.0.00.0.00.01.0400 SDN Wangkal Wetan - Kejayan

Kode	Urusan/ Bidang Urusan/ Program/ Kegiatan/ Sub Kegiatan	Indikator Kinerja			Rencana Tahun 2021								Catatan Penting	Prakiraan Maju Rencana Tahun 2022							
		Capaian Program	Keluaran Sub Kegiatan	Hasil Kegiatan	Lokasi Output Kegiatan	Target Capaian Kinerja						Pagu Indikatif (Rp.)		Sumber Dana	Target Capaian Kinerja		Kebutuhan Dana/ Pagu Indikatif (Rp.)				
						Program		Keluaran Sub Kegiatan		Hasil Kegiatan		Sebelum			Sesudah	Tolok Ukur		Target			
						Sebelum	Sesudah	Sebelum	Sesudah	Sebelum	Sesudah										
1		URUSAN PEMERINTAHAN WAJIB YANG BERKAITAN DENGAN PELAYANAN DASAR																			
1	0 1	URUSAN PEMERINTAHAN BIDANG PENDIDIKAN											96,300,000	98,440,000			96,300,000				
1	0 1	0 2	PROGRAM PENGELOLAAN PENDIDIKAN											96,300,000	98,440,000			96,300,000			
1	0 1	0 2	2. 01	Pengelolaan Pendidikan Sekolah Dasar											96,300,000	98,440,000			96,300,000		
1	0 1	0 2	2.0 1	2 9	Pengelolaan Dana BOS Sekolah Dasar		Jumlah laporan tata kelola BOS SD		Kab. Pasuruan, Bangil, Raci				1971 dokumen			96,300,000	98,440,000	DAK Non Fisik - BOS Reguler			96,300,000
TOTAL														96,300,000	98,440,000			96,300,000			

**Perubahan Program dan Kegiatan Perangkat Daerah
Kabupaten Pasuruan
Tahun 2021**

Unit Organisasi : 1.01.0.00.0.00.01.0000 DINAS PENDIDIKAN
Sub Unit Organisasi : 1.01.0.00.0.00.01.0401 SDN Wrtati I - Kejayan

Kode	Urusan/ Bidang Urusan/ Program/ Kegiatan/ Sub Kegiatan	Indikator Kinerja			Rencana Tahun 2021								Catatan Penting	Prakiraan Maju Rencana Tahun 2022						
		Capaian Program	Keluaran Sub Kegiatan	Hasil Kegiatan	Lokasi Output Kegiatan	Target Capaian Kinerja						Pagu Indikatif (Rp.)		Sumber Dana	Target Capaian Kinerja		Kebutuhan Dana/ Pagu Indikatif (Rp.)			
						Program		Keluaran Sub Kegiatan		Hasil Kegiatan		Sebelum			Sesudah	Tolok Ukur		Target		
						Sebelum	Sesudah	Sebelum	Sesudah	Sebelum	Sesudah									
1		URUSAN PEMERINTAHAN WAJIB YANG BERKAITAN DENGAN PELAYANAN DASAR																		
1	0 1	URUSAN PEMERINTAHAN BIDANG PENDIDIKAN											130,500,000	133,400,000		130,500,000				
1	0 1	0 2	PROGRAM PENGELOLAAN PENDIDIKAN											130,500,000	133,400,000		130,500,000			
1	0 1	0 2	2. 01	Pengelolaan Pendidikan Sekolah Dasar											130,500,000	133,400,000		130,500,000		
1	0 1	0 2	2.0 1	2 9	Pengelolaan Dana BOS Sekolah Dasar		Jumlah laporan tata kelola BOS SD		Kab. Pasuruan, Bangil, Raci				1971 dokumen			130,500,000	133,400,000	DAK Non Fisik - BOS Reguler		130,500,000
TOTAL														130,500,000	133,400,000		130,500,000			

**Perubahan Program dan Kegiatan Perangkat Daerah
Kabupaten Pasuruan
Tahun 2021**

Unit Organisasi : 1.01.0.00.0.00.01.0000 DINAS PENDIDIKAN
Sub Unit Organisasi : 1.01.0.00.0.00.01.0402 SDN Wrti II - Kejayan

Kode	Urusan/ Bidang Urusan/ Program/ Kegiatan/ Sub Kegiatan	Indikator Kinerja			Rencana Tahun 2021								Catatan Penting	Prakiraan Maju Rencana Tahun 2022						
		Capaian Program	Keluaran Sub Kegiatan	Hasil Kegiatan	Lokasi Output Kegiatan	Target Capaian Kinerja						Pagu Indikatif (Rp.)		Sumber Dana	Target Capaian Kinerja		Kebutuhan Dana/ Pagu Indikatif (Rp.)			
						Program		Keluaran Sub Kegiatan		Hasil Kegiatan		Sebelum			Sesudah	Sebelum		Sesudah	Tolok Ukur	Target
						Sebelum	Sesudah	Sebelum	Sesudah	Sebelum	Sesudah									
1		URUSAN PEMERINTAHAN WAJIB YANG BERKAITAN DENGAN PELAYANAN DASAR																		
1	0 1	URUSAN PEMERINTAHAN BIDANG PENDIDIKAN											97,200,000	99,360,000			97,200,000			
1	0 1 2	PROGRAM PENGELOLAAN PENDIDIKAN											97,200,000	99,360,000			97,200,000			
1	0 1 2 01	Pengelolaan Pendidikan Sekolah Dasar											97,200,000	99,360,000			97,200,000			
1	0 1 2 01 2 01 9	Pengelolaan Dana BOS Sekolah Dasar		Jumlah laporan tata kelola BOS SD		Kab. Pasuruan, Bangil, Raci					1971 dokumen			97,200,000	99,360,000	DAK Non Fisik - BOS Reguler			97,200,000	
TOTAL												97,200,000	99,360,000			97,200,000				

**Perubahan Program dan Kegiatan Perangkat Daerah
Kabupaten Pasuruan
Tahun 2021**

Unit Organisasi : 1.01.0.00.0.00.01.0000 DINAS PENDIDIKAN
Sub Unit Organisasi : 1.01.0.00.0.00.01.0403 SDN Wrtati III - Kejayan

Kode	Urusan/ Bidang Urusan/ Program/ Kegiatan/ Sub Kegiatan	Indikator Kinerja			Rencana Tahun 2021								Catatan Penting	Prakiraan Maju Rencana Tahun 2022							
		Capaian Program	Keluaran Sub Kegiatan	Hasil Kegiatan	Lokasi Output Kegiatan	Target Capaian Kinerja						Pagu Indikatif (Rp.)		Sumber Dana	Target Capaian Kinerja		Kebutuhan Dana/ Pagu Indikatif (Rp.)				
						Program		Keluaran Sub Kegiatan		Hasil Kegiatan		Sebelum			Sesudah	Sebelum		Sesudah	Tolok Ukur	Target	
						Sebelum	Sesudah	Sebelum	Sesudah	Sebelum	Sesudah										
1		URUSAN PEMERINTAHAN WAJIB YANG BERKAITAN DENGAN PELAYANAN DASAR																			
1	0 1	URUSAN PEMERINTAHAN BIDANG PENDIDIKAN												77,400,000	79,120,000			77,400,000			
1	0 1	0 2	PROGRAM PENGELOLAAN PENDIDIKAN												77,400,000	79,120,000			77,400,000		
1	0 1	0 2	2. 01	Pengelolaan Pendidikan Sekolah Dasar												77,400,000	79,120,000			77,400,000	
1	0 1	0 2	2.0 1	2 9	Pengelolaan Dana BOS Sekolah Dasar		Jumlah laporan tata kelola BOS SD		Kab. Pasuruan, Bangil, Raci				1971 dokumen			77,400,000	79,120,000	DAK Non Fisik - BOS Reguler			77,400,000
TOTAL															77,400,000	79,120,000			77,400,000		

**Perubahan Program dan Kegiatan Perangkat Daerah
Kabupaten Pasuruan
Tahun 2021**

Unit Organisasi : 1.01.0.00.0.00.01.0000 DINAS PENDIDIKAN
Sub Unit Organisasi : 1.01.0.00.0.00.01.0404 SDN Cobanblimbing I - Wonorejo

Kode	Urusan/ Bidang Urusan/ Program/ Kegiatan/ Sub Kegiatan	Indikator Kinerja			Rencana Tahun 2021								Catatan Penting	Prakiraan Maju Rencana Tahun 2022					
		Capaian Program	Keluaran Sub Kegiatan	Hasil Kegiatan	Lokasi Output Kegiatan	Target Capaian Kinerja						Pagu Indikatif (Rp.)		Sumber Dana	Target Capaian Kinerja		Kebutuhan Dana/ Pagu Indikatif (Rp.)		
						Program		Keluaran Sub Kegiatan		Hasil Kegiatan		Sebelum			Sesudah	Tolok Ukur		Target	
						Sebelum	Sesudah	Sebelum	Sesudah	Sebelum	Sesudah								
1		URUSAN PEMERINTAHAN WAJIB YANG BERKAITAN DENGAN PELAYANAN DASAR																	
1	0 1	URUSAN PEMERINTAHAN BIDANG PENDIDIKAN											138,600,000	141,680,000		138,600,000			
1	0 1 2	PROGRAM PENGELOLAAN PENDIDIKAN											138,600,000	141,680,000		138,600,000			
1	0 1 2 01	Pengelolaan Pendidikan Sekolah Dasar											138,600,000	141,680,000		138,600,000			
1	0 1 2 1 9	Pengelolaan Dana BOS Sekolah Dasar		Jumlah laporan tata kelola BOS SD		Kab. Pasuruan, Bangil, Raci					1971 dokumen			138,600,000	141,680,000	DAK Non Fisik - BOS Reguler			138,600,000
TOTAL												138,600,000	141,680,000		138,600,000				

**Perubahan Program dan Kegiatan Perangkat Daerah
Kabupaten Pasuruan
Tahun 2021**

Unit Organisasi : 1.01.0.00.0.00.01.0000 DINAS PENDIDIKAN
Sub Unit Organisasi : 1.01.0.00.0.00.01.0405 SDN Cobanblimbing II - Wonorejo

Kode	Urusan/ Bidang Urusan/ Program/ Kegiatan/ Sub Kegiatan	Indikator Kinerja			Rencana Tahun 2021								Catatan Penting	Prakiraan Maju Rencana Tahun 2022						
		Capaian Program	Keluaran Sub Kegiatan	Hasil Kegiatan	Lokasi Output Kegiatan	Target Capaian Kinerja						Pagu Indikatif (Rp.)		Sumber Dana	Target Capaian Kinerja		Kebutuhan Dana/ Pagu Indikatif (Rp.)			
						Program		Keluaran Sub Kegiatan		Hasil Kegiatan		Sebelum			Sesudah	Sebelum		Sesudah	Tolok Ukur	Target
						Sebelum	Sesudah	Sebelum	Sesudah	Sebelum	Sesudah									
1		URUSAN PEMERINTAHAN WAJIB YANG BERKAITAN DENGAN PELAYANAN DASAR																		
1	0 1	URUSAN PEMERINTAHAN BIDANG PENDIDIKAN											93,600,000	95,680,000			93,600,000			
1	0 1 2	PROGRAM PENGELOLAAN PENDIDIKAN											93,600,000	95,680,000			93,600,000			
1	0 1 2 01	Pengelolaan Pendidikan Sekolah Dasar											93,600,000	95,680,000			93,600,000			
1	0 1 2 01 2 01 9	Pengelolaan Dana BOS Sekolah Dasar		Jumlah laporan tata kelola BOS SD		Kab. Pasuruan, Bangil, Raci					1971 dokumen			93,600,000	95,680,000	DAK Non Fisik - BOS Reguler			93,600,000	
TOTAL												93,600,000	95,680,000			93,600,000				

**Perubahan Program dan Kegiatan Perangkat Daerah
Kabupaten Pasuruan
Tahun 2021**

Unit Organisasi : 1.01.0.00.0.00.01.0000 DINAS PENDIDIKAN
Sub Unit Organisasi : 1.01.0.00.0.00.01.0406 SDN Jatigunting I - Wonorejo

Kode	Urusan/ Bidang Urusan/ Program/ Kegiatan/ Sub Kegiatan	Indikator Kinerja			Rencana Tahun 2021								Catatan Penting	Prakiraan Maju Rencana Tahun 2022								
		Capaian Program	Keluaran Sub Kegiatan	Hasil Kegiatan	Lokasi Output Kegiatan	Target Capaian Kinerja						Pagu Indikatif (Rp.)		Sumber Dana	Target Capaian Kinerja		Kebutuhan Dana/ Pagu Indikatif (Rp.)					
						Program		Keluaran Sub Kegiatan		Hasil Kegiatan		Sebelum			Sesudah	Tolok Ukur		Target				
						Sebelum	Sesudah	Sebelum	Sesudah	Sebelum	Sesudah											
1		URUSAN PEMERINTAHAN WAJIB YANG BERKAITAN DENGAN PELAYANAN DASAR																				
1	01	URUSAN PEMERINTAHAN BIDANG PENDIDIKAN												235,800,000	241,040,000			235,800,000				
1	01	02	PROGRAM PENGELOLAAN PENDIDIKAN												235,800,000	241,040,000			235,800,000			
1	01	02	2.01	Pengelolaan Pendidikan Sekolah Dasar												235,800,000	241,040,000			235,800,000		
1	01	02	2.01	2.9	Pengelolaan Dana BOS Sekolah Dasar		Jumlah laporan tata kelola BOS SD		Kab. Pasuruan, Bangil, Raci					1971 dokumen			235,800,000	241,040,000	DAK Non Fisik - BOS Reguler			235,800,000
TOTAL														235,800,000	241,040,000			235,800,000				

**Perubahan Program dan Kegiatan Perangkat Daerah
Kabupaten Pasuruan
Tahun 2021**

Unit Organisasi : 1.01.0.00.0.00.01.0000 DINAS PENDIDIKAN
Sub Unit Organisasi : 1.01.0.00.0.00.01.0407 SDN Jatigunting II - Wonorejo

Kode	Urusan/ Bidang Urusan/ Program/ Kegiatan/ Sub Kegiatan	Indikator Kinerja			Rencana Tahun 2021								Catatan Penting	Prakiraan Maju Rencana Tahun 2022							
		Capaian Program	Keluaran Sub Kegiatan	Hasil Kegiatan	Lokasi Output Kegiatan	Target Capaian Kinerja						Pagu Indikatif (Rp.)		Sumber Dana	Target Capaian Kinerja		Kebutuhan Dana/ Pagu Indikatif (Rp.)				
						Program		Keluaran Sub Kegiatan		Hasil Kegiatan		Sebelum			Sesudah	Tolok Ukur		Target			
						Sebelum	Sesudah	Sebelum	Sesudah	Sebelum	Sesudah										
1		URUSAN PEMERINTAHAN WAJIB YANG BERKAITAN DENGAN PELAYANAN DASAR																			
1	0 1	URUSAN PEMERINTAHAN BIDANG PENDIDIKAN											91,800,000	93,840,000			91,800,000				
1	0 1	0 2	PROGRAM PENGELOLAAN PENDIDIKAN											91,800,000	93,840,000			91,800,000			
1	0 1	0 2	2. 01	Pengelolaan Pendidikan Sekolah Dasar											91,800,000	93,840,000			91,800,000		
1	0 1	0 2	2.0 1	2 9	Pengelolaan Dana BOS Sekolah Dasar		Jumlah laporan tata kelola BOS SD		Kab. Pasuruan, Bangil, Raci				1971 dokumen			91,800,000	93,840,000	DAK Non Fisik - BOS Reguler			91,800,000
TOTAL														91,800,000	93,840,000			91,800,000			

**Perubahan Program dan Kegiatan Perangkat Daerah
Kabupaten Pasuruan
Tahun 2021**

Unit Organisasi : 1.01.0.00.0.00.01.0000 DINAS PENDIDIKAN
Sub Unit Organisasi : 1.01.0.00.0.00.01.0408 SDN Karangasem - Wonorejo

Kode	Urusan/ Bidang Urusan/ Program/ Kegiatan/ Sub Kegiatan	Indikator Kinerja			Rencana Tahun 2021								Catatan Penting	Prakiraan Maju Rencana Tahun 2022						
		Capaian Program	Keluaran Sub Kegiatan	Hasil Kegiatan	Lokasi Output Kegiatan	Target Capaian Kinerja						Pagu Indikatif (Rp.)		Sumber Dana	Target Capaian Kinerja		Kebutuhan Dana/ Pagu Indikatif (Rp.)			
						Program		Keluaran Sub Kegiatan		Hasil Kegiatan		Sebelum			Sesudah	Sebelum		Sesudah	Tolok Ukur	Target
						Sebelum	Sesudah	Sebelum	Sesudah	Sebelum	Sesudah									
1		URUSAN PEMERINTAHAN WAJIB YANG BERKAITAN DENGAN PELAYANAN DASAR																		
1	0 1	URUSAN PEMERINTAHAN BIDANG PENDIDIKAN												193,500,000	197,800,000			193,500,000		
1	0 1 2	PROGRAM PENGELOLAAN PENDIDIKAN												193,500,000	197,800,000			193,500,000		
1	0 1 2 01	Pengelolaan Pendidikan Sekolah Dasar												193,500,000	197,800,000			193,500,000		
1	0 1 2 01 2 01 9	Pengelolaan Dana BOS Sekolah Dasar		Jumlah laporan tata kelola BOS SD		Kab. Pasuruan, Bangil, Raci					1971 dokumen			193,500,000	197,800,000	DAK Non Fisik - BOS Reguler			193,500,000	
TOTAL												193,500,000	197,800,000			193,500,000				

**Perubahan Program dan Kegiatan Perangkat Daerah
Kabupaten Pasuruan
Tahun 2021**

Unit Organisasi : 1.01.0.00.0.00.01.0000 DINAS PENDIDIKAN
Sub Unit Organisasi : 1.01.0.00.0.00.01.0409 SDN Karangjatiyanyar I - Wonorejo

Kode	Urusan/ Bidang Urusan/ Program/ Kegiatan/ Sub Kegiatan	Indikator Kinerja			Rencana Tahun 2021								Catatan Penting	Prakiraan Maju Rencana Tahun 2022							
		Capaian Program	Keluaran Sub Kegiatan	Hasil Kegiatan	Lokasi Output Kegiatan	Target Capaian Kinerja						Pagu Indikatif (Rp.)		Sumber Dana	Target Capaian Kinerja		Kebutuhan Dana/ Pagu Indikatif (Rp.)				
						Program		Keluaran Sub Kegiatan		Hasil Kegiatan		Sebelum			Sesudah	Tolok Ukur		Target			
						Sebelum	Sesudah	Sebelum	Sesudah	Sebelum	Sesudah										
1		URUSAN PEMERINTAHAN WAJIB YANG BERKAITAN DENGAN PELAYANAN DASAR																			
1	01	URUSAN PEMERINTAHAN BIDANG PENDIDIKAN											81,900,000	83,720,000			81,900,000				
1	01	02	PROGRAM PENGELOLAAN PENDIDIKAN											81,900,000	83,720,000			81,900,000			
1	01	02	2.01	Pengelolaan Pendidikan Sekolah Dasar											81,900,000	83,720,000			81,900,000		
1	01	02	2.01	2.9	Pengelolaan Dana BOS Sekolah Dasar		Jumlah laporan tata kelola BOS SD		Kab. Pasuruan, Bangil, Raci				1971 dokumen			81,900,000	83,720,000	DAK Non Fisik - BOS Reguler			81,900,000
TOTAL														81,900,000	83,720,000			81,900,000			

**Perubahan Program dan Kegiatan Perangkat Daerah
Kabupaten Pasuruan
Tahun 2021**

Unit Organisasi : 1.01.0.00.0.00.01.0000 DINAS PENDIDIKAN
Sub Unit Organisasi : 1.01.0.00.0.00.01.0410 SDN Karangjatiyanyar II - Wonorejo

Kode	Urusan/ Bidang Urusan/ Program/ Kegiatan/ Sub Kegiatan	Indikator Kinerja			Rencana Tahun 2021								Catatan Penting	Prakiraan Maju Rencana Tahun 2022				
		Capaian Program	Keluaran Sub Kegiatan	Hasil Kegiatan	Lokasi Output Kegiatan	Target Capaian Kinerja						Pagu Indikatif (Rp.)		Sumber Dana	Target Capaian Kinerja		Kebutuhan Dana/ Pagu Indikatif (Rp.)	
						Program		Keluaran Sub Kegiatan		Hasil Kegiatan		Sebelum			Sesudah	Tolok Ukur		Target
						Sebelum	Sesudah	Sebelum	Sesudah	Sebelum	Sesudah							
1		URUSAN PEMERINTAHAN WAJIB YANG BERKAITAN DENGAN PELAYANAN DASAR																
1	0 1	URUSAN PEMERINTAHAN BIDANG PENDIDIKAN											95,400,000	97,520,000		95,400,000		
1	0 1 2	PROGRAM PENGELOLAAN PENDIDIKAN											95,400,000	97,520,000		95,400,000		
1	0 1 2 01	Pengelolaan Pendidikan Sekolah Dasar											95,400,000	97,520,000		95,400,000		
1	0 1 2 1 9	Pengelolaan Dana BOS Sekolah Dasar		Jumlah laporan tata kelola BOS SD		Kab. Pasuruan, Bangil, Raci					1971 dokumen		95,400,000	97,520,000	DAK Non Fisik - BOS Reguler		95,400,000	
TOTAL												95,400,000	97,520,000		95,400,000			

**Perubahan Program dan Kegiatan Perangkat Daerah
Kabupaten Pasuruan
Tahun 2021**

Unit Organisasi : 1.01.0.00.0.00.01.0000 DINAS PENDIDIKAN
Sub Unit Organisasi : 1.01.0.00.0.00.01.0411 SDN Karangjatiyanar III - Wonorejo

Kode	Urusan/ Bidang Urusan/ Program/ Kegiatan/ Sub Kegiatan	Indikator Kinerja			Rencana Tahun 2021								Catatan Penting	Prakiraan Maju Rencana Tahun 2022								
		Capaian Program	Keluaran Sub Kegiatan	Hasil Kegiatan	Lokasi Output Kegiatan	Target Capaian Kinerja						Pagu Indikatif (Rp.)		Sumber Dana	Target Capaian Kinerja		Kebutuhan Dana/ Pagu Indikatif (Rp.)					
						Program		Keluaran Sub Kegiatan		Hasil Kegiatan		Sebelum			Sesudah	Sebelum		Sesudah	Tolok Ukur	Target		
						Sebelum	Sesudah	Sebelum	Sesudah	Sebelum	Sesudah											
1		URUSAN PEMERINTAHAN WAJIB YANG BERKAITAN DENGAN PELAYANAN DASAR																				
1	0 1	URUSAN PEMERINTAHAN BIDANG PENDIDIKAN												151,200,000	154,560,000			151,200,000				
1	0 1	0 2	PROGRAM PENGELOLAAN PENDIDIKAN												151,200,000	154,560,000			151,200,000			
1	0 1	0 2	2. 01	Pengelolaan Pendidikan Sekolah Dasar												151,200,000	154,560,000			151,200,000		
1	0 1	0 2	2.0 1	2 9	Pengelolaan Dana BOS Sekolah Dasar		Jumlah laporan tata kelola BOS SD		Kab. Pasuruan, Bangil, Raci					1971 dokumen			151,200,000	154,560,000	DAK Non Fisik - BOS Reguler			151,200,000
TOTAL												151,200,000	154,560,000			151,200,000						

**Perubahan Program dan Kegiatan Perangkat Daerah
Kabupaten Pasuruan
Tahun 2021**

Unit Organisasi : 1.01.0.00.0.00.01.0000 DINAS PENDIDIKAN
Sub Unit Organisasi : 1.01.0.00.0.00.01.0412 SDN Karangmenggah - Wonorejo

Kode	Urusan/ Bidang Urusan/ Program/ Kegiatan/ Sub Kegiatan	Indikator Kinerja			Rencana Tahun 2021								Catatan Penting	Prakiraan Maju Rencana Tahun 2022							
		Capaian Program	Keluaran Sub Kegiatan	Hasil Kegiatan	Lokasi Output Kegiatan	Target Capaian Kinerja						Pagu Indikatif (Rp.)		Sumber Dana	Target Capaian Kinerja		Kebutuhan Dana/ Pagu Indikatif (Rp.)				
						Program		Keluaran Sub Kegiatan		Hasil Kegiatan		Sebelum			Sesudah	Sebelum		Sesudah	Tolok Ukur	Target	
						Sebelum	Sesudah	Sebelum	Sesudah	Sebelum	Sesudah										
1		URUSAN PEMERINTAHAN WAJIB YANG BERKAITAN DENGAN PELAYANAN DASAR																			
1	0 1	URUSAN PEMERINTAHAN BIDANG PENDIDIKAN											271,800,000	277,840,000			271,800,000				
1	0 1	0 2	PROGRAM PENGELOLAAN PENDIDIKAN											271,800,000	277,840,000			271,800,000			
1	0 1	0 2	2. 01	Pengelolaan Pendidikan Sekolah Dasar											271,800,000	277,840,000			271,800,000		
1	0 1	0 2	2.0 1	2 9	Pengelolaan Dana BOS Sekolah Dasar		Jumlah laporan tata kelola BOS SD		Kab. Pasuruan, Bangil, Raci				1971 dokumen			271,800,000	277,840,000	DAK Non Fisik - BOS Reguler			271,800,000
TOTAL														271,800,000	277,840,000			271,800,000			

**Perubahan Program dan Kegiatan Perangkat Daerah
Kabupaten Pasuruan
Tahun 2021**

Unit Organisasi : 1.01.0.00.0.00.01.0000 DINAS PENDIDIKAN
Sub Unit Organisasi : 1.01.0.00.0.00.01.0413 SDN Karangsono - Wonorejo

Kode	Urusan/ Bidang Urusan/ Program/ Kegiatan/ Sub Kegiatan	Indikator Kinerja			Rencana Tahun 2021								Catatan Penting	Prakiraan Maju Rencana Tahun 2022						
		Capaian Program	Keluaran Sub Kegiatan	Hasil Kegiatan	Lokasi Output Kegiatan	Target Capaian Kinerja						Pagu Indikatif (Rp.)		Sumber Dana	Target Capaian Kinerja		Kebutuhan Dana/ Pagu Indikatif (Rp.)			
						Program		Keluaran Sub Kegiatan		Hasil Kegiatan		Sebelum			Sesudah	Sebelum		Sesudah	Tolok Ukur	Target
						Sebelum	Sesudah	Sebelum	Sesudah	Sebelum	Sesudah									
1		URUSAN PEMERINTAHAN WAJIB YANG BERKAITAN DENGAN PELAYANAN DASAR																		
1	0 1	URUSAN PEMERINTAHAN BIDANG PENDIDIKAN											208,800,000	213,440,000			208,800,000			
1	0 1 2	PROGRAM PENGELOLAAN PENDIDIKAN											208,800,000	213,440,000			208,800,000			
1	0 1 2 01	Pengelolaan Pendidikan Sekolah Dasar											208,800,000	213,440,000			208,800,000			
1	0 1 2 1 9	Pengelolaan Dana BOS Sekolah Dasar		Jumlah laporan tata kelola BOS SD		Kab. Pasuruan, Bangil, Raci						1971 dokumen			208,800,000	213,440,000	DAK Non Fisik - BOS Reguler			208,800,000
TOTAL												208,800,000	213,440,000			208,800,000				

**Perubahan Program dan Kegiatan Perangkat Daerah
Kabupaten Pasuruan
Tahun 2021**

Unit Organisasi : 1.01.0.00.0.00.01.0000 DINAS PENDIDIKAN
Sub Unit Organisasi : 1.01.0.00.0.00.01.0414 SDN Kendangdukuh - Wonorejo

Kode	Urusan/ Bidang Urusan/ Program/ Kegiatan/ Sub Kegiatan	Indikator Kinerja			Rencana Tahun 2021								Catatan Penting	Prakiraan Maju Rencana Tahun 2022							
		Capaian Program	Keluaran Sub Kegiatan	Hasil Kegiatan	Lokasi Output Kegiatan	Target Capaian Kinerja						Pagu Indikatif (Rp.)		Sumber Dana	Target Capaian Kinerja		Kebutuhan Dana/ Pagu Indikatif (Rp.)				
						Program		Keluaran Sub Kegiatan		Hasil Kegiatan		Sebelum			Sesudah	Tolok Ukur		Target			
						Sebelum	Sesudah	Sebelum	Sesudah	Sebelum	Sesudah										
1		URUSAN PEMERINTAHAN WAJIB YANG BERKAITAN DENGAN PELAYANAN DASAR																			
1	0 1	URUSAN PEMERINTAHAN BIDANG PENDIDIKAN												153,000,000	156,400,000			153,000,000			
1	0 1	0 2	PROGRAM PENGELOLAAN PENDIDIKAN												153,000,000	156,400,000			153,000,000		
1	0 1	0 2	2. 01	Pengelolaan Pendidikan Sekolah Dasar												153,000,000	156,400,000			153,000,000	
1	0 1	0 2	2.0 1	2 9	Pengelolaan Dana BOS Sekolah Dasar		Jumlah laporan tata kelola BOS SD		Kab. Pasuruan, Bangil, Raci				1971 dokumen			153,000,000	156,400,000	DAK Non Fisik - BOS Reguler			153,000,000
TOTAL												153,000,000	156,400,000			153,000,000					

**Perubahan Program dan Kegiatan Perangkat Daerah
Kabupaten Pasuruan
Tahun 2021**

Unit Organisasi : 1.01.0.00.0.00.01.0000 DINAS PENDIDIKAN
Sub Unit Organisasi : 1.01.0.00.0.00.01.0415 SDN Kluwut - Wonorejo

Kode	Urusan/ Bidang Urusan/ Program/ Kegiatan/ Sub Kegiatan	Indikator Kinerja			Rencana Tahun 2021								Catatan Penting	Prakiraan Maju Rencana Tahun 2022								
		Capaian Program	Keluaran Sub Kegiatan	Hasil Kegiatan	Lokasi Output Kegiatan	Target Capaian Kinerja						Pagu Indikatif (Rp.)		Sumber Dana	Target Capaian Kinerja		Kebutuhan Dana/ Pagu Indikatif (Rp.)					
						Program		Keluaran Sub Kegiatan		Hasil Kegiatan		Sebelum			Sesudah	Tolok Ukur		Target				
						Sebelum	Sesudah	Sebelum	Sesudah	Sebelum	Sesudah											
1		URUSAN PEMERINTAHAN WAJIB YANG BERKAITAN DENGAN PELAYANAN DASAR																				
1	0 1	URUSAN PEMERINTAHAN BIDANG PENDIDIKAN												111,600,000	114,080,000			111,600,000				
1	0 1	0 2	PROGRAM PENGELOLAAN PENDIDIKAN												111,600,000	114,080,000			111,600,000			
1	0 1	0 2	2. 01	Pengelolaan Pendidikan Sekolah Dasar												111,600,000	114,080,000			111,600,000		
1	0 1	0 2	2.0 1	2 9	Pengelolaan Dana BOS Sekolah Dasar		Jumlah laporan tata kelola BOS SD		Kab. Pasuruan, Bangil, Raci					1971 dokumen			111,600,000	114,080,000	DAK Non Fisik - BOS Reguler			111,600,000
TOTAL															111,600,000	114,080,000			111,600,000			

**Perubahan Program dan Kegiatan Perangkat Daerah
Kabupaten Pasuruan
Tahun 2021**

Unit Organisasi : 1.01.0.00.0.00.01.0000 DINAS PENDIDIKAN
Sub Unit Organisasi : 1.01.0.00.0.00.01.0416 SDN Lebaksari - Wonorejo

Kode	Urusan/ Bidang Urusan/ Program/ Kegiatan/ Sub Kegiatan	Indikator Kinerja			Rencana Tahun 2021								Catatan Penting	Prakiraan Maju Rencana Tahun 2022									
		Capaian Program	Keluaran Sub Kegiatan	Hasil Kegiatan	Lokasi Output Kegiatan	Target Capaian Kinerja						Pagu Indikatif (Rp.)		Sumber Dana	Target Capaian Kinerja		Kebutuhan Dana/ Pagu Indikatif (Rp.)						
						Program		Keluaran Sub Kegiatan		Hasil Kegiatan		Sebelum			Sesudah	Sebelum		Sesudah	Tolok Ukur	Target			
						Sebelum	Sesudah	Sebelum	Sesudah	Sebelum	Sesudah												
1					URUSAN PEMERINTAHAN WAJIB YANG BERKAITAN DENGAN PELAYANAN DASAR																		
1	0 1				URUSAN PEMERINTAHAN BIDANG PENDIDIKAN								162,900,000	166,520,000			162,900,000						
1	0 1	0 2			PROGRAM PENGELOLAAN PENDIDIKAN								162,900,000	166,520,000			162,900,000						
1	0 1	0 2	2. 01		Pengelolaan Pendidikan Sekolah Dasar								162,900,000	166,520,000			162,900,000						
1	0 1	0 2	2.0 1	2 9	Pengelolaan Dana BOS Sekolah Dasar		Jumlah laporan tata kelola BOS SD		Kab. Pasuruan, Bangil, Raci					1971 dokumen			162,900,000	166,520,000	DAK Non Fisik - BOS Reguler				162,900,000
TOTAL												162,900,000	166,520,000			162,900,000							

**Perubahan Program dan Kegiatan Perangkat Daerah
Kabupaten Pasuruan
Tahun 2021**

Unit Organisasi : 1.01.0.00.0.00.01.0000 DINAS PENDIDIKAN
Sub Unit Organisasi : 1.01.0.00.0.00.01.0417 SDN Pakijangan I - Wonorejo

Kode	Urusan/ Bidang Urusan/ Program/ Kegiatan/ Sub Kegiatan	Indikator Kinerja			Rencana Tahun 2021								Catatan Penting	Prakiraan Maju Rencana Tahun 2022								
		Capaian Program	Keluaran Sub Kegiatan	Hasil Kegiatan	Lokasi Output Kegiatan	Target Capaian Kinerja						Pagu Indikatif (Rp.)		Sumber Dana	Target Capaian Kinerja		Kebutuhan Dana/ Pagu Indikatif (Rp.)					
						Program		Keluaran Sub Kegiatan		Hasil Kegiatan		Sebelum			Sesudah	Tolok Ukur		Target				
						Sebelum	Sesudah	Sebelum	Sesudah	Sebelum	Sesudah											
1		URUSAN PEMERINTAHAN WAJIB YANG BERKAITAN DENGAN PELAYANAN DASAR																				
1	01	URUSAN PEMERINTAHAN BIDANG PENDIDIKAN											272,700,000	278,760,000			272,700,000					
1	01	02	PROGRAM PENGELOLAAN PENDIDIKAN											272,700,000	278,760,000			272,700,000				
1	01	02	01	Pengelolaan Pendidikan Sekolah Dasar											272,700,000	278,760,000			272,700,000			
1	01	02	01	2.0	2.9	Pengelolaan Dana BOS Sekolah Dasar		Jumlah laporan tata kelola BOS SD		Kab. Pasuruan, Bangil, Raci				1971 dokumen			272,700,000	278,760,000	DAK Non Fisik - BOS Reguler			272,700,000
TOTAL														272,700,000	278,760,000			272,700,000				

**Perubahan Program dan Kegiatan Perangkat Daerah
Kabupaten Pasuruan
Tahun 2021**

Unit Organisasi : 1.01.0.00.0.00.01.0000 DINAS PENDIDIKAN
Sub Unit Organisasi : 1.01.0.00.0.00.01.0418 SDN Pakijangan II - Wonorejo

Kode	Urusan/ Bidang Urusan/ Program/ Kegiatan/ Sub Kegiatan	Indikator Kinerja			Rencana Tahun 2021								Catatan Penting	Prakiraan Maju Rencana Tahun 2022							
		Capaian Program	Keluaran Sub Kegiatan	Hasil Kegiatan	Lokasi Output Kegiatan	Target Capaian Kinerja						Pagu Indikatif (Rp.)		Sumber Dana	Target Capaian Kinerja		Kebutuhan Dana/ Pagu Indikatif (Rp.)				
						Program		Keluaran Sub Kegiatan		Hasil Kegiatan		Sebelum			Sesudah	Tolok Ukur		Target			
						Sebelum	Sesudah	Sebelum	Sesudah	Sebelum	Sesudah										
1		URUSAN PEMERINTAHAN WAJIB YANG BERKAITAN DENGAN PELAYANAN DASAR																			
1	0 1	URUSAN PEMERINTAHAN BIDANG PENDIDIKAN											107,100,000	109,480,000			107,100,000				
1	0 1	0 2	PROGRAM PENGELOLAAN PENDIDIKAN											107,100,000	109,480,000			107,100,000			
1	0 1	0 2	2. 01	Pengelolaan Pendidikan Sekolah Dasar											107,100,000	109,480,000			107,100,000		
1	0 1	0 2	2.0 1	2 9	Pengelolaan Dana BOS Sekolah Dasar		Jumlah laporan tata kelola BOS SD		Kab. Pasuruan, Bangil, Raci				1971 dokumen			107,100,000	109,480,000	DAK Non Fisik - BOS Reguler			107,100,000
TOTAL														107,100,000	109,480,000			107,100,000			

Perubahan Program dan Kegiatan Perangkat Daerah
Kabupaten Pasuruan
Tahun 2021

Unit Organisasi : 1.01.0.00.0.00.01.0000 DINAS PENDIDIKAN
Sub Unit Organisasi : 1.01.0.00.0.00.01.0419 SDN Rebono I - Wonorejo

Kode	Urusan/ Bidang Urusan/ Program/ Kegiatan/ Sub Kegiatan	Indikator Kinerja			Rencana Tahun 2021								Catatan Penting	Prakiraan Maju Rencana Tahun 2022									
		Capaian Program	Keluaran Sub Kegiatan	Hasil Kegiatan	Lokasi Output Kegiatan	Target Capaian Kinerja						Pagu Indikatif (Rp.)		Sumber Dana	Target Capaian Kinerja		Kebutuhan Dana/ Pagu Indikatif (Rp.)						
						Program		Keluaran Sub Kegiatan		Hasil Kegiatan		Sebelum			Sesudah	Tolok Ukur		Target					
						Sebelum	Sesudah	Sebelum	Sesudah	Sebelum	Sesudah												
1		URUSAN PEMERINTAHAN WAJIB YANG BERKAITAN DENGAN PELAYANAN DASAR																					
1	0 1	URUSAN PEMERINTAHAN BIDANG PENDIDIKAN													167,400,000	171,120,000		167,400,000					
1	0 1	0 2	PROGRAM PENGELOLAAN PENDIDIKAN													167,400,000	171,120,000		167,400,000				
1	0 1	0 2	2. 01	Pengelolaan Pendidikan Sekolah Dasar													167,400,000	171,120,000		167,400,000			
1	0 1	0 2	2.0 1 9	Pengelolaan Dana BOS Sekolah Dasar				Kab. Pasuruan, Bangil, Raci											167,400,000	171,120,000	DAK Non Fisik - BOS Reguler		167,400,000
TOTAL																	167,400,000	171,120,000		167,400,000			

**Perubahan Program dan Kegiatan Perangkat Daerah
Kabupaten Pasuruan
Tahun 2021**

Unit Organisasi : 1.01.0.00.0.00.01.0000 DINAS PENDIDIKAN
Sub Unit Organisasi : 1.01.0.00.0.00.01.0420 SDN Rebono II - Wonorejo

Kode	Urusan/ Bidang Urusan/ Program/ Kegiatan/ Sub Kegiatan	Indikator Kinerja			Rencana Tahun 2021								Catatan Penting	Prakiraan Maju Rencana Tahun 2022							
		Capaian Program	Keluaran Sub Kegiatan	Hasil Kegiatan	Lokasi Output Kegiatan	Target Capaian Kinerja						Pagu Indikatif (Rp.)		Sumber Dana	Target Capaian Kinerja		Kebutuhan Dana/ Pagu Indikatif (Rp.)				
						Program		Keluaran Sub Kegiatan		Hasil Kegiatan		Sebelum			Sesudah	Tolok Ukur		Target			
						Sebelum	Sesudah	Sebelum	Sesudah	Sebelum	Sesudah										
1		URUSAN PEMERINTAHAN WAJIB YANG BERKAITAN DENGAN PELAYANAN DASAR																			
1	0 1	URUSAN PEMERINTAHAN BIDANG PENDIDIKAN											123,300,000	126,040,000			123,300,000				
1	0 1	0 2	PROGRAM PENGELOLAAN PENDIDIKAN											123,300,000	126,040,000			123,300,000			
1	0 1	0 2	2. 01	Pengelolaan Pendidikan Sekolah Dasar											123,300,000	126,040,000			123,300,000		
1	0 1	0 2	2.0 1	2 9	Pengelolaan Dana BOS Sekolah Dasar		Jumlah laporan tata kelola BOS SD		Kab. Pasuruan, Bangil, Raci				1971 dokumen			123,300,000	126,040,000	DAK Non Fisik - BOS Reguler			123,300,000
TOTAL														123,300,000	126,040,000			123,300,000			

**Perubahan Program dan Kegiatan Perangkat Daerah
Kabupaten Pasuruan
Tahun 2021**

Unit Organisasi : 1.01.0.00.0.00.01.0000 DINAS PENDIDIKAN
Sub Unit Organisasi : 1.01.0.00.0.00.01.0421 SDN Sambisarah I - Wonorejo

Kode	Urusan/ Bidang Urusan/ Program/ Kegiatan/ Sub Kegiatan	Indikator Kinerja			Rencana Tahun 2021								Catatan Penting	Prakiraan Maju Rencana Tahun 2022							
		Capaian Program	Keluaran Sub Kegiatan	Hasil Kegiatan	Lokasi Output Kegiatan	Target Capaian Kinerja						Pagu Indikatif (Rp.)		Sumber Dana	Target Capaian Kinerja		Kebutuhan Dana/ Pagu Indikatif (Rp.)				
						Program		Keluaran Sub Kegiatan		Hasil Kegiatan		Sebelum			Sesudah	Tolok Ukur		Target			
						Sebelum	Sesudah	Sebelum	Sesudah	Sebelum	Sesudah										
1		URUSAN PEMERINTAHAN WAJIB YANG BERKAITAN DENGAN PELAYANAN DASAR																			
1	0 1	URUSAN PEMERINTAHAN BIDANG PENDIDIKAN											131,400,000	134,320,000		131,400,000					
1	0 1	0 2	PROGRAM PENGELOLAAN PENDIDIKAN											131,400,000	134,320,000		131,400,000				
1	0 1	0 2	2. 01	Pengelolaan Pendidikan Sekolah Dasar											131,400,000	134,320,000		131,400,000			
1	0 1	0 2	2.0 1	2 9	Pengelolaan Dana BOS Sekolah Dasar		Jumlah laporan tata kelola BOS SD		Kab. Pasuruan, Bangil, Raci				1971 dokumen			131,400,000	134,320,000	DAK Non Fisik - BOS Reguler			131,400,000
TOTAL														131,400,000	134,320,000		131,400,000				

**Perubahan Program dan Kegiatan Perangkat Daerah
Kabupaten Pasuruan
Tahun 2021**

Unit Organisasi : 1.01.0.00.0.00.01.0000 DINAS PENDIDIKAN
Sub Unit Organisasi : 1.01.0.00.0.00.01.0422 SDN Sambisirah II - Wonorejo

Kode	Urusan/ Bidang Urusan/ Program/ Kegiatan/ Sub Kegiatan	Indikator Kinerja			Rencana Tahun 2021								Catatan Penting	Prakiraan Maju Rencana Tahun 2022						
		Capaian Program	Keluaran Sub Kegiatan	Hasil Kegiatan	Lokasi Output Kegiatan	Target Capaian Kinerja						Pagu Indikatif (Rp.)		Sumber Dana	Target Capaian Kinerja		Kebutuhan Dana/ Pagu Indikatif (Rp.)			
						Program		Keluaran Sub Kegiatan		Hasil Kegiatan		Sebelum			Sesudah	Sebelum		Sesudah	Tolok Ukur	Target
						Sebelum	Sesudah	Sebelum	Sesudah	Sebelum	Sesudah									
1		URUSAN PEMERINTAHAN WAJIB YANG BERKAITAN DENGAN PELAYANAN DASAR																		
1	0 1	URUSAN PEMERINTAHAN BIDANG PENDIDIKAN												182,700,000	186,760,000		182,700,000			
1	0 1 2	PROGRAM PENGELOLAAN PENDIDIKAN												182,700,000	186,760,000		182,700,000			
1	0 1 2 01	Pengelolaan Pendidikan Sekolah Dasar												182,700,000	186,760,000		182,700,000			
1	0 1 2 01 2 01 9	Pengelolaan Dana BOS Sekolah Dasar		Jumlah laporan tata kelola BOS SD		Kab. Pasuruan, Bangil, Raci					1971 dokumen			182,700,000	186,760,000	DAK Non Fisik - BOS Reguler			182,700,000	
TOTAL												182,700,000	186,760,000		182,700,000					

**Perubahan Program dan Kegiatan Perangkat Daerah
Kabupaten Pasuruan
Tahun 2021**

Unit Organisasi : 1.01.0.00.0.00.01.0000 DINAS PENDIDIKAN
Sub Unit Organisasi : 1.01.0.00.0.00.01.0423 SDN Tamansari - Wonorejo

Kode	Urusan/ Bidang Urusan/ Program/ Kegiatan/ Sub Kegiatan	Indikator Kinerja			Rencana Tahun 2021								Catatan Penting	Prakiraan Maju Rencana Tahun 2022							
		Capaian Program	Keluaran Sub Kegiatan	Hasil Kegiatan	Lokasi Output Kegiatan	Target Capaian Kinerja						Pagu Indikatif (Rp.)		Sumber Dana	Target Capaian Kinerja		Kebutuhan Dana/ Pagu Indikatif (Rp.)				
						Program		Keluaran Sub Kegiatan		Hasil Kegiatan		Sebelum			Sesudah	Tolok Ukur		Target			
						Sebelum	Sesudah	Sebelum	Sesudah	Sebelum	Sesudah										
1		URUSAN PEMERINTAHAN WAJIB YANG BERKAITAN DENGAN PELAYANAN DASAR																			
1	0 1	URUSAN PEMERINTAHAN BIDANG PENDIDIKAN											244,800,000	250,240,000			244,800,000				
1	0 1	0 2	PROGRAM PENGELOLAAN PENDIDIKAN											244,800,000	250,240,000			244,800,000			
1	0 1	0 2	2. 01	Pengelolaan Pendidikan Sekolah Dasar											244,800,000	250,240,000			244,800,000		
1	0 1	0 2	2.0 1	2 9	Pengelolaan Dana BOS Sekolah Dasar		Jumlah laporan tata kelola BOS SD		Kab. Pasuruan, Bangil, Raci				1971 dokumen			244,800,000	250,240,000	DAK Non Fisik - BOS Reguler			244,800,000
TOTAL														244,800,000	250,240,000			244,800,000			

**Perubahan Program dan Kegiatan Perangkat Daerah
Kabupaten Pasuruan
Tahun 2021**

Unit Organisasi : 1.01.0.00.0.00.01.0000 DINAS PENDIDIKAN
Sub Unit Organisasi : 1.01.0.00.0.00.01.0424 SDN Wonorejo I - Wonorejo

Kode	Urusan/ Bidang Urusan/ Program/ Kegiatan/ Sub Kegiatan	Indikator Kinerja			Rencana Tahun 2021								Catatan Penting	Prakiraan Maju Rencana Tahun 2022					
		Capaian Program	Keluaran Sub Kegiatan	Hasil Kegiatan	Lokasi Output Kegiatan	Target Capaian Kinerja						Pagu Indikatif (Rp.)		Sumber Dana	Target Capaian Kinerja		Kebutuhan Dana/ Pagu Indikatif (Rp.)		
						Program		Keluaran Sub Kegiatan		Hasil Kegiatan		Sebelum			Sesudah	Tolok Ukur		Target	
						Sebelum	Sesudah	Sebelum	Sesudah	Sebelum	Sesudah								
1		URUSAN PEMERINTAHAN WAJIB YANG BERKAITAN DENGAN PELAYANAN DASAR																	
1	0 1	URUSAN PEMERINTAHAN BIDANG PENDIDIKAN											231,300,000	236,440,000			231,300,000		
1	0 1 2	PROGRAM PENGELOLAAN PENDIDIKAN											231,300,000	236,440,000			231,300,000		
1	0 1 2 01	Pengelolaan Pendidikan Sekolah Dasar											231,300,000	236,440,000			231,300,000		
1	0 1 2 1 9	Pengelolaan Dana BOS Sekolah Dasar		Jumlah laporan tata kelola BOS SD		Kab. Pasuruan, Bangil, Raci					1971 dokumen			231,300,000	236,440,000	DAK Non Fisik - BOS Reguler			231,300,000
TOTAL												231,300,000	236,440,000			231,300,000			

**Perubahan Program dan Kegiatan Perangkat Daerah
Kabupaten Pasuruan
Tahun 2021**

Unit Organisasi : 1.01.0.00.0.00.01.0000 DINAS PENDIDIKAN
Sub Unit Organisasi : 1.01.0.00.0.00.01.0425 SDN Wonorejo IV - Wonorejo

Kode	Urusan/ Bidang Urusan/ Program/ Kegiatan/ Sub Kegiatan	Indikator Kinerja			Rencana Tahun 2021								Catatan Penting	Prakiraan Maju Rencana Tahun 2022								
		Capaian Program	Keluaran Sub Kegiatan	Hasil Kegiatan	Lokasi Output Kegiatan	Target Capaian Kinerja						Pagu Indikatif (Rp.)		Sumber Dana	Target Capaian Kinerja		Kebutuhan Dana/ Pagu Indikatif (Rp.)					
						Program		Keluaran Sub Kegiatan		Hasil Kegiatan		Sebelum			Sesudah	Sebelum		Sesudah	Tolok Ukur	Target		
						Sebelum	Sesudah	Sebelum	Sesudah	Sebelum	Sesudah											
1		URUSAN PEMERINTAHAN WAJIB YANG BERKAITAN DENGAN PELAYANAN DASAR																				
1	0 1	URUSAN PEMERINTAHAN BIDANG PENDIDIKAN												243,000,000	248,400,000			243,000,000				
1	0 1	0 2	PROGRAM PENGELOLAAN PENDIDIKAN												243,000,000	248,400,000			243,000,000			
1	0 1	0 2	2. 01	Pengelolaan Pendidikan Sekolah Dasar												243,000,000	248,400,000			243,000,000		
1	0 1	0 2	2.0 1	2 9	Pengelolaan Dana BOS Sekolah Dasar		Jumlah laporan tata kelola BOS SD		Kab. Pasuruan, Bangil, Raci					1971 dokumen			243,000,000	248,400,000	DAK Non Fisik - BOS Reguler			243,000,000
TOTAL															243,000,000	248,400,000			243,000,000			

**Perubahan Program dan Kegiatan Perangkat Daerah
Kabupaten Pasuruan
Tahun 2021**

Unit Organisasi : 1.01.0.00.0.00.01.0000 DINAS PENDIDIKAN
Sub Unit Organisasi : 1.01.0.00.0.00.01.0426 SDN Wonorejo V - Wonorejo

Kode	Urusan/ Bidang Urusan/ Program/ Kegiatan/ Sub Kegiatan	Indikator Kinerja			Rencana Tahun 2021								Catatan Penting	Prakiraan Maju Rencana Tahun 2022							
		Capaian Program	Keluaran Sub Kegiatan	Hasil Kegiatan	Lokasi Output Kegiatan	Target Capaian Kinerja						Pagu Indikatif (Rp.)		Sumber Dana	Target Capaian Kinerja		Kebutuhan Dana/ Pagu Indikatif (Rp.)				
						Program		Keluaran Sub Kegiatan		Hasil Kegiatan		Sebelum			Sesudah	Tolok Ukur		Target			
						Sebelum	Sesudah	Sebelum	Sesudah	Sebelum	Sesudah										
1		URUSAN PEMERINTAHAN WAJIB YANG BERKAITAN DENGAN PELAYANAN DASAR																			
1	0 1	URUSAN PEMERINTAHAN BIDANG PENDIDIKAN											90,900,000	92,920,000			90,900,000				
1	0 1	0 2	PROGRAM PENGELOLAAN PENDIDIKAN											90,900,000	92,920,000			90,900,000			
1	0 1	0 2	2. 01	Pengelolaan Pendidikan Sekolah Dasar											90,900,000	92,920,000			90,900,000		
1	0 1	0 2	2.0 1	2 9	Pengelolaan Dana BOS Sekolah Dasar											90,900,000	92,920,000	DAK Non Fisik - BOS Reguler			90,900,000
TOTAL												90,900,000	92,920,000			90,900,000					

**Perubahan Program dan Kegiatan Perangkat Daerah
Kabupaten Pasuruan
Tahun 2021**

Unit Organisasi : 1.01.0.00.0.00.01.0000 DINAS PENDIDIKAN
Sub Unit Organisasi : 1.01.0.00.0.00.01.0427 SDN Wonosari - Wonorejo

Kode	Urusan/ Bidang Urusan/ Program/ Kegiatan/ Sub Kegiatan	Indikator Kinerja			Rencana Tahun 2021								Catatan Penting	Prakiraan Maju Rencana Tahun 2022							
		Capaian Program	Keluaran Sub Kegiatan	Hasil Kegiatan	Lokasi Output Kegiatan	Target Capaian Kinerja						Pagu Indikatif (Rp.)		Sumber Dana	Target Capaian Kinerja		Kebutuhan Dana/ Pagu Indikatif (Rp.)				
						Program		Keluaran Sub Kegiatan		Hasil Kegiatan		Sebelum			Sesudah	Tolok Ukur		Target			
						Sebelum	Sesudah	Sebelum	Sesudah	Sebelum	Sesudah										
1		URUSAN PEMERINTAHAN WAJIB YANG BERKAITAN DENGAN PELAYANAN DASAR																			
1	0 1	URUSAN PEMERINTAHAN BIDANG PENDIDIKAN											197,100,000	201,480,000			197,100,000				
1	0 1	0 2	PROGRAM PENGELOLAAN PENDIDIKAN											197,100,000	201,480,000			197,100,000			
1	0 1	0 2	2. 01	Pengelolaan Pendidikan Sekolah Dasar											197,100,000	201,480,000			197,100,000		
1	0 1	0 2	2.0 1	2 9	Pengelolaan Dana BOS Sekolah Dasar		Jumlah laporan tata kelola BOS SD		Kab. Pasuruan, Bangil, Raci				1971 dokumen			197,100,000	201,480,000	DAK Non Fisik - BOS Reguler			197,100,000
TOTAL														197,100,000	201,480,000			197,100,000			

**Perubahan Program dan Kegiatan Perangkat Daerah
Kabupaten Pasuruan
Tahun 2021**

Unit Organisasi : 1.01.0.00.0.00.01.0000 DINAS PENDIDIKAN
Sub Unit Organisasi : 1.01.0.00.0.00.01.0428 SDN Banjarkejen - Pandaan

Kode	Urusan/ Bidang Urusan/ Program/ Kegiatan/ Sub Kegiatan	Indikator Kinerja			Rencana Tahun 2021								Catatan Penting	Prakiraan Maju Rencana Tahun 2022							
		Capaian Program	Keluaran Sub Kegiatan	Hasil Kegiatan	Lokasi Output Kegiatan	Target Capaian Kinerja						Pagu Indikatif (Rp.)		Sumber Dana	Target Capaian Kinerja		Kebutuhan Dana/ Pagu Indikatif (Rp.)				
						Program		Keluaran Sub Kegiatan		Hasil Kegiatan		Sebelum			Sesudah	Tolok Ukur		Target			
						Sebelum	Sesudah	Sebelum	Sesudah	Sebelum	Sesudah										
1		URUSAN PEMERINTAHAN WAJIB YANG BERKAITAN DENGAN PELAYANAN DASAR																			
1	0 1	URUSAN PEMERINTAHAN BIDANG PENDIDIKAN											60,300,000	61,640,000			60,300,000				
1	0 1	0 2	PROGRAM PENGELOLAAN PENDIDIKAN											60,300,000	61,640,000			60,300,000			
1	0 1	0 2	2. 01	Pengelolaan Pendidikan Sekolah Dasar											60,300,000	61,640,000			60,300,000		
1	0 1	0 2	2.0 1	2 9	Pengelolaan Dana BOS Sekolah Dasar		Jumlah laporan tata kelola BOS SD		Kab. Pasuruan, Bangil, Raci				1971 dokumen			60,300,000	61,640,000	DAK Non Fisik - BOS Reguler			60,300,000
TOTAL														60,300,000	61,640,000			60,300,000			

**Perubahan Program dan Kegiatan Perangkat Daerah
Kabupaten Pasuruan
Tahun 2021**

Unit Organisasi : 1.01.0.00.0.00.01.0000 DINAS PENDIDIKAN
Sub Unit Organisasi : 1.01.0.00.0.00.01.0429 SDN Banjarsari - Pandaan

Kode	Urusan/ Bidang Urusan/ Program/ Kegiatan/ Sub Kegiatan	Indikator Kinerja			Rencana Tahun 2021								Catatan Penting	Prakiraan Maju Rencana Tahun 2022							
		Capaian Program	Keluaran Sub Kegiatan	Hasil Kegiatan	Lokasi Output Kegiatan	Target Capaian Kinerja						Pagu Indikatif (Rp.)		Sumber Dana	Target Capaian Kinerja		Kebutuhan Dana/ Pagu Indikatif (Rp.)				
						Program		Keluaran Sub Kegiatan		Hasil Kegiatan		Sebelum			Sesudah	Tolok Ukur		Target			
						Sebelum	Sesudah	Sebelum	Sesudah	Sebelum	Sesudah										
1		URUSAN PEMERINTAHAN WAJIB YANG BERKAITAN DENGAN PELAYANAN DASAR																			
1	0 1	URUSAN PEMERINTAHAN BIDANG PENDIDIKAN											117,000,000	119,600,000			117,000,000				
1	0 1	0 2	PROGRAM PENGELOLAAN PENDIDIKAN											117,000,000	119,600,000			117,000,000			
1	0 1	0 2	2. 01	Pengelolaan Pendidikan Sekolah Dasar											117,000,000	119,600,000			117,000,000		
1	0 1	0 2	2.0 1	2 9	Pengelolaan Dana BOS Sekolah Dasar		Jumlah laporan tata kelola BOS SD		Kab. Pasuruan, Bangil, Raci				1971 dokumen			117,000,000	119,600,000	DAK Non Fisik - BOS Reguler			117,000,000
TOTAL														117,000,000	119,600,000			117,000,000			

**Perubahan Program dan Kegiatan Perangkat Daerah
Kabupaten Pasuruan
Tahun 2021**

Unit Organisasi : 1.01.0.00.0.00.01.0000 DINAS PENDIDIKAN
Sub Unit Organisasi : 1.01.0.00.0.00.01.0430 SDN Durensewu I - Pandaan

Kode	Urusan/ Bidang Urusan/ Program/ Kegiatan/ Sub Kegiatan	Indikator Kinerja			Rencana Tahun 2021								Catatan Penting	Prakiraan Maju Rencana Tahun 2022							
		Capaian Program	Keluaran Sub Kegiatan	Hasil Kegiatan	Lokasi Output Kegiatan	Target Capaian Kinerja						Pagu Indikatif (Rp.)		Sumber Dana	Target Capaian Kinerja		Kebutuhan Dana/ Pagu Indikatif (Rp.)				
						Program		Keluaran Sub Kegiatan		Hasil Kegiatan		Sebelum			Sesudah	Sebelum		Sesudah	Tolok Ukur	Target	
						Sebelum	Sesudah	Sebelum	Sesudah	Sebelum	Sesudah										
1					URUSAN PEMERINTAHAN WAJIB YANG BERKAITAN DENGAN PELAYANAN DASAR																
1	0 1				URUSAN PEMERINTAHAN BIDANG PENDIDIKAN								287,100,000	293,480,000			287,100,000				
1	0 1	0 2			PROGRAM PENGELOLAAN PENDIDIKAN								287,100,000	293,480,000			287,100,000				
1	0 1	0 2	2. 01		Pengelolaan Pendidikan Sekolah Dasar								287,100,000	293,480,000			287,100,000				
1	0 1	0 2	2.0 1 9	Pengelolaan Dana BOS Sekolah Dasar		Jumlah laporan tata kelola BOS SD		Kab. Pasuruan, Bangil, Raci					1971 dokumen			287,100,000	293,480,000	DAK Non Fisik - BOS Reguler			287,100,000
TOTAL												287,100,000	293,480,000			287,100,000					

**Perubahan Program dan Kegiatan Perangkat Daerah
Kabupaten Pasuruan
Tahun 2021**

Unit Organisasi : 1.01.0.00.0.00.01.0000 DINAS PENDIDIKAN
Sub Unit Organisasi : 1.01.0.00.0.00.01.0431 SDN Durensewu II - Pandaan

Kode	Urusan/ Bidang Urusan/ Program/ Kegiatan/ Sub Kegiatan	Indikator Kinerja			Rencana Tahun 2021								Catatan Penting	Prakiraan Maju Rencana Tahun 2022							
		Capaian Program	Keluaran Sub Kegiatan	Hasil Kegiatan	Lokasi Output Kegiatan	Target Capaian Kinerja						Pagu Indikatif (Rp.)		Sumber Dana	Target Capaian Kinerja		Kebutuhan Dana/ Pagu Indikatif (Rp.)				
						Program		Keluaran Sub Kegiatan		Hasil Kegiatan		Sebelum			Sesudah	Tolok Ukur		Target			
						Sebelum	Sesudah	Sebelum	Sesudah	Sebelum	Sesudah										
1		URUSAN PEMERINTAHAN WAJIB YANG BERKAITAN DENGAN PELAYANAN DASAR																			
1	0 1	URUSAN PEMERINTAHAN BIDANG PENDIDIKAN											126,900,000	129,720,000			126,900,000				
1	0 1	0 2	PROGRAM PENGELOLAAN PENDIDIKAN											126,900,000	129,720,000			126,900,000			
1	0 1	0 2	2. 01	Pengelolaan Pendidikan Sekolah Dasar											126,900,000	129,720,000			126,900,000		
1	0 1	0 2	2.0 1	2 9	Pengelolaan Dana BOS Sekolah Dasar		Jumlah laporan tata kelola BOS SD		Kab. Pasuruan, Bangil, Raci				1971 dokumen			126,900,000	129,720,000	DAK Non Fisik - BOS Reguler			126,900,000
TOTAL														126,900,000	129,720,000			126,900,000			

**Perubahan Program dan Kegiatan Perangkat Daerah
Kabupaten Pasuruan
Tahun 2021**

Unit Organisasi : 1.01.0.00.0.00.01.0000 DINAS PENDIDIKAN
Sub Unit Organisasi : 1.01.0.00.0.00.01.0432 SDN Jogosari I - Pandaan

Kode	Urusan/ Bidang Urusan/ Program/ Kegiatan/ Sub Kegiatan	Indikator Kinerja			Rencana Tahun 2021								Catatan Penting	Prakiraan Maju Rencana Tahun 2022					
		Capaian Program	Keluaran Sub Kegiatan	Hasil Kegiatan	Lokasi Output Kegiatan	Target Capaian Kinerja						Pagu Indikatif (Rp.)		Sumber Dana	Target Capaian Kinerja		Kebutuhan Dana/ Pagu Indikatif (Rp.)		
						Program		Keluaran Sub Kegiatan		Hasil Kegiatan		Sebelum			Sesudah	Tolok Ukur		Target	
						Sebelum	Sesudah	Sebelum	Sesudah	Sebelum	Sesudah								
1		URUSAN PEMERINTAHAN WAJIB YANG BERKAITAN DENGAN PELAYANAN DASAR																	
1	0 1	URUSAN PEMERINTAHAN BIDANG PENDIDIKAN										570,600,000	583,280,000			570,600,000			
1	0 1 2	PROGRAM PENGELOLAAN PENDIDIKAN										570,600,000	583,280,000			570,600,000			
1	0 1 2 01	Pengelolaan Pendidikan Sekolah Dasar										570,600,000	583,280,000			570,600,000			
1	0 1 2 1 9	Pengelolaan Dana BOS Sekolah Dasar		Jumlah laporan tata kelola BOS SD		Kab. Pasuruan, Bangil, Raci					1971 dokumen			570,600,000	583,280,000	DAK Non Fisik - BOS Reguler			570,600,000
TOTAL											570,600,000	583,280,000			570,600,000				

**Perubahan Program dan Kegiatan Perangkat Daerah
Kabupaten Pasuruan
Tahun 2021**

Unit Organisasi : 1.01.0.00.0.00.01.0000 DINAS PENDIDIKAN
Sub Unit Organisasi : 1.01.0.00.0.00.01.0433 SDN Jogosari II - Pandaan

Kode	Urusan/ Bidang Urusan/ Program/ Kegiatan/ Sub Kegiatan	Indikator Kinerja			Rencana Tahun 2021								Catatan Penting	Prakiraan Maju Rencana Tahun 2022						
		Capaian Program	Keluaran Sub Kegiatan	Hasil Kegiatan	Lokasi Output Kegiatan	Target Capaian Kinerja						Pagu Indikatif (Rp.)		Sumber Dana	Target Capaian Kinerja		Kebutuhan Dana/ Pagu Indikatif (Rp.)			
						Program		Keluaran Sub Kegiatan		Hasil Kegiatan		Sebelum			Sesudah	Sebelum		Sesudah	Tolok Ukur	Target
						Sebelum	Sesudah	Sebelum	Sesudah	Sebelum	Sesudah									
1		URUSAN PEMERINTAHAN WAJIB YANG BERKAITAN DENGAN PELAYANAN DASAR																		
1	0 1	URUSAN PEMERINTAHAN BIDANG PENDIDIKAN											224,100,000	229,080,000			224,100,000			
1	0 1 2	PROGRAM PENGELOLAAN PENDIDIKAN											224,100,000	229,080,000			224,100,000			
1	0 1 2 01	Pengelolaan Pendidikan Sekolah Dasar											224,100,000	229,080,000			224,100,000			
1	0 1 2 01 2 01 9	Pengelolaan Dana BOS Sekolah Dasar		Jumlah laporan tata kelola BOS SD		Kab. Pasuruan, Bangil, Raci					1971 dokumen			224,100,000	229,080,000	DAK Non Fisik - BOS Reguler			224,100,000	
TOTAL												224,100,000	229,080,000			224,100,000				

**Perubahan Program dan Kegiatan Perangkat Daerah
Kabupaten Pasuruan
Tahun 2021**

Unit Organisasi : 1.01.0.00.0.00.01.0000 DINAS PENDIDIKAN
Sub Unit Organisasi : 1.01.0.00.0.00.01.0434 SDN Karangjati I - Pandaan

Kode	Urusan/ Bidang Urusan/ Program/ Kegiatan/ Sub Kegiatan	Indikator Kinerja			Rencana Tahun 2021								Catatan Penting	Prakiraan Maju Rencana Tahun 2022							
		Capaian Program	Keluaran Sub Kegiatan	Hasil Kegiatan	Lokasi Output Kegiatan	Target Capaian Kinerja						Pagu Indikatif (Rp.)		Sumber Dana	Target Capaian Kinerja		Kebutuhan Dana/ Pagu Indikatif (Rp.)				
						Program		Keluaran Sub Kegiatan		Hasil Kegiatan		Sebelum			Sesudah	Sebelum		Sesudah	Tolok Ukur	Target	
						Sebelum	Sesudah	Sebelum	Sesudah	Sebelum	Sesudah										
1		URUSAN PEMERINTAHAN WAJIB YANG BERKAITAN DENGAN PELAYANAN DASAR																			
1	0 1	URUSAN PEMERINTAHAN BIDANG PENDIDIKAN											186,300,000	190,440,000			186,300,000				
1	0 1	0 2	PROGRAM PENGELOLAAN PENDIDIKAN											186,300,000	190,440,000			186,300,000			
1	0 1	0 2	2. 01	Pengelolaan Pendidikan Sekolah Dasar											186,300,000	190,440,000			186,300,000		
1	0 1	0 2	2.0 1	2 9	Pengelolaan Dana BOS Sekolah Dasar		Jumlah laporan tata kelola BOS SD		Kab. Pasuruan, Bangil, Raci				1971 dokumen			186,300,000	190,440,000	DAK Non Fisik - BOS Reguler			186,300,000
TOTAL												186,300,000	190,440,000			186,300,000					

**Perubahan Program dan Kegiatan Perangkat Daerah
Kabupaten Pasuruan
Tahun 2021**

Unit Organisasi : 1.01.0.00.0.00.01.0000 DINAS PENDIDIKAN
Sub Unit Organisasi : 1.01.0.00.0.00.01.0435 SDN Karangjati II - Pandaan

Kode	Urusan/ Bidang Urusan/ Program/ Kegiatan/ Sub Kegiatan	Indikator Kinerja			Rencana Tahun 2021								Catatan Penting	Prakiraan Maju Rencana Tahun 2022						
		Capaian Program	Keluaran Sub Kegiatan	Hasil Kegiatan	Lokasi Output Kegiatan	Target Capaian Kinerja						Pagu Indikatif (Rp.)		Sumber Dana	Target Capaian Kinerja		Kebutuhan Dana/ Pagu Indikatif (Rp.)			
						Program		Keluaran Sub Kegiatan		Hasil Kegiatan		Sebelum			Sesudah	Tolok Ukur		Target		
						Sebelum	Sesudah	Sebelum	Sesudah	Sebelum	Sesudah									
1		URUSAN PEMERINTAHAN WAJIB YANG BERKAITAN DENGAN PELAYANAN DASAR																		
1	0 1	URUSAN PEMERINTAHAN BIDANG PENDIDIKAN											168,300,000	172,040,000		168,300,000				
1	0 1	0 2	PROGRAM PENGELOLAAN PENDIDIKAN											168,300,000	172,040,000		168,300,000			
1	0 1	0 2	2. 01	Pengelolaan Pendidikan Sekolah Dasar											168,300,000	172,040,000		168,300,000		
1	0 1	0 2	2.0 1	2 9	Pengelolaan Dana BOS Sekolah Dasar		Jumlah laporan tata kelola BOS SD		Kab. Pasuruan, Bangil, Raci				1971 dokumen			168,300,000	172,040,000	DAK Non Fisik - BOS Reguler		168,300,000
TOTAL														168,300,000	172,040,000		168,300,000			

**Perubahan Program dan Kegiatan Perangkat Daerah
Kabupaten Pasuruan
Tahun 2021**

Unit Organisasi : 1.01.0.00.0.00.01.0000 DINAS PENDIDIKAN
Sub Unit Organisasi : 1.01.0.00.0.00.01.0436 SDN Karangjati III - Pandaan

Kode	Urusan/ Bidang Urusan/ Program/ Kegiatan/ Sub Kegiatan	Indikator Kinerja			Rencana Tahun 2021								Catatan Penting	Prakiraan Maju Rencana Tahun 2022						
		Capaian Program	Keluaran Sub Kegiatan	Hasil Kegiatan	Lokasi Output Kegiatan	Target Capaian Kinerja						Pagu Indikatif (Rp.)		Sumber Dana	Target Capaian Kinerja		Kebutuhan Dana/ Pagu Indikatif (Rp.)			
						Program		Keluaran Sub Kegiatan		Hasil Kegiatan		Sebelum			Sesudah	Sebelum		Sesudah	Tolok Ukur	Target
						Sebelum	Sesudah	Sebelum	Sesudah	Sebelum	Sesudah									
1		URUSAN PEMERINTAHAN WAJIB YANG BERKAITAN DENGAN PELAYANAN DASAR																		
1	0 1	URUSAN PEMERINTAHAN BIDANG PENDIDIKAN												173,700,000	177,560,000		173,700,000			
1	0 1 2	PROGRAM PENGELOLAAN PENDIDIKAN												173,700,000	177,560,000		173,700,000			
1	0 1 2 01	Pengelolaan Pendidikan Sekolah Dasar												173,700,000	177,560,000		173,700,000			
1	0 1 2 01 2 01 9	Pengelolaan Dana BOS Sekolah Dasar		Jumlah laporan tata kelola BOS SD		Kab. Pasuruan, Bangil, Raci					1971 dokumen			173,700,000	177,560,000	DAK Non Fisik - BOS Reguler			173,700,000	
TOTAL												173,700,000	177,560,000		173,700,000					

**Perubahan Program dan Kegiatan Perangkat Daerah
Kabupaten Pasuruan
Tahun 2021**

Unit Organisasi : 1.01.0.00.0.00.01.0000 DINAS PENDIDIKAN
Sub Unit Organisasi : 1.01.0.00.0.00.01.0437 SDN Kebonwaris - Pandaan

Kode	Urusan/ Bidang Urusan/ Program/ Kegiatan/ Sub Kegiatan	Indikator Kinerja			Rencana Tahun 2021								Catatan Penting	Prakiraan Maju Rencana Tahun 2022							
		Capaian Program	Keluaran Sub Kegiatan	Hasil Kegiatan	Lokasi Output Kegiatan	Target Capaian Kinerja						Pagu Indikatif (Rp.)		Sumber Dana	Target Capaian Kinerja		Kebutuhan Dana/ Pagu Indikatif (Rp.)				
						Program		Keluaran Sub Kegiatan		Hasil Kegiatan		Sebelum			Sesudah	Tolok Ukur		Target			
						Sebelum	Sesudah	Sebelum	Sesudah	Sebelum	Sesudah										
1		URUSAN PEMERINTAHAN WAJIB YANG BERKAITAN DENGAN PELAYANAN DASAR																			
1	0 1	URUSAN PEMERINTAHAN BIDANG PENDIDIKAN										416,700,000	425,960,000			416,700,000					
1	0 1	0 2	PROGRAM PENGELOLAAN PENDIDIKAN										416,700,000	425,960,000			416,700,000				
1	0 1	0 2	2. 01	Pengelolaan Pendidikan Sekolah Dasar										416,700,000	425,960,000			416,700,000			
1	0 1	0 2	2.0 1	2 9	Pengelolaan Dana BOS Sekolah Dasar		Jumlah laporan tata kelola BOS SD		Kab. Pasuruan, Bangil, Raci				1971 dokumen			416,700,000	425,960,000	DAK Non Fisik - BOS Reguler			416,700,000
TOTAL												416,700,000	425,960,000			416,700,000					

**Perubahan Program dan Kegiatan Perangkat Daerah
Kabupaten Pasuruan
Tahun 2021**

Unit Organisasi : 1.01.0.00.0.00.01.0000 DINAS PENDIDIKAN
Sub Unit Organisasi : 1.01.0.00.0.00.01.0438 SDN Kemirisewu I - Pandaan

Kode	Urusan/ Bidang Urusan/ Program/ Kegiatan/ Sub Kegiatan	Indikator Kinerja			Rencana Tahun 2021								Catatan Penting	Prakiraan Maju Rencana Tahun 2022							
		Capaian Program	Keluaran Sub Kegiatan	Hasil Kegiatan	Lokasi Output Kegiatan	Target Capaian Kinerja						Pagu Indikatif (Rp.)		Sumber Dana	Target Capaian Kinerja		Kebutuhan Dana/ Pagu Indikatif (Rp.)				
						Program		Keluaran Sub Kegiatan		Hasil Kegiatan		Sebelum			Sesudah	Tolok Ukur		Target			
						Sebelum	Sesudah	Sebelum	Sesudah	Sebelum	Sesudah										
1		URUSAN PEMERINTAHAN WAJIB YANG BERKAITAN DENGAN PELAYANAN DASAR																			
1	0 1	URUSAN PEMERINTAHAN BIDANG PENDIDIKAN											171,000,000	174,800,000			171,000,000				
1	0 1	0 2	PROGRAM PENGELOLAAN PENDIDIKAN											171,000,000	174,800,000			171,000,000			
1	0 1	0 2	2. 01	Pengelolaan Pendidikan Sekolah Dasar											171,000,000	174,800,000			171,000,000		
1	0 1	0 2	2.0 1	2 9	Pengelolaan Dana BOS Sekolah Dasar		Jumlah laporan tata kelola BOS SD		Kab. Pasuruan, Bangil, Raci				1971 dokumen			171,000,000	174,800,000	DAK Non Fisik - BOS Reguler			171,000,000
TOTAL														171,000,000	174,800,000			171,000,000			

**Perubahan Program dan Kegiatan Perangkat Daerah
Kabupaten Pasuruan
Tahun 2021**

Unit Organisasi : 1.01.0.00.0.00.01.0000 DINAS PENDIDIKAN
Sub Unit Organisasi : 1.01.0.00.0.00.01.0439 SDN Kemirisewu II - Pandaan

Kode	Urusan/ Bidang Urusan/ Program/ Kegiatan/ Sub Kegiatan	Indikator Kinerja			Rencana Tahun 2021								Catatan Penting	Prakiraan Maju Rencana Tahun 2022								
		Capaian Program	Keluaran Sub Kegiatan	Hasil Kegiatan	Lokasi Output Kegiatan	Target Capaian Kinerja						Pagu Indikatif (Rp.)		Sumber Dana	Target Capaian Kinerja		Kebutuhan Dana/ Pagu Indikatif (Rp.)					
						Program		Keluaran Sub Kegiatan		Hasil Kegiatan		Sebelum			Sesudah	Sebelum		Sesudah	Tolok Ukur	Target		
						Sebelum	Sesudah	Sebelum	Sesudah	Sebelum	Sesudah											
1		URUSAN PEMERINTAHAN WAJIB YANG BERKAITAN DENGAN PELAYANAN DASAR																				
1	0 1	URUSAN PEMERINTAHAN BIDANG PENDIDIKAN												241,200,000	246,560,000		241,200,000					
1	0 1	0 2	PROGRAM PENGELOLAAN PENDIDIKAN												241,200,000	246,560,000		241,200,000				
1	0 1	0 2	2. 01	Pengelolaan Pendidikan Sekolah Dasar												241,200,000	246,560,000		241,200,000			
1	0 1	0 2	2.0 1	2 9	Pengelolaan Dana BOS Sekolah Dasar		Jumlah laporan tata kelola BOS SD		Kab. Pasuruan, Bangil, Raci					1971 dokumen			241,200,000	246,560,000	DAK Non Fisik - BOS Reguler			241,200,000
TOTAL															241,200,000	246,560,000				241,200,000		

**Perubahan Program dan Kegiatan Perangkat Daerah
Kabupaten Pasuruan
Tahun 2021**

Unit Organisasi : 1.01.0.00.0.00.01.0000 DINAS PENDIDIKAN
Sub Unit Organisasi : 1.01.0.00.0.00.01.0440 SDN Kutorejo I - Pandaan

Kode	Urusan/ Bidang Urusan/ Program/ Kegiatan/ Sub Kegiatan	Indikator Kinerja			Rencana Tahun 2021								Catatan Penting	Prakiraan Maju Rencana Tahun 2022							
		Capaian Program	Keluaran Sub Kegiatan	Hasil Kegiatan	Lokasi Output Kegiatan	Target Capaian Kinerja						Pagu Indikatif (Rp.)		Sumber Dana	Target Capaian Kinerja		Kebutuhan Dana/ Pagu Indikatif (Rp.)				
						Program		Keluaran Sub Kegiatan		Hasil Kegiatan		Sebelum			Sesudah	Tolok Ukur		Target			
						Sebelum	Sesudah	Sebelum	Sesudah	Sebelum	Sesudah										
1		URUSAN PEMERINTAHAN WAJIB YANG BERKAITAN DENGAN PELAYANAN DASAR																			
1	01	URUSAN PEMERINTAHAN BIDANG PENDIDIKAN											196,200,000	200,560,000			196,200,000				
1	01	02	PROGRAM PENGELOLAAN PENDIDIKAN											196,200,000	200,560,000			196,200,000			
1	01	02	2.01	Pengelolaan Pendidikan Sekolah Dasar											196,200,000	200,560,000			196,200,000		
1	01	02	2.01	2.9	Pengelolaan Dana BOS Sekolah Dasar		Jumlah laporan tata kelola BOS SD	Kab. Pasuruan, Bangil, Raci					1971 dokumen			196,200,000	200,560,000	DAK Non Fisik - BOS Reguler			196,200,000
TOTAL														196,200,000	200,560,000			196,200,000			

**Perubahan Program dan Kegiatan Perangkat Daerah
Kabupaten Pasuruan
Tahun 2021**

Unit Organisasi : 1.01.0.00.0.00.01.0000 DINAS PENDIDIKAN
Sub Unit Organisasi : 1.01.0.00.0.00.01.0441 SDN Kutorejo II - Pandaan

Kode	Urusan/ Bidang Urusan/ Program/ Kegiatan/ Sub Kegiatan	Indikator Kinerja			Rencana Tahun 2021								Catatan Penting	Prakiraan Maju Rencana Tahun 2022							
		Capaian Program	Keluaran Sub Kegiatan	Hasil Kegiatan	Lokasi Output Kegiatan	Target Capaian Kinerja						Pagu Indikatif (Rp.)		Sumber Dana	Target Capaian Kinerja		Kebutuhan Dana/ Pagu Indikatif (Rp.)				
						Program		Keluaran Sub Kegiatan		Hasil Kegiatan		Sebelum			Sesudah	Tolok Ukur		Target			
						Sebelum	Sesudah	Sebelum	Sesudah	Sebelum	Sesudah										
1		URUSAN PEMERINTAHAN WAJIB YANG BERKAITAN DENGAN PELAYANAN DASAR																			
1	0 1	URUSAN PEMERINTAHAN BIDANG PENDIDIKAN											377,100,000	385,480,000			377,100,000				
1	0 1	0 2	PROGRAM PENGELOLAAN PENDIDIKAN											377,100,000	385,480,000			377,100,000			
1	0 1	0 2	2. 01	Pengelolaan Pendidikan Sekolah Dasar											377,100,000	385,480,000			377,100,000		
1	0 1	0 2	2.0 1	2 9	Pengelolaan Dana BOS Sekolah Dasar		Jumlah laporan tata kelola BOS SD		Kab. Pasuruan, Bangil, Raci				1971 dokumen			377,100,000	385,480,000	DAK Non Fisik - BOS Reguler			377,100,000
TOTAL														377,100,000	385,480,000			377,100,000			

**Perubahan Program dan Kegiatan Perangkat Daerah
Kabupaten Pasuruan
Tahun 2021**

Unit Organisasi : 1.01.0.00.0.00.01.0000 DINAS PENDIDIKAN
Sub Unit Organisasi : 1.01.0.00.0.00.01.0442 SDN Nogosari - Pandaan

Kode	Urusan/ Bidang Urusan/ Program/ Kegiatan/ Sub Kegiatan	Indikator Kinerja			Rencana Tahun 2021								Catatan Penting	Prakiraan Maju Rencana Tahun 2022								
		Capaian Program	Keluaran Sub Kegiatan	Hasil Kegiatan	Lokasi Output Kegiatan	Target Capaian Kinerja						Pagu Indikatif (Rp.)		Sumber Dana	Target Capaian Kinerja		Kebutuhan Dana/ Pagu Indikatif (Rp.)					
						Program		Keluaran Sub Kegiatan		Hasil Kegiatan		Sebelum			Sesudah	Sebelum		Sesudah	Tolok Ukur	Target		
						Sebelum	Sesudah	Sebelum	Sesudah	Sebelum	Sesudah											
1		URUSAN PEMERINTAHAN WAJIB YANG BERKAITAN DENGAN PELAYANAN DASAR																				
1	0 1	URUSAN PEMERINTAHAN BIDANG PENDIDIKAN												146,700,000	149,960,000		146,700,000					
1	0 1	0 2	PROGRAM PENGELOLAAN PENDIDIKAN												146,700,000	149,960,000		146,700,000				
1	0 1	0 2	2. 01	Pengelolaan Pendidikan Sekolah Dasar												146,700,000	149,960,000		146,700,000			
1	0 1	0 2	2.0 1	2 9	Pengelolaan Dana BOS Sekolah Dasar		Jumlah laporan tata kelola BOS SD		Kab. Pasuruan, Bangil, Raci					1971 dokumen			146,700,000	149,960,000	DAK Non Fisik - BOS Reguler			146,700,000
TOTAL															146,700,000	149,960,000			146,700,000			

**Perubahan Program dan Kegiatan Perangkat Daerah
Kabupaten Pasuruan
Tahun 2021**

Unit Organisasi : 1.01.0.00.0.00.01.0000 DINAS PENDIDIKAN
Sub Unit Organisasi : 1.01.0.00.0.00.01.0443 SDN Pandaan I - Pandaan

Kode	Urusan/ Bidang Urusan/ Program/ Kegiatan/ Sub Kegiatan	Indikator Kinerja			Rencana Tahun 2021								Catatan Penting	Prakiraan Maju Rencana Tahun 2022							
		Capaian Program	Keluaran Sub Kegiatan	Hasil Kegiatan	Lokasi Output Kegiatan	Target Capaian Kinerja						Pagu Indikatif (Rp.)		Sumber Dana	Target Capaian Kinerja		Kebutuhan Dana/ Pagu Indikatif (Rp.)				
						Program		Keluaran Sub Kegiatan		Hasil Kegiatan		Sebelum			Sesudah	Sebelum		Sesudah	Tolok Ukur	Target	
						Sebelum	Sesudah	Sebelum	Sesudah	Sebelum	Sesudah										
1		URUSAN PEMERINTAHAN WAJIB YANG BERKAITAN DENGAN PELAYANAN DASAR																			
1	0 1	URUSAN PEMERINTAHAN BIDANG PENDIDIKAN											146,700,000	149,960,000			146,700,000				
1	0 1	0 2	PROGRAM PENGELOLAAN PENDIDIKAN											146,700,000	149,960,000			146,700,000			
1	0 1	0 2	2. 01	Pengelolaan Pendidikan Sekolah Dasar											146,700,000	149,960,000			146,700,000		
1	0 1	0 2	2.0 1	2 9	Pengelolaan Dana BOS Sekolah Dasar		Jumlah laporan tata kelola BOS SD		Kab. Pasuruan, Bangil, Raci				1971 dokumen			146,700,000	149,960,000	DAK Non Fisik - BOS Reguler			146,700,000
TOTAL														146,700,000	149,960,000			146,700,000			

**Perubahan Program dan Kegiatan Perangkat Daerah
Kabupaten Pasuruan
Tahun 2021**

Unit Organisasi : 1.01.0.00.0.00.01.0000 DINAS PENDIDIKAN
Sub Unit Organisasi : 1.01.0.00.0.00.01.0444 SDN Pandaan II - Pandaan

Kode	Urusan/ Bidang Urusan/ Program/ Kegiatan/ Sub Kegiatan	Indikator Kinerja			Rencana Tahun 2021								Catatan Penting	Prakiraan Maju Rencana Tahun 2022									
		Capaian Program	Keluaran Sub Kegiatan	Hasil Kegiatan	Lokasi Output Kegiatan	Target Capaian Kinerja						Pagu Indikatif (Rp.)		Sumber Dana	Target Capaian Kinerja		Kebutuhan Dana/ Pagu Indikatif (Rp.)						
						Program		Keluaran Sub Kegiatan		Hasil Kegiatan		Sebelum			Sesudah	Tolok Ukur		Target					
						Sebelum	Sesudah	Sebelum	Sesudah	Sebelum	Sesudah												
1		URUSAN PEMERINTAHAN WAJIB YANG BERKAITAN DENGAN PELAYANAN DASAR																					
1	01	URUSAN PEMERINTAHAN BIDANG PENDIDIKAN											240,300,000	245,640,000			240,300,000						
1	01	02	PROGRAM PENGELOLAAN PENDIDIKAN											240,300,000	245,640,000			240,300,000					
1	01	02	01	Pengelolaan Pendidikan Sekolah Dasar											240,300,000	245,640,000			240,300,000				
1	01	02	01	2.0	2.9	Pengelolaan Dana BOS Sekolah Dasar		Jumlah laporan tata kelola BOS SD		Kab. Pasuruan, Bangil, Raci					1971 dokumen			240,300,000	245,640,000	DAK Non Fisik - BOS Reguler			240,300,000
TOTAL														240,300,000	245,640,000			240,300,000					

**Perubahan Program dan Kegiatan Perangkat Daerah
Kabupaten Pasuruan
Tahun 2021**

Unit Organisasi : 1.01.0.00.0.00.01.0000 DINAS PENDIDIKAN
Sub Unit Organisasi : 1.01.0.00.0.00.01.0445 SDN Petungasri I - Pandaan

Kode	Urusan/ Bidang Urusan/ Program/ Kegiatan/ Sub Kegiatan	Indikator Kinerja			Rencana Tahun 2021								Catatan Penting	Prakiraan Maju Rencana Tahun 2022							
		Capaian Program	Keluaran Sub Kegiatan	Hasil Kegiatan	Lokasi Output Kegiatan	Target Capaian Kinerja						Pagu Indikatif (Rp.)		Sumber Dana	Target Capaian Kinerja		Kebutuhan Dana/ Pagu Indikatif (Rp.)				
						Program		Keluaran Sub Kegiatan		Hasil Kegiatan		Sebelum			Sesudah	Sebelum		Sesudah	Tolok Ukur	Target	
						Sebelum	Sesudah	Sebelum	Sesudah	Sebelum	Sesudah										
1		URUSAN PEMERINTAHAN WAJIB YANG BERKAITAN DENGAN PELAYANAN DASAR																			
1	0 1	URUSAN PEMERINTAHAN BIDANG PENDIDIKAN												302,400,000	309,120,000			302,400,000			
1	0 1	0 2	PROGRAM PENGELOLAAN PENDIDIKAN												302,400,000	309,120,000			302,400,000		
1	0 1	0 2	2. 01	Pengelolaan Pendidikan Sekolah Dasar												302,400,000	309,120,000			302,400,000	
1	0 1	0 2	2.0 1	2 9	Pengelolaan Dana BOS Sekolah Dasar		Jumlah laporan tata kelola BOS SD		Kab. Pasuruan, Bangil, Raci				1971 dokumen			302,400,000	309,120,000	DAK Non Fisik - BOS Reguler			302,400,000
TOTAL												302,400,000	309,120,000			302,400,000					

**Perubahan Program dan Kegiatan Perangkat Daerah
Kabupaten Pasuruan
Tahun 2021**

Unit Organisasi : 1.01.0.00.0.00.01.0000 DINAS PENDIDIKAN
Sub Unit Organisasi : 1.01.0.00.0.00.01.0446 SDN Petungasri III - Pandaan

Kode	Urusan/ Bidang Urusan/ Program/ Kegiatan/ Sub Kegiatan	Indikator Kinerja			Rencana Tahun 2021								Catatan Penting	Prakiraan Maju Rencana Tahun 2022							
		Capaian Program	Keluaran Sub Kegiatan	Hasil Kegiatan	Lokasi Output Kegiatan	Target Capaian Kinerja						Pagu Indikatif (Rp.)		Sumber Dana	Target Capaian Kinerja		Kebutuhan Dana/ Pagu Indikatif (Rp.)				
						Program		Keluaran Sub Kegiatan		Hasil Kegiatan		Sebelum			Sesudah	Tolok Ukur		Target			
						Sebelum	Sesudah	Sebelum	Sesudah	Sebelum	Sesudah										
1		URUSAN PEMERINTAHAN WAJIB YANG BERKAITAN DENGAN PELAYANAN DASAR																			
1	0 1	URUSAN PEMERINTAHAN BIDANG PENDIDIKAN											323,100,000	330,280,000			323,100,000				
1	0 1	0 2	PROGRAM PENGELOLAAN PENDIDIKAN											323,100,000	330,280,000			323,100,000			
1	0 1	0 2	2. 01	Pengelolaan Pendidikan Sekolah Dasar											323,100,000	330,280,000			323,100,000		
1	0 1	0 2	2.0 1	2 9	Pengelolaan Dana BOS Sekolah Dasar		Jumlah laporan tata kelola BOS SD		Kab. Pasuruan, Bangil, Raci				1971 dokumen			323,100,000	330,280,000	DAK Non Fisik - BOS Reguler			323,100,000
TOTAL														323,100,000	330,280,000			323,100,000			

**Perubahan Program dan Kegiatan Perangkat Daerah
Kabupaten Pasuruan
Tahun 2021**

Unit Organisasi : 1.01.0.00.0.00.01.0000 DINAS PENDIDIKAN
Sub Unit Organisasi : 1.01.0.00.0.00.01.0447 SDN Plintahan I - Pandaan

Kode	Urusan/ Bidang Urusan/ Program/ Kegiatan/ Sub Kegiatan	Indikator Kinerja			Rencana Tahun 2021							Catatan Penting	Prakiraan Maju Rencana Tahun 2022					
		Capaian Program	Keluaran Sub Kegiatan	Hasil Kegiatan	Lokasi Output Kegiatan	Target Capaian Kinerja							Pagu Indikatif (Rp.)		Sumber Dana	Target Capaian Kinerja		Kebutuhan Dana/ Pagu Indikatif (Rp.)
						Program		Keluaran Sub Kegiatan		Hasil Kegiatan						Tolok Ukur	Target	
						Sebelum	Sesudah	Sebelum	Sesudah	Sebelum	Sesudah		Sebelum	Sesudah				
1					URUSAN PEMERINTAHAN WAJIB YANG BERKAITAN DENGAN PELAYANAN DASAR													
1	0												189,900,000	194,120,000			189,900,000	
1	0	0											189,900,000	194,120,000			189,900,000	
1	0	0	2.01										189,900,000	194,120,000			189,900,000	
1	0	0	2.01	2.9	Pengelolaan Dana BOS Sekolah Dasar	Jumlah laporan tata kelola BOS SD	Kab. Pasuruan, Bangil, Raci				1971 dokumen		189,900,000	194,120,000	DAK Non Fisik - BOS Reguler		189,900,000	
TOTAL													189,900,000	194,120,000			189,900,000	

**Perubahan Program dan Kegiatan Perangkat Daerah
Kabupaten Pasuruan
Tahun 2021**

Unit Organisasi : 1.01.0.00.0.00.01.0000 DINAS PENDIDIKAN
Sub Unit Organisasi : 1.01.0.00.0.00.01.0448 SDN Plintahan II - Pandaan

Kode	Urusan/ Bidang Urusan/ Program/ Kegiatan/ Sub Kegiatan	Indikator Kinerja			Rencana Tahun 2021								Catatan Penting	Prakiraan Maju Rencana Tahun 2022							
		Capaian Program	Keluaran Sub Kegiatan	Hasil Kegiatan	Lokasi Output Kegiatan	Target Capaian Kinerja						Pagu Indikatif (Rp.)		Sumber Dana	Target Capaian Kinerja		Kebutuhan Dana/ Pagu Indikatif (Rp.)				
						Program		Keluaran Sub Kegiatan		Hasil Kegiatan		Sebelum			Sesudah	Sebelum		Sesudah	Tolok Ukur	Target	
						Sebelum	Sesudah	Sebelum	Sesudah	Sebelum	Sesudah										
1		URUSAN PEMERINTAHAN WAJIB YANG BERKAITAN DENGAN PELAYANAN DASAR																			
1	0 1	URUSAN PEMERINTAHAN BIDANG PENDIDIKAN												96,300,000	98,440,000			96,300,000			
1	0 1	0 2	PROGRAM PENGELOLAAN PENDIDIKAN												96,300,000	98,440,000			96,300,000		
1	0 1	0 2	2. 01	Pengelolaan Pendidikan Sekolah Dasar												96,300,000	98,440,000			96,300,000	
1	0 1	0 2	2.0 1	2 9	Pengelolaan Dana BOS Sekolah Dasar		Jumlah laporan tata kelola BOS SD		Kab. Pasuruan, Bangil, Raci				1971 dokumen			96,300,000	98,440,000	DAK Non Fisik - BOS Reguler			96,300,000
TOTAL												96,300,000	98,440,000			96,300,000					

**Perubahan Program dan Kegiatan Perangkat Daerah
Kabupaten Pasuruan
Tahun 2021**

Unit Organisasi : 1.01.0.00.0.00.01.0000 DINAS PENDIDIKAN
Sub Unit Organisasi : 1.01.0.00.0.00.01.0449 SDN Sehani - Pandaan

Kode	Urusan/ Bidang Urusan/ Program/ Kegiatan/ Sub Kegiatan	Indikator Kinerja			Rencana Tahun 2021								Catatan Penting	Prakiraan Maju Rencana Tahun 2022					
		Capaian Program	Keluaran Sub Kegiatan	Hasil Kegiatan	Lokasi Output Kegiatan	Target Capaian Kinerja						Pagu Indikatif (Rp.)		Sumber Dana	Target Capaian Kinerja		Kebutuhan Dana/ Pagu Indikatif (Rp.)		
						Program		Keluaran Sub Kegiatan		Hasil Kegiatan		Sebelum			Sesudah	Tolok Ukur		Target	
						Sebelum	Sesudah	Sebelum	Sesudah	Sebelum	Sesudah								
1		URUSAN PEMERINTAHAN WAJIB YANG BERKAITAN DENGAN PELAYANAN DASAR																	
1	0 1	URUSAN PEMERINTAHAN BIDANG PENDIDIKAN											222,300,000	227,240,000			222,300,000		
1	0 1 2	PROGRAM PENGELOLAAN PENDIDIKAN											222,300,000	227,240,000			222,300,000		
1	0 1 2 01	Pengelolaan Pendidikan Sekolah Dasar											222,300,000	227,240,000			222,300,000		
1	0 1 2 1 9	Pengelolaan Dana BOS Sekolah Dasar		Jumlah laporan tata kelola BOS SD		Kab. Pasuruan, Bangil, Raci					1971 dokumen			222,300,000	227,240,000	DAK Non Fisik - BOS Reguler			222,300,000
TOTAL												222,300,000	227,240,000			222,300,000			

**Perubahan Program dan Kegiatan Perangkat Daerah
Kabupaten Pasuruan
Tahun 2021**

Unit Organisasi : 1.01.0.00.0.00.01.0000 DINAS PENDIDIKAN
Sub Unit Organisasi : 1.01.0.00.0.00.01.0450 SDN Sumberejo I - Pandaan

Kode	Urusan/ Bidang Urusan/ Program/ Kegiatan/ Sub Kegiatan	Indikator Kinerja			Rencana Tahun 2021								Catatan Penting	Prakiraan Maju Rencana Tahun 2022								
		Capaian Program	Keluaran Sub Kegiatan	Hasil Kegiatan	Lokasi Output Kegiatan	Target Capaian Kinerja						Pagu Indikatif (Rp.)		Sumber Dana	Target Capaian Kinerja		Kebutuhan Dana/ Pagu Indikatif (Rp.)					
						Program		Keluaran Sub Kegiatan		Hasil Kegiatan					Tolok Ukur	Target						
						Sebelum	Sesudah	Sebelum	Sesudah	Sebelum	Sesudah	Sebelum						Sesudah				
1		URUSAN PEMERINTAHAN WAJIB YANG BERKAITAN DENGAN PELAYANAN DASAR																				
1	01	URUSAN PEMERINTAHAN BIDANG PENDIDIKAN											203,400,000	207,920,000			203,400,000					
1	01	02	PROGRAM PENGELOLAAN PENDIDIKAN											203,400,000	207,920,000			203,400,000				
1	01	02	2.01	Pengelolaan Pendidikan Sekolah Dasar											203,400,000	207,920,000			203,400,000			
1	01	02	2.01	2.9	Pengelolaan Dana BOS Sekolah Dasar		Jumlah laporan tata kelola BOS SD		Kab. Pasuruan, Bangil, Raci					1971 dokumen			203,400,000	207,920,000	DAK Non Fisik - BOS Reguler			203,400,000
TOTAL													203,400,000	207,920,000			203,400,000					

**Perubahan Program dan Kegiatan Perangkat Daerah
Kabupaten Pasuruan
Tahun 2021**

Unit Organisasi : 1.01.0.00.0.00.01.0000 DINAS PENDIDIKAN
Sub Unit Organisasi : 1.01.0.00.0.00.01.0451 SDN Sumberejo II - Pandaan

Kode	Urusan/ Bidang Urusan/ Program/ Kegiatan/ Sub Kegiatan	Indikator Kinerja			Rencana Tahun 2021								Catatan Penting	Prakiraan Maju Rencana Tahun 2022							
		Capaian Program	Keluaran Sub Kegiatan	Hasil Kegiatan	Lokasi Output Kegiatan	Target Capaian Kinerja						Pagu Indikatif (Rp.)		Sumber Dana	Target Capaian Kinerja		Kebutuhan Dana/ Pagu Indikatif (Rp.)				
						Program		Keluaran Sub Kegiatan		Hasil Kegiatan		Sebelum			Sesudah	Tolok Ukur		Target			
						Sebelum	Sesudah	Sebelum	Sesudah	Sebelum	Sesudah										
1		URUSAN PEMERINTAHAN WAJIB YANG BERKAITAN DENGAN PELAYANAN DASAR																			
1	0 1	URUSAN PEMERINTAHAN BIDANG PENDIDIKAN											181,800,000	185,840,000			181,800,000				
1	0 1	0 2	PROGRAM PENGELOLAAN PENDIDIKAN											181,800,000	185,840,000			181,800,000			
1	0 1	0 2	2. 01	Pengelolaan Pendidikan Sekolah Dasar											181,800,000	185,840,000			181,800,000		
1	0 1	0 2	2.0 1	2 9	Pengelolaan Dana BOS Sekolah Dasar		Jumlah laporan tata kelola BOS SD		Kab. Pasuruan, Bangil, Raci				1971 dokumen			181,800,000	185,840,000	DAK Non Fisik - BOS Reguler			181,800,000
TOTAL														181,800,000	185,840,000			181,800,000			

**Perubahan Program dan Kegiatan Perangkat Daerah
Kabupaten Pasuruan
Tahun 2021**

Unit Organisasi : 1.01.0.00.0.00.01.0000 DINAS PENDIDIKAN
Sub Unit Organisasi : 1.01.0.00.0.00.01.0452 SDN Sumbergedang I - Pandaan

Kode	Urusan/ Bidang Urusan/ Program/ Kegiatan/ Sub Kegiatan	Indikator Kinerja			Rencana Tahun 2021								Catatan Penting	Prakiraan Maju Rencana Tahun 2022				
		Capaian Program	Keluaran Sub Kegiatan	Hasil Kegiatan	Lokasi Output Kegiatan	Target Capaian Kinerja						Pagu Indikatif (Rp.)		Sumber Dana	Target Capaian Kinerja		Kebutuhan Dana/ Pagu Indikatif (Rp.)	
						Program		Keluaran Sub Kegiatan		Hasil Kegiatan		Sebelum			Sesudah	Tolok Ukur		Target
						Sebelum	Sesudah	Sebelum	Sesudah	Sebelum	Sesudah							
1		URUSAN PEMERINTAHAN WAJIB YANG BERKAITAN DENGAN PELAYANAN DASAR																
1	0 1	URUSAN PEMERINTAHAN BIDANG PENDIDIKAN											225,900,000	230,920,000		225,900,000		
1	0 1 2	PROGRAM PENGELOLAAN PENDIDIKAN											225,900,000	230,920,000		225,900,000		
1	0 1 2 01	Pengelolaan Pendidikan Sekolah Dasar											225,900,000	230,920,000		225,900,000		
1	0 1 2 1 9	Pengelolaan Dana BOS Sekolah Dasar		Jumlah laporan tata kelola BOS SD		Kab. Pasuruan, Bangil, Raci					1971 dokumen			225,900,000	230,920,000	DAK Non Fisik - BOS Reguler		225,900,000
TOTAL												225,900,000	230,920,000		225,900,000			

**Perubahan Program dan Kegiatan Perangkat Daerah
Kabupaten Pasuruan
Tahun 2021**

Unit Organisasi : 1.01.0.00.0.00.01.0000 DINAS PENDIDIKAN
Sub Unit Organisasi : 1.01.0.00.0.00.01.0453 SDN Sumbergedang II - Pandaan

Kode	Urusan/ Bidang Urusan/ Program/ Kegiatan/ Sub Kegiatan	Indikator Kinerja			Rencana Tahun 2021								Catatan Penting	Prakiraan Maju Rencana Tahun 2022								
		Capaian Program	Keluaran Sub Kegiatan	Hasil Kegiatan	Lokasi Output Kegiatan	Target Capaian Kinerja						Pagu Indikatif (Rp.)		Sumber Dana	Target Capaian Kinerja		Kebutuhan Dana/ Pagu Indikatif (Rp.)					
						Program		Keluaran Sub Kegiatan		Hasil Kegiatan		Sebelum			Sesudah	Sebelum		Sesudah	Tolok Ukur	Target		
						Sebelum	Sesudah	Sebelum	Sesudah	Sebelum	Sesudah											
1		URUSAN PEMERINTAHAN WAJIB YANG BERKAITAN DENGAN PELAYANAN DASAR																				
1	0 1	URUSAN PEMERINTAHAN BIDANG PENDIDIKAN												143,100,000	146,280,000			143,100,000				
1	0 1	0 2	PROGRAM PENGELOLAAN PENDIDIKAN												143,100,000	146,280,000			143,100,000			
1	0 1	0 2	2. 01	Pengelolaan Pendidikan Sekolah Dasar												143,100,000	146,280,000			143,100,000		
1	0 1	0 2	2.0 1	2 9	Pengelolaan Dana BOS Sekolah Dasar		Jumlah laporan tata kelola BOS SD		Kab. Pasuruan, Bangil, Raci					1971 dokumen			143,100,000	146,280,000	DAK Non Fisik - BOS Reguler			143,100,000
TOTAL												143,100,000	146,280,000			143,100,000						

**Perubahan Program dan Kegiatan Perangkat Daerah
Kabupaten Pasuruan
Tahun 2021**

Unit Organisasi : 1.01.0.00.0.00.01.0000 DINAS PENDIDIKAN
Sub Unit Organisasi : 1.01.0.00.0.00.01.0454 SDN Sumbergedang III - Pandaan

Kode	Urusan/ Bidang Urusan/ Program/ Kegiatan/ Sub Kegiatan	Indikator Kinerja			Rencana Tahun 2021								Catatan Penting	Prakiraan Maju Rencana Tahun 2022								
		Capaian Program	Keluaran Sub Kegiatan	Hasil Kegiatan	Lokasi Output Kegiatan	Target Capaian Kinerja						Pagu Indikatif (Rp.)		Sumber Dana	Target Capaian Kinerja		Kebutuhan Dana/ Pagu Indikatif (Rp.)					
						Program		Keluaran Sub Kegiatan		Hasil Kegiatan		Sebelum			Sesudah	Tolok Ukur		Target				
						Sebelum	Sesudah	Sebelum	Sesudah	Sebelum	Sesudah											
1		URUSAN PEMERINTAHAN WAJIB YANG BERKAITAN DENGAN PELAYANAN DASAR																				
1	0 1	URUSAN PEMERINTAHAN BIDANG PENDIDIKAN												99,000,000	101,200,000			99,000,000				
1	0 1	0 2	PROGRAM PENGELOLAAN PENDIDIKAN												99,000,000	101,200,000			99,000,000			
1	0 1	0 2	2. 01	Pengelolaan Pendidikan Sekolah Dasar												99,000,000	101,200,000			99,000,000		
1	0 1	0 2	2.0 1	2 9	Pengelolaan Dana BOS Sekolah Dasar		Jumlah laporan tata kelola BOS SD		Kab. Pasuruan, Bangil, Raci					1971 dokumen			99,000,000	101,200,000	DAK Non Fisik - BOS Reguler			99,000,000
TOTAL															99,000,000	101,200,000			99,000,000			

**Perubahan Program dan Kegiatan Perangkat Daerah
Kabupaten Pasuruan
Tahun 2021**

Unit Organisasi : 1.01.0.00.0.00.01.0000 DINAS PENDIDIKAN
Sub Unit Organisasi : 1.01.0.00.0.00.01.0455 SDN Tawangrejo I - Pandaan

Kode	Urusan/ Bidang Urusan/ Program/ Kegiatan/ Sub Kegiatan	Indikator Kinerja			Rencana Tahun 2021								Catatan Penting	Prakiraan Maju Rencana Tahun 2022					
		Capaian Program	Keluaran Sub Kegiatan	Hasil Kegiatan	Lokasi Output Kegiatan	Target Capaian Kinerja						Pagu Indikatif (Rp.)		Sumber Dana	Target Capaian Kinerja		Kebutuhan Dana/ Pagu Indikatif (Rp.)		
						Program		Keluaran Sub Kegiatan		Hasil Kegiatan		Sebelum			Sesudah	Tolok Ukur		Target	
						Sebelum	Sesudah	Sebelum	Sesudah	Sebelum	Sesudah								
1		URUSAN PEMERINTAHAN WAJIB YANG BERKAITAN DENGAN PELAYANAN DASAR																	
1	0 1	URUSAN PEMERINTAHAN BIDANG PENDIDIKAN										291,600,000	298,080,000			291,600,000			
1	0 1 2	PROGRAM PENGELOLAAN PENDIDIKAN										291,600,000	298,080,000			291,600,000			
1	0 1 2 01	Pengelolaan Pendidikan Sekolah Dasar										291,600,000	298,080,000			291,600,000			
1	0 1 2 1 9	Pengelolaan Dana BOS Sekolah Dasar		Jumlah laporan tata kelola BOS SD		Kab. Pasuruan, Bangil, Raci					1971 dokumen			291,600,000	298,080,000	DAK Non Fisik - BOS Reguler			291,600,000
TOTAL											291,600,000	298,080,000			291,600,000				

**Perubahan Program dan Kegiatan Perangkat Daerah
Kabupaten Pasuruan
Tahun 2021**

Unit Organisasi : 1.01.0.00.0.00.01.0000 DINAS PENDIDIKAN
Sub Unit Organisasi : 1.01.0.00.0.00.01.0456 SDN Tawangrejo II - Pandaan

Kode	Urusan/ Bidang Urusan/ Program/ Kegiatan/ Sub Kegiatan	Indikator Kinerja			Rencana Tahun 2021								Catatan Penting	Prakiraan Maju Rencana Tahun 2022								
		Capaian Program	Keluaran Sub Kegiatan	Hasil Kegiatan	Lokasi Output Kegiatan	Target Capaian Kinerja						Pagu Indikatif (Rp.)		Sumber Dana	Target Capaian Kinerja		Kebutuhan Dana/ Pagu Indikatif (Rp.)					
						Program		Keluaran Sub Kegiatan		Hasil Kegiatan		Sebelum			Sesudah	Sebelum		Sesudah	Tolok Ukur	Target		
						Sebelum	Sesudah	Sebelum	Sesudah	Sebelum	Sesudah											
1		URUSAN PEMERINTAHAN WAJIB YANG BERKAITAN DENGAN PELAYANAN DASAR																				
1	0 1	URUSAN PEMERINTAHAN BIDANG PENDIDIKAN												323,100,000	330,280,000			323,100,000				
1	0 1	0 2	PROGRAM PENGELOLAAN PENDIDIKAN												323,100,000	330,280,000			323,100,000			
1	0 1	0 2	2. 01	Pengelolaan Pendidikan Sekolah Dasar												323,100,000	330,280,000			323,100,000		
1	0 1	0 2	2.0 1	2 9	Pengelolaan Dana BOS Sekolah Dasar		Jumlah laporan tata kelola BOS SD		Kab. Pasuruan, Bangil, Raci					1971 dokumen			323,100,000	330,280,000	DAK Non Fisik - BOS Reguler			323,100,000
TOTAL															323,100,000	330,280,000			323,100,000			

**Perubahan Program dan Kegiatan Perangkat Daerah
Kabupaten Pasuruan
Tahun 2021**

Unit Organisasi : 1.01.0.00.0.00.01.0000 DINAS PENDIDIKAN
Sub Unit Organisasi : 1.01.0.00.0.00.01.0457 SDN Tunggulwulung I - Pandaan

Kode	Urusan/ Bidang Urusan/ Program/ Kegiatan/ Sub Kegiatan	Indikator Kinerja			Rencana Tahun 2021								Catatan Penting	Prakiraan Maju Rencana Tahun 2022						
		Capaian Program	Keluaran Sub Kegiatan	Hasil Kegiatan	Lokasi Output Kegiatan	Target Capaian Kinerja						Pagu Indikatif (Rp.)		Sumber Dana	Target Capaian Kinerja		Kebutuhan Dana/ Pagu Indikatif (Rp.)			
						Program		Keluaran Sub Kegiatan		Hasil Kegiatan		Sebelum			Sesudah	Sebelum		Sesudah	Tolok Ukur	Target
						Sebelum	Sesudah	Sebelum	Sesudah	Sebelum	Sesudah									
1		URUSAN PEMERINTAHAN WAJIB YANG BERKAITAN DENGAN PELAYANAN DASAR																		
1	0 1	URUSAN PEMERINTAHAN BIDANG PENDIDIKAN											51,300,000	52,440,000		51,300,000				
1	0 1	0 2	PROGRAM PENGELOLAAN PENDIDIKAN											51,300,000	52,440,000		51,300,000			
1	0 1	0 2	2. 01	Pengelolaan Pendidikan Sekolah Dasar											51,300,000	52,440,000		51,300,000		
1	0 1	0 2	2.0 1	2 9	Pengelolaan Dana BOS Sekolah Dasar		Jumlah laporan tata kelola BOS SD		Kab. Pasuruan, Bangil, Raci				1971 dokumen			51,300,000	52,440,000	DAK Non Fisik - BOS Reguler		51,300,000
TOTAL														51,300,000	52,440,000		51,300,000			

**Perubahan Program dan Kegiatan Perangkat Daerah
Kabupaten Pasuruan
Tahun 2021**

Unit Organisasi : 1.01.0.00.0.00.01.0000 DINAS PENDIDIKAN
Sub Unit Organisasi : 1.01.0.00.0.00.01.0458 SDN Tunggulwulung II - Pandaan

Kode	Urusan/ Bidang Urusan/ Program/ Kegiatan/ Sub Kegiatan	Indikator Kinerja			Rencana Tahun 2021								Catatan Penting	Prakiraan Maju Rencana Tahun 2022								
		Capaian Program	Keluaran Sub Kegiatan	Hasil Kegiatan	Lokasi Output Kegiatan	Target Capaian Kinerja						Pagu Indikatif (Rp.)		Sumber Dana	Target Capaian Kinerja		Kebutuhan Dana/ Pagu Indikatif (Rp.)					
						Program		Keluaran Sub Kegiatan		Hasil Kegiatan		Sebelum			Sesudah	Sebelum		Sesudah	Tolok Ukur	Target		
						Sebelum	Sesudah	Sebelum	Sesudah	Sebelum	Sesudah											
1		URUSAN PEMERINTAHAN WAJIB YANG BERKAITAN DENGAN PELAYANAN DASAR																				
1	0 1	URUSAN PEMERINTAHAN BIDANG PENDIDIKAN												139,500,000	142,600,000			139,500,000				
1	0 1	0 2	PROGRAM PENGELOLAAN PENDIDIKAN												139,500,000	142,600,000			139,500,000			
1	0 1	0 2	2. 01	Pengelolaan Pendidikan Sekolah Dasar												139,500,000	142,600,000			139,500,000		
1	0 1	0 2	2.0 1	2 9	Pengelolaan Dana BOS Sekolah Dasar		Jumlah laporan tata kelola BOS SD		Kab. Pasuruan, Bangil, Raci					1971 dokumen			139,500,000	142,600,000	DAK Non Fisik - BOS Reguler			139,500,000
TOTAL															139,500,000	142,600,000			139,500,000			

**Perubahan Program dan Kegiatan Perangkat Daerah
Kabupaten Pasuruan
Tahun 2021**

Unit Organisasi : 1.01.0.00.0.00.01.0000 DINAS PENDIDIKAN
Sub Unit Organisasi : 1.01.0.00.0.00.01.0459 SDN Wedoro I - Pandaan

Kode	Urusan/ Bidang Urusan/ Program/ Kegiatan/ Sub Kegiatan	Indikator Kinerja			Rencana Tahun 2021								Catatan Penting	Prakiraan Maju Rencana Tahun 2022								
		Capaian Program	Keluaran Sub Kegiatan	Hasil Kegiatan	Lokasi Output Kegiatan	Target Capaian Kinerja						Pagu Indikatif (Rp.)		Sumber Dana	Target Capaian Kinerja		Kebutuhan Dana/ Pagu Indikatif (Rp.)					
						Program		Keluaran Sub Kegiatan		Hasil Kegiatan		Sebelum			Sesudah	Sebelum		Sesudah	Tolok Ukur	Target		
						Sebelum	Sesudah	Sebelum	Sesudah	Sebelum	Sesudah											
1		URUSAN PEMERINTAHAN WAJIB YANG BERKAITAN DENGAN PELAYANAN DASAR																				
1	0 1	URUSAN PEMERINTAHAN BIDANG PENDIDIKAN												183,600,000	187,680,000			183,600,000				
1	0 1	0 2	PROGRAM PENGELOLAAN PENDIDIKAN												183,600,000	187,680,000			183,600,000			
1	0 1	0 2	2. 01	Pengelolaan Pendidikan Sekolah Dasar												183,600,000	187,680,000			183,600,000		
1	0 1	0 2	2.0 1	2 9	Pengelolaan Dana BOS Sekolah Dasar		Jumlah laporan tata kelola BOS SD		Kab. Pasuruan, Bangil, Raci					1971 dokumen			183,600,000	187,680,000	DAK Non Fisik - BOS Reguler			183,600,000
TOTAL												183,600,000	187,680,000			183,600,000						

**Perubahan Program dan Kegiatan Perangkat Daerah
Kabupaten Pasuruan
Tahun 2021**

Unit Organisasi : 1.01.0.00.0.00.01.0000 DINAS PENDIDIKAN
Sub Unit Organisasi : 1.01.0.00.0.00.01.0460 SDN Wedoro II - Pandaan

Kode	Urusan/ Bidang Urusan/ Program/ Kegiatan/ Sub Kegiatan	Indikator Kinerja			Rencana Tahun 2021								Catatan Penting	Prakiraan Maju Rencana Tahun 2022							
		Capaian Program	Keluaran Sub Kegiatan	Hasil Kegiatan	Lokasi Output Kegiatan	Target Capaian Kinerja						Pagu Indikatif (Rp.)		Sumber Dana	Target Capaian Kinerja		Kebutuhan Dana/ Pagu Indikatif (Rp.)				
						Program		Keluaran Sub Kegiatan		Hasil Kegiatan		Sebelum			Sesudah	Tolok Ukur		Target			
						Sebelum	Sesudah	Sebelum	Sesudah	Sebelum	Sesudah										
1		URUSAN PEMERINTAHAN WAJIB YANG BERKAITAN DENGAN PELAYANAN DASAR																			
1	0 1	URUSAN PEMERINTAHAN BIDANG PENDIDIKAN											82,800,000	84,640,000			82,800,000				
1	0 1	0 2	PROGRAM PENGELOLAAN PENDIDIKAN											82,800,000	84,640,000			82,800,000			
1	0 1	0 2	2. 01	Pengelolaan Pendidikan Sekolah Dasar											82,800,000	84,640,000			82,800,000		
1	0 1	0 2	2.0 1	2 9	Pengelolaan Dana BOS Sekolah Dasar		Jumlah laporan tata kelola BOS SD		Kab. Pasuruan, Bangil, Raci				1971 dokumen			82,800,000	84,640,000	DAK Non Fisik - BOS Reguler			82,800,000
TOTAL														82,800,000	84,640,000			82,800,000			

**Perubahan Program dan Kegiatan Perangkat Daerah
Kabupaten Pasuruan
Tahun 2021**

Unit Organisasi : 1.01.0.00.0.00.01.0000 DINAS PENDIDIKAN
Sub Unit Organisasi : 1.01.0.00.0.00.01.0461 SDN Bulukandang I - Prigen

Kode	Urusan/ Bidang Urusan/ Program/ Kegiatan/ Sub Kegiatan	Indikator Kinerja			Rencana Tahun 2021								Catatan Penting	Prakiraan Maju Rencana Tahun 2022								
		Capaian Program	Keluaran Sub Kegiatan	Hasil Kegiatan	Lokasi Output Kegiatan	Target Capaian Kinerja						Pagu Indikatif (Rp.)		Sumber Dana	Target Capaian Kinerja		Kebutuhan Dana/ Pagu Indikatif (Rp.)					
						Program		Keluaran Sub Kegiatan		Hasil Kegiatan		Sebelum			Sesudah	Sebelum		Sesudah	Tolok Ukur	Target		
						Sebelum	Sesudah	Sebelum	Sesudah	Sebelum	Sesudah											
1		URUSAN PEMERINTAHAN WAJIB YANG BERKAITAN DENGAN PELAYANAN DASAR																				
1	01	URUSAN PEMERINTAHAN BIDANG PENDIDIKAN											185,400,000	189,520,000			185,400,000					
1	01	02	PROGRAM PENGELOLAAN PENDIDIKAN											185,400,000	189,520,000			185,400,000				
1	01	02	01	Pengelolaan Pendidikan Sekolah Dasar											185,400,000	189,520,000			185,400,000			
1	01	02	01	2.0	2.9	Pengelolaan Dana BOS Sekolah Dasar		Jumlah laporan tata kelola BOS SD		Kab. Pasuruan, Bangil, Raci				1971 dokumen			185,400,000	189,520,000	DAK Non Fisik - BOS Reguler			185,400,000
TOTAL														185,400,000	189,520,000			185,400,000				

**Perubahan Program dan Kegiatan Perangkat Daerah
Kabupaten Pasuruan
Tahun 2021**

Unit Organisasi : 1.01.0.00.0.00.01.0000 DINAS PENDIDIKAN
Sub Unit Organisasi : 1.01.0.00.0.00.01.0462 SDN Bulukandang II - Prigen

Kode	Urusan/ Bidang Urusan/ Program/ Kegiatan/ Sub Kegiatan	Indikator Kinerja			Rencana Tahun 2021								Catatan Penting	Prakiraan Maju Rencana Tahun 2022							
		Capaian Program	Keluaran Sub Kegiatan	Hasil Kegiatan	Lokasi Output Kegiatan	Target Capaian Kinerja						Pagu Indikatif (Rp.)		Sumber Dana	Target Capaian Kinerja		Kebutuhan Dana/ Pagu Indikatif (Rp.)				
						Program		Keluaran Sub Kegiatan		Hasil Kegiatan		Sebelum			Sesudah	Sebelum		Sesudah	Tolok Ukur	Target	
						Sebelum	Sesudah	Sebelum	Sesudah	Sebelum	Sesudah										
1		URUSAN PEMERINTAHAN WAJIB YANG BERKAITAN DENGAN PELAYANAN DASAR																			
1	0 1	URUSAN PEMERINTAHAN BIDANG PENDIDIKAN												194,400,000	198,720,000			194,400,000			
1	0 1	0 2	PROGRAM PENGELOLAAN PENDIDIKAN												194,400,000	198,720,000			194,400,000		
1	0 1	0 2	2. 01	Pengelolaan Pendidikan Sekolah Dasar												194,400,000	198,720,000			194,400,000	
1	0 1	0 2	2.0 1	2 9	Pengelolaan Dana BOS Sekolah Dasar		Jumlah laporan tata kelola BOS SD		Kab. Pasuruan, Bangil, Raci				1971 dokumen			194,400,000	198,720,000	DAK Non Fisik - BOS Reguler			194,400,000
TOTAL												194,400,000	198,720,000			194,400,000					

**Perubahan Program dan Kegiatan Perangkat Daerah
Kabupaten Pasuruan
Tahun 2021**

Unit Organisasi : 1.01.0.00.0.00.01.0000 DINAS PENDIDIKAN
Sub Unit Organisasi : 1.01.0.00.0.00.01.0463 SDN Candiwates I - Prigen

Kode	Urusan/ Bidang Urusan/ Program/ Kegiatan/ Sub Kegiatan	Indikator Kinerja			Rencana Tahun 2021								Catatan Penting	Prakiraan Maju Rencana Tahun 2022				
		Capaian Program	Keluaran Sub Kegiatan	Hasil Kegiatan	Lokasi Output Kegiatan	Target Capaian Kinerja						Pagu Indikatif (Rp.)		Sumber Dana	Target Capaian Kinerja		Kebutuhan Dana/ Pagu Indikatif (Rp.)	
						Program		Keluaran Sub Kegiatan		Hasil Kegiatan		Sebelum			Sesudah	Tolok Ukur		Target
						Sebelum	Sesudah	Sebelum	Sesudah	Sebelum	Sesudah							
1		URUSAN PEMERINTAHAN WAJIB YANG BERKAITAN DENGAN PELAYANAN DASAR																
1	0 1	URUSAN PEMERINTAHAN BIDANG PENDIDIKAN											189,900,000	194,120,000		189,900,000		
1	0 1 2	PROGRAM PENGELOLAAN PENDIDIKAN											189,900,000	194,120,000		189,900,000		
1	0 1 2 01	Pengelolaan Pendidikan Sekolah Dasar											189,900,000	194,120,000		189,900,000		
1	0 1 2 1 9	Pengelolaan Dana BOS Sekolah Dasar		Jumlah laporan tata kelola BOS SD		Kab. Pasuruan, Bangil, Raci					1971 dokumen			189,900,000	194,120,000	DAK Non Fisik - BOS Reguler		189,900,000
TOTAL												189,900,000	194,120,000		189,900,000			

**Perubahan Program dan Kegiatan Perangkat Daerah
Kabupaten Pasuruan
Tahun 2021**

Unit Organisasi : 1.01.0.00.0.00.01.0000 DINAS PENDIDIKAN
Sub Unit Organisasi : 1.01.0.00.0.00.01.0464 SDN Candiwates II - Prigen

Kode	Urusan/ Bidang Urusan/ Program/ Kegiatan/ Sub Kegiatan	Indikator Kinerja			Rencana Tahun 2021								Catatan Penting	Prakiraan Maju Rencana Tahun 2022						
		Capaian Program	Keluaran Sub Kegiatan	Hasil Kegiatan	Lokasi Output Kegiatan	Target Capaian Kinerja						Pagu Indikatif (Rp.)		Sumber Dana	Target Capaian Kinerja		Kebutuhan Dana/ Pagu Indikatif (Rp.)			
						Program		Keluaran Sub Kegiatan		Hasil Kegiatan		Sebelum			Sesudah	Sebelum		Sesudah	Tolok Ukur	Target
						Sebelum	Sesudah	Sebelum	Sesudah	Sebelum	Sesudah									
1																				
1	0 1																			
1	0 1	0 2																		
1	0 1	0 2	2. 01																	
1	0 1	0 2	2.0 1	2 9	Pengelolaan Dana BOS Sekolah Dasar		Jumlah laporan tata kelola BOS SD		Kab. Pasuruan, Bangil, Raci					1971 dokumen						
															100,800,000	103,040,000	DAK Non Fisik - BOS Reguler			100,800,000
															TOTAL	100,800,000	103,040,000			100,800,000

**Perubahan Program dan Kegiatan Perangkat Daerah
Kabupaten Pasuruan
Tahun 2021**

Unit Organisasi : 1.01.0.00.0.00.01.0000 DINAS PENDIDIKAN
Sub Unit Organisasi : 1.01.0.00.0.00.01.0465 SDN Dayurejo I - Prigen

Kode	Urusan/ Bidang Urusan/ Program/ Kegiatan/ Sub Kegiatan	Indikator Kinerja			Rencana Tahun 2021								Catatan Penting	Prakiraan Maju Rencana Tahun 2022							
		Capaian Program	Keluaran Sub Kegiatan	Hasil Kegiatan	Lokasi Output Kegiatan	Target Capaian Kinerja						Pagu Indikatif (Rp.)		Sumber Dana	Target Capaian Kinerja		Kebutuhan Dana/ Pagu Indikatif (Rp.)				
						Program		Keluaran Sub Kegiatan		Hasil Kegiatan		Sebelum			Sesudah	Sebelum		Sesudah	Tolok Ukur	Target	
						Sebelum	Sesudah	Sebelum	Sesudah	Sebelum	Sesudah										
1		URUSAN PEMERINTAHAN WAJIB YANG BERKAITAN DENGAN PELAYANAN DASAR																			
1	0 1	URUSAN PEMERINTAHAN BIDANG PENDIDIKAN											102,600,000	104,880,000			102,600,000				
1	0 1	0 2	PROGRAM PENGELOLAAN PENDIDIKAN											102,600,000	104,880,000			102,600,000			
1	0 1	0 2	2. 01	Pengelolaan Pendidikan Sekolah Dasar											102,600,000	104,880,000			102,600,000		
1	0 1	0 2	2.0 1	2 9	Pengelolaan Dana BOS Sekolah Dasar		Jumlah laporan tata kelola BOS SD		Kab. Pasuruan, Bangil, Raci				1971 dokumen			102,600,000	104,880,000	DAK Non Fisik - BOS Reguler			102,600,000
TOTAL														102,600,000	104,880,000			102,600,000			

**Perubahan Program dan Kegiatan Perangkat Daerah
Kabupaten Pasuruan
Tahun 2021**

Unit Organisasi : 1.01.0.00.0.00.01.0000 DINAS PENDIDIKAN
Sub Unit Organisasi : 1.01.0.00.0.00.01.0466 SDN Dayurejo II - Prigen

Kode	Urusan/ Bidang Urusan/ Program/ Kegiatan/ Sub Kegiatan	Indikator Kinerja			Rencana Tahun 2021								Catatan Penting	Prakiraan Maju Rencana Tahun 2022					
		Capaian Program	Keluaran Sub Kegiatan	Hasil Kegiatan	Lokasi Output Kegiatan	Target Capaian Kinerja						Pagu Indikatif (Rp.)		Sumber Dana	Target Capaian Kinerja		Kebutuhan Dana/ Pagu Indikatif (Rp.)		
						Program		Keluaran Sub Kegiatan		Hasil Kegiatan		Sebelum			Sesudah	Tolok Ukur		Target	
						Sebelum	Sesudah	Sebelum	Sesudah	Sebelum	Sesudah								
1		URUSAN PEMERINTAHAN WAJIB YANG BERKAITAN DENGAN PELAYANAN DASAR																	
1	0 1	URUSAN PEMERINTAHAN BIDANG PENDIDIKAN											211,500,000	216,200,000			211,500,000		
1	0 1 2	PROGRAM PENGELOLAAN PENDIDIKAN											211,500,000	216,200,000			211,500,000		
1	0 1 2 01	Pengelolaan Pendidikan Sekolah Dasar											211,500,000	216,200,000			211,500,000		
1	0 1 2 1 9	Pengelolaan Dana BOS Sekolah Dasar		Jumlah laporan tata kelola BOS SD		Kab. Pasuruan, Bangil, Raci					1971 dokumen			211,500,000	216,200,000	DAK Non Fisik - BOS Reguler			211,500,000
TOTAL												211,500,000	216,200,000			211,500,000			

**Perubahan Program dan Kegiatan Perangkat Daerah
Kabupaten Pasuruan
Tahun 2021**

Unit Organisasi : 1.01.0.00.0.00.01.0000 DINAS PENDIDIKAN
Sub Unit Organisasi : 1.01.0.00.0.00.01.0467 SDN Dayurejo III - Prigen

Kode	Urusan/ Bidang Urusan/ Program/ Kegiatan/ Sub Kegiatan	Indikator Kinerja			Rencana Tahun 2021								Catatan Penting	Prakiraan Maju Rencana Tahun 2022								
		Capaian Program	Keluaran Sub Kegiatan	Hasil Kegiatan	Lokasi Output Kegiatan	Target Capaian Kinerja						Pagu Indikatif (Rp.)		Sumber Dana	Target Capaian Kinerja		Kebutuhan Dana/ Pagu Indikatif (Rp.)					
						Program		Keluaran Sub Kegiatan		Hasil Kegiatan		Sebelum			Sesudah	Sebelum		Sesudah	Tolok Ukur	Target		
						Sebelum	Sesudah	Sebelum	Sesudah	Sebelum	Sesudah											
1		URUSAN PEMERINTAHAN WAJIB YANG BERKAITAN DENGAN PELAYANAN DASAR																				
1	0 1	URUSAN PEMERINTAHAN BIDANG PENDIDIKAN												181,800,000	185,840,000			181,800,000				
1	0 1	0 2	PROGRAM PENGELOLAAN PENDIDIKAN												181,800,000	185,840,000			181,800,000			
1	0 1	0 2	2. 01	Pengelolaan Pendidikan Sekolah Dasar												181,800,000	185,840,000			181,800,000		
1	0 1	0 2	2.0 1	2 9	Pengelolaan Dana BOS Sekolah Dasar		Jumlah laporan tata kelola BOS SD		Kab. Pasuruan, Bangil, Raci					1971 dokumen			181,800,000	185,840,000	DAK Non Fisik - BOS Reguler			181,800,000
TOTAL												181,800,000	185,840,000			181,800,000						

**Perubahan Program dan Kegiatan Perangkat Daerah
Kabupaten Pasuruan
Tahun 2021**

Unit Organisasi : 1.01.0.00.0.00.01.0000 DINAS PENDIDIKAN
Sub Unit Organisasi : 1.01.0.00.0.00.01.0468 SDN Dayurejo IV - Prigen

Kode	Urusan/ Bidang Urusan/ Program/ Kegiatan/ Sub Kegiatan	Indikator Kinerja			Rencana Tahun 2021								Catatan Penting	Prakiraan Maju Rencana Tahun 2022							
		Capaian Program	Keluaran Sub Kegiatan	Hasil Kegiatan	Lokasi Output Kegiatan	Target Capaian Kinerja						Pagu Indikatif (Rp.)		Sumber Dana	Target Capaian Kinerja		Kebutuhan Dana/ Pagu Indikatif (Rp.)				
						Program		Keluaran Sub Kegiatan		Hasil Kegiatan		Sebelum			Sesudah	Sebelum		Sesudah	Tolok Ukur	Target	
						Sebelum	Sesudah	Sebelum	Sesudah	Sebelum	Sesudah										
1		URUSAN PEMERINTAHAN WAJIB YANG BERKAITAN DENGAN PELAYANAN DASAR																			
1	0 1	URUSAN PEMERINTAHAN BIDANG PENDIDIKAN											171,900,000	175,720,000			171,900,000				
1	0 1	0 2	PROGRAM PENGELOLAAN PENDIDIKAN											171,900,000	175,720,000			171,900,000			
1	0 1	0 2	2. 01	Pengelolaan Pendidikan Sekolah Dasar											171,900,000	175,720,000			171,900,000		
1	0 1	0 2	2.0 1	2 9	Pengelolaan Dana BOS Sekolah Dasar		Jumlah laporan tata kelola BOS SD		Kab. Pasuruan, Bangil, Raci				1971 dokumen			171,900,000	175,720,000	DAK Non Fisik - BOS Reguler			171,900,000
TOTAL												171,900,000	175,720,000			171,900,000					

**Perubahan Program dan Kegiatan Perangkat Daerah
Kabupaten Pasuruan
Tahun 2021**

Unit Organisasi : 1.01.0.00.0.00.01.0000 DINAS PENDIDIKAN
Sub Unit Organisasi : 1.01.0.00.0.00.01.0469 SDN Gambiran I - Prigen

Kode	Urusan/ Bidang Urusan/ Program/ Kegiatan/ Sub Kegiatan	Indikator Kinerja			Rencana Tahun 2021								Catatan Penting	Prakiraan Maju Rencana Tahun 2022						
		Capaian Program	Keluaran Sub Kegiatan	Hasil Kegiatan	Lokasi Output Kegiatan	Target Capaian Kinerja						Pagu Indikatif (Rp.)		Sumber Dana	Target Capaian Kinerja		Kebutuhan Dana/ Pagu Indikatif (Rp.)			
						Program		Keluaran Sub Kegiatan		Hasil Kegiatan		Sebelum			Sesudah	Tolok Ukur		Target		
						Sebelum	Sesudah	Sebelum	Sesudah	Sebelum	Sesudah									
1		URUSAN PEMERINTAHAN WAJIB YANG BERKAITAN DENGAN PELAYANAN DASAR																		
1	0 1	URUSAN PEMERINTAHAN BIDANG PENDIDIKAN											318,600,000	325,680,000		318,600,000				
1	0 1	0 2	PROGRAM PENGELOLAAN PENDIDIKAN											318,600,000	325,680,000		318,600,000			
1	0 1	0 2	2. 01	Pengelolaan Pendidikan Sekolah Dasar											318,600,000	325,680,000		318,600,000		
1	0 1	0 2	2.0 1	2 9	Pengelolaan Dana BOS Sekolah Dasar		Jumlah laporan tata kelola BOS SD		Kab. Pasuruan, Bangil, Raci				1971 dokumen			318,600,000	325,680,000	DAK Non Fisik - BOS Reguler		318,600,000
TOTAL														318,600,000	325,680,000		318,600,000			

**Perubahan Program dan Kegiatan Perangkat Daerah
Kabupaten Pasuruan
Tahun 2021**

Unit Organisasi : 1.01.0.00.0.00.01.0000 DINAS PENDIDIKAN
Sub Unit Organisasi : 1.01.0.00.0.00.01.0470 SDN Gambiran III - Prigen

Kode	Urusan/ Bidang Urusan/ Program/ Kegiatan/ Sub Kegiatan	Indikator Kinerja			Rencana Tahun 2021								Catatan Penting	Prakiraan Maju Rencana Tahun 2022						
		Capaian Program	Keluaran Sub Kegiatan	Hasil Kegiatan	Lokasi Output Kegiatan	Target Capaian Kinerja						Pagu Indikatif (Rp.)		Sumber Dana	Target Capaian Kinerja		Kebutuhan Dana/ Pagu Indikatif (Rp.)			
						Program		Keluaran Sub Kegiatan		Hasil Kegiatan		Sebelum			Sesudah	Sebelum		Sesudah	Tolok Ukur	Target
						Sebelum	Sesudah	Sebelum	Sesudah	Sebelum	Sesudah									
1		URUSAN PEMERINTAHAN WAJIB YANG BERKAITAN DENGAN PELAYANAN DASAR																		
1	0 1	URUSAN PEMERINTAHAN BIDANG PENDIDIKAN												118,800,000	121,440,000		118,800,000			
1	0 1 2	PROGRAM PENGELOLAAN PENDIDIKAN												118,800,000	121,440,000		118,800,000			
1	0 1 2 01	Pengelolaan Pendidikan Sekolah Dasar												118,800,000	121,440,000		118,800,000			
1	0 1 2 01 2 01 9	Pengelolaan Dana BOS Sekolah Dasar		Jumlah laporan tata kelola BOS SD		Kab. Pasuruan, Bangil, Raci					1971 dokumen			118,800,000	121,440,000	DAK Non Fisik - BOS Reguler			118,800,000	
TOTAL												118,800,000	121,440,000		118,800,000					

**Perubahan Program dan Kegiatan Perangkat Daerah
Kabupaten Pasuruan
Tahun 2021**

Unit Organisasi : 1.01.0.00.0.00.01.0000 DINAS PENDIDIKAN
Sub Unit Organisasi : 1.01.0.00.0.00.01.0471 SDN Jatiarjo I - Prigen

Kode	Urusan/ Bidang Urusan/ Program/ Kegiatan/ Sub Kegiatan	Indikator Kinerja			Rencana Tahun 2021								Catatan Penting	Prakiraan Maju Rencana Tahun 2022							
		Capaian Program	Keluaran Sub Kegiatan	Hasil Kegiatan	Lokasi Output Kegiatan	Target Capaian Kinerja						Pagu Indikatif (Rp.)		Sumber Dana	Target Capaian Kinerja		Kebutuhan Dana/ Pagu Indikatif (Rp.)				
						Program		Keluaran Sub Kegiatan		Hasil Kegiatan		Sebelum			Sesudah	Tolok Ukur		Target			
						Sebelum	Sesudah	Sebelum	Sesudah	Sebelum	Sesudah										
1		URUSAN PEMERINTAHAN WAJIB YANG BERKAITAN DENGAN PELAYANAN DASAR																			
1	01	URUSAN PEMERINTAHAN BIDANG PENDIDIKAN												111,600,000	114,080,000			111,600,000			
1	01	02	PROGRAM PENGELOLAAN PENDIDIKAN												111,600,000	114,080,000			111,600,000		
1	01	02	2.01	Pengelolaan Pendidikan Sekolah Dasar												111,600,000	114,080,000			111,600,000	
1	01	02	2.01	2.9	Pengelolaan Dana BOS Sekolah Dasar		Jumlah laporan tata kelola BOS SD		Kab. Pasuruan, Bangil, Raci				1971 dokumen			111,600,000	114,080,000	DAK Non Fisik - BOS Reguler			111,600,000
TOTAL														111,600,000	114,080,000			111,600,000			

**Perubahan Program dan Kegiatan Perangkat Daerah
Kabupaten Pasuruan
Tahun 2021**

Unit Organisasi : 1.01.0.00.0.00.01.0000 DINAS PENDIDIKAN
Sub Unit Organisasi : 1.01.0.00.0.00.01.0472 SDN Jatiarjo II - Prigen

Kode	Urusan/ Bidang Urusan/ Program/ Kegiatan/ Sub Kegiatan	Indikator Kinerja			Rencana Tahun 2021								Catatan Penting	Prakiraan Maju Rencana Tahun 2022									
		Capaian Program	Keluaran Sub Kegiatan	Hasil Kegiatan	Lokasi Output Kegiatan	Target Capaian Kinerja						Pagu Indikatif (Rp.)		Sumber Dana	Target Capaian Kinerja		Kebutuhan Dana/ Pagu Indikatif (Rp.)						
						Program		Keluaran Sub Kegiatan		Hasil Kegiatan		Sebelum			Sesudah	Tolok Ukur		Target					
						Sebelum	Sesudah	Sebelum	Sesudah	Sebelum	Sesudah												
1		URUSAN PEMERINTAHAN WAJIB YANG BERKAITAN DENGAN PELAYANAN DASAR																					
1	01	URUSAN PEMERINTAHAN BIDANG PENDIDIKAN											81,900,000	83,720,000			81,900,000						
1	01	02	PROGRAM PENGELOLAAN PENDIDIKAN											81,900,000	83,720,000			81,900,000					
1	01	02	01	Pengelolaan Pendidikan Sekolah Dasar											81,900,000	83,720,000			81,900,000				
1	01	02	01	2.0	2.9	Pengelolaan Dana BOS Sekolah Dasar		Jumlah laporan tata kelola BOS SD		Kab. Pasuruan, Bangil, Raci					1971 dokumen			81,900,000	83,720,000	DAK Non Fisik - BOS Reguler			81,900,000
TOTAL														81,900,000	83,720,000			81,900,000					

**Perubahan Program dan Kegiatan Perangkat Daerah
Kabupaten Pasuruan
Tahun 2021**

Unit Organisasi : 1.01.0.00.0.00.01.0000 DINAS PENDIDIKAN
Sub Unit Organisasi : 1.01.0.00.0.00.01.0473 SDN Ketanireng - Prigen

Kode	Urusan/ Bidang Urusan/ Program/ Kegiatan/ Sub Kegiatan	Indikator Kinerja			Rencana Tahun 2021								Catatan Penting	Prakiraan Maju Rencana Tahun 2022								
		Capaian Program	Keluaran Sub Kegiatan	Hasil Kegiatan	Lokasi Output Kegiatan	Target Capaian Kinerja						Pagu Indikatif (Rp.)		Sumber Dana	Target Capaian Kinerja		Kebutuhan Dana/ Pagu Indikatif (Rp.)					
						Program		Keluaran Sub Kegiatan		Hasil Kegiatan		Sebelum			Sesudah	Sebelum		Sesudah	Tolok Ukur	Target		
						Sebelum	Sesudah	Sebelum	Sesudah	Sebelum	Sesudah											
1		URUSAN PEMERINTAHAN WAJIB YANG BERKAITAN DENGAN PELAYANAN DASAR																				
1	0 1	URUSAN PEMERINTAHAN BIDANG PENDIDIKAN												104,400,000	106,720,000			104,400,000				
1	0 1	0 2	PROGRAM PENGELOLAAN PENDIDIKAN												104,400,000	106,720,000			104,400,000			
1	0 1	0 2	2. 01	Pengelolaan Pendidikan Sekolah Dasar												104,400,000	106,720,000			104,400,000		
1	0 1	0 2	2.0 1	2 9	Pengelolaan Dana BOS Sekolah Dasar		Jumlah laporan tata kelola BOS SD		Kab. Pasuruan, Bangil, Raci					1971 dokumen			104,400,000	106,720,000	DAK Non Fisik - BOS Reguler			104,400,000
TOTAL												104,400,000	106,720,000			104,400,000						

**Perubahan Program dan Kegiatan Perangkat Daerah
Kabupaten Pasuruan
Tahun 2021**

Unit Organisasi : 1.01.0.00.0.00.01.0000 DINAS PENDIDIKAN
Sub Unit Organisasi : 1.01.0.00.0.00.01.0474 SDN Ledug I - Prigen

Kode	Urusan/ Bidang Urusan/ Program/ Kegiatan/ Sub Kegiatan	Indikator Kinerja			Rencana Tahun 2021								Catatan Penting	Prakiraan Maju Rencana Tahun 2022								
		Capaian Program	Keluaran Sub Kegiatan	Hasil Kegiatan	Lokasi Output Kegiatan	Target Capaian Kinerja						Pagu Indikatif (Rp.)		Sumber Dana	Target Capaian Kinerja		Kebutuhan Dana/ Pagu Indikatif (Rp.)					
						Program		Keluaran Sub Kegiatan		Hasil Kegiatan		Sebelum			Sesudah	Sebelum		Sesudah	Tolok Ukur	Target		
						Sebelum	Sesudah	Sebelum	Sesudah	Sebelum	Sesudah											
1		URUSAN PEMERINTAHAN WAJIB YANG BERKAITAN DENGAN PELAYANAN DASAR																				
1	0 1	URUSAN PEMERINTAHAN BIDANG PENDIDIKAN												235,800,000	241,040,000			235,800,000				
1	0 1	0 2	PROGRAM PENGELOLAAN PENDIDIKAN												235,800,000	241,040,000			235,800,000			
1	0 1	0 2	2. 01	Pengelolaan Pendidikan Sekolah Dasar												235,800,000	241,040,000			235,800,000		
1	0 1	0 2	2.0 1	2 9	Pengelolaan Dana BOS Sekolah Dasar		Jumlah laporan tata kelola BOS SD		Kab. Pasuruan, Bangil, Raci					1971 dokumen			235,800,000	241,040,000	DAK Non Fisik - BOS Reguler			235,800,000
TOTAL														235,800,000	241,040,000			235,800,000				

**Perubahan Program dan Kegiatan Perangkat Daerah
Kabupaten Pasuruan
Tahun 2021**

Unit Organisasi : 1.01.0.00.0.00.01.0000 DINAS PENDIDIKAN
Sub Unit Organisasi : 1.01.0.00.0.00.01.0475 SDN Ledug II - Prigen

Kode	Urusan/ Bidang Urusan/ Program/ Kegiatan/ Sub Kegiatan	Indikator Kinerja			Rencana Tahun 2021								Catatan Penting	Prakiraan Maju Rencana Tahun 2022								
		Capaian Program	Keluaran Sub Kegiatan	Hasil Kegiatan	Lokasi Output Kegiatan	Target Capaian Kinerja						Pagu Indikatif (Rp.)		Sumber Dana	Target Capaian Kinerja		Kebutuhan Dana/ Pagu Indikatif (Rp.)					
						Program		Keluaran Sub Kegiatan		Hasil Kegiatan		Sebelum			Sesudah	Sebelum		Sesudah	Tolok Ukur	Target		
						Sebelum	Sesudah	Sebelum	Sesudah	Sebelum	Sesudah											
1		URUSAN PEMERINTAHAN WAJIB YANG BERKAITAN DENGAN PELAYANAN DASAR																				
1	0 1	URUSAN PEMERINTAHAN BIDANG PENDIDIKAN												172,800,000	176,640,000			172,800,000				
1	0 1	0 2	PROGRAM PENGELOLAAN PENDIDIKAN												172,800,000	176,640,000			172,800,000			
1	0 1	0 2	2. 01	Pengelolaan Pendidikan Sekolah Dasar												172,800,000	176,640,000			172,800,000		
1	0 1	0 2	2.0 1	2 9	Pengelolaan Dana BOS Sekolah Dasar		Jumlah laporan tata kelola BOS SD		Kab. Pasuruan, Bangil, Raci					1971 dokumen			172,800,000	176,640,000	DAK Non Fisik - BOS Reguler			172,800,000
TOTAL															172,800,000	176,640,000			172,800,000			

**Perubahan Program dan Kegiatan Perangkat Daerah
Kabupaten Pasuruan
Tahun 2021**

Unit Organisasi : 1.01.0.00.0.00.01.0000 DINAS PENDIDIKAN
Sub Unit Organisasi : 1.01.0.00.0.00.01.0476 SDN Lumbangrejo I - Prigen

Kode	Urusan/ Bidang Urusan/ Program/ Kegiatan/ Sub Kegiatan	Indikator Kinerja			Rencana Tahun 2021								Catatan Penting	Prakiraan Maju Rencana Tahun 2022								
		Capaian Program	Keluaran Sub Kegiatan	Hasil Kegiatan	Lokasi Output Kegiatan	Target Capaian Kinerja						Pagu Indikatif (Rp.)		Sumber Dana	Target Capaian Kinerja		Kebutuhan Dana/ Pagu Indikatif (Rp.)					
						Program		Keluaran Sub Kegiatan		Hasil Kegiatan		Sebelum			Sesudah	Sebelum		Sesudah	Tolok Ukur	Target		
						Sebelum	Sesudah	Sebelum	Sesudah	Sebelum	Sesudah											
1		URUSAN PEMERINTAHAN WAJIB YANG BERKAITAN DENGAN PELAYANAN DASAR																				
1	0 1	URUSAN PEMERINTAHAN BIDANG PENDIDIKAN												156,600,000	160,080,000			156,600,000				
1	0 1	0 2	PROGRAM PENGELOLAAN PENDIDIKAN												156,600,000	160,080,000			156,600,000			
1	0 1	0 2	2. 01	Pengelolaan Pendidikan Sekolah Dasar												156,600,000	160,080,000			156,600,000		
1	0 1	0 2	2.0 1	2 9	Pengelolaan Dana BOS Sekolah Dasar		Jumlah laporan tata kelola BOS SD		Kab. Pasuruan, Bangil, Raci					1971 dokumen			156,600,000	160,080,000	DAK Non Fisik - BOS Reguler			156,600,000
TOTAL												156,600,000	160,080,000			156,600,000						

**Perubahan Program dan Kegiatan Perangkat Daerah
Kabupaten Pasuruan
Tahun 2021**

Unit Organisasi : 1.01.0.00.0.00.01.0000 DINAS PENDIDIKAN
Sub Unit Organisasi : 1.01.0.00.0.00.01.0477 SDN Lumbangrejo II - Prigen

Kode	Urusan/ Bidang Urusan/ Program/ Kegiatan/ Sub Kegiatan	Indikator Kinerja			Rencana Tahun 2021								Catatan Penting	Prakiraan Maju Rencana Tahun 2022						
		Capaian Program	Keluaran Sub Kegiatan	Hasil Kegiatan	Lokasi Output Kegiatan	Target Capaian Kinerja						Pagu Indikatif (Rp.)		Sumber Dana	Target Capaian Kinerja		Kebutuhan Dana/ Pagu Indikatif (Rp.)			
						Program		Keluaran Sub Kegiatan		Hasil Kegiatan		Sebelum			Sesudah	Tolok Ukur		Target		
						Sebelum	Sesudah	Sebelum	Sesudah	Sebelum	Sesudah									
1		URUSAN PEMERINTAHAN WAJIB YANG BERKAITAN DENGAN PELAYANAN DASAR																		
1	0 1	URUSAN PEMERINTAHAN BIDANG PENDIDIKAN											108,000,000	110,400,000		108,000,000				
1	0 1	0 2	PROGRAM PENGELOLAAN PENDIDIKAN											108,000,000	110,400,000		108,000,000			
1	0 1	0 2	2. 01	Pengelolaan Pendidikan Sekolah Dasar											108,000,000	110,400,000		108,000,000		
1	0 1	0 2	2.0 1	2 9	Pengelolaan Dana BOS Sekolah Dasar		Jumlah laporan tata kelola BOS SD		Kab. Pasuruan, Bangil, Raci				1971 dokumen			108,000,000	110,400,000	DAK Non Fisik - BOS Reguler		108,000,000
TOTAL														108,000,000	110,400,000		108,000,000			

**Perubahan Program dan Kegiatan Perangkat Daerah
Kabupaten Pasuruan
Tahun 2021**

Unit Organisasi : 1.01.0.00.0.00.01.0000 DINAS PENDIDIKAN
Sub Unit Organisasi : 1.01.0.00.0.00.01.0478 SDN Pecalukan I - Prigen

Kode	Urusan/ Bidang Urusan/ Program/ Kegiatan/ Sub Kegiatan	Indikator Kinerja			Rencana Tahun 2021								Catatan Penting	Prakiraan Maju Rencana Tahun 2022						
		Capaian Program	Keluaran Sub Kegiatan	Hasil Kegiatan	Lokasi Output Kegiatan	Target Capaian Kinerja						Pagu Indikatif (Rp.)		Sumber Dana	Target Capaian Kinerja		Kebutuhan Dana/ Pagu Indikatif (Rp.)			
						Program		Keluaran Sub Kegiatan		Hasil Kegiatan		Sebelum			Sesudah	Sebelum		Sesudah	Tolok Ukur	Target
						Sebelum	Sesudah	Sebelum	Sesudah	Sebelum	Sesudah									
1		URUSAN PEMERINTAHAN WAJIB YANG BERKAITAN DENGAN PELAYANAN DASAR																		
1	0 1	URUSAN PEMERINTAHAN BIDANG PENDIDIKAN											294,300,000	300,840,000			294,300,000			
1	0 1 2	PROGRAM PENGELOLAAN PENDIDIKAN											294,300,000	300,840,000			294,300,000			
1	0 1 2 01	Pengelolaan Pendidikan Sekolah Dasar											294,300,000	300,840,000			294,300,000			
1	0 1 2 01 2 01 9	Pengelolaan Dana BOS Sekolah Dasar		Jumlah laporan tata kelola BOS SD		Kab. Pasuruan, Bangil, Raci					1971 dokumen				294,300,000	300,840,000	DAK Non Fisik - BOS Reguler			294,300,000
TOTAL												294,300,000	300,840,000			294,300,000				

**Perubahan Program dan Kegiatan Perangkat Daerah
Kabupaten Pasuruan
Tahun 2021**

Unit Organisasi : 1.01.0.00.0.00.01.0000 DINAS PENDIDIKAN
Sub Unit Organisasi : 1.01.0.00.0.00.01.0479 SDN Pecalukan IV - Prigen

Kode	Urusan/ Bidang Urusan/ Program/ Kegiatan/ Sub Kegiatan	Indikator Kinerja			Rencana Tahun 2021								Catatan Penting	Prakiraan Maju Rencana Tahun 2022								
		Capaian Program	Keluaran Sub Kegiatan	Hasil Kegiatan	Lokasi Output Kegiatan	Target Capaian Kinerja						Pagu Indikatif (Rp.)		Sumber Dana	Target Capaian Kinerja		Kebutuhan Dana/ Pagu Indikatif (Rp.)					
						Program		Keluaran Sub Kegiatan		Hasil Kegiatan		Sebelum			Sesudah	Tolok Ukur		Target				
						Sebelum	Sesudah	Sebelum	Sesudah	Sebelum	Sesudah											
1		URUSAN PEMERINTAHAN WAJIB YANG BERKAITAN DENGAN PELAYANAN DASAR																				
1	01	URUSAN PEMERINTAHAN BIDANG PENDIDIKAN													164,700,000	168,360,000			164,700,000			
1	01	02	PROGRAM PENGELOLAAN PENDIDIKAN													164,700,000	168,360,000			164,700,000		
1	01	02	01	Pengelolaan Pendidikan Sekolah Dasar													164,700,000	168,360,000			164,700,000	
1	01	02	01	2.0	2.9	Pengelolaan Dana BOS Sekolah Dasar		Jumlah laporan tata kelola BOS SD		Kab. Pasuruan, Bangil, Raci				1971 dokumen			164,700,000	168,360,000	DAK Non Fisik - BOS Reguler			164,700,000
TOTAL															164,700,000	168,360,000			164,700,000			

**Perubahan Program dan Kegiatan Perangkat Daerah
Kabupaten Pasuruan
Tahun 2021**

Unit Organisasi : 1.01.0.00.0.00.01.0000 DINAS PENDIDIKAN
Sub Unit Organisasi : 1.01.0.00.0.00.01.0480 SDN Pecalukan V - Prigen

Kode	Urusan/ Bidang Urusan/ Program/ Kegiatan/ Sub Kegiatan	Indikator Kinerja			Rencana Tahun 2021								Catatan Penting	Prakiraan Maju Rencana Tahun 2022							
		Capaian Program	Keluaran Sub Kegiatan	Hasil Kegiatan	Lokasi Output Kegiatan	Target Capaian Kinerja						Pagu Indikatif (Rp.)		Sumber Dana	Target Capaian Kinerja		Kebutuhan Dana/ Pagu Indikatif (Rp.)				
						Program		Keluaran Sub Kegiatan		Hasil Kegiatan		Sebelum			Sesudah	Tolok Ukur		Target			
						Sebelum	Sesudah	Sebelum	Sesudah	Sebelum	Sesudah										
1		URUSAN PEMERINTAHAN WAJIB YANG BERKAITAN DENGAN PELAYANAN DASAR																			
1	0 1	URUSAN PEMERINTAHAN BIDANG PENDIDIKAN											44,100,000	45,080,000			44,100,000				
1	0 1	0 2	PROGRAM PENGELOLAAN PENDIDIKAN											44,100,000	45,080,000			44,100,000			
1	0 1	0 2	2. 01	Pengelolaan Pendidikan Sekolah Dasar											44,100,000	45,080,000			44,100,000		
1	0 1	0 2	2.0 1	2 9	Pengelolaan Dana BOS Sekolah Dasar		Jumlah laporan tata kelola BOS SD		Kab. Pasuruan, Bangil, Raci				1971 dokumen			44,100,000	45,080,000	DAK Non Fisik - BOS Reguler			44,100,000
TOTAL														44,100,000	45,080,000			44,100,000			

**Perubahan Program dan Kegiatan Perangkat Daerah
Kabupaten Pasuruan
Tahun 2021**

Unit Organisasi : 1.01.0.00.0.00.01.0000 DINAS PENDIDIKAN
Sub Unit Organisasi : 1.01.0.00.0.00.01.0481 SDN Prigen I - Prigen

Kode	Urusan/ Bidang Urusan/ Program/ Kegiatan/ Sub Kegiatan	Indikator Kinerja			Rencana Tahun 2021								Catatan Penting	Prakiraan Maju Rencana Tahun 2022						
		Capaian Program	Keluaran Sub Kegiatan	Hasil Kegiatan	Lokasi Output Kegiatan	Target Capaian Kinerja						Pagu Indikatif (Rp.)		Sumber Dana	Target Capaian Kinerja		Kebutuhan Dana/ Pagu Indikatif (Rp.)			
						Program		Keluaran Sub Kegiatan		Hasil Kegiatan		Sebelum			Sesudah	Sebelum		Sesudah	Tolok Ukur	Target
						Sebelum	Sesudah	Sebelum	Sesudah	Sebelum	Sesudah									
1		URUSAN PEMERINTAHAN WAJIB YANG BERKAITAN DENGAN PELAYANAN DASAR																		
1	0 1	URUSAN PEMERINTAHAN BIDANG PENDIDIKAN											322,200,000	329,360,000			322,200,000			
1	0 1 2	PROGRAM PENGELOLAAN PENDIDIKAN											322,200,000	329,360,000			322,200,000			
1	0 1 2 01	Pengelolaan Pendidikan Sekolah Dasar											322,200,000	329,360,000			322,200,000			
1	0 1 2 01 2 01 9	Pengelolaan Dana BOS Sekolah Dasar		Jumlah laporan tata kelola BOS SD		Kab. Pasuruan, Bangil, Raci					1971 dokumen			322,200,000	329,360,000	DAK Non Fisik - BOS Reguler			322,200,000	
TOTAL												322,200,000	329,360,000			322,200,000				

**Perubahan Program dan Kegiatan Perangkat Daerah
Kabupaten Pasuruan
Tahun 2021**

Unit Organisasi : 1.01.0.00.0.00.01.0000 DINAS PENDIDIKAN
Sub Unit Organisasi : 1.01.0.00.0.00.01.0482 SDN Prigen II - Prigen

Kode	Urusan/ Bidang Urusan/ Program/ Kegiatan/ Sub Kegiatan	Indikator Kinerja			Rencana Tahun 2021								Catatan Penting	Prakiraan Maju Rencana Tahun 2022									
		Capaian Program	Keluaran Sub Kegiatan	Hasil Kegiatan	Lokasi Output Kegiatan	Target Capaian Kinerja						Pagu Indikatif (Rp.)		Sumber Dana	Target Capaian Kinerja		Kebutuhan Dana/ Pagu Indikatif (Rp.)						
						Program		Keluaran Sub Kegiatan		Hasil Kegiatan		Sebelum			Sesudah	Tolok Ukur		Target					
						Sebelum	Sesudah	Sebelum	Sesudah	Sebelum	Sesudah												
1		URUSAN PEMERINTAHAN WAJIB YANG BERKAITAN DENGAN PELAYANAN DASAR																					
1	01	URUSAN PEMERINTAHAN BIDANG PENDIDIKAN												88,200,000	90,160,000			88,200,000					
1	01	02	PROGRAM PENGELOLAAN PENDIDIKAN												88,200,000	90,160,000			88,200,000				
1	01	02	01	Pengelolaan Pendidikan Sekolah Dasar												88,200,000	90,160,000			88,200,000			
1	01	02	01	2.0	2.9	Pengelolaan Dana BOS Sekolah Dasar		Jumlah laporan tata kelola BOS SD		Kab. Pasuruan, Bangil, Raci					1971 dokumen			88,200,000	90,160,000	DAK Non Fisik - BOS Reguler			88,200,000
TOTAL														88,200,000	90,160,000			88,200,000					

**Perubahan Program dan Kegiatan Perangkat Daerah
Kabupaten Pasuruan
Tahun 2021**

Unit Organisasi : 1.01.0.00.0.00.01.0000 DINAS PENDIDIKAN
Sub Unit Organisasi : 1.01.0.00.0.00.01.0483 SDN Sekarjoho I - Prigen

Kode	Urusan/ Bidang Urusan/ Program/ Kegiatan/ Sub Kegiatan	Indikator Kinerja			Rencana Tahun 2021								Catatan Penting	Prakiraan Maju Rencana Tahun 2022							
		Capaian Program	Keluaran Sub Kegiatan	Hasil Kegiatan	Lokasi Output Kegiatan	Target Capaian Kinerja						Pagu Indikatif (Rp.)		Sumber Dana	Target Capaian Kinerja		Kebutuhan Dana/ Pagu Indikatif (Rp.)				
						Program		Keluaran Sub Kegiatan		Hasil Kegiatan		Sebelum			Sesudah	Tolok Ukur		Target			
						Sebelum	Sesudah	Sebelum	Sesudah	Sebelum	Sesudah										
1		URUSAN PEMERINTAHAN WAJIB YANG BERKAITAN DENGAN PELAYANAN DASAR																			
1	0 1	URUSAN PEMERINTAHAN BIDANG PENDIDIKAN										166,500,000	170,200,000			166,500,000					
1	0 1	0 2	PROGRAM PENGELOLAAN PENDIDIKAN										166,500,000	170,200,000			166,500,000				
1	0 1	0 2	2. 01	Pengelolaan Pendidikan Sekolah Dasar										166,500,000	170,200,000			166,500,000			
1	0 1	0 2	2.0 1	2 9	Pengelolaan Dana BOS Sekolah Dasar		Jumlah laporan tata kelola BOS SD		Kab. Pasuruan, Bangil, Raci				1971 dokumen			166,500,000	170,200,000	DAK Non Fisik - BOS Reguler			166,500,000
TOTAL												166,500,000	170,200,000			166,500,000					

**Perubahan Program dan Kegiatan Perangkat Daerah
Kabupaten Pasuruan
Tahun 2021**

Unit Organisasi : 1.01.0.00.0.00.01.0000 DINAS PENDIDIKAN
Sub Unit Organisasi : 1.01.0.00.0.00.01.0484 SDN Sekarjoho II - Prigen

Kode	Urusan/ Bidang Urusan/ Program/ Kegiatan/ Sub Kegiatan	Indikator Kinerja			Rencana Tahun 2021								Catatan Penting	Prakiraan Maju Rencana Tahun 2022								
		Capaian Program	Keluaran Sub Kegiatan	Hasil Kegiatan	Lokasi Output Kegiatan	Target Capaian Kinerja						Pagu Indikatif (Rp.)		Sumber Dana	Target Capaian Kinerja		Kebutuhan Dana/ Pagu Indikatif (Rp.)					
						Program		Keluaran Sub Kegiatan		Hasil Kegiatan		Sebelum			Sesudah	Sebelum		Sesudah	Tolok Ukur	Target		
						Sebelum	Sesudah	Sebelum	Sesudah	Sebelum	Sesudah											
1		URUSAN PEMERINTAHAN WAJIB YANG BERKAITAN DENGAN PELAYANAN DASAR																				
1	0 1	URUSAN PEMERINTAHAN BIDANG PENDIDIKAN												84,600,000	86,480,000			84,600,000				
1	0 1	0 2	PROGRAM PENGELOLAAN PENDIDIKAN												84,600,000	86,480,000			84,600,000			
1	0 1	0 2	2. 01	Pengelolaan Pendidikan Sekolah Dasar												84,600,000	86,480,000			84,600,000		
1	0 1	0 2	2.0 1	2 9	Pengelolaan Dana BOS Sekolah Dasar		Jumlah laporan tata kelola BOS SD		Kab. Pasuruan, Bangil, Raci					1971 dokumen			84,600,000	86,480,000	DAK Non Fisik - BOS Reguler			84,600,000
TOTAL															84,600,000	86,480,000			84,600,000			

**Perubahan Program dan Kegiatan Perangkat Daerah
Kabupaten Pasuruan
Tahun 2021**

Unit Organisasi : 1.01.0.00.0.00.01.0000 DINAS PENDIDIKAN
Sub Unit Organisasi : 1.01.0.00.0.00.01.0485 SDN Sukolilo I - Prigen

Kode	Urusan/ Bidang Urusan/ Program/ Kegiatan/ Sub Kegiatan	Indikator Kinerja			Rencana Tahun 2021								Catatan Penting	Prakiraan Maju Rencana Tahun 2022						
		Capaian Program	Keluaran Sub Kegiatan	Hasil Kegiatan	Lokasi Output Kegiatan	Target Capaian Kinerja						Pagu Indikatif (Rp.)		Sumber Dana	Target Capaian Kinerja		Kebutuhan Dana/ Pagu Indikatif (Rp.)			
						Program		Keluaran Sub Kegiatan		Hasil Kegiatan		Sebelum			Sesudah	Sebelum		Sesudah	Tolok Ukur	Target
						Sebelum	Sesudah	Sebelum	Sesudah	Sebelum	Sesudah									
1		URUSAN PEMERINTAHAN WAJIB YANG BERKAITAN DENGAN PELAYANAN DASAR																		
1	0 1	URUSAN PEMERINTAHAN BIDANG PENDIDIKAN											168,300,000	172,040,000		168,300,000				
1	0 1	0 2	PROGRAM PENGELOLAAN PENDIDIKAN											168,300,000	172,040,000		168,300,000			
1	0 1	0 2	2. 01	Pengelolaan Pendidikan Sekolah Dasar											168,300,000	172,040,000		168,300,000		
1	0 1	0 2	2.0 1	2 9	Pengelolaan Dana BOS Sekolah Dasar		Jumlah laporan tata kelola BOS SD		Kab. Pasuruan, Bangil, Raci				1971 dokumen			168,300,000	172,040,000	DAK Non Fisik - BOS Reguler		168,300,000
TOTAL														168,300,000	172,040,000		168,300,000			

**Perubahan Program dan Kegiatan Perangkat Daerah
Kabupaten Pasuruan
Tahun 2021**

Unit Organisasi : 1.01.0.00.0.00.01.0000 DINAS PENDIDIKAN
Sub Unit Organisasi : 1.01.0.00.0.00.01.0486 SDN Sukolilo II - Prigen

Kode	Urusan/ Bidang Urusan/ Program/ Kegiatan/ Sub Kegiatan	Indikator Kinerja			Rencana Tahun 2021								Catatan Penting	Prakiraan Maju Rencana Tahun 2022								
		Capaian Program	Keluaran Sub Kegiatan	Hasil Kegiatan	Lokasi Output Kegiatan	Target Capaian Kinerja						Pagu Indikatif (Rp.)		Sumber Dana	Target Capaian Kinerja		Kebutuhan Dana/ Pagu Indikatif (Rp.)					
						Program		Keluaran Sub Kegiatan		Hasil Kegiatan		Sebelum			Sesudah	Tolok Ukur		Target				
						Sebelum	Sesudah	Sebelum	Sesudah	Sebelum	Sesudah											
1		URUSAN PEMERINTAHAN WAJIB YANG BERKAITAN DENGAN PELAYANAN DASAR																				
1	01	URUSAN PEMERINTAHAN BIDANG PENDIDIKAN											65,700,000	67,160,000			65,700,000					
1	01	02	PROGRAM PENGELOLAAN PENDIDIKAN											65,700,000	67,160,000			65,700,000				
1	01	02	01	Pengelolaan Pendidikan Sekolah Dasar											65,700,000	67,160,000			65,700,000			
1	01	02	01	2.0	2.9	Pengelolaan Dana BOS Sekolah Dasar		Jumlah laporan tata kelola BOS SD		Kab. Pasuruan, Bangil, Raci				1971 dokumen			65,700,000	67,160,000	DAK Non Fisik - BOS Reguler			65,700,000
TOTAL														65,700,000	67,160,000			65,700,000				

**Perubahan Program dan Kegiatan Perangkat Daerah
Kabupaten Pasuruan
Tahun 2021**

Unit Organisasi : 1.01.0.00.0.00.01.0000 DINAS PENDIDIKAN
Sub Unit Organisasi : 1.01.0.00.0.00.01.0487 SDN Sukoreno I - Prigen

Kode	Urusan/ Bidang Urusan/ Program/ Kegiatan/ Sub Kegiatan	Indikator Kinerja			Rencana Tahun 2021								Catatan Penting	Prakiraan Maju Rencana Tahun 2022							
		Capaian Program	Keluaran Sub Kegiatan	Hasil Kegiatan	Lokasi Output Kegiatan	Target Capaian Kinerja						Pagu Indikatif (Rp.)		Sumber Dana	Target Capaian Kinerja		Kebutuhan Dana/ Pagu Indikatif (Rp.)				
						Program		Keluaran Sub Kegiatan		Hasil Kegiatan		Sebelum			Sesudah	Sebelum		Sesudah	Tolok Ukur	Target	
						Sebelum	Sesudah	Sebelum	Sesudah	Sebelum	Sesudah										
1		URUSAN PEMERINTAHAN WAJIB YANG BERKAITAN DENGAN PELAYANAN DASAR																			
1	0 1	URUSAN PEMERINTAHAN BIDANG PENDIDIKAN												174,600,000	178,480,000			174,600,000			
1	0 1	0 2	PROGRAM PENGELOLAAN PENDIDIKAN												174,600,000	178,480,000			174,600,000		
1	0 1	0 2	2. 01	Pengelolaan Pendidikan Sekolah Dasar												174,600,000	178,480,000			174,600,000	
1	0 1	0 2	2.0 1	2 9	Pengelolaan Dana BOS Sekolah Dasar		Jumlah laporan tata kelola BOS SD		Kab. Pasuruan, Bangil, Raci				1971 dokumen			174,600,000	178,480,000	DAK Non Fisik - BOS Reguler			174,600,000
TOTAL														174,600,000	178,480,000			174,600,000			

**Perubahan Program dan Kegiatan Perangkat Daerah
Kabupaten Pasuruan
Tahun 2021**

Unit Organisasi : 1.01.0.00.0.00.01.0000 DINAS PENDIDIKAN
Sub Unit Organisasi : 1.01.0.00.0.00.01.0488 SDN Sukoreno II - Prigen

Kode	Urusan/ Bidang Urusan/ Program/ Kegiatan/ Sub Kegiatan	Indikator Kinerja			Rencana Tahun 2021								Catatan Penting	Prakiraan Maju Rencana Tahun 2022							
		Capaian Program	Keluaran Sub Kegiatan	Hasil Kegiatan	Lokasi Output Kegiatan	Target Capaian Kinerja						Pagu Indikatif (Rp.)		Sumber Dana	Target Capaian Kinerja		Kebutuhan Dana/ Pagu Indikatif (Rp.)				
						Program		Keluaran Sub Kegiatan		Hasil Kegiatan		Sebelum			Sesudah	Tolok Ukur		Target			
						Sebelum	Sesudah	Sebelum	Sesudah	Sebelum	Sesudah										
1		URUSAN PEMERINTAHAN WAJIB YANG BERKAITAN DENGAN PELAYANAN DASAR																			
1	01	URUSAN PEMERINTAHAN BIDANG PENDIDIKAN											169,200,000	172,960,000			169,200,000				
1	01	02	PROGRAM PENGELOLAAN PENDIDIKAN											169,200,000	172,960,000			169,200,000			
1	01	02	2.01	Pengelolaan Pendidikan Sekolah Dasar											169,200,000	172,960,000			169,200,000		
1	01	02	2.01	2.9	Pengelolaan Dana BOS Sekolah Dasar		Jumlah laporan tata kelola BOS SD		Kab. Pasuruan, Bangil, Raci				1971 dokumen			169,200,000	172,960,000	DAK Non Fisik - BOS Reguler			169,200,000
TOTAL														169,200,000	172,960,000			169,200,000			

**Perubahan Program dan Kegiatan Perangkat Daerah
Kabupaten Pasuruan
Tahun 2021**

Unit Organisasi : 1.01.0.00.0.00.01.0000 DINAS PENDIDIKAN
Sub Unit Organisasi : 1.01.0.00.0.00.01.0489 SDN Sukoreno III - Prigen

Kode	Urusan/ Bidang Urusan/ Program/ Kegiatan/ Sub Kegiatan	Indikator Kinerja			Rencana Tahun 2021								Catatan Penting	Prakiraan Maju Rencana Tahun 2022							
		Capaian Program	Keluaran Sub Kegiatan	Hasil Kegiatan	Lokasi Output Kegiatan	Target Capaian Kinerja						Pagu Indikatif (Rp.)		Sumber Dana	Target Capaian Kinerja		Kebutuhan Dana/ Pagu Indikatif (Rp.)				
						Program		Keluaran Sub Kegiatan		Hasil Kegiatan		Sebelum			Sesudah	Sebelum		Sesudah	Tolok Ukur	Target	
						Sebelum	Sesudah	Sebelum	Sesudah	Sebelum	Sesudah										
1		URUSAN PEMERINTAHAN WAJIB YANG BERKAITAN DENGAN PELAYANAN DASAR																			
1	0 1	URUSAN PEMERINTAHAN BIDANG PENDIDIKAN												100,800,000	103,040,000			100,800,000			
1	0 1	0 2	PROGRAM PENGELOLAAN PENDIDIKAN												100,800,000	103,040,000			100,800,000		
1	0 1	0 2	2. 01	Pengelolaan Pendidikan Sekolah Dasar												100,800,000	103,040,000			100,800,000	
1	0 1	0 2	2.0 1	2 9	Pengelolaan Dana BOS Sekolah Dasar		Jumlah laporan tata kelola BOS SD		Kab. Pasuruan, Bangil, Raci				1971 dokumen			100,800,000	103,040,000	DAK Non Fisik - BOS Reguler			100,800,000
TOTAL															100,800,000	103,040,000			100,800,000		

**Perubahan Program dan Kegiatan Perangkat Daerah
Kabupaten Pasuruan
Tahun 2021**

Unit Organisasi : 1.01.0.00.0.00.01.0000 DINAS PENDIDIKAN
Sub Unit Organisasi : 1.01.0.00.0.00.01.0490 SDN Watuagung I - Prigen

Kode	Urusan/ Bidang Urusan/ Program/ Kegiatan/ Sub Kegiatan	Indikator Kinerja			Rencana Tahun 2021								Catatan Penting	Prakiraan Maju Rencana Tahun 2022							
		Capaian Program	Keluaran Sub Kegiatan	Hasil Kegiatan	Lokasi Output Kegiatan	Target Capaian Kinerja						Pagu Indikatif (Rp.)		Sumber Dana	Target Capaian Kinerja		Kebutuhan Dana/ Pagu Indikatif (Rp.)				
						Program		Keluaran Sub Kegiatan		Hasil Kegiatan		Sebelum			Sesudah	Sebelum		Sesudah	Tolok Ukur	Target	
						Sebelum	Sesudah	Sebelum	Sesudah	Sebelum	Sesudah										
1		URUSAN PEMERINTAHAN WAJIB YANG BERKAITAN DENGAN PELAYANAN DASAR																			
1	0 1	URUSAN PEMERINTAHAN BIDANG PENDIDIKAN												99,900,000	102,120,000			99,900,000			
1	0 1	0 2	PROGRAM PENGELOLAAN PENDIDIKAN												99,900,000	102,120,000			99,900,000		
1	0 1	0 2	2. 01	Pengelolaan Pendidikan Sekolah Dasar												99,900,000	102,120,000			99,900,000	
1	0 1	0 2	2.0 1	2 9	Pengelolaan Dana BOS Sekolah Dasar		Jumlah laporan tata kelola BOS SD		Kab. Pasuruan, Bangil, Raci				1971 dokumen			99,900,000	102,120,000	DAK Non Fisik - BOS Reguler			99,900,000
TOTAL												99,900,000	102,120,000			99,900,000					

**Perubahan Program dan Kegiatan Perangkat Daerah
Kabupaten Pasuruan
Tahun 2021**

Unit Organisasi : 1.01.0.00.0.00.01.0000 DINAS PENDIDIKAN
Sub Unit Organisasi : 1.01.0.00.0.00.01.0491 SDN Watuagung II - Prigen

Kode	Urusan/ Bidang Urusan/ Program/ Kegiatan/ Sub Kegiatan	Indikator Kinerja			Rencana Tahun 2021								Catatan Penting	Prakiraan Maju Rencana Tahun 2022																	
		Capaian Program	Keluaran Sub Kegiatan	Hasil Kegiatan	Lokasi Output Kegiatan	Target Capaian Kinerja						Pagu Indikatif (Rp.)		Sumber Dana	Target Capaian Kinerja		Kebutuhan Dana/ Pagu Indikatif (Rp.)														
						Program		Keluaran Sub Kegiatan		Hasil Kegiatan		Sebelum			Sesudah	Tolok Ukur		Target													
						Sebelum	Sesudah	Sebelum	Sesudah	Sebelum	Sesudah																				
1					URUSAN PEMERINTAHAN WAJIB YANG BERKAITAN DENGAN PELAYANAN DASAR																										
1	0 1				URUSAN PEMERINTAHAN BIDANG PENDIDIKAN									115,200,000	117,760,000			115,200,000													
1	0 1	0 2			PROGRAM PENGELOLAAN PENDIDIKAN									115,200,000	117,760,000			115,200,000													
1	0 1	0 2	2. 01		Pengelolaan Pendidikan Sekolah Dasar									115,200,000	117,760,000			115,200,000													
1	0 1	0 2	2.0 1 9	Pengelolaan Dana BOS Sekolah Dasar		Jumlah laporan tata kelola BOS SD															1971 dokumen				115,200,000	117,760,000	DAK Non Fisik - BOS Reguler				115,200,000
TOTAL														115,200,000	117,760,000				115,200,000												

**Perubahan Program dan Kegiatan Perangkat Daerah
Kabupaten Pasuruan
Tahun 2021**

Unit Organisasi : 1.01.0.00.0.00.01.0000 DINAS PENDIDIKAN
Sub Unit Organisasi : 1.01.0.00.0.00.01.0492 SDN Bakalan I - Purwosari

Kode	Urusan/ Bidang Urusan/ Program/ Kegiatan/ Sub Kegiatan	Indikator Kinerja			Rencana Tahun 2021								Catatan Penting	Prakiraan Maju Rencana Tahun 2022						
		Capaian Program	Keluaran Sub Kegiatan	Hasil Kegiatan	Lokasi Output Kegiatan	Target Capaian Kinerja						Pagu Indikatif (Rp.)		Sumber Dana	Target Capaian Kinerja		Kebutuhan Dana/ Pagu Indikatif (Rp.)			
						Program		Keluaran Sub Kegiatan		Hasil Kegiatan		Sebelum			Sesudah	Sebelum		Sesudah	Tolok Ukur	Target
						Sebelum	Sesudah	Sebelum	Sesudah	Sebelum	Sesudah									
1		URUSAN PEMERINTAHAN WAJIB YANG BERKAITAN DENGAN PELAYANAN DASAR																		
1	0 1	URUSAN PEMERINTAHAN BIDANG PENDIDIKAN											152,100,000	155,480,000			152,100,000			
1	0 1 2	PROGRAM PENGELOLAAN PENDIDIKAN											152,100,000	155,480,000			152,100,000			
1	0 1 2 01	Pengelolaan Pendidikan Sekolah Dasar											152,100,000	155,480,000			152,100,000			
1	0 1 2 01 2 01 9	Pengelolaan Dana BOS Sekolah Dasar		Jumlah laporan tata kelola BOS SD		Kab. Pasuruan, Bangil, Raci					1971 dokumen			152,100,000	155,480,000	DAK Non Fisik - BOS Reguler			152,100,000	
TOTAL												152,100,000	155,480,000			152,100,000				

**Perubahan Program dan Kegiatan Perangkat Daerah
Kabupaten Pasuruan
Tahun 2021**

Unit Organisasi : 1.01.0.00.0.00.01.0000 DINAS PENDIDIKAN
Sub Unit Organisasi : 1.01.0.00.0.00.01.0494 SDN Bakalan III - Purwosari

Kode	Urusan/ Bidang Urusan/ Program/ Kegiatan/ Sub Kegiatan	Indikator Kinerja			Rencana Tahun 2021								Catatan Penting	Prakiraan Maju Rencana Tahun 2022							
		Capaian Program	Keluaran Sub Kegiatan	Hasil Kegiatan	Lokasi Output Kegiatan	Target Capaian Kinerja						Pagu Indikatif (Rp.)		Sumber Dana	Target Capaian Kinerja		Kebutuhan Dana/ Pagu Indikatif (Rp.)				
						Program		Keluaran Sub Kegiatan		Hasil Kegiatan		Sebelum			Sesudah	Tolok Ukur		Target			
						Sebelum	Sesudah	Sebelum	Sesudah	Sebelum	Sesudah										
1		URUSAN PEMERINTAHAN WAJIB YANG BERKAITAN DENGAN PELAYANAN DASAR																			
1	0 1	URUSAN PEMERINTAHAN BIDANG PENDIDIKAN											41,400,000	42,320,000			41,400,000				
1	0 1	0 2	PROGRAM PENGELOLAAN PENDIDIKAN											41,400,000	42,320,000			41,400,000			
1	0 1	0 2	2. 01	Pengelolaan Pendidikan Sekolah Dasar											41,400,000	42,320,000			41,400,000		
1	0 1	0 2	2.0 1	2 9	Pengelolaan Dana BOS Sekolah Dasar		Jumlah laporan tata kelola BOS SD		Kab. Pasuruan, Bangil, Raci				1971 dokumen			41,400,000	42,320,000	DAK Non Fisik - BOS Reguler			41,400,000
TOTAL														41,400,000	42,320,000			41,400,000			

**Perubahan Program dan Kegiatan Perangkat Daerah
Kabupaten Pasuruan
Tahun 2021**

Unit Organisasi : 1.01.0.00.0.00.01.0000 DINAS PENDIDIKAN
Sub Unit Organisasi : 1.01.0.00.0.00.01.0495 SDN Cendono I - Purwosari

Kode	Urusan/ Bidang Urusan/ Program/ Kegiatan/ Sub Kegiatan	Indikator Kinerja			Rencana Tahun 2021								Catatan Penting	Prakiraan Maju Rencana Tahun 2022						
		Capaian Program	Keluaran Sub Kegiatan	Hasil Kegiatan	Lokasi Output Kegiatan	Target Capaian Kinerja						Pagu Indikatif (Rp.)		Sumber Dana	Target Capaian Kinerja		Kebutuhan Dana/ Pagu Indikatif (Rp.)			
						Program		Keluaran Sub Kegiatan		Hasil Kegiatan		Sebelum			Sesudah	Sebelum		Sesudah	Tolok Ukur	Target
						Sebelum	Sesudah	Sebelum	Sesudah	Sebelum	Sesudah									
1		URUSAN PEMERINTAHAN WAJIB YANG BERKAITAN DENGAN PELAYANAN DASAR																		
1	0 1	URUSAN PEMERINTAHAN BIDANG PENDIDIKAN												139,500,000	142,600,000		139,500,000			
1	0 1 2	PROGRAM PENGELOLAAN PENDIDIKAN												139,500,000	142,600,000		139,500,000			
1	0 1 2 01	Pengelolaan Pendidikan Sekolah Dasar												139,500,000	142,600,000		139,500,000			
1	0 1 2 01 2 01 9	Pengelolaan Dana BOS Sekolah Dasar		Jumlah laporan tata kelola BOS SD		Kab. Pasuruan, Bangil, Raci					1971 dokumen			139,500,000	142,600,000	DAK Non Fisik - BOS Reguler			139,500,000	
TOTAL												139,500,000	142,600,000		139,500,000					

**Perubahan Program dan Kegiatan Perangkat Daerah
Kabupaten Pasuruan
Tahun 2021**

Unit Organisasi : 1.01.0.00.0.00.01.0000 DINAS PENDIDIKAN
Sub Unit Organisasi : 1.01.0.00.0.00.01.0496 SDN Cendono II - Purwosari

Kode	Urusan/ Bidang Urusan/ Program/ Kegiatan/ Sub Kegiatan	Indikator Kinerja			Rencana Tahun 2021								Catatan Penting	Prakiraan Maju Rencana Tahun 2022							
		Capaian Program	Keluaran Sub Kegiatan	Hasil Kegiatan	Lokasi Output Kegiatan	Target Capaian Kinerja						Pagu Indikatif (Rp.)		Sumber Dana	Target Capaian Kinerja		Kebutuhan Dana/ Pagu Indikatif (Rp.)				
						Program		Keluaran Sub Kegiatan		Hasil Kegiatan		Sebelum			Sesudah	Tolok Ukur		Target			
						Sebelum	Sesudah	Sebelum	Sesudah	Sebelum	Sesudah										
1		URUSAN PEMERINTAHAN WAJIB YANG BERKAITAN DENGAN PELAYANAN DASAR																			
1	0 1	URUSAN PEMERINTAHAN BIDANG PENDIDIKAN											74,700,000	76,360,000			74,700,000				
1	0 1	0 2	PROGRAM PENGELOLAAN PENDIDIKAN											74,700,000	76,360,000			74,700,000			
1	0 1	0 2	2. 01	Pengelolaan Pendidikan Sekolah Dasar											74,700,000	76,360,000			74,700,000		
1	0 1	0 2	2.0 1	2 9	Pengelolaan Dana BOS Sekolah Dasar		Jumlah laporan tata kelola BOS SD		Kab. Pasuruan, Bangil, Raci				1971 dokumen			74,700,000	76,360,000	DAK Non Fisik - BOS Reguler			74,700,000
TOTAL														74,700,000	76,360,000			74,700,000			

**Perubahan Program dan Kegiatan Perangkat Daerah
Kabupaten Pasuruan
Tahun 2021**

Unit Organisasi : 1.01.0.00.0.00.01.0000 DINAS PENDIDIKAN
Sub Unit Organisasi : 1.01.0.00.0.00.01.0497 SDN Karangrejo I - Purwosari

Kode	Urusan/ Bidang Urusan/ Program/ Kegiatan/ Sub Kegiatan	Indikator Kinerja			Rencana Tahun 2021								Catatan Penting	Prakiraan Maju Rencana Tahun 2022					
		Capaian Program	Keluaran Sub Kegiatan	Hasil Kegiatan	Lokasi Output Kegiatan	Target Capaian Kinerja						Pagu Indikatif (Rp.)		Sumber Dana	Target Capaian Kinerja		Kebutuhan Dana/ Pagu Indikatif (Rp.)		
						Program		Keluaran Sub Kegiatan		Hasil Kegiatan		Sebelum			Sesudah	Tolok Ukur		Target	
						Sebelum	Sesudah	Sebelum	Sesudah	Sebelum	Sesudah								
1		URUSAN PEMERINTAHAN WAJIB YANG BERKAITAN DENGAN PELAYANAN DASAR																	
1	0 1	URUSAN PEMERINTAHAN BIDANG PENDIDIKAN											90,900,000	92,920,000		90,900,000			
1	0 1 2	PROGRAM PENGELOLAAN PENDIDIKAN											90,900,000	92,920,000		90,900,000			
1	0 1 2 01	Pengelolaan Pendidikan Sekolah Dasar											90,900,000	92,920,000		90,900,000			
1	0 1 2 1 9	Pengelolaan Dana BOS Sekolah Dasar		Jumlah laporan tata kelola BOS SD		Kab. Pasuruan, Bangil, Raci					1971 dokumen			90,900,000	92,920,000	DAK Non Fisik - BOS Reguler			90,900,000
TOTAL												90,900,000	92,920,000		90,900,000				

**Perubahan Program dan Kegiatan Perangkat Daerah
Kabupaten Pasuruan
Tahun 2021**

Unit Organisasi : 1.01.0.00.0.00.01.0000 DINAS PENDIDIKAN
Sub Unit Organisasi : 1.01.0.00.0.00.01.0498 SDN Karangrejo II - Purwosari

Kode	Urusan/ Bidang Urusan/ Program/ Kegiatan/ Sub Kegiatan	Indikator Kinerja			Rencana Tahun 2021								Catatan Penting	Prakiraan Maju Rencana Tahun 2022								
		Capaian Program	Keluaran Sub Kegiatan	Hasil Kegiatan	Lokasi Output Kegiatan	Target Capaian Kinerja						Pagu Indikatif (Rp.)		Sumber Dana	Target Capaian Kinerja		Kebutuhan Dana/ Pagu Indikatif (Rp.)					
						Program		Keluaran Sub Kegiatan		Hasil Kegiatan		Sebelum			Sesudah	Sebelum		Sesudah	Tolok Ukur	Target		
						Sebelum	Sesudah	Sebelum	Sesudah	Sebelum	Sesudah											
1		URUSAN PEMERINTAHAN WAJIB YANG BERKAITAN DENGAN PELAYANAN DASAR																				
1	0 1	URUSAN PEMERINTAHAN BIDANG PENDIDIKAN												45,000,000	46,000,000		45,000,000					
1	0 1	0 2	PROGRAM PENGELOLAAN PENDIDIKAN												45,000,000	46,000,000		45,000,000				
1	0 1	0 2	2. 01	Pengelolaan Pendidikan Sekolah Dasar												45,000,000	46,000,000		45,000,000			
1	0 1	0 2	2.0 1	2 9	Pengelolaan Dana BOS Sekolah Dasar		Jumlah laporan tata kelola BOS SD		Kab. Pasuruan, Bangil, Raci					1971 dokumen			45,000,000	46,000,000	DAK Non Fisik - BOS Reguler			45,000,000
TOTAL															45,000,000	46,000,000		45,000,000				

**Perubahan Program dan Kegiatan Perangkat Daerah
Kabupaten Pasuruan
Tahun 2021**

Unit Organisasi : 1.01.0.00.0.00.01.0000 DINAS PENDIDIKAN
Sub Unit Organisasi : 1.01.0.00.0.00.01.0499 SDN Kayoman - Purwosari

Kode	Urusan/ Bidang Urusan/ Program/ Kegiatan/ Sub Kegiatan	Indikator Kinerja			Rencana Tahun 2021								Catatan Penting	Prakiraan Maju Rencana Tahun 2022							
		Capaian Program	Keluaran Sub Kegiatan	Hasil Kegiatan	Lokasi Output Kegiatan	Target Capaian Kinerja						Pagu Indikatif (Rp.)		Sumber Dana	Target Capaian Kinerja		Kebutuhan Dana/ Pagu Indikatif (Rp.)				
						Program		Keluaran Sub Kegiatan		Hasil Kegiatan		Sebelum			Sesudah	Tolok Ukur		Target			
						Sebelum	Sesudah	Sebelum	Sesudah	Sebelum	Sesudah										
1		URUSAN PEMERINTAHAN WAJIB YANG BERKAITAN DENGAN PELAYANAN DASAR																			
1	0 1	URUSAN PEMERINTAHAN BIDANG PENDIDIKAN											181,800,000	185,840,000			181,800,000				
1	0 1	0 2	PROGRAM PENGELOLAAN PENDIDIKAN											181,800,000	185,840,000			181,800,000			
1	0 1	0 2	2. 01	Pengelolaan Pendidikan Sekolah Dasar											181,800,000	185,840,000			181,800,000		
1	0 1	0 2	2.0 1	2 9	Pengelolaan Dana BOS Sekolah Dasar		Jumlah laporan tata kelola BOS SD		Kab. Pasuruan, Bangil, Raci				1971 dokumen			181,800,000	185,840,000	DAK Non Fisik - BOS Reguler			181,800,000
TOTAL														181,800,000	185,840,000			181,800,000			

**Perubahan Program dan Kegiatan Perangkat Daerah
Kabupaten Pasuruan
Tahun 2021**

Unit Organisasi : 1.01.0.00.0.00.01.0000 DINAS PENDIDIKAN
Sub Unit Organisasi : 1.01.0.00.0.00.01.0500 SDN Kertosari I - Purwosari

Kode	Urusan/ Bidang Urusan/ Program/ Kegiatan/ Sub Kegiatan	Indikator Kinerja			Rencana Tahun 2021								Catatan Penting	Prakiraan Maju Rencana Tahun 2022							
		Capaian Program	Keluaran Sub Kegiatan	Hasil Kegiatan	Lokasi Output Kegiatan	Target Capaian Kinerja						Pagu Indikatif (Rp.)		Sumber Dana	Target Capaian Kinerja		Kebutuhan Dana/ Pagu Indikatif (Rp.)				
						Program		Keluaran Sub Kegiatan		Hasil Kegiatan		Sebelum			Sesudah	Tolok Ukur		Target			
						Sebelum	Sesudah	Sebelum	Sesudah	Sebelum	Sesudah										
1		URUSAN PEMERINTAHAN WAJIB YANG BERKAITAN DENGAN PELAYANAN DASAR																			
1	0 1	URUSAN PEMERINTAHAN BIDANG PENDIDIKAN											146,700,000	149,960,000			146,700,000				
1	0 1	0 2	PROGRAM PENGELOLAAN PENDIDIKAN											146,700,000	149,960,000			146,700,000			
1	0 1	0 2	2. 01	Pengelolaan Pendidikan Sekolah Dasar											146,700,000	149,960,000			146,700,000		
1	0 1	0 2	2.0 1	2 9	Pengelolaan Dana BOS Sekolah Dasar		Jumlah laporan tata kelola BOS SD		Kab. Pasuruan, Bangil, Raci				1971 dokumen			146,700,000	149,960,000	DAK Non Fisik - BOS Reguler			146,700,000
TOTAL														146,700,000	149,960,000			146,700,000			

**Perubahan Program dan Kegiatan Perangkat Daerah
Kabupaten Pasuruan
Tahun 2021**

Unit Organisasi : 1.01.0.00.0.00.01.0000 DINAS PENDIDIKAN
Sub Unit Organisasi : 1.01.0.00.0.00.01.0501 SDN Kertosari II - Purwosari

Kode	Urusan/ Bidang Urusan/ Program/ Kegiatan/ Sub Kegiatan	Indikator Kinerja			Rencana Tahun 2021								Catatan Penting	Prakiraan Maju Rencana Tahun 2022								
		Capaian Program	Keluaran Sub Kegiatan	Hasil Kegiatan	Lokasi Output Kegiatan	Target Capaian Kinerja						Pagu Indikatif (Rp.)		Sumber Dana	Target Capaian Kinerja		Kebutuhan Dana/ Pagu Indikatif (Rp.)					
						Program		Keluaran Sub Kegiatan		Hasil Kegiatan		Sebelum			Sesudah	Sebelum		Sesudah	Tolok Ukur	Target		
						Sebelum	Sesudah	Sebelum	Sesudah	Sebelum	Sesudah											
1		URUSAN PEMERINTAHAN WAJIB YANG BERKAITAN DENGAN PELAYANAN DASAR																				
1	0 1	URUSAN PEMERINTAHAN BIDANG PENDIDIKAN												183,600,000	187,680,000		183,600,000					
1	0 1	0 2	PROGRAM PENGELOLAAN PENDIDIKAN												183,600,000	187,680,000		183,600,000				
1	0 1	0 2	2. 01	Pengelolaan Pendidikan Sekolah Dasar												183,600,000	187,680,000		183,600,000			
1	0 1	0 2	2.0 1	2 9	Pengelolaan Dana BOS Sekolah Dasar		Jumlah laporan tata kelola BOS SD		Kab. Pasuruan, Bangil, Raci					1971 dokumen			183,600,000	187,680,000	DAK Non Fisik - BOS Reguler			183,600,000
TOTAL															183,600,000	187,680,000				183,600,000		

**Perubahan Program dan Kegiatan Perangkat Daerah
Kabupaten Pasuruan
Tahun 2021**

Unit Organisasi : 1.01.0.00.0.00.01.0000 DINAS PENDIDIKAN
Sub Unit Organisasi : 1.01.0.00.0.00.01.0502 SDN Martopuro I - Purwosari

Kode	Urusan/ Bidang Urusan/ Program/ Kegiatan/ Sub Kegiatan	Indikator Kinerja			Rencana Tahun 2021								Catatan Penting	Prakiraan Maju Rencana Tahun 2022						
		Capaian Program	Keluaran Sub Kegiatan	Hasil Kegiatan	Lokasi Output Kegiatan	Target Capaian Kinerja						Pagu Indikatif (Rp.)		Sumber Dana	Target Capaian Kinerja		Kebutuhan Dana/ Pagu Indikatif (Rp.)			
						Program		Keluaran Sub Kegiatan		Hasil Kegiatan		Sebelum			Sesudah	Tolok Ukur		Target		
						Sebelum	Sesudah	Sebelum	Sesudah	Sebelum	Sesudah									
1		URUSAN PEMERINTAHAN WAJIB YANG BERKAITAN DENGAN PELAYANAN DASAR																		
1	0 1	URUSAN PEMERINTAHAN BIDANG PENDIDIKAN											410,400,000	419,520,000		410,400,000				
1	0 1	0 2	PROGRAM PENGELOLAAN PENDIDIKAN											410,400,000	419,520,000		410,400,000			
1	0 1	0 2	2. 01	Pengelolaan Pendidikan Sekolah Dasar											410,400,000	419,520,000		410,400,000		
1	0 1	0 2	2.0 1	2 9	Pengelolaan Dana BOS Sekolah Dasar		Jumlah laporan tata kelola BOS SD		Kab. Pasuruan, Bangil, Raci				1971 dokumen			410,400,000	419,520,000	DAK Non Fisik - BOS Reguler		410,400,000
TOTAL														410,400,000	419,520,000		410,400,000			

**Perubahan Program dan Kegiatan Perangkat Daerah
Kabupaten Pasuruan
Tahun 2021**

Unit Organisasi : 1.01.0.00.0.00.01.0000 DINAS PENDIDIKAN
Sub Unit Organisasi : 1.01.0.00.0.00.01.0503 SDN Martopuro II - Purwosari

Kode	Urusan/ Bidang Urusan/ Program/ Kegiatan/ Sub Kegiatan	Indikator Kinerja			Rencana Tahun 2021								Catatan Penting	Prakiraan Maju Rencana Tahun 2022													
		Capaian Program	Keluaran Sub Kegiatan	Hasil Kegiatan	Lokasi Output Kegiatan	Target Capaian Kinerja						Pagu Indikatif (Rp.)		Sumber Dana	Target Capaian Kinerja		Kebutuhan Dana/ Pagu Indikatif (Rp.)										
						Program		Keluaran Sub Kegiatan		Hasil Kegiatan		Sebelum			Sesudah	Sebelum		Sesudah	Tolok Ukur	Target							
						Sebelum	Sesudah	Sebelum	Sesudah	Sebelum	Sesudah																
1					URUSAN PEMERINTAHAN WAJIB YANG BERKAITAN DENGAN PELAYANAN DASAR																						
1	01				URUSAN PEMERINTAHAN BIDANG PENDIDIKAN															149,400,000	152,720,000			149,400,000			
1	01	02			PROGRAM PENGELOLAAN PENDIDIKAN															149,400,000	152,720,000			149,400,000			
1	01	02	2.01		Pengelolaan Pendidikan Sekolah Dasar															149,400,000	152,720,000			149,400,000			
1	01	02	2.01	2.9	Pengelolaan Dana BOS Sekolah Dasar		Jumlah laporan tata kelola BOS SD									1971 dokumen				149,400,000	152,720,000	DAK Non Fisik - BOS Reguler					149,400,000
TOTAL															149,400,000	152,720,000				149,400,000							

**Perubahan Program dan Kegiatan Perangkat Daerah
Kabupaten Pasuruan
Tahun 2021**

Unit Organisasi : 1.01.0.00.0.00.01.0000 DINAS PENDIDIKAN
Sub Unit Organisasi : 1.01.0.00.0.00.01.0504 SDN Martopuro III - Purwosari

Kode	Urusan/ Bidang Urusan/ Program/ Kegiatan/ Sub Kegiatan	Indikator Kinerja			Rencana Tahun 2021								Catatan Penting	Prakiraan Maju Rencana Tahun 2022							
		Capaian Program	Keluaran Sub Kegiatan	Hasil Kegiatan	Lokasi Output Kegiatan	Target Capaian Kinerja						Pagu Indikatif (Rp.)		Sumber Dana	Target Capaian Kinerja		Kebutuhan Dana/ Pagu Indikatif (Rp.)				
						Program		Keluaran Sub Kegiatan		Hasil Kegiatan		Sebelum			Sesudah	Sebelum		Sesudah	Tolok Ukur	Target	
						Sebelum	Sesudah	Sebelum	Sesudah	Sebelum	Sesudah										
1		URUSAN PEMERINTAHAN WAJIB YANG BERKAITAN DENGAN PELAYANAN DASAR																			
1	0 1	URUSAN PEMERINTAHAN BIDANG PENDIDIKAN											67,500,000	69,000,000			67,500,000				
1	0 1	0 2	PROGRAM PENGELOLAAN PENDIDIKAN											67,500,000	69,000,000			67,500,000			
1	0 1	0 2	2. 01	Pengelolaan Pendidikan Sekolah Dasar											67,500,000	69,000,000			67,500,000		
1	0 1	0 2	2.0 1	2 9	Pengelolaan Dana BOS Sekolah Dasar		Jumlah laporan tata kelola BOS SD		Kab. Pasuruan, Bangil, Raci				1971 dokumen			67,500,000	69,000,000	DAK Non Fisik - BOS Reguler			67,500,000
TOTAL														67,500,000	69,000,000			67,500,000			

**Perubahan Program dan Kegiatan Perangkat Daerah
Kabupaten Pasuruan
Tahun 2021**

Unit Organisasi : 1.01.0.00.0.00.01.0000 DINAS PENDIDIKAN
Sub Unit Organisasi : 1.01.0.00.0.00.01.0505 SDN Martopuro IV - Purwosari

Kode	Urusan/ Bidang Urusan/ Program/ Kegiatan/ Sub Kegiatan	Indikator Kinerja			Rencana Tahun 2021								Catatan Penting	Prakiraan Maju Rencana Tahun 2022									
		Capaian Program	Keluaran Sub Kegiatan	Hasil Kegiatan	Lokasi Output Kegiatan	Target Capaian Kinerja						Pagu Indikatif (Rp.)		Sumber Dana	Target Capaian Kinerja		Kebutuhan Dana/ Pagu Indikatif (Rp.)						
						Program		Keluaran Sub Kegiatan		Hasil Kegiatan		Sebelum			Sesudah	Sebelum		Sesudah	Tolok Ukur	Target			
						Sebelum	Sesudah	Sebelum	Sesudah	Sebelum	Sesudah												
1					URUSAN PEMERINTAHAN WAJIB YANG BERKAITAN DENGAN PELAYANAN DASAR																		
1	0 1				URUSAN PEMERINTAHAN BIDANG PENDIDIKAN								28,800,000	29,440,000			28,800,000						
1	0 1	0 2			PROGRAM PENGELOLAAN PENDIDIKAN								28,800,000	29,440,000			28,800,000						
1	0 1	0 2	2. 01		Pengelolaan Pendidikan Sekolah Dasar								28,800,000	29,440,000			28,800,000						
1	0 1	0 2	2.0 1 9	Pengelolaan Dana BOS Sekolah Dasar		Jumlah laporan tata kelola BOS SD									1971 dokumen			28,800,000	29,440,000	DAK Non Fisik - BOS Reguler			28,800,000
TOTAL													28,800,000	29,440,000			28,800,000						

**Perubahan Program dan Kegiatan Perangkat Daerah
Kabupaten Pasuruan
Tahun 2021**

Unit Organisasi : 1.01.0.00.0.00.01.0000 DINAS PENDIDIKAN
Sub Unit Organisasi : 1.01.0.00.0.00.01.0506 SDN Martopuro V - Purwosari

Kode	Urusan/ Bidang Urusan/ Program/ Kegiatan/ Sub Kegiatan	Indikator Kinerja			Rencana Tahun 2021								Catatan Penting	Prakiraan Maju Rencana Tahun 2022						
		Capaian Program	Keluaran Sub Kegiatan	Hasil Kegiatan	Lokasi Output Kegiatan	Target Capaian Kinerja						Pagu Indikatif (Rp.)		Sumber Dana	Target Capaian Kinerja		Kebutuhan Dana/ Pagu Indikatif (Rp.)			
						Program		Keluaran Sub Kegiatan		Hasil Kegiatan		Sebelum			Sesudah	Sebelum		Sesudah	Tolok Ukur	Target
						Sebelum	Sesudah	Sebelum	Sesudah	Sebelum	Sesudah									
1																				
1	0																			
	1																			
1	0	0																		
	1	2																		
1	0	0	2.																	
	1	2	01																	
1	0	0	2.0																	
	1	2	1	2																
				9	Pengelolaan Dana BOS Sekolah Dasar		Jumlah laporan tata kelola BOS SD		Kab. Pasuruan, Bangil, Raci				1971 dokumen							
													92,700,000	94,760,000	DAK Non Fisik - BOS Reguler			92,700,000		
													TOTAL	92,700,000	94,760,000			92,700,000		

**Perubahan Program dan Kegiatan Perangkat Daerah
Kabupaten Pasuruan
Tahun 2021**

Unit Organisasi : 1.01.0.00.0.00.01.0000 DINAS PENDIDIKAN
Sub Unit Organisasi : 1.01.0.00.0.00.01.0507 SDN Pager I - Purwosari

Kode	Urusan/ Bidang Urusan/ Program/ Kegiatan/ Sub Kegiatan	Indikator Kinerja			Rencana Tahun 2021								Catatan Penting	Prakiraan Maju Rencana Tahun 2022							
		Capaian Program	Keluaran Sub Kegiatan	Hasil Kegiatan	Lokasi Output Kegiatan	Target Capaian Kinerja						Pagu Indikatif (Rp.)		Sumber Dana	Target Capaian Kinerja		Kebutuhan Dana/ Pagu Indikatif (Rp.)				
						Program		Keluaran Sub Kegiatan		Hasil Kegiatan		Sebelum			Sesudah	Sebelum		Sesudah	Tolok Ukur	Target	
						Sebelum	Sesudah	Sebelum	Sesudah	Sebelum	Sesudah										
1		URUSAN PEMERINTAHAN WAJIB YANG BERKAITAN DENGAN PELAYANAN DASAR																			
1	0 1	URUSAN PEMERINTAHAN BIDANG PENDIDIKAN												255,600,000	261,280,000		255,600,000				
1	0 1	0 2	PROGRAM PENGELOLAAN PENDIDIKAN												255,600,000	261,280,000		255,600,000			
1	0 1	0 2	2. 01	Pengelolaan Pendidikan Sekolah Dasar												255,600,000	261,280,000		255,600,000		
1	0 1	0 2	2.0 1	2 9	Pengelolaan Dana BOS Sekolah Dasar		Jumlah laporan tata kelola BOS SD		Kab. Pasuruan, Bangil, Raci				1971 dokumen			255,600,000	261,280,000	DAK Non Fisik - BOS Reguler			255,600,000
TOTAL															255,600,000	261,280,000		255,600,000			

**Perubahan Program dan Kegiatan Perangkat Daerah
Kabupaten Pasuruan
Tahun 2021**

Unit Organisasi : 1.01.0.00.0.00.01.0000 DINAS PENDIDIKAN
Sub Unit Organisasi : 1.01.0.00.0.00.01.0508 SDN Pager II - Purwosari

Kode	Urusan/ Bidang Urusan/ Program/ Kegiatan/ Sub Kegiatan	Indikator Kinerja			Rencana Tahun 2021								Catatan Penting	Prakiraan Maju Rencana Tahun 2022							
		Capaian Program	Keluaran Sub Kegiatan	Hasil Kegiatan	Lokasi Output Kegiatan	Target Capaian Kinerja						Pagu Indikatif (Rp.)		Sumber Dana	Target Capaian Kinerja		Kebutuhan Dana/ Pagu Indikatif (Rp.)				
						Program		Keluaran Sub Kegiatan		Hasil Kegiatan		Sebelum			Sesudah	Tolok Ukur		Target			
						Sebelum	Sesudah	Sebelum	Sesudah	Sebelum	Sesudah										
1		URUSAN PEMERINTAHAN WAJIB YANG BERKAITAN DENGAN PELAYANAN DASAR																			
1	0 1	URUSAN PEMERINTAHAN BIDANG PENDIDIKAN												111,600,000	114,080,000			111,600,000			
1	0 1	0 2	PROGRAM PENGELOLAAN PENDIDIKAN												111,600,000	114,080,000			111,600,000		
1	0 1	0 2	2. 01	Pengelolaan Pendidikan Sekolah Dasar												111,600,000	114,080,000			111,600,000	
1	0 1	0 2	2.0 1	2 9	Pengelolaan Dana BOS Sekolah Dasar		Jumlah laporan tata kelola BOS SD		Kab. Pasuruan, Bangil, Raci				1971 dokumen			111,600,000	114,080,000	DAK Non Fisik - BOS Reguler			111,600,000
TOTAL															111,600,000	114,080,000			111,600,000		

**Perubahan Program dan Kegiatan Perangkat Daerah
Kabupaten Pasuruan
Tahun 2021**

Unit Organisasi : 1.01.0.00.0.00.01.0000 DINAS PENDIDIKAN
Sub Unit Organisasi : 1.01.0.00.0.00.01.0509 SDN Pucangsari I - Purwosari

Kode	Urusan/ Bidang Urusan/ Program/ Kegiatan/ Sub Kegiatan	Indikator Kinerja			Rencana Tahun 2021								Catatan Penting	Prakiraan Maju Rencana Tahun 2022						
		Capaian Program	Keluaran Sub Kegiatan	Hasil Kegiatan	Lokasi Output Kegiatan	Target Capaian Kinerja						Pagu Indikatif (Rp.)		Sumber Dana	Target Capaian Kinerja		Kebutuhan Dana/ Pagu Indikatif (Rp.)			
						Program		Keluaran Sub Kegiatan		Hasil Kegiatan		Sebelum			Sesudah	Sebelum		Sesudah	Tolok Ukur	Target
						Sebelum	Sesudah	Sebelum	Sesudah	Sebelum	Sesudah									
1																				
1																				
1	0	0																		
1	1	2																		
1	0	0	2.																	
1	1	2	01																	
1	0	0	2.0	2	Pengelolaan Dana BOS Sekolah Dasar	Jumlah laporan tata kelola BOS SD		Kab. Pasuruan, Bangil, Raci		1971 dokumen				206,100,000	210,680,000	DAK Non Fisik - BOS Reguler			206,100,000	
TOTAL													206,100,000	210,680,000			206,100,000			

**Perubahan Program dan Kegiatan Perangkat Daerah
Kabupaten Pasuruan
Tahun 2021**

Unit Organisasi : 1.01.0.00.0.00.01.0000 DINAS PENDIDIKAN
Sub Unit Organisasi : 1.01.0.00.0.00.01.0510 SDN Pucangsari II - Purwosari

Kode	Urusan/ Bidang Urusan/ Program/ Kegiatan/ Sub Kegiatan	Indikator Kinerja			Rencana Tahun 2021								Catatan Penting	Prakiraan Maju Rencana Tahun 2022							
		Capaian Program	Keluaran Sub Kegiatan	Hasil Kegiatan	Lokasi Output Kegiatan	Target Capaian Kinerja						Pagu Indikatif (Rp.)		Sumber Dana	Target Capaian Kinerja		Kebutuhan Dana/ Pagu Indikatif (Rp.)				
						Program		Keluaran Sub Kegiatan		Hasil Kegiatan		Sebelum			Sesudah	Sebelum		Sesudah	Tolok Ukur	Target	
						Sebelum	Sesudah	Sebelum	Sesudah	Sebelum	Sesudah										
1		URUSAN PEMERINTAHAN WAJIB YANG BERKAITAN DENGAN PELAYANAN DASAR																			
1	0 1	URUSAN PEMERINTAHAN BIDANG PENDIDIKAN												144,000,000	147,200,000			144,000,000			
1	0 1	0 2	PROGRAM PENGELOLAAN PENDIDIKAN												144,000,000	147,200,000			144,000,000		
1	0 1	0 2	2. 01	Pengelolaan Pendidikan Sekolah Dasar												144,000,000	147,200,000			144,000,000	
1	0 1	0 2	2.0 1	2 9	Pengelolaan Dana BOS Sekolah Dasar		Jumlah laporan tata kelola BOS SD		Kab. Pasuruan, Bangil, Raci				1971 dokumen			144,000,000	147,200,000	DAK Non Fisik - BOS Reguler			144,000,000
TOTAL												144,000,000	147,200,000			144,000,000					

**Perubahan Program dan Kegiatan Perangkat Daerah
Kabupaten Pasuruan
Tahun 2021**

Unit Organisasi : 1.01.0.00.0.00.01.0000 DINAS PENDIDIKAN
Sub Unit Organisasi : 1.01.0.00.0.00.01.0511 SDN Purwosari I - Purwosari

Kode	Urusan/ Bidang Urusan/ Program/ Kegiatan/ Sub Kegiatan	Indikator Kinerja			Rencana Tahun 2021								Catatan Penting	Prakiraan Maju Rencana Tahun 2022						
		Capaian Program	Keluaran Sub Kegiatan	Hasil Kegiatan	Lokasi Output Kegiatan	Target Capaian Kinerja						Pagu Indikatif (Rp.)		Sumber Dana	Target Capaian Kinerja		Kebutuhan Dana/ Pagu Indikatif (Rp.)			
						Program		Keluaran Sub Kegiatan		Hasil Kegiatan		Sebelum			Sesudah	Tolok Ukur		Target		
						Sebelum	Sesudah	Sebelum	Sesudah	Sebelum	Sesudah									
1		URUSAN PEMERINTAHAN WAJIB YANG BERKAITAN DENGAN PELAYANAN DASAR																		
1	0 1	URUSAN PEMERINTAHAN BIDANG PENDIDIKAN											435,600,000	445,280,000		435,600,000				
1	0 1	0 2	PROGRAM PENGELOLAAN PENDIDIKAN											435,600,000	445,280,000		435,600,000			
1	0 1	0 2	2. 01	Pengelolaan Pendidikan Sekolah Dasar											435,600,000	445,280,000		435,600,000		
1	0 1	0 2	2.0 1	2 9	Pengelolaan Dana BOS Sekolah Dasar		Jumlah laporan tata kelola BOS SD		Kab. Pasuruan, Bangil, Raci				1971 dokumen			435,600,000	445,280,000	DAK Non Fisik - BOS Reguler		435,600,000
TOTAL														435,600,000	445,280,000		435,600,000			

**Perubahan Program dan Kegiatan Perangkat Daerah
Kabupaten Pasuruan
Tahun 2021**

Unit Organisasi : 1.01.0.00.0.00.01.0000 DINAS PENDIDIKAN
Sub Unit Organisasi : 1.01.0.00.0.00.01.0512 SDN Purwosari II - Purwosari

Kode	Urusan/ Bidang Urusan/ Program/ Kegiatan/ Sub Kegiatan	Indikator Kinerja			Rencana Tahun 2021								Catatan Penting	Prakiraan Maju Rencana Tahun 2022						
		Capaian Program	Keluaran Sub Kegiatan	Hasil Kegiatan	Lokasi Output Kegiatan	Target Capaian Kinerja						Pagu Indikatif (Rp.)		Sumber Dana	Target Capaian Kinerja		Kebutuhan Dana/ Pagu Indikatif (Rp.)			
						Program		Keluaran Sub Kegiatan		Hasil Kegiatan		Sebelum			Sesudah	Sebelum		Sesudah	Tolok Ukur	Target
						Sebelum	Sesudah	Sebelum	Sesudah	Sebelum	Sesudah									
1		URUSAN PEMERINTAHAN WAJIB YANG BERKAITAN DENGAN PELAYANAN DASAR																		
1	0 1	URUSAN PEMERINTAHAN BIDANG PENDIDIKAN												97,200,000	99,360,000		97,200,000			
1	0 1 2	PROGRAM PENGELOLAAN PENDIDIKAN												97,200,000	99,360,000		97,200,000			
1	0 1 2 01	Pengelolaan Pendidikan Sekolah Dasar												97,200,000	99,360,000		97,200,000			
1	0 1 2 01 2 01 9	Pengelolaan Dana BOS Sekolah Dasar		Jumlah laporan tata kelola BOS SD		Kab. Pasuruan, Bangil, Raci					1971 dokumen			97,200,000	99,360,000	DAK Non Fisik - BOS Reguler			97,200,000	
TOTAL													97,200,000	99,360,000		97,200,000				

**Perubahan Program dan Kegiatan Perangkat Daerah
Kabupaten Pasuruan
Tahun 2021**

Unit Organisasi : 1.01.0.00.0.00.01.0000 DINAS PENDIDIKAN
Sub Unit Organisasi : 1.01.0.00.0.00.01.0513 SDN Purwosari III - Purwosari

Kode	Urusan/ Bidang Urusan/ Program/ Kegiatan/ Sub Kegiatan	Indikator Kinerja			Rencana Tahun 2021								Catatan Penting	Prakiraan Maju Rencana Tahun 2022							
		Capaian Program	Keluaran Sub Kegiatan	Hasil Kegiatan	Lokasi Output Kegiatan	Target Capaian Kinerja						Pagu Indikatif (Rp.)		Sumber Dana	Target Capaian Kinerja		Kebutuhan Dana/ Pagu Indikatif (Rp.)				
						Program		Keluaran Sub Kegiatan		Hasil Kegiatan		Sebelum			Sesudah	Tolok Ukur		Target			
						Sebelum	Sesudah	Sebelum	Sesudah	Sebelum	Sesudah										
1		URUSAN PEMERINTAHAN WAJIB YANG BERKAITAN DENGAN PELAYANAN DASAR																			
1	01	URUSAN PEMERINTAHAN BIDANG PENDIDIKAN											89,100,000	91,080,000			89,100,000				
1	01	02	PROGRAM PENGELOLAAN PENDIDIKAN											89,100,000	91,080,000			89,100,000			
1	01	02	2.01	Pengelolaan Pendidikan Sekolah Dasar											89,100,000	91,080,000			89,100,000		
1	01	02	2.01	2.9	Pengelolaan Dana BOS Sekolah Dasar		Jumlah laporan tata kelola BOS SD		Kab. Pasuruan, Bangil, Raci				1971 dokumen			89,100,000	91,080,000	DAK Non Fisik - BOS Reguler			89,100,000
TOTAL														89,100,000	91,080,000			89,100,000			

**Perubahan Program dan Kegiatan Perangkat Daerah
Kabupaten Pasuruan
Tahun 2021**

Unit Organisasi : 1.01.0.00.0.00.01.0000 DINAS PENDIDIKAN
Sub Unit Organisasi : 1.01.0.00.0.00.01.0514 SDN Sekarmojo I - Purwosari

Kode	Urusan/ Bidang Urusan/ Program/ Kegiatan/ Sub Kegiatan	Indikator Kinerja			Rencana Tahun 2021								Catatan Penting	Prakiraan Maju Rencana Tahun 2022							
		Capaian Program	Keluaran Sub Kegiatan	Hasil Kegiatan	Lokasi Output Kegiatan	Target Capaian Kinerja						Pagu Indikatif (Rp.)		Sumber Dana	Target Capaian Kinerja		Kebutuhan Dana/ Pagu Indikatif (Rp.)				
						Program		Keluaran Sub Kegiatan		Hasil Kegiatan		Sebelum			Sesudah	Tolok Ukur		Target			
						Sebelum	Sesudah	Sebelum	Sesudah	Sebelum	Sesudah										
1		URUSAN PEMERINTAHAN WAJIB YANG BERKAITAN DENGAN PELAYANAN DASAR																			
1	0 1	URUSAN PEMERINTAHAN BIDANG PENDIDIKAN											81,900,000	83,720,000			81,900,000				
1	0 1	0 2	PROGRAM PENGELOLAAN PENDIDIKAN											81,900,000	83,720,000			81,900,000			
1	0 1	0 2	2. 01	Pengelolaan Pendidikan Sekolah Dasar											81,900,000	83,720,000			81,900,000		
1	0 1	0 2	2.0 1	2 9	Pengelolaan Dana BOS Sekolah Dasar		Jumlah laporan tata kelola BOS SD		Kab. Pasuruan, Bangil, Raci				1971 dokumen			81,900,000	83,720,000	DAK Non Fisik - BOS Reguler			81,900,000
TOTAL														81,900,000	83,720,000			81,900,000			

**Perubahan Program dan Kegiatan Perangkat Daerah
Kabupaten Pasuruan
Tahun 2021**

Unit Organisasi : 1.01.0.00.0.00.01.0000 DINAS PENDIDIKAN
Sub Unit Organisasi : 1.01.0.00.0.00.01.0515 SDN Sekarmojo II - Purwosari

Kode	Urusan/ Bidang Urusan/ Program/ Kegiatan/ Sub Kegiatan	Indikator Kinerja			Rencana Tahun 2021								Catatan Penting	Prakiraan Maju Rencana Tahun 2022						
		Capaian Program	Keluaran Sub Kegiatan	Hasil Kegiatan	Lokasi Output Kegiatan	Target Capaian Kinerja						Pagu Indikatif (Rp.)		Sumber Dana	Target Capaian Kinerja		Kebutuhan Dana/ Pagu Indikatif (Rp.)			
						Program		Keluaran Sub Kegiatan		Hasil Kegiatan		Sebelum			Sesudah	Sebelum		Sesudah	Tolok Ukur	Target
						Sebelum	Sesudah	Sebelum	Sesudah	Sebelum	Sesudah									
1		URUSAN PEMERINTAHAN WAJIB YANG BERKAITAN DENGAN PELAYANAN DASAR																		
1	0 1	URUSAN PEMERINTAHAN BIDANG PENDIDIKAN												97,200,000	99,360,000			97,200,000		
1	0 1 2	PROGRAM PENGELOLAAN PENDIDIKAN												97,200,000	99,360,000			97,200,000		
1	0 1 2 01	Pengelolaan Pendidikan Sekolah Dasar												97,200,000	99,360,000			97,200,000		
1	0 1 2 01 2 01 9	Pengelolaan Dana BOS Sekolah Dasar		Jumlah laporan tata kelola BOS SD		Kab. Pasuruan, Bangil, Raci					1971 dokumen			97,200,000	99,360,000	DAK Non Fisik - BOS Reguler			97,200,000	
TOTAL												97,200,000	99,360,000			97,200,000				

**Perubahan Program dan Kegiatan Perangkat Daerah
Kabupaten Pasuruan
Tahun 2021**

Unit Organisasi : 1.01.0.00.0.00.01.0000 DINAS PENDIDIKAN
Sub Unit Organisasi : 1.01.0.00.0.00.01.0516 SDN Sekarmojo III - Purwosari

Kode	Urusan/ Bidang Urusan/ Program/ Kegiatan/ Sub Kegiatan	Indikator Kinerja			Rencana Tahun 2021								Catatan Penting	Prakiraan Maju Rencana Tahun 2022							
		Capaian Program	Keluaran Sub Kegiatan	Hasil Kegiatan	Lokasi Output Kegiatan	Target Capaian Kinerja						Pagu Indikatif (Rp.)		Sumber Dana	Target Capaian Kinerja		Kebutuhan Dana/ Pagu Indikatif (Rp.)				
						Program		Keluaran Sub Kegiatan		Hasil Kegiatan		Sebelum			Sesudah	Sebelum		Sesudah	Tolok Ukur	Target	
						Sebelum	Sesudah	Sebelum	Sesudah	Sebelum	Sesudah										
1		URUSAN PEMERINTAHAN WAJIB YANG BERKAITAN DENGAN PELAYANAN DASAR																			
1	0 1	URUSAN PEMERINTAHAN BIDANG PENDIDIKAN											99,900,000	102,120,000			99,900,000				
1	0 1	0 2	PROGRAM PENGELOLAAN PENDIDIKAN											99,900,000	102,120,000			99,900,000			
1	0 1	0 2	2. 01	Pengelolaan Pendidikan Sekolah Dasar											99,900,000	102,120,000			99,900,000		
1	0 1	0 2	2.0 1	2 9	Pengelolaan Dana BOS Sekolah Dasar		Jumlah laporan tata kelola BOS SD		Kab. Pasuruan, Bangil, Raci				1971 dokumen			99,900,000	102,120,000	DAK Non Fisik - BOS Reguler			99,900,000
TOTAL														99,900,000	102,120,000			99,900,000			

**Perubahan Program dan Kegiatan Perangkat Daerah
Kabupaten Pasuruan
Tahun 2021**

Unit Organisasi : 1.01.0.00.0.00.01.0000 DINAS PENDIDIKAN
Sub Unit Organisasi : 1.01.0.00.0.00.01.0517 SDN Sengon I - Purwosari

Kode	Urusan/ Bidang Urusan/ Program/ Kegiatan/ Sub Kegiatan	Indikator Kinerja			Rencana Tahun 2021								Catatan Penting	Prakiraan Maju Rencana Tahun 2022								
		Capaian Program	Keluaran Sub Kegiatan	Hasil Kegiatan	Lokasi Output Kegiatan	Target Capaian Kinerja						Pagu Indikatif (Rp.)		Sumber Dana	Target Capaian Kinerja		Kebutuhan Dana/ Pagu Indikatif (Rp.)					
						Program		Keluaran Sub Kegiatan		Hasil Kegiatan		Sebelum			Sesudah	Sebelum		Sesudah	Tolok Ukur	Target		
						Sebelum	Sesudah	Sebelum	Sesudah	Sebelum	Sesudah											
1		URUSAN PEMERINTAHAN WAJIB YANG BERKAITAN DENGAN PELAYANAN DASAR																				
1	01	URUSAN PEMERINTAHAN BIDANG PENDIDIKAN											224,100,000	229,080,000			224,100,000					
1	01	02	PROGRAM PENGELOLAAN PENDIDIKAN											224,100,000	229,080,000			224,100,000				
1	01	02	01	Pengelolaan Pendidikan Sekolah Dasar											224,100,000	229,080,000			224,100,000			
1	01	02	01	2.0	2.9	Pengelolaan Dana BOS Sekolah Dasar		Jumlah laporan tata kelola BOS SD		Kab. Pasuruan, Bangil, Raci				1971 dokumen			224,100,000	229,080,000	DAK Non Fisik - BOS Reguler			224,100,000
TOTAL														224,100,000	229,080,000			224,100,000				

**Perubahan Program dan Kegiatan Perangkat Daerah
Kabupaten Pasuruan
Tahun 2021**

Unit Organisasi : 1.01.0.00.0.00.01.0000 DINAS PENDIDIKAN
Sub Unit Organisasi : 1.01.0.00.0.00.01.0518 SDN Sengon II - Purwosari

Kode	Urusan/ Bidang Urusan/ Program/ Kegiatan/ Sub Kegiatan	Indikator Kinerja			Rencana Tahun 2021								Catatan Penting	Prakiraan Maju Rencana Tahun 2022						
		Capaian Program	Keluaran Sub Kegiatan	Hasil Kegiatan	Lokasi Output Kegiatan	Target Capaian Kinerja						Pagu Indikatif (Rp.)		Sumber Dana	Target Capaian Kinerja		Kebutuhan Dana/ Pagu Indikatif (Rp.)			
						Program		Keluaran Sub Kegiatan		Hasil Kegiatan		Sebelum			Sesudah	Sebelum		Sesudah	Tolok Ukur	Target
						Sebelum	Sesudah	Sebelum	Sesudah	Sebelum	Sesudah									
1		URUSAN PEMERINTAHAN WAJIB YANG BERKAITAN DENGAN PELAYANAN DASAR																		
1	0 1	URUSAN PEMERINTAHAN BIDANG PENDIDIKAN												187,200,000	191,360,000		187,200,000			
1	0 1 2	PROGRAM PENGELOLAAN PENDIDIKAN												187,200,000	191,360,000		187,200,000			
1	0 1 2 01	Pengelolaan Pendidikan Sekolah Dasar												187,200,000	191,360,000		187,200,000			
1	0 1 2 1 9	2.0	2	Pengelolaan Dana BOS Sekolah Dasar	Jumlah laporan tata kelola BOS SD	Kab. Pasuruan, Bangil, Raci					1971 dokumen			187,200,000	191,360,000	DAK Non Fisik - BOS Reguler			187,200,000	
TOTAL												187,200,000	191,360,000		187,200,000					

**Perubahan Program dan Kegiatan Perangkat Daerah
Kabupaten Pasuruan
Tahun 2021**

Unit Organisasi : 1.01.0.00.0.00.01.0000 DINAS PENDIDIKAN
Sub Unit Organisasi : 1.01.0.00.0.00.01.0519 SDN Sukodermo - Purwosari

Kode	Urusan/ Bidang Urusan/ Program/ Kegiatan/ Sub Kegiatan	Indikator Kinerja			Rencana Tahun 2021								Catatan Penting	Prakiraan Maju Rencana Tahun 2022						
		Capaian Program	Keluaran Sub Kegiatan	Hasil Kegiatan	Lokasi Output Kegiatan	Target Capaian Kinerja						Pagu Indikatif (Rp.)		Sumber Dana	Target Capaian Kinerja		Kebutuhan Dana/ Pagu Indikatif (Rp.)			
						Program		Keluaran Sub Kegiatan		Hasil Kegiatan		Sebelum			Sesudah	Sebelum		Sesudah	Tolok Ukur	Target
						Sebelum	Sesudah	Sebelum	Sesudah	Sebelum	Sesudah									
1		URUSAN PEMERINTAHAN WAJIB YANG BERKAITAN DENGAN PELAYANAN DASAR																		
1	0 1	URUSAN PEMERINTAHAN BIDANG PENDIDIKAN											160,200,000	163,760,000		160,200,000				
1	0 1	0 2	PROGRAM PENGELOLAAN PENDIDIKAN											160,200,000	163,760,000		160,200,000			
1	0 1	0 2	2. 01	Pengelolaan Pendidikan Sekolah Dasar											160,200,000	163,760,000		160,200,000		
1	0 1	0 2	2.0 1	2 9	Pengelolaan Dana BOS Sekolah Dasar		Jumlah laporan tata kelola BOS SD		Kab. Pasuruan, Bangil, Raci				1971 dokumen			160,200,000	163,760,000	DAK Non Fisik - BOS Reguler		160,200,000
TOTAL														160,200,000	163,760,000		160,200,000			

**Perubahan Program dan Kegiatan Perangkat Daerah
Kabupaten Pasuruan
Tahun 2021**

Unit Organisasi : 1.01.0.00.0.00.01.0000 DINAS PENDIDIKAN
Sub Unit Organisasi : 1.01.0.00.0.00.01.0520 SDN Sumberejo I - Purwosari

Kode	Urusan/ Bidang Urusan/ Program/ Kegiatan/ Sub Kegiatan	Indikator Kinerja			Rencana Tahun 2021								Catatan Penting	Prakiraan Maju Rencana Tahun 2022										
		Capaian Program	Keluaran Sub Kegiatan	Hasil Kegiatan	Lokasi Output Kegiatan	Target Capaian Kinerja						Pagu Indikatif (Rp.)		Sumber Dana	Target Capaian Kinerja		Kebutuhan Dana/ Pagu Indikatif (Rp.)							
						Program		Keluaran Sub Kegiatan		Hasil Kegiatan		Sebelum			Sesudah	Tolok Ukur		Target						
						Sebelum	Sesudah	Sebelum	Sesudah	Sebelum	Sesudah													
1					URUSAN PEMERINTAHAN WAJIB YANG BERKAITAN DENGAN PELAYANAN DASAR																			
1	0 1				URUSAN PEMERINTAHAN BIDANG PENDIDIKAN												100,800,000	103,040,000			103,040,000			
1	0 1	0 2			PROGRAM PENGELOLAAN PENDIDIKAN												100,800,000	103,040,000			103,040,000			
1	0 1	0 2	2. 01		Pengelolaan Pendidikan Sekolah Dasar												100,800,000	103,040,000			103,040,000			
1	0 1	0 2	2.0 1	2 9	Pengelolaan Dana BOS Sekolah Dasar		Jumlah laporan tata kelola BOS SD		Kab. Pasuruan, Bangil, Raci					1971 dokumen				100,800,000	103,040,000	DAK Non Fisik - BOS Reguler				103,040,000
TOTAL													100,800,000	103,040,000				103,040,000						

**Perubahan Program dan Kegiatan Perangkat Daerah
Kabupaten Pasuruan
Tahun 2021**

Unit Organisasi : 1.01.0.00.0.00.01.0000 DINAS PENDIDIKAN
Sub Unit Organisasi : 1.01.0.00.0.00.01.0521 SDN Sumberejo II - Purwosari

Kode	Urusan/ Bidang Urusan/ Program/ Kegiatan/ Sub Kegiatan	Indikator Kinerja			Rencana Tahun 2021								Catatan Penting	Prakiraan Maju Rencana Tahun 2022							
		Capaian Program	Keluaran Sub Kegiatan	Hasil Kegiatan	Lokasi Output Kegiatan	Target Capaian Kinerja						Pagu Indikatif (Rp.)		Sumber Dana	Target Capaian Kinerja		Kebutuhan Dana/ Pagu Indikatif (Rp.)				
						Program		Keluaran Sub Kegiatan		Hasil Kegiatan		Sebelum			Sesudah	Sebelum		Sesudah	Tolok Ukur	Target	
						Sebelum	Sesudah	Sebelum	Sesudah	Sebelum	Sesudah										
1		URUSAN PEMERINTAHAN WAJIB YANG BERKAITAN DENGAN PELAYANAN DASAR																			
1	0 1	URUSAN PEMERINTAHAN BIDANG PENDIDIKAN												110,700,000	113,160,000		110,700,000				
1	0 1	0 2	PROGRAM PENGELOLAAN PENDIDIKAN												110,700,000	113,160,000		110,700,000			
1	0 1	0 2	2. 01	Pengelolaan Pendidikan Sekolah Dasar												110,700,000	113,160,000		110,700,000		
1	0 1	0 2	2.0 1	2 9	Pengelolaan Dana BOS Sekolah Dasar		Jumlah laporan tata kelola BOS SD		Kab. Pasuruan, Bangil, Raci				1971 dokumen			110,700,000	113,160,000	DAK Non Fisik - BOS Reguler			110,700,000
TOTAL															110,700,000	113,160,000			110,700,000		

**Perubahan Program dan Kegiatan Perangkat Daerah
Kabupaten Pasuruan
Tahun 2021**

Unit Organisasi : 1.01.0.00.0.00.01.0000 DINAS PENDIDIKAN
Sub Unit Organisasi : 1.01.0.00.0.00.01.0522 SDN Sumberejo III - Purwosari

Kode	Urusan/ Bidang Urusan/ Program/ Kegiatan/ Sub Kegiatan	Indikator Kinerja			Rencana Tahun 2021								Catatan Penting	Prakiraan Maju Rencana Tahun 2022				
		Capaian Program	Keluaran Sub Kegiatan	Hasil Kegiatan	Lokasi Output Kegiatan	Target Capaian Kinerja						Pagu Indikatif (Rp.)		Sumber Dana	Target Capaian Kinerja		Kebutuhan Dana/ Pagu Indikatif (Rp.)	
						Program		Keluaran Sub Kegiatan		Hasil Kegiatan		Sebelum			Sesudah	Tolok Ukur		Target
						Sebelum	Sesudah	Sebelum	Sesudah	Sebelum	Sesudah							
1		URUSAN PEMERINTAHAN WAJIB YANG BERKAITAN DENGAN PELAYANAN DASAR																
1	0 1	URUSAN PEMERINTAHAN BIDANG PENDIDIKAN											201,600,000	206,080,000		201,600,000		
1	0 1 2	PROGRAM PENGELOLAAN PENDIDIKAN											201,600,000	206,080,000		201,600,000		
1	0 1 2 01	Pengelolaan Pendidikan Sekolah Dasar											201,600,000	206,080,000		201,600,000		
1	0 1 2 1 9	Pengelolaan Dana BOS Sekolah Dasar		Jumlah laporan tata kelola BOS SD		Kab. Pasuruan, Bangil, Raci					1971 dokumen			201,600,000	206,080,000	DAK Non Fisik - BOS Reguler		201,600,000
TOTAL												201,600,000	206,080,000		201,600,000			

**Perubahan Program dan Kegiatan Perangkat Daerah
Kabupaten Pasuruan
Tahun 2021**

Unit Organisasi : 1.01.0.00.0.00.01.0000 DINAS PENDIDIKAN
Sub Unit Organisasi : 1.01.0.00.0.00.01.0523 SDN Sumbersuko I - Purwosari

Kode	Urusan/ Bidang Urusan/ Program/ Kegiatan/ Sub Kegiatan	Indikator Kinerja			Rencana Tahun 2021								Catatan Penting	Prakiraan Maju Rencana Tahun 2022										
		Capaian Program	Keluaran Sub Kegiatan	Hasil Kegiatan	Lokasi Output Kegiatan	Target Capaian Kinerja						Pagu Indikatif (Rp.)		Sumber Dana	Target Capaian Kinerja		Kebutuhan Dana/ Pagu Indikatif (Rp.)							
						Program		Keluaran Sub Kegiatan		Hasil Kegiatan		Sebelum			Sesudah	Sebelum		Sesudah	Tolok Ukur	Target				
						Sebelum	Sesudah	Sebelum	Sesudah	Sebelum	Sesudah													
1					URUSAN PEMERINTAHAN WAJIB YANG BERKAITAN DENGAN PELAYANAN DASAR																			
1	0				URUSAN PEMERINTAHAN BIDANG PENDIDIKAN											186,300,000	190,440,000			186,300,000				
1	0	0			PROGRAM PENGELOLAAN PENDIDIKAN											186,300,000	190,440,000			186,300,000				
1	0	0	2.		Pengelolaan Pendidikan Sekolah Dasar											186,300,000	190,440,000			186,300,000				
1	0	0	2.0	2	Pengelolaan Dana BOS Sekolah Dasar		Jumlah laporan tata kelola BOS SD		Kab. Pasuruan, Bangil, Raci					1971 dokumen				186,300,000	190,440,000	DAK Non Fisik - BOS Reguler				186,300,000
TOTAL																186,300,000	190,440,000				186,300,000			

**Perubahan Program dan Kegiatan Perangkat Daerah
Kabupaten Pasuruan
Tahun 2021**

Unit Organisasi : 1.01.0.00.0.00.01.0000 DINAS PENDIDIKAN
Sub Unit Organisasi : 1.01.0.00.0.00.01.0524 SDN Sumpersuko II - Purwosari

Kode	Urusan/ Bidang Urusan/ Program/ Kegiatan/ Sub Kegiatan	Indikator Kinerja			Rencana Tahun 2021								Catatan Penting	Prakiraan Maju Rencana Tahun 2022							
		Capaian Program	Keluaran Sub Kegiatan	Hasil Kegiatan	Lokasi Output Kegiatan	Target Capaian Kinerja						Pagu Indikatif (Rp.)		Sumber Dana	Target Capaian Kinerja		Kebutuhan Dana/ Pagu Indikatif (Rp.)				
						Program		Keluaran Sub Kegiatan		Hasil Kegiatan		Sebelum			Sesudah	Sebelum		Sesudah	Tolok Ukur	Target	
						Sebelum	Sesudah	Sebelum	Sesudah	Sebelum	Sesudah										
1		URUSAN PEMERINTAHAN WAJIB YANG BERKAITAN DENGAN PELAYANAN DASAR																			
1	0 1	URUSAN PEMERINTAHAN BIDANG PENDIDIKAN												103,500,000	105,800,000			103,500,000			
1	0 1	0 2	PROGRAM PENGELOLAAN PENDIDIKAN												103,500,000	105,800,000			103,500,000		
1	0 1	0 2	2. 01	Pengelolaan Pendidikan Sekolah Dasar												103,500,000	105,800,000			103,500,000	
1	0 1	0 2	2.0 1	2 9	Pengelolaan Dana BOS Sekolah Dasar		Jumlah laporan tata kelola BOS SD		Kab. Pasuruan, Bangil, Raci				1971 dokumen			103,500,000	105,800,000	DAK Non Fisik - BOS Reguler			103,500,000
TOTAL												103,500,000	105,800,000			103,500,000					

**Perubahan Program dan Kegiatan Perangkat Daerah
Kabupaten Pasuruan
Tahun 2021**

Unit Organisasi : 1.01.0.00.0.00.01.0000 DINAS PENDIDIKAN
Sub Unit Organisasi : 1.01.0.00.0.00.01.0525 SDN Tejawangi I - Purwosari

Kode	Urusan/ Bidang Urusan/ Program/ Kegiatan/ Sub Kegiatan	Indikator Kinerja			Rencana Tahun 2021								Catatan Penting	Prakiraan Maju Rencana Tahun 2022							
		Capaian Program	Keluaran Sub Kegiatan	Hasil Kegiatan	Lokasi Output Kegiatan	Target Capaian Kinerja						Pagu Indikatif (Rp.)		Sumber Dana	Target Capaian Kinerja		Kebutuhan Dana/ Pagu Indikatif (Rp.)				
						Program		Keluaran Sub Kegiatan		Hasil Kegiatan		Sebelum			Sesudah	Tolok Ukur		Target			
						Sebelum	Sesudah	Sebelum	Sesudah	Sebelum	Sesudah										
1		URUSAN PEMERINTAHAN WAJIB YANG BERKAITAN DENGAN PELAYANAN DASAR																			
1	0 1	URUSAN PEMERINTAHAN BIDANG PENDIDIKAN											152,100,000	155,480,000		152,100,000					
1	0 1	0 2	PROGRAM PENGELOLAAN PENDIDIKAN											152,100,000	155,480,000		152,100,000				
1	0 1	0 2	2. 01	Pengelolaan Pendidikan Sekolah Dasar											152,100,000	155,480,000		152,100,000			
1	0 1	0 2	2.0 1	2 9	Pengelolaan Dana BOS Sekolah Dasar		Jumlah laporan tata kelola BOS SD		Kab. Pasuruan, Bangil, Raci				1971 dokumen			152,100,000	155,480,000	DAK Non Fisik - BOS Reguler			152,100,000
TOTAL														152,100,000	155,480,000		152,100,000				

**Perubahan Program dan Kegiatan Perangkat Daerah
Kabupaten Pasuruan
Tahun 2021**

Unit Organisasi : 1.01.0.00.0.00.01.0000 DINAS PENDIDIKAN
Sub Unit Organisasi : 1.01.0.00.0.00.01.0526 SDN Tejawangi II - Purwosari

Kode	Urusan/ Bidang Urusan/ Program/ Kegiatan/ Sub Kegiatan	Indikator Kinerja			Rencana Tahun 2021								Catatan Penting	Prakiraan Maju Rencana Tahun 2022						
		Capaian Program	Keluaran Sub Kegiatan	Hasil Kegiatan	Lokasi Output Kegiatan	Target Capaian Kinerja						Pagu Indikatif (Rp.)		Sumber Dana	Target Capaian Kinerja		Kebutuhan Dana/ Pagu Indikatif (Rp.)			
						Program		Keluaran Sub Kegiatan		Hasil Kegiatan		Sebelum			Sesudah	Sebelum		Sesudah	Tolok Ukur	Target
						Sebelum	Sesudah	Sebelum	Sesudah	Sebelum	Sesudah									
1		URUSAN PEMERINTAHAN WAJIB YANG BERKAITAN DENGAN PELAYANAN DASAR																		
1	0 1	URUSAN PEMERINTAHAN BIDANG PENDIDIKAN											32,400,000	33,120,000			32,400,000			
1	0 1 2	PROGRAM PENGELOLAAN PENDIDIKAN											32,400,000	33,120,000			32,400,000			
1	0 1 2 01	Pengelolaan Pendidikan Sekolah Dasar											32,400,000	33,120,000			32,400,000			
1	0 1 2 01 2 01 9	Pengelolaan Dana BOS Sekolah Dasar		Jumlah laporan tata kelola BOS SD		Kab. Pasuruan, Bangil, Raci					1971 dokumen			32,400,000	33,120,000	DAK Non Fisik - BOS Reguler			32,400,000	
TOTAL												32,400,000	33,120,000			32,400,000				

**Perubahan Program dan Kegiatan Perangkat Daerah
Kabupaten Pasuruan
Tahun 2021**

Unit Organisasi : 1.01.0.00.0.00.01.0000 DINAS PENDIDIKAN
Sub Unit Organisasi : 1.01.0.00.0.00.01.0527 SDN Tejawangi III - Purwosari

Kode	Urusan/ Bidang Urusan/ Program/ Kegiatan/ Sub Kegiatan	Indikator Kinerja			Rencana Tahun 2021								Catatan Penting	Prakiraan Maju Rencana Tahun 2022							
		Capaian Program	Keluaran Sub Kegiatan	Hasil Kegiatan	Lokasi Output Kegiatan	Target Capaian Kinerja						Pagu Indikatif (Rp.)		Sumber Dana	Target Capaian Kinerja		Kebutuhan Dana/ Pagu Indikatif (Rp.)				
						Program		Keluaran Sub Kegiatan		Hasil Kegiatan		Sebelum			Sesudah	Tolok Ukur		Target			
						Sebelum	Sesudah	Sebelum	Sesudah	Sebelum	Sesudah										
1		URUSAN PEMERINTAHAN WAJIB YANG BERKAITAN DENGAN PELAYANAN DASAR																			
1	0 1	URUSAN PEMERINTAHAN BIDANG PENDIDIKAN											84,600,000	86,480,000			84,600,000				
1	0 1	0 2	PROGRAM PENGELOLAAN PENDIDIKAN											84,600,000	86,480,000			84,600,000			
1	0 1	0 2	2. 01	Pengelolaan Pendidikan Sekolah Dasar											84,600,000	86,480,000			84,600,000		
1	0 1	0 2	2.0 1	2 9	Pengelolaan Dana BOS Sekolah Dasar		Jumlah laporan tata kelola BOS SD		Kab. Pasuruan, Bangil, Raci				1971 dokumen			84,600,000	86,480,000	DAK Non Fisik - BOS Reguler			84,600,000
TOTAL														84,600,000	86,480,000			84,600,000			

**Perubahan Program dan Kegiatan Perangkat Daerah
Kabupaten Pasuruan
Tahun 2021**

Unit Organisasi : 1.01.0.00.0.00.01.0000 DINAS PENDIDIKAN
Sub Unit Organisasi : 1.01.0.00.0.00.01.0528 SDN Capang I - Purwodadi

Kode	Urusan/ Bidang Urusan/ Program/ Kegiatan/ Sub Kegiatan	Indikator Kinerja			Rencana Tahun 2021								Catatan Penting	Prakiraan Maju Rencana Tahun 2022						
		Capaian Program	Keluaran Sub Kegiatan	Hasil Kegiatan	Lokasi Output Kegiatan	Target Capaian Kinerja						Pagu Indikatif (Rp.)		Sumber Dana	Target Capaian Kinerja		Kebutuhan Dana/ Pagu Indikatif (Rp.)			
						Program		Keluaran Sub Kegiatan		Hasil Kegiatan		Sebelum			Sesudah	Tolok Ukur		Target		
						Sebelum	Sesudah	Sebelum	Sesudah	Sebelum	Sesudah									
1		URUSAN PEMERINTAHAN WAJIB YANG BERKAITAN DENGAN PELAYANAN DASAR																		
1	0 1	URUSAN PEMERINTAHAN BIDANG PENDIDIKAN											141,300,000	144,440,000		141,300,000				
1	0 1	0 2	PROGRAM PENGELOLAAN PENDIDIKAN											141,300,000	144,440,000		141,300,000			
1	0 1	0 2	2. 01	Pengelolaan Pendidikan Sekolah Dasar											141,300,000	144,440,000		141,300,000		
1	0 1	0 2	2.0 1	2 9	Pengelolaan Dana BOS Sekolah Dasar		Jumlah laporan tata kelola BOS SD		Kab. Pasuruan, Bangil, Raci				1971 dokumen			141,300,000	144,440,000	DAK Non Fisik - BOS Reguler		141,300,000
TOTAL														141,300,000	144,440,000		141,300,000			

**Perubahan Program dan Kegiatan Perangkat Daerah
Kabupaten Pasuruan
Tahun 2021**

Unit Organisasi : 1.01.0.00.0.00.01.0000 DINAS PENDIDIKAN
Sub Unit Organisasi : 1.01.0.00.0.00.01.0529 SDN Capang II - Purwodadi

Kode	Urusan/ Bidang Urusan/ Program/ Kegiatan/ Sub Kegiatan	Indikator Kinerja			Rencana Tahun 2021								Catatan Penting	Prakiraan Maju Rencana Tahun 2022						
		Capaian Program	Keluaran Sub Kegiatan	Hasil Kegiatan	Lokasi Output Kegiatan	Target Capaian Kinerja						Pagu Indikatif (Rp.)		Sumber Dana	Target Capaian Kinerja		Kebutuhan Dana/ Pagu Indikatif (Rp.)			
						Program		Keluaran Sub Kegiatan		Hasil Kegiatan		Sebelum			Sesudah	Sebelum		Sesudah	Tolok Ukur	Target
						Sebelum	Sesudah	Sebelum	Sesudah	Sebelum	Sesudah									
1		URUSAN PEMERINTAHAN WAJIB YANG BERKAITAN DENGAN PELAYANAN DASAR																		
1	0 1	URUSAN PEMERINTAHAN BIDANG PENDIDIKAN												28,800,000	29,440,000		28,800,000			
1	0 1 2	PROGRAM PENGELOLAAN PENDIDIKAN												28,800,000	29,440,000		28,800,000			
1	0 1 2 01	Pengelolaan Pendidikan Sekolah Dasar												28,800,000	29,440,000		28,800,000			
1	0 1 2 01 2 01 9	Pengelolaan Dana BOS Sekolah Dasar		Jumlah laporan tata kelola BOS SD		Kab. Pasuruan, Bangil, Raci					1971 dokumen			28,800,000	29,440,000	DAK Non Fisik - BOS Reguler		28,800,000		
TOTAL												28,800,000	29,440,000		28,800,000					

**Perubahan Program dan Kegiatan Perangkat Daerah
Kabupaten Pasuruan
Tahun 2021**

Unit Organisasi : 1.01.0.00.0.00.01.0000 DINAS PENDIDIKAN
Sub Unit Organisasi : 1.01.0.00.0.00.01.0530 SDN Cowek I - Purwodadi

Kode	Urusan/ Bidang Urusan/ Program/ Kegiatan/ Sub Kegiatan	Indikator Kinerja			Rencana Tahun 2021								Catatan Penting	Prakiraan Maju Rencana Tahun 2022							
		Capaian Program	Keluaran Sub Kegiatan	Hasil Kegiatan	Lokasi Output Kegiatan	Target Capaian Kinerja						Pagu Indikatif (Rp.)		Sumber Dana	Target Capaian Kinerja		Kebutuhan Dana/ Pagu Indikatif (Rp.)				
						Program		Keluaran Sub Kegiatan		Hasil Kegiatan		Sebelum			Sesudah	Tolok Ukur		Target			
						Sebelum	Sesudah	Sebelum	Sesudah	Sebelum	Sesudah										
1		URUSAN PEMERINTAHAN WAJIB YANG BERKAITAN DENGAN PELAYANAN DASAR																			
1	01	URUSAN PEMERINTAHAN BIDANG PENDIDIKAN											200,700,000	205,160,000			200,700,000				
1	01	02	PROGRAM PENGELOLAAN PENDIDIKAN											200,700,000	205,160,000			200,700,000			
1	01	02	2.01	Pengelolaan Pendidikan Sekolah Dasar											200,700,000	205,160,000			200,700,000		
1	01	02	2.01	2.9	Pengelolaan Dana BOS Sekolah Dasar		Jumlah laporan tata kelola BOS SD		Kab. Pasuruan, Bangil, Raci				1971 dokumen			200,700,000	205,160,000	DAK Non Fisik - BOS Reguler			200,700,000
TOTAL														200,700,000	205,160,000			200,700,000			

**Perubahan Program dan Kegiatan Perangkat Daerah
Kabupaten Pasuruan
Tahun 2021**

Unit Organisasi : 1.01.0.00.0.00.01.0000 DINAS PENDIDIKAN
Sub Unit Organisasi : 1.01.0.00.0.00.01.0531 SDN Cowek II - Purwodadi

Kode	Urusan/ Bidang Urusan/ Program/ Kegiatan/ Sub Kegiatan	Indikator Kinerja			Rencana Tahun 2021								Catatan Penting	Prakiraan Maju Rencana Tahun 2022									
		Capaian Program	Keluaran Sub Kegiatan	Hasil Kegiatan	Lokasi Output Kegiatan	Target Capaian Kinerja						Pagu Indikatif (Rp.)		Sumber Dana	Target Capaian Kinerja		Kebutuhan Dana/ Pagu Indikatif (Rp.)						
						Program		Keluaran Sub Kegiatan		Hasil Kegiatan		Sebelum			Sesudah	Sebelum		Sesudah	Tolok Ukur	Target			
						Sebelum	Sesudah	Sebelum	Sesudah	Sebelum	Sesudah												
1		URUSAN PEMERINTAHAN WAJIB YANG BERKAITAN DENGAN PELAYANAN DASAR																					
1	01	URUSAN PEMERINTAHAN BIDANG PENDIDIKAN											81,900,000	83,720,000			81,900,000						
1	01	02	PROGRAM PENGELOLAAN PENDIDIKAN											81,900,000	83,720,000			81,900,000					
1	01	02	01	Pengelolaan Pendidikan Sekolah Dasar											81,900,000	83,720,000			81,900,000				
1	01	02	01	2.01	2.01	Pengelolaan Dana BOS Sekolah Dasar		Jumlah laporan tata kelola BOS SD		Kab. Pasuruan, Bangil, Raci					1971 dokumen			81,900,000	83,720,000	DAK Non Fisik - BOS Reguler			81,900,000
TOTAL														81,900,000	83,720,000			81,900,000					

**Perubahan Program dan Kegiatan Perangkat Daerah
Kabupaten Pasuruan
Tahun 2021**

Unit Organisasi : 1.01.0.00.0.00.01.0000 DINAS PENDIDIKAN
Sub Unit Organisasi : 1.01.0.00.0.00.01.0532 SDN Cowek III - Purwodadi

Kode	Urusan/ Bidang Urusan/ Program/ Kegiatan/ Sub Kegiatan	Indikator Kinerja			Rencana Tahun 2021								Catatan Penting	Prakiraan Maju Rencana Tahun 2022						
		Capaian Program	Keluaran Sub Kegiatan	Hasil Kegiatan	Lokasi Output Kegiatan	Target Capaian Kinerja						Pagu Indikatif (Rp.)		Sumber Dana	Target Capaian Kinerja		Kebutuhan Dana/ Pagu Indikatif (Rp.)			
						Program		Keluaran Sub Kegiatan		Hasil Kegiatan		Sebelum			Sesudah	Sebelum		Sesudah	Tolok Ukur	Target
						Sebelum	Sesudah	Sebelum	Sesudah	Sebelum	Sesudah									
1		URUSAN PEMERINTAHAN WAJIB YANG BERKAITAN DENGAN PELAYANAN DASAR																		
1	0 1	URUSAN PEMERINTAHAN BIDANG PENDIDIKAN												91,800,000	93,840,000			91,800,000		
1	0 1 2	PROGRAM PENGELOLAAN PENDIDIKAN												91,800,000	93,840,000			91,800,000		
1	0 1 2 01	Pengelolaan Pendidikan Sekolah Dasar												91,800,000	93,840,000			91,800,000		
1	0 1 2 01 2 01 9	Pengelolaan Dana BOS Sekolah Dasar		Jumlah laporan tata kelola BOS SD		Kab. Pasuruan, Bangil, Raci					1971 dokumen			91,800,000	93,840,000	DAK Non Fisik - BOS Reguler			91,800,000	
TOTAL												91,800,000	93,840,000			91,800,000				

**Perubahan Program dan Kegiatan Perangkat Daerah
Kabupaten Pasuruan
Tahun 2021**

Unit Organisasi : 1.01.0.00.0.00.01.0000 DINAS PENDIDIKAN

Sub Unit Organisasi : 1.01.0.00.0.00.01.0533 SDN Dawuhan Sengon I - Purwodadi

Kode	Urusan/ Bidang Urusan/ Program/ Kegiatan/ Sub Kegiatan	Indikator Kinerja			Rencana Tahun 2021								Catatan Penting	Prakiraan Maju Rencana Tahun 2022					
		Capaian Program	Keluaran Sub Kegiatan	Hasil Kegiatan	Lokasi Output Kegiatan	Target Capaian Kinerja						Pagu Indikatif (Rp.)		Sumber Dana	Target Capaian Kinerja		Kebutuhan Dana/ Pagu Indikatif (Rp.)		
						Program		Keluaran Sub Kegiatan		Hasil Kegiatan		Sebelum			Sesudah	Tolok Ukur		Target	
						Sebelum	Sesudah	Sebelum	Sesudah	Sebelum	Sesudah								
1		URUSAN PEMERINTAHAN WAJIB YANG BERKAITAN DENGAN PELAYANAN DASAR																	
1	0 1	URUSAN PEMERINTAHAN BIDANG PENDIDIKAN											85,500,000	87,400,000			85,500,000		
1	0 1 2	PROGRAM PENGELOLAAN PENDIDIKAN											85,500,000	87,400,000			85,500,000		
1	0 1 2 01	Pengelolaan Pendidikan Sekolah Dasar											85,500,000	87,400,000			85,500,000		
1	0 1 2 1 9	Pengelolaan Dana BOS Sekolah Dasar		Jumlah laporan tata kelola BOS SD		Kab. Pasuruan, Bangil, Raci					1971 dokumen			85,500,000	87,400,000	DAK Non Fisik - BOS Reguler			85,500,000
TOTAL												85,500,000	87,400,000			85,500,000			

**Perubahan Program dan Kegiatan Perangkat Daerah
Kabupaten Pasuruan
Tahun 2021**

Unit Organisasi : 1.01.0.00.0.00.01.0000 DINAS PENDIDIKAN

Sub Unit Organisasi : 1.01.0.00.0.00.01.0534 SDN Dawuhan Sengon II - Purwodadi

Kode	Urusan/ Bidang Urusan/ Program/ Kegiatan/ Sub Kegiatan	Indikator Kinerja			Rencana Tahun 2021								Catatan Penting	Prakiraan Maju Rencana Tahun 2022								
		Capaian Program	Keluaran Sub Kegiatan	Hasil Kegiatan	Lokasi Output Kegiatan	Target Capaian Kinerja						Pagu Indikatif (Rp.)		Sumber Dana	Target Capaian Kinerja		Kebutuhan Dana/ Pagu Indikatif (Rp.)					
						Program		Keluaran Sub Kegiatan		Hasil Kegiatan		Sebelum			Sesudah	Sebelum		Sesudah	Tolok Ukur	Target		
						Sebelum	Sesudah	Sebelum	Sesudah	Sebelum	Sesudah											
1		URUSAN PEMERINTAHAN WAJIB YANG BERKAITAN DENGAN PELAYANAN DASAR																				
1	0	URUSAN PEMERINTAHAN BIDANG PENDIDIKAN												99,000,000	101,200,000			99,000,000				
1	0	PROGRAM PENGELOLAAN PENDIDIKAN												99,000,000	101,200,000			99,000,000				
1	0	Pengelolaan Pendidikan Sekolah Dasar												99,000,000	101,200,000			99,000,000				
1	0	0	2.0	2	Pengelolaan Dana BOS Sekolah Dasar	Jumlah laporan tata kelola BOS SD	Kab. Pasuruan, Bangil, Raci							1971 dokumen			99,000,000	101,200,000	DAK Non Fisik - BOS Reguler			99,000,000
TOTAL												99,000,000	101,200,000			99,000,000						

**Perubahan Program dan Kegiatan Perangkat Daerah
Kabupaten Pasuruan
Tahun 2021**

Unit Organisasi : 1.01.0.00.0.00.01.0000 DINAS PENDIDIKAN

Sub Unit Organisasi : 1.01.0.00.0.00.01.0535 SDN Dawuhan Sengon III - Purwodadi

Kode	Urusan/ Bidang Urusan/ Program/ Kegiatan/ Sub Kegiatan	Indikator Kinerja			Rencana Tahun 2021								Catatan Penting	Prakiraan Maju Rencana Tahun 2022							
		Capaian Program	Keluaran Sub Kegiatan	Hasil Kegiatan	Lokasi Output Kegiatan	Target Capaian Kinerja						Pagu Indikatif (Rp.)		Sumber Dana	Target Capaian Kinerja		Kebutuhan Dana/ Pagu Indikatif (Rp.)				
						Program		Keluaran Sub Kegiatan		Hasil Kegiatan		Sebelum			Sesudah	Tolok Ukur		Target			
						Sebelum	Sesudah	Sebelum	Sesudah	Sebelum	Sesudah										
1		URUSAN PEMERINTAHAN WAJIB YANG BERKAITAN DENGAN PELAYANAN DASAR																			
1	0 1	URUSAN PEMERINTAHAN BIDANG PENDIDIKAN												99,000,000	101,200,000			99,000,000			
1	0 1	0 2	PROGRAM PENGELOLAAN PENDIDIKAN												99,000,000	101,200,000			99,000,000		
1	0 1	0 2	2. 01	Pengelolaan Pendidikan Sekolah Dasar												99,000,000	101,200,000			99,000,000	
1	0 1	0 2	2.0 1	2 9	Pengelolaan Dana BOS Sekolah Dasar		Jumlah laporan tata kelola BOS SD		Kab. Pasuruan, Bangil, Raci				1971 dokumen			99,000,000	101,200,000	DAK Non Fisik - BOS Reguler			99,000,000
TOTAL												99,000,000	101,200,000			99,000,000					

**Perubahan Program dan Kegiatan Perangkat Daerah
Kabupaten Pasuruan
Tahun 2021**

Unit Organisasi : 1.01.0.00.0.00.01.0000 DINAS PENDIDIKAN

Sub Unit Organisasi : 1.01.0.00.0.00.01.0536 SDN Dawuhan Sengon IV - Purwodadi

Kode	Urusan/ Bidang Urusan/ Program/ Kegiatan/ Sub Kegiatan	Indikator Kinerja			Rencana Tahun 2021								Catatan Penting	Prakiraan Maju Rencana Tahun 2022							
		Capaian Program	Keluaran Sub Kegiatan	Hasil Kegiatan	Lokasi Output Kegiatan	Target Capaian Kinerja						Pagu Indikatif (Rp.)		Sumber Dana	Target Capaian Kinerja		Kebutuhan Dana/ Pagu Indikatif (Rp.)				
						Program		Keluaran Sub Kegiatan		Hasil Kegiatan		Sebelum			Sesudah	Tolok Ukur		Target			
						Sebelum	Sesudah	Sebelum	Sesudah	Sebelum	Sesudah										
1		URUSAN PEMERINTAHAN WAJIB YANG BERKAITAN DENGAN PELAYANAN DASAR																			
1	0 1	URUSAN PEMERINTAHAN BIDANG PENDIDIKAN											92,700,000	94,760,000			92,700,000				
1	0 1	0 2	PROGRAM PENGELOLAAN PENDIDIKAN											92,700,000	94,760,000			92,700,000			
1	0 1	0 2	2. 01	Pengelolaan Pendidikan Sekolah Dasar											92,700,000	94,760,000			92,700,000		
1	0 1	0 2	2.0 1	2 9	Pengelolaan Dana BOS Sekolah Dasar		Jumlah laporan tata kelola BOS SD		Kab. Pasuruan, Bangil, Raci				1971 dokumen			92,700,000	94,760,000	DAK Non Fisik - BOS Reguler			92,700,000
TOTAL														92,700,000	94,760,000			92,700,000			

**Perubahan Program dan Kegiatan Perangkat Daerah
Kabupaten Pasuruan
Tahun 2021**

Unit Organisasi : 1.01.0.00.0.00.01.0000 DINAS PENDIDIKAN
Sub Unit Organisasi : 1.01.0.00.0.00.01.0537 SDN Gajahrejo I - Purwodadi

Kode	Urusan/ Bidang Urusan/ Program/ Kegiatan/ Sub Kegiatan	Indikator Kinerja			Rencana Tahun 2021								Catatan Penting	Prakiraan Maju Rencana Tahun 2022						
		Capaian Program	Keluaran Sub Kegiatan	Hasil Kegiatan	Lokasi Output Kegiatan	Target Capaian Kinerja						Pagu Indikatif (Rp.)		Sumber Dana	Target Capaian Kinerja		Kebutuhan Dana/ Pagu Indikatif (Rp.)			
						Program		Keluaran Sub Kegiatan		Hasil Kegiatan		Sebelum			Sesudah	Sebelum		Sesudah	Tolok Ukur	Target
						Sebelum	Sesudah	Sebelum	Sesudah	Sebelum	Sesudah									
1		URUSAN PEMERINTAHAN WAJIB YANG BERKAITAN DENGAN PELAYANAN DASAR																		
1	0 1	URUSAN PEMERINTAHAN BIDANG PENDIDIKAN											87,300,000	89,240,000			87,300,000			
1	0 1 2	PROGRAM PENGELOLAAN PENDIDIKAN											87,300,000	89,240,000			87,300,000			
1	0 1 2 01	Pengelolaan Pendidikan Sekolah Dasar											87,300,000	89,240,000			87,300,000			
1	0 1 2 01 2 01 9	Pengelolaan Dana BOS Sekolah Dasar		Jumlah laporan tata kelola BOS SD		Kab. Pasuruan, Bangil, Raci					1971 dokumen			87,300,000	89,240,000	DAK Non Fisik - BOS Reguler			87,300,000	
TOTAL												87,300,000	89,240,000			87,300,000				

**Perubahan Program dan Kegiatan Perangkat Daerah
Kabupaten Pasuruan
Tahun 2021**

Unit Organisasi : 1.01.0.00.0.00.01.0000 DINAS PENDIDIKAN
Sub Unit Organisasi : 1.01.0.00.0.00.01.0538 SDN Gajahrejo II - Purwodadi

Kode	Urusan/ Bidang Urusan/ Program/ Kegiatan/ Sub Kegiatan	Indikator Kinerja			Rencana Tahun 2021								Catatan Penting	Prakiraan Maju Rencana Tahun 2022								
		Capaian Program	Keluaran Sub Kegiatan	Hasil Kegiatan	Lokasi Output Kegiatan	Target Capaian Kinerja						Pagu Indikatif (Rp.)		Sumber Dana	Target Capaian Kinerja		Kebutuhan Dana/ Pagu Indikatif (Rp.)					
						Program		Keluaran Sub Kegiatan		Hasil Kegiatan		Sebelum			Sesudah	Tolok Ukur		Target				
						Sebelum	Sesudah	Sebelum	Sesudah	Sebelum	Sesudah											
1		URUSAN PEMERINTAHAN WAJIB YANG BERKAITAN DENGAN PELAYANAN DASAR																				
1	01	URUSAN PEMERINTAHAN BIDANG PENDIDIKAN												89,100,000	91,080,000			89,100,000				
1	01	02	PROGRAM PENGELOLAAN PENDIDIKAN												89,100,000	91,080,000			89,100,000			
1	01	02	01	Pengelolaan Pendidikan Sekolah Dasar												89,100,000	91,080,000			89,100,000		
1	01	02	01	2.0	2.9	Pengelolaan Dana BOS Sekolah Dasar		Jumlah laporan tata kelola BOS SD		Kab. Pasuruan, Bangil, Raci				1971 dokumen			89,100,000	91,080,000	DAK Non Fisik - BOS Reguler			89,100,000
TOTAL														89,100,000	91,080,000			89,100,000				

**Perubahan Program dan Kegiatan Perangkat Daerah
Kabupaten Pasuruan
Tahun 2021**

Unit Organisasi : 1.01.0.00.0.00.01.0000 DINAS PENDIDIKAN
Sub Unit Organisasi : 1.01.0.00.0.00.01.0539 SDN Gerbo I - Purwodadi

Kode	Urusan/ Bidang Urusan/ Program/ Kegiatan/ Sub Kegiatan	Indikator Kinerja			Rencana Tahun 2021								Catatan Penting	Prakiraan Maju Rencana Tahun 2022					
		Capaian Program	Keluaran Sub Kegiatan	Hasil Kegiatan	Lokasi Output Kegiatan	Target Capaian Kinerja						Pagu Indikatif (Rp.)		Sumber Dana	Target Capaian Kinerja		Kebutuhan Dana/ Pagu Indikatif (Rp.)		
						Program		Keluaran Sub Kegiatan		Hasil Kegiatan		Sebelum			Sesudah	Tolok Ukur		Target	
						Sebelum	Sesudah	Sebelum	Sesudah	Sebelum	Sesudah								
1		URUSAN PEMERINTAHAN WAJIB YANG BERKAITAN DENGAN PELAYANAN DASAR																	
1	0 1	URUSAN PEMERINTAHAN BIDANG PENDIDIKAN											216,000,000	220,800,000			216,000,000		
1	0 1 2	PROGRAM PENGELOLAAN PENDIDIKAN											216,000,000	220,800,000			216,000,000		
1	0 1 2 01	Pengelolaan Pendidikan Sekolah Dasar											216,000,000	220,800,000			216,000,000		
1	0 1 2 1 9	Pengelolaan Dana BOS Sekolah Dasar		Jumlah laporan tata kelola BOS SD		Kab. Pasuruan, Bangil, Raci					1971 dokumen			216,000,000	220,800,000	DAK Non Fisik - BOS Reguler			216,000,000
TOTAL												216,000,000	220,800,000			216,000,000			

**Perubahan Program dan Kegiatan Perangkat Daerah
Kabupaten Pasuruan
Tahun 2021**

Unit Organisasi : 1.01.0.00.0.00.01.0000 DINAS PENDIDIKAN
Sub Unit Organisasi : 1.01.0.00.0.00.01.0540 SDN Gerbo II - Purwodadi

Kode	Urusan/ Bidang Urusan/ Program/ Kegiatan/ Sub Kegiatan	Indikator Kinerja			Rencana Tahun 2021								Catatan Penting	Prakiraan Maju Rencana Tahun 2022						
		Capaian Program	Keluaran Sub Kegiatan	Hasil Kegiatan	Lokasi Output Kegiatan	Target Capaian Kinerja						Pagu Indikatif (Rp.)		Sumber Dana	Target Capaian Kinerja		Kebutuhan Dana/ Pagu Indikatif (Rp.)			
						Program		Keluaran Sub Kegiatan		Hasil Kegiatan		Sebelum			Sesudah	Sebelum		Sesudah	Tolok Ukur	Target
						Sebelum	Sesudah	Sebelum	Sesudah	Sebelum	Sesudah									
1		URUSAN PEMERINTAHAN WAJIB YANG BERKAITAN DENGAN PELAYANAN DASAR																		
1	0 1	URUSAN PEMERINTAHAN BIDANG PENDIDIKAN											128,700,000	131,560,000			128,700,000			
1	0 1 2	PROGRAM PENGELOLAAN PENDIDIKAN											128,700,000	131,560,000			128,700,000			
1	0 1 2 01	Pengelolaan Pendidikan Sekolah Dasar											128,700,000	131,560,000			128,700,000			
1	0 1 2 01 2 1 9	Pengelolaan Dana BOS Sekolah Dasar		Jumlah laporan tata kelola BOS SD		Kab. Pasuruan, Bangil, Raci					1971 dokumen			128,700,000	131,560,000	DAK Non Fisik - BOS Reguler			128,700,000	
TOTAL												128,700,000	131,560,000			128,700,000				

**Perubahan Program dan Kegiatan Perangkat Daerah
Kabupaten Pasuruan
Tahun 2021**

Unit Organisasi : 1.01.0.00.0.00.01.0000 DINAS PENDIDIKAN
Sub Unit Organisasi : 1.01.0.00.0.00.01.0541 SDN Gerbo III - Purwodadi

Kode	Urusan/ Bidang Urusan/ Program/ Kegiatan/ Sub Kegiatan	Indikator Kinerja			Rencana Tahun 2021								Catatan Penting	Prakiraan Maju Rencana Tahun 2022								
		Capaian Program	Keluaran Sub Kegiatan	Hasil Kegiatan	Lokasi Output Kegiatan	Target Capaian Kinerja						Pagu Indikatif (Rp.)		Sumber Dana	Target Capaian Kinerja		Kebutuhan Dana/ Pagu Indikatif (Rp.)					
						Program		Keluaran Sub Kegiatan		Hasil Kegiatan		Sebelum			Sesudah	Tolok Ukur		Target				
						Sebelum	Sesudah	Sebelum	Sesudah	Sebelum	Sesudah											
1		URUSAN PEMERINTAHAN WAJIB YANG BERKAITAN DENGAN PELAYANAN DASAR																				
1	01	URUSAN PEMERINTAHAN BIDANG PENDIDIKAN												76,500,000	78,200,000			76,500,000				
1	01	02	PROGRAM PENGELOLAAN PENDIDIKAN												76,500,000	78,200,000			76,500,000			
1	01	02	01	Pengelolaan Pendidikan Sekolah Dasar												76,500,000	78,200,000			76,500,000		
1	01	02	01	2.0	2.9	Pengelolaan Dana BOS Sekolah Dasar		Jumlah laporan tata kelola BOS SD		Kab. Pasuruan, Bangil, Raci				1971 dokumen			76,500,000	78,200,000	DAK Non Fisik - BOS Reguler			76,500,000
TOTAL															76,500,000	78,200,000			76,500,000			

**Perubahan Program dan Kegiatan Perangkat Daerah
Kabupaten Pasuruan
Tahun 2021**

Unit Organisasi : 1.01.0.00.0.00.01.0000 DINAS PENDIDIKAN
Sub Unit Organisasi : 1.01.0.00.0.00.01.0542 SDN Gerbo IV - Purwodadi

Kode	Urusan/ Bidang Urusan/ Program/ Kegiatan/ Sub Kegiatan	Indikator Kinerja			Rencana Tahun 2021								Catatan Penting	Prakiraan Maju Rencana Tahun 2022							
		Capaian Program	Keluaran Sub Kegiatan	Hasil Kegiatan	Lokasi Output Kegiatan	Target Capaian Kinerja						Pagu Indikatif (Rp.)		Sumber Dana	Target Capaian Kinerja		Kebutuhan Dana/ Pagu Indikatif (Rp.)				
						Program		Keluaran Sub Kegiatan		Hasil Kegiatan		Sebelum			Sesudah	Tolok Ukur		Target			
						Sebelum	Sesudah	Sebelum	Sesudah	Sebelum	Sesudah										
1		URUSAN PEMERINTAHAN WAJIB YANG BERKAITAN DENGAN PELAYANAN DASAR																			
1	0 1	URUSAN PEMERINTAHAN BIDANG PENDIDIKAN											93,600,000	95,680,000			93,600,000				
1	0 1	0 2	PROGRAM PENGELOLAAN PENDIDIKAN											93,600,000	95,680,000			93,600,000			
1	0 1	0 2	2. 01	Pengelolaan Pendidikan Sekolah Dasar											93,600,000	95,680,000			93,600,000		
1	0 1	0 2	2.0 1	2 9	Pengelolaan Dana BOS Sekolah Dasar		Jumlah laporan tata kelola BOS SD		Kab. Pasuruan, Bangil, Raci				1971 dokumen			93,600,000	95,680,000	DAK Non Fisik - BOS Reguler			93,600,000
TOTAL														93,600,000	95,680,000			93,600,000			

**Perubahan Program dan Kegiatan Perangkat Daerah
Kabupaten Pasuruan
Tahun 2021**

Unit Organisasi : 1.01.0.00.0.00.01.0000 DINAS PENDIDIKAN
Sub Unit Organisasi : 1.01.0.00.0.00.01.0543 SDN Gerbo V - Purwodadi

Kode	Urusan/ Bidang Urusan/ Program/ Kegiatan/ Sub Kegiatan	Indikator Kinerja			Rencana Tahun 2021								Catatan Penting	Prakiraan Maju Rencana Tahun 2022						
		Capaian Program	Keluaran Sub Kegiatan	Hasil Kegiatan	Lokasi Output Kegiatan	Target Capaian Kinerja						Pagu Indikatif (Rp.)		Sumber Dana	Target Capaian Kinerja		Kebutuhan Dana/ Pagu Indikatif (Rp.)			
						Program		Keluaran Sub Kegiatan		Hasil Kegiatan		Sebelum			Sesudah	Sebelum		Sesudah	Tolok Ukur	Target
						Sebelum	Sesudah	Sebelum	Sesudah	Sebelum	Sesudah									
1		URUSAN PEMERINTAHAN WAJIB YANG BERKAITAN DENGAN PELAYANAN DASAR																		
1	0 1	URUSAN PEMERINTAHAN BIDANG PENDIDIKAN											118,800,000	121,440,000			118,800,000			
1	0 1 2	PROGRAM PENGELOLAAN PENDIDIKAN											118,800,000	121,440,000			118,800,000			
1	0 1 2 01	Pengelolaan Pendidikan Sekolah Dasar											118,800,000	121,440,000			118,800,000			
1	0 1 2 01 2 01 9	Pengelolaan Dana BOS Sekolah Dasar		Jumlah laporan tata kelola BOS SD		Kab. Pasuruan, Bangil, Raci					1971 dokumen			118,800,000	121,440,000	DAK Non Fisik - BOS Reguler			118,800,000	
TOTAL												118,800,000	121,440,000			118,800,000				

**Perubahan Program dan Kegiatan Perangkat Daerah
Kabupaten Pasuruan
Tahun 2021**

Unit Organisasi : 1.01.0.00.0.00.01.0000 DINAS PENDIDIKAN
Sub Unit Organisasi : 1.01.0.00.0.00.01.0544 SDN Gerbo VI - Purwodadi

Kode	Urusan/ Bidang Urusan/ Program/ Kegiatan/ Sub Kegiatan	Indikator Kinerja			Rencana Tahun 2021								Catatan Penting	Prakiraan Maju Rencana Tahun 2022							
		Capaian Program	Keluaran Sub Kegiatan	Hasil Kegiatan	Lokasi Output Kegiatan	Target Capaian Kinerja						Pagu Indikatif (Rp.)		Sumber Dana	Target Capaian Kinerja		Kebutuhan Dana/ Pagu Indikatif (Rp.)				
						Program		Keluaran Sub Kegiatan		Hasil Kegiatan		Sebelum			Sesudah	Tolok Ukur		Target			
						Sebelum	Sesudah	Sebelum	Sesudah	Sebelum	Sesudah										
1		URUSAN PEMERINTAHAN WAJIB YANG BERKAITAN DENGAN PELAYANAN DASAR																			
1	0 1	URUSAN PEMERINTAHAN BIDANG PENDIDIKAN											83,700,000	85,560,000			83,700,000				
1	0 1	0 2	PROGRAM PENGELOLAAN PENDIDIKAN											83,700,000	85,560,000			83,700,000			
1	0 1	0 2	2. 01	Pengelolaan Pendidikan Sekolah Dasar											83,700,000	85,560,000			83,700,000		
1	0 1	0 2	2.0 1	2 9	Pengelolaan Dana BOS Sekolah Dasar		Jumlah laporan tata kelola BOS SD		Kab. Pasuruan, Bangil, Raci				1971 dokumen			83,700,000	85,560,000	DAK Non Fisik - BOS Reguler			83,700,000
TOTAL														83,700,000	85,560,000			83,700,000			

**Perubahan Program dan Kegiatan Perangkat Daerah
Kabupaten Pasuruan
Tahun 2021**

Unit Organisasi : 1.01.0.00.0.00.01.0000 DINAS PENDIDIKAN
Sub Unit Organisasi : 1.01.0.00.0.00.01.0545 SDN Jatisari I - Purwodadi

Kode	Urusan/ Bidang Urusan/ Program/ Kegiatan/ Sub Kegiatan	Indikator Kinerja			Rencana Tahun 2021								Catatan Penting	Prakiraan Maju Rencana Tahun 2022					
		Capaian Program	Keluaran Sub Kegiatan	Hasil Kegiatan	Lokasi Output Kegiatan	Target Capaian Kinerja						Pagu Indikatif (Rp.)		Sumber Dana	Target Capaian Kinerja		Kebutuhan Dana/ Pagu Indikatif (Rp.)		
						Program		Keluaran Sub Kegiatan		Hasil Kegiatan		Sebelum			Sesudah	Tolok Ukur		Target	
						Sebelum	Sesudah	Sebelum	Sesudah	Sebelum	Sesudah								
1		URUSAN PEMERINTAHAN WAJIB YANG BERKAITAN DENGAN PELAYANAN DASAR																	
1	0 1	URUSAN PEMERINTAHAN BIDANG PENDIDIKAN											89,100,000	91,080,000			89,100,000		
1	0 1 2	PROGRAM PENGELOLAAN PENDIDIKAN											89,100,000	91,080,000			89,100,000		
1	0 1 2 01	Pengelolaan Pendidikan Sekolah Dasar											89,100,000	91,080,000			89,100,000		
1	0 1 2 1 9	Pengelolaan Dana BOS Sekolah Dasar		Jumlah laporan tata kelola BOS SD		Kab. Pasuruan, Bangil, Raci					1971 dokumen			89,100,000	91,080,000	DAK Non Fisik - BOS Reguler			89,100,000
TOTAL												89,100,000	91,080,000			89,100,000			

**Perubahan Program dan Kegiatan Perangkat Daerah
Kabupaten Pasuruan
Tahun 2021**

Unit Organisasi : 1.01.0.00.0.00.01.0000 DINAS PENDIDIKAN
Sub Unit Organisasi : 1.01.0.00.0.00.01.0546 SDN Jatisari II - Purwodadi

Kode	Urusan/ Bidang Urusan/ Program/ Kegiatan/ Sub Kegiatan	Indikator Kinerja			Rencana Tahun 2021								Catatan Penting	Prakiraan Maju Rencana Tahun 2022							
		Capaian Program	Keluaran Sub Kegiatan	Hasil Kegiatan	Lokasi Output Kegiatan	Target Capaian Kinerja						Pagu Indikatif (Rp.)		Sumber Dana	Target Capaian Kinerja		Kebutuhan Dana/ Pagu Indikatif (Rp.)				
						Program		Keluaran Sub Kegiatan		Hasil Kegiatan		Sebelum			Sesudah	Sebelum		Sesudah	Tolok Ukur	Target	
						Sebelum	Sesudah	Sebelum	Sesudah	Sebelum	Sesudah										
1		URUSAN PEMERINTAHAN WAJIB YANG BERKAITAN DENGAN PELAYANAN DASAR																			
1	0 1	URUSAN PEMERINTAHAN BIDANG PENDIDIKAN												89,100,000	91,080,000			89,100,000			
1	0 1	0 2	PROGRAM PENGELOLAAN PENDIDIKAN												89,100,000	91,080,000			89,100,000		
1	0 1	0 2	2. 01	Pengelolaan Pendidikan Sekolah Dasar												89,100,000	91,080,000			89,100,000	
1	0 1	0 2	2.0 1	2 9	Pengelolaan Dana BOS Sekolah Dasar		Jumlah laporan tata kelola BOS SD		Kab. Pasuruan, Bangil, Raci				1971 dokumen			89,100,000	91,080,000	DAK Non Fisik - BOS Reguler			89,100,000
TOTAL															89,100,000	91,080,000			89,100,000		

**Perubahan Program dan Kegiatan Perangkat Daerah
Kabupaten Pasuruan
Tahun 2021**

Unit Organisasi : 1.01.0.00.0.00.01.0000 DINAS PENDIDIKAN
Sub Unit Organisasi : 1.01.0.00.0.00.01.0547 SDN Jatisari III - Purwodadi

Kode	Urusan/ Bidang Urusan/ Program/ Kegiatan/ Sub Kegiatan	Indikator Kinerja			Rencana Tahun 2021								Catatan Penting	Prakiraan Maju Rencana Tahun 2022							
		Capaian Program	Keluaran Sub Kegiatan	Hasil Kegiatan	Lokasi Output Kegiatan	Target Capaian Kinerja						Pagu Indikatif (Rp.)		Sumber Dana	Target Capaian Kinerja		Kebutuhan Dana/ Pagu Indikatif (Rp.)				
						Program		Keluaran Sub Kegiatan		Hasil Kegiatan		Sebelum			Sesudah	Tolok Ukur		Target			
						Sebelum	Sesudah	Sebelum	Sesudah	Sebelum	Sesudah										
1		URUSAN PEMERINTAHAN WAJIB YANG BERKAITAN DENGAN PELAYANAN DASAR																			
1	01	URUSAN PEMERINTAHAN BIDANG PENDIDIKAN											58,500,000	59,800,000			58,500,000				
1	01	02	PROGRAM PENGELOLAAN PENDIDIKAN											58,500,000	59,800,000			58,500,000			
1	01	02	2.01	Pengelolaan Pendidikan Sekolah Dasar											58,500,000	59,800,000			58,500,000		
1	01	02	2.01	2.9	Pengelolaan Dana BOS Sekolah Dasar		Jumlah laporan tata kelola BOS SD		Kab. Pasuruan, Bangil, Raci				1971 dokumen			58,500,000	59,800,000	DAK Non Fisik - BOS Reguler			58,500,000
TOTAL												58,500,000	59,800,000			58,500,000					

**Perubahan Program dan Kegiatan Perangkat Daerah
Kabupaten Pasuruan
Tahun 2021**

Unit Organisasi : 1.01.0.00.0.00.01.0000 DINAS PENDIDIKAN
Sub Unit Organisasi : 1.01.0.00.0.00.01.0548 SDN Jatisari IV - Purwodadi

Kode	Urusan/ Bidang Urusan/ Program/ Kegiatan/ Sub Kegiatan	Indikator Kinerja			Rencana Tahun 2021								Catatan Penting	Prakiraan Maju Rencana Tahun 2022									
		Capaian Program	Keluaran Sub Kegiatan	Hasil Kegiatan	Lokasi Output Kegiatan	Target Capaian Kinerja						Pagu Indikatif (Rp.)		Sumber Dana	Target Capaian Kinerja		Kebutuhan Dana/ Pagu Indikatif (Rp.)						
						Program		Keluaran Sub Kegiatan		Hasil Kegiatan		Sebelum			Sesudah	Sebelum		Sesudah	Tolok Ukur	Target			
						Sebelum	Sesudah	Sebelum	Sesudah	Sebelum	Sesudah												
1		URUSAN PEMERINTAHAN WAJIB YANG BERKAITAN DENGAN PELAYANAN DASAR																					
1	01	URUSAN PEMERINTAHAN BIDANG PENDIDIKAN												170,100,000	173,880,000			170,100,000					
1	01	02	PROGRAM PENGELOLAAN PENDIDIKAN												170,100,000	173,880,000			170,100,000				
1	01	02	01	Pengelolaan Pendidikan Sekolah Dasar												170,100,000	173,880,000			170,100,000			
1	01	02	01	2.0	2.9	Pengelolaan Dana BOS Sekolah Dasar		Jumlah laporan tata kelola BOS SD		Kab. Pasuruan, Bangil, Raci					1971 dokumen			170,100,000	173,880,000	DAK Non Fisik - BOS Reguler			170,100,000
TOTAL															170,100,000	173,880,000			170,100,000				

**Perubahan Program dan Kegiatan Perangkat Daerah
Kabupaten Pasuruan
Tahun 2021**

Unit Organisasi : 1.01.0.00.0.00.01.0000 DINAS PENDIDIKAN
Sub Unit Organisasi : 1.01.0.00.0.00.01.0549 SDN Lebakrejo I - Purwodadi

Kode	Urusan/ Bidang Urusan/ Program/ Kegiatan/ Sub Kegiatan	Indikator Kinerja			Rencana Tahun 2021								Catatan Penting	Prakiraan Maju Rencana Tahun 2022								
		Capaian Program	Keluaran Sub Kegiatan	Hasil Kegiatan	Lokasi Output Kegiatan	Target Capaian Kinerja						Pagu Indikatif (Rp.)		Sumber Dana	Target Capaian Kinerja		Kebutuhan Dana/ Pagu Indikatif (Rp.)					
						Program		Keluaran Sub Kegiatan		Hasil Kegiatan		Sebelum			Sesudah	Sebelum		Sesudah	Tolok Ukur	Target		
						Sebelum	Sesudah	Sebelum	Sesudah	Sebelum	Sesudah											
1		URUSAN PEMERINTAHAN WAJIB YANG BERKAITAN DENGAN PELAYANAN DASAR																				
1	0 1	URUSAN PEMERINTAHAN BIDANG PENDIDIKAN												156,600,000	160,080,000		156,600,000					
1	0 1	0 2	PROGRAM PENGELOLAAN PENDIDIKAN												156,600,000	160,080,000		156,600,000				
1	0 1	0 2	2. 01	Pengelolaan Pendidikan Sekolah Dasar												156,600,000	160,080,000		156,600,000			
1	0 1	0 2	2.0 1	2 9	Pengelolaan Dana BOS Sekolah Dasar		Jumlah laporan tata kelola BOS SD		Kab. Pasuruan, Bangil, Raci					1971 dokumen			156,600,000	160,080,000	DAK Non Fisik - BOS Reguler			156,600,000
TOTAL												156,600,000	160,080,000		156,600,000							

**Perubahan Program dan Kegiatan Perangkat Daerah
Kabupaten Pasuruan
Tahun 2021**

Unit Organisasi : 1.01.0.00.0.00.01.0000 DINAS PENDIDIKAN
Sub Unit Organisasi : 1.01.0.00.0.00.01.0550 SDN Lebakrejo II - Purwodadi

Kode	Urusan/ Bidang Urusan/ Program/ Kegiatan/ Sub Kegiatan	Indikator Kinerja			Rencana Tahun 2021								Catatan Penting	Prakiraan Maju Rencana Tahun 2022							
		Capaian Program	Keluaran Sub Kegiatan	Hasil Kegiatan	Lokasi Output Kegiatan	Target Capaian Kinerja						Pagu Indikatif (Rp.)		Sumber Dana	Target Capaian Kinerja		Kebutuhan Dana/ Pagu Indikatif (Rp.)				
						Program		Keluaran Sub Kegiatan		Hasil Kegiatan		Sebelum			Sesudah	Tolok Ukur		Target			
						Sebelum	Sesudah	Sebelum	Sesudah	Sebelum	Sesudah										
1		URUSAN PEMERINTAHAN WAJIB YANG BERKAITAN DENGAN PELAYANAN DASAR																			
1	0 1	URUSAN PEMERINTAHAN BIDANG PENDIDIKAN											139,500,000	142,600,000			139,500,000				
1	0 1	0 2	PROGRAM PENGELOLAAN PENDIDIKAN											139,500,000	142,600,000			139,500,000			
1	0 1	0 2	2. 01	Pengelolaan Pendidikan Sekolah Dasar											139,500,000	142,600,000			139,500,000		
1	0 1	0 2	2.0 1	2 9	Pengelolaan Dana BOS Sekolah Dasar		Jumlah laporan tata kelola BOS SD		Kab. Pasuruan, Bangil, Raci				1971 dokumen			139,500,000	142,600,000	DAK Non Fisik - BOS Reguler			139,500,000
TOTAL														139,500,000	142,600,000			139,500,000			

**Perubahan Program dan Kegiatan Perangkat Daerah
Kabupaten Pasuruan
Tahun 2021**

Unit Organisasi : 1.01.0.00.0.00.01.0000 DINAS PENDIDIKAN
Sub Unit Organisasi : 1.01.0.00.0.00.01.0551 SDN Lebakrejo III - Purwodadi

Kode	Urusan/ Bidang Urusan/ Program/ Kegiatan/ Sub Kegiatan	Indikator Kinerja			Rencana Tahun 2021								Catatan Penting	Prakiraan Maju Rencana Tahun 2022								
		Capaian Program	Keluaran Sub Kegiatan	Hasil Kegiatan	Lokasi Output Kegiatan	Target Capaian Kinerja						Pagu Indikatif (Rp.)		Sumber Dana	Target Capaian Kinerja		Kebutuhan Dana/ Pagu Indikatif (Rp.)					
						Program		Keluaran Sub Kegiatan		Hasil Kegiatan		Sebelum			Sesudah	Sebelum		Sesudah	Tolok Ukur	Target		
						Sebelum	Sesudah	Sebelum	Sesudah	Sebelum	Sesudah											
1		URUSAN PEMERINTAHAN WAJIB YANG BERKAITAN DENGAN PELAYANAN DASAR																				
1	0 1	URUSAN PEMERINTAHAN BIDANG PENDIDIKAN												130,500,000	133,400,000			130,500,000				
1	0 1	0 2	PROGRAM PENGELOLAAN PENDIDIKAN												130,500,000	133,400,000			130,500,000			
1	0 1	0 2	2. 01	Pengelolaan Pendidikan Sekolah Dasar												130,500,000	133,400,000			130,500,000		
1	0 1	0 2	2.0 1	2 9	Pengelolaan Dana BOS Sekolah Dasar		Jumlah laporan tata kelola BOS SD		Kab. Pasuruan, Bangil, Raci					1971 dokumen			130,500,000	133,400,000	DAK Non Fisik - BOS Reguler			130,500,000
TOTAL															130,500,000	133,400,000			130,500,000			

**Perubahan Program dan Kegiatan Perangkat Daerah
Kabupaten Pasuruan
Tahun 2021**

Unit Organisasi : 1.01.0.00.0.00.01.0000 DINAS PENDIDIKAN
Sub Unit Organisasi : 1.01.0.00.0.00.01.0552 SDN Lebakrejo IV - Purwodadi

Kode	Urusan/ Bidang Urusan/ Program/ Kegiatan/ Sub Kegiatan	Indikator Kinerja			Rencana Tahun 2021								Catatan Penting	Prakiraan Maju Rencana Tahun 2022							
		Capaian Program	Keluaran Sub Kegiatan	Hasil Kegiatan	Lokasi Output Kegiatan	Target Capaian Kinerja						Pagu Indikatif (Rp.)		Sumber Dana	Target Capaian Kinerja		Kebutuhan Dana/ Pagu Indikatif (Rp.)				
						Program		Keluaran Sub Kegiatan		Hasil Kegiatan		Sebelum			Sesudah	Sebelum		Sesudah	Tolok Ukur	Target	
						Sebelum	Sesudah	Sebelum	Sesudah	Sebelum	Sesudah										
1		URUSAN PEMERINTAHAN WAJIB YANG BERKAITAN DENGAN PELAYANAN DASAR																			
1	0 1	URUSAN PEMERINTAHAN BIDANG PENDIDIKAN												36,900,000	37,720,000			36,900,000			
1	0 1	0 2	PROGRAM PENGELOLAAN PENDIDIKAN												36,900,000	37,720,000			36,900,000		
1	0 1	0 2	2. 01	Pengelolaan Pendidikan Sekolah Dasar												36,900,000	37,720,000			36,900,000	
1	0 1	0 2	2.0 1	2 9	Pengelolaan Dana BOS Sekolah Dasar		Jumlah laporan tata kelola BOS SD		Kab. Pasuruan, Bangil, Raci				1971 dokumen			36,900,000	37,720,000	DAK Non Fisik - BOS Reguler			36,900,000
TOTAL												36,900,000	37,720,000			36,900,000					

**Perubahan Program dan Kegiatan Perangkat Daerah
Kabupaten Pasuruan
Tahun 2021**

Unit Organisasi : 1.01.0.00.0.00.01.0000 DINAS PENDIDIKAN
Sub Unit Organisasi : 1.01.0.00.0.00.01.0553 SDN Parerejo I - Purwodadi

Kode	Urusan/ Bidang Urusan/ Program/ Kegiatan/ Sub Kegiatan	Indikator Kinerja			Rencana Tahun 2021								Catatan Penting	Prakiraan Maju Rencana Tahun 2022					
		Capaian Program	Keluaran Sub Kegiatan	Hasil Kegiatan	Lokasi Output Kegiatan	Target Capaian Kinerja						Pagu Indikatif (Rp.)		Sumber Dana	Target Capaian Kinerja		Kebutuhan Dana/ Pagu Indikatif (Rp.)		
						Program		Keluaran Sub Kegiatan		Hasil Kegiatan		Sebelum			Sesudah	Tolok Ukur		Target	
						Sebelum	Sesudah	Sebelum	Sesudah	Sebelum	Sesudah								
1		URUSAN PEMERINTAHAN WAJIB YANG BERKAITAN DENGAN PELAYANAN DASAR																	
1	0 1	URUSAN PEMERINTAHAN BIDANG PENDIDIKAN											189,000,000	193,200,000			193,200,000		
1	0 1 2	PROGRAM PENGELOLAAN PENDIDIKAN											189,000,000	193,200,000			193,200,000		
1	0 1 2 01	Pengelolaan Pendidikan Sekolah Dasar											189,000,000	193,200,000			193,200,000		
1	0 1 2 1 9	Pengelolaan Dana BOS Sekolah Dasar		Jumlah laporan tata kelola BOS SD		Kab. Pasuruan, Bangil, Raci					1971 dokumen			189,000,000	193,200,000	DAK Non Fisik - BOS Reguler			193,200,000
TOTAL												189,000,000	193,200,000			193,200,000			

**Perubahan Program dan Kegiatan Perangkat Daerah
Kabupaten Pasuruan
Tahun 2021**

Unit Organisasi : 1.01.0.00.0.00.01.0000 DINAS PENDIDIKAN
Sub Unit Organisasi : 1.01.0.00.0.00.01.0554 SDN Parerejo II - Purwodadi

Kode	Urusan/ Bidang Urusan/ Program/ Kegiatan/ Sub Kegiatan	Indikator Kinerja			Rencana Tahun 2021								Catatan Penting	Prakiraan Maju Rencana Tahun 2022								
		Capaian Program	Keluaran Sub Kegiatan	Hasil Kegiatan	Lokasi Output Kegiatan	Target Capaian Kinerja						Pagu Indikatif (Rp.)		Sumber Dana	Target Capaian Kinerja		Kebutuhan Dana/ Pagu Indikatif (Rp.)					
						Program		Keluaran Sub Kegiatan		Hasil Kegiatan		Sebelum			Sesudah	Sebelum		Sesudah	Tolok Ukur	Target		
						Sebelum	Sesudah	Sebelum	Sesudah	Sebelum	Sesudah											
1		URUSAN PEMERINTAHAN WAJIB YANG BERKAITAN DENGAN PELAYANAN DASAR																				
1	0 1	URUSAN PEMERINTAHAN BIDANG PENDIDIKAN													170,100,000	173,880,000			173,880,000			
1	0 1	0 2	PROGRAM PENGELOLAAN PENDIDIKAN													170,100,000	173,880,000			173,880,000		
1	0 1	0 2	2. 01	Pengelolaan Pendidikan Sekolah Dasar													170,100,000	173,880,000			173,880,000	
1	0 1	0 2	2.0 1	2 9	Pengelolaan Dana BOS Sekolah Dasar		Jumlah laporan tata kelola BOS SD		Kab. Pasuruan, Bangil, Raci					1971 dokumen			170,100,000	173,880,000	DAK Non Fisik - BOS Reguler			173,880,000
TOTAL																170,100,000	173,880,000			173,880,000		

**Perubahan Program dan Kegiatan Perangkat Daerah
Kabupaten Pasuruan
Tahun 2021**

Unit Organisasi : 1.01.0.00.0.00.01.0000 DINAS PENDIDIKAN
Sub Unit Organisasi : 1.01.0.00.0.00.01.0555 SDN Parerejo III - Purwodadi

Kode	Urusan/ Bidang Urusan/ Program/ Kegiatan/ Sub Kegiatan	Indikator Kinerja			Rencana Tahun 2021								Catatan Penting	Prakiraan Maju Rencana Tahun 2022							
		Capaian Program	Keluaran Sub Kegiatan	Hasil Kegiatan	Lokasi Output Kegiatan	Target Capaian Kinerja						Pagu Indikatif (Rp.)		Sumber Dana	Target Capaian Kinerja		Kebutuhan Dana/ Pagu Indikatif (Rp.)				
						Program		Keluaran Sub Kegiatan		Hasil Kegiatan		Sebelum			Sesudah	Sebelum		Sesudah	Tolok Ukur	Target	
						Sebelum	Sesudah	Sebelum	Sesudah	Sebelum	Sesudah										
1		URUSAN PEMERINTAHAN WAJIB YANG BERKAITAN DENGAN PELAYANAN DASAR																			
1	0 1	URUSAN PEMERINTAHAN BIDANG PENDIDIKAN												164,700,000	168,360,000			168,360,000			
1	0 1	0 2	PROGRAM PENGELOLAAN PENDIDIKAN												164,700,000	168,360,000			168,360,000		
1	0 1	0 2	2. 01	Pengelolaan Pendidikan Sekolah Dasar												164,700,000	168,360,000			168,360,000	
1	0 1	0 2	2.0 1	2 9	Pengelolaan Dana BOS Sekolah Dasar		Jumlah laporan tata kelola BOS SD		Kab. Pasuruan, Bangil, Raci				1971 dokumen			164,700,000	168,360,000	DAK Non Fisik - BOS Reguler			168,360,000
TOTAL														164,700,000	168,360,000			168,360,000			

**Perubahan Program dan Kegiatan Perangkat Daerah
Kabupaten Pasuruan
Tahun 2021**

Unit Organisasi : 1.01.0.00.0.00.01.0000 DINAS PENDIDIKAN
Sub Unit Organisasi : 1.01.0.00.0.00.01.0556 SDN Pucangsari I - Purwodadi

Kode	Urusan/ Bidang Urusan/ Program/ Kegiatan/ Sub Kegiatan	Indikator Kinerja			Rencana Tahun 2021								Catatan Penting	Prakiraan Maju Rencana Tahun 2022							
		Capaian Program	Keluaran Sub Kegiatan	Hasil Kegiatan	Lokasi Output Kegiatan	Target Capaian Kinerja						Pagu Indikatif (Rp.)		Sumber Dana	Target Capaian Kinerja		Kebutuhan Dana/ Pagu Indikatif (Rp.)				
						Program		Keluaran Sub Kegiatan		Hasil Kegiatan		Sebelum			Sesudah	Tolok Ukur		Target			
						Sebelum	Sesudah	Sebelum	Sesudah	Sebelum	Sesudah										
1		URUSAN PEMERINTAHAN WAJIB YANG BERKAITAN DENGAN PELAYANAN DASAR																			
1	0 1	URUSAN PEMERINTAHAN BIDANG PENDIDIKAN											87,300,000	89,240,000			89,240,000				
1	0 1	0 2	PROGRAM PENGELOLAAN PENDIDIKAN											87,300,000	89,240,000			89,240,000			
1	0 1	0 2	2. 01	Pengelolaan Pendidikan Sekolah Dasar											87,300,000	89,240,000			89,240,000		
1	0 1	0 2	2.0 1	2 9	Pengelolaan Dana BOS Sekolah Dasar		Jumlah laporan tata kelola BOS SD		Kab. Pasuruan, Bangil, Raci				1971 dokumen			87,300,000	89,240,000	DAK Non Fisik - BOS Reguler			89,240,000
TOTAL														87,300,000	89,240,000			89,240,000			

**Perubahan Program dan Kegiatan Perangkat Daerah
Kabupaten Pasuruan
Tahun 2021**

Unit Organisasi : 1.01.0.00.0.00.01.0000 DINAS PENDIDIKAN
Sub Unit Organisasi : 1.01.0.00.0.00.01.0557 SDN Pucangsari II - Purwodadi

Kode	Urusan/ Bidang Urusan/ Program/ Kegiatan/ Sub Kegiatan	Indikator Kinerja			Rencana Tahun 2021								Catatan Penting	Prakiraan Maju Rencana Tahun 2022						
		Capaian Program	Keluaran Sub Kegiatan	Hasil Kegiatan	Lokasi Output Kegiatan	Target Capaian Kinerja						Pagu Indikatif (Rp.)		Sumber Dana	Target Capaian Kinerja		Kebutuhan Dana/ Pagu Indikatif (Rp.)			
						Program		Keluaran Sub Kegiatan		Hasil Kegiatan		Sebelum			Sesudah	Sebelum		Sesudah	Tolok Ukur	Target
						Sebelum	Sesudah	Sebelum	Sesudah	Sebelum	Sesudah									
1		URUSAN PEMERINTAHAN WAJIB YANG BERKAITAN DENGAN PELAYANAN DASAR																		
1	0 1	URUSAN PEMERINTAHAN BIDANG PENDIDIKAN											178,200,000	182,160,000			182,160,000			
1	0 1 2	PROGRAM PENGELOLAAN PENDIDIKAN											178,200,000	182,160,000			182,160,000			
1	0 1 2 01	Pengelolaan Pendidikan Sekolah Dasar											178,200,000	182,160,000			182,160,000			
1	0 1 2 01 2 1 9	Pengelolaan Dana BOS Sekolah Dasar		Jumlah laporan tata kelola BOS SD		Kab. Pasuruan, Bangil, Raci					1971 dokumen			178,200,000	182,160,000	DAK Non Fisik - BOS Reguler			182,160,000	
TOTAL												178,200,000	182,160,000			182,160,000				

**Perubahan Program dan Kegiatan Perangkat Daerah
Kabupaten Pasuruan
Tahun 2021**

Unit Organisasi : 1.01.0.00.0.00.01.0000 DINAS PENDIDIKAN
Sub Unit Organisasi : 1.01.0.00.0.00.01.0558 SDN Purwodadi I - Purwodadi

Kode	Urusan/ Bidang Urusan/ Program/ Kegiatan/ Sub Kegiatan	Indikator Kinerja			Rencana Tahun 2021								Catatan Penting	Prakiraan Maju Rencana Tahun 2022							
		Capaian Program	Keluaran Sub Kegiatan	Hasil Kegiatan	Lokasi Output Kegiatan	Target Capaian Kinerja						Pagu Indikatif (Rp.)		Sumber Dana	Target Capaian Kinerja		Kebutuhan Dana/ Pagu Indikatif (Rp.)				
						Program		Keluaran Sub Kegiatan		Hasil Kegiatan		Sebelum			Sesudah	Tolok Ukur		Target			
						Sebelum	Sesudah	Sebelum	Sesudah	Sebelum	Sesudah										
1		URUSAN PEMERINTAHAN WAJIB YANG BERKAITAN DENGAN PELAYANAN DASAR																			
1	01	URUSAN PEMERINTAHAN BIDANG PENDIDIKAN												193,500,000	197,800,000			197,800,000			
1	01	02	PROGRAM PENGELOLAAN PENDIDIKAN												193,500,000	197,800,000			197,800,000		
1	01	02	2.01	Pengelolaan Pendidikan Sekolah Dasar												193,500,000	197,800,000			197,800,000	
1	01	02	2.01	2.9	Pengelolaan Dana BOS Sekolah Dasar		Jumlah laporan tata kelola BOS SD		Kab. Pasuruan, Bangil, Raci				1971 dokumen			193,500,000	197,800,000	DAK Non Fisik - BOS Reguler			197,800,000
TOTAL														193,500,000	197,800,000			197,800,000			

**Perubahan Program dan Kegiatan Perangkat Daerah
Kabupaten Pasuruan
Tahun 2021**

Unit Organisasi : 1.01.0.00.0.00.01.0000 DINAS PENDIDIKAN
Sub Unit Organisasi : 1.01.0.00.0.00.01.0559 SDN Purwodadi II - Purwodadi

Kode	Urusan/ Bidang Urusan/ Program/ Kegiatan/ Sub Kegiatan	Indikator Kinerja			Rencana Tahun 2021								Catatan Penting	Prakiraan Maju Rencana Tahun 2022					
		Capaian Program	Keluaran Sub Kegiatan	Hasil Kegiatan	Lokasi Output Kegiatan	Target Capaian Kinerja						Pagu Indikatif (Rp.)		Sumber Dana	Target Capaian Kinerja		Kebutuhan Dana/ Pagu Indikatif (Rp.)		
						Program		Keluaran Sub Kegiatan		Hasil Kegiatan		Sebelum			Sesudah	Tolok Ukur		Target	
						Sebelum	Sesudah	Sebelum	Sesudah	Sebelum	Sesudah								
1		URUSAN PEMERINTAHAN WAJIB YANG BERKAITAN DENGAN PELAYANAN DASAR																	
1	0 1	URUSAN PEMERINTAHAN BIDANG PENDIDIKAN											132,300,000	135,240,000			135,240,000		
1	0 1 2	PROGRAM PENGELOLAAN PENDIDIKAN											132,300,000	135,240,000			135,240,000		
1	0 1 2 01	Pengelolaan Pendidikan Sekolah Dasar											132,300,000	135,240,000			135,240,000		
1	0 1 2 1 9	Pengelolaan Dana BOS Sekolah Dasar		Jumlah laporan tata kelola BOS SD		Kab. Pasuruan, Bangil, Raci					1971 dokumen			132,300,000	135,240,000	DAK Non Fisik - BOS Reguler			135,240,000
TOTAL												132,300,000	135,240,000			135,240,000			

**Perubahan Program dan Kegiatan Perangkat Daerah
Kabupaten Pasuruan
Tahun 2021**

Unit Organisasi : 1.01.0.00.0.00.01.0000 DINAS PENDIDIKAN
Sub Unit Organisasi : 1.01.0.00.0.00.01.0560 SDN Purwodadi III - Purwodadi

Kode	Urusan/ Bidang Urusan/ Program/ Kegiatan/ Sub Kegiatan	Indikator Kinerja			Rencana Tahun 2021								Catatan Penting	Prakiraan Maju Rencana Tahun 2022								
		Capaian Program	Keluaran Sub Kegiatan	Hasil Kegiatan	Lokasi Output Kegiatan	Target Capaian Kinerja						Pagu Indikatif (Rp.)		Sumber Dana	Target Capaian Kinerja		Kebutuhan Dana/ Pagu Indikatif (Rp.)					
						Program		Keluaran Sub Kegiatan		Hasil Kegiatan		Sebelum			Sesudah	Sebelum		Sesudah	Tolok Ukur	Target		
						Sebelum	Sesudah	Sebelum	Sesudah	Sebelum	Sesudah											
1		URUSAN PEMERINTAHAN WAJIB YANG BERKAITAN DENGAN PELAYANAN DASAR																				
1	0 1	URUSAN PEMERINTAHAN BIDANG PENDIDIKAN												124,200,000	126,960,000			126,960,000				
1	0 1	0 2	PROGRAM PENGELOLAAN PENDIDIKAN												124,200,000	126,960,000			126,960,000			
1	0 1	0 2	2. 01	Pengelolaan Pendidikan Sekolah Dasar												124,200,000	126,960,000			126,960,000		
1	0 1	0 2	2.0 1	2 9	Pengelolaan Dana BOS Sekolah Dasar		Jumlah laporan tata kelola BOS SD		Kab. Pasuruan, Bangil, Raci					1971 dokumen			124,200,000	126,960,000	DAK Non Fisik - BOS Reguler			126,960,000
TOTAL												124,200,000	126,960,000			126,960,000						

**Perubahan Program dan Kegiatan Perangkat Daerah
Kabupaten Pasuruan
Tahun 2021**

Unit Organisasi : 1.01.0.00.0.00.01.0000 DINAS PENDIDIKAN
Sub Unit Organisasi : 1.01.0.00.0.00.01.0561 SDN Semut - Purwodadi

Kode	Urusan/ Bidang Urusan/ Program/ Kegiatan/ Sub Kegiatan	Indikator Kinerja			Rencana Tahun 2021								Catatan Penting	Prakiraan Maju Rencana Tahun 2022							
		Capaian Program	Keluaran Sub Kegiatan	Hasil Kegiatan	Lokasi Output Kegiatan	Target Capaian Kinerja						Pagu Indikatif (Rp.)		Sumber Dana	Target Capaian Kinerja		Kebutuhan Dana/ Pagu Indikatif (Rp.)				
						Program		Keluaran Sub Kegiatan		Hasil Kegiatan		Sebelum			Sesudah	Tolok Ukur		Target			
						Sebelum	Sesudah	Sebelum	Sesudah	Sebelum	Sesudah										
1		URUSAN PEMERINTAHAN WAJIB YANG BERKAITAN DENGAN PELAYANAN DASAR																			
1	0 1	URUSAN PEMERINTAHAN BIDANG PENDIDIKAN											100,800,000	103,040,000			103,040,000				
1	0 1	0 2	PROGRAM PENGELOLAAN PENDIDIKAN											100,800,000	103,040,000			103,040,000			
1	0 1	0 2	2. 01	Pengelolaan Pendidikan Sekolah Dasar											100,800,000	103,040,000			103,040,000		
1	0 1	0 2	2.0 1	2 9	Pengelolaan Dana BOS Sekolah Dasar		Jumlah laporan tata kelola BOS SD		Kab. Pasuruan, Bangil, Raci				1971 dokumen			100,800,000	103,040,000	DAK Non Fisik - BOS Reguler			103,040,000
TOTAL														100,800,000	103,040,000			103,040,000			

**Perubahan Program dan Kegiatan Perangkat Daerah
Kabupaten Pasuruan
Tahun 2021**

Unit Organisasi : 1.01.0.00.0.00.01.0000 DINAS PENDIDIKAN
Sub Unit Organisasi : 1.01.0.00.0.00.01.0562 SDN Sentul I - Purwodadi

Kode	Urusan/ Bidang Urusan/ Program/ Kegiatan/ Sub Kegiatan	Indikator Kinerja			Rencana Tahun 2021								Catatan Penting	Prakiraan Maju Rencana Tahun 2022								
		Capaian Program	Keluaran Sub Kegiatan	Hasil Kegiatan	Lokasi Output Kegiatan	Target Capaian Kinerja						Pagu Indikatif (Rp.)		Sumber Dana	Target Capaian Kinerja		Kebutuhan Dana/ Pagu Indikatif (Rp.)					
						Program		Keluaran Sub Kegiatan		Hasil Kegiatan		Sebelum			Sesudah	Sebelum		Sesudah	Tolok Ukur	Target		
						Sebelum	Sesudah	Sebelum	Sesudah	Sebelum	Sesudah											
1					URUSAN PEMERINTAHAN WAJIB YANG BERKAITAN DENGAN PELAYANAN DASAR																	
1	0				URUSAN PEMERINTAHAN BIDANG PENDIDIKAN													195,300,000	199,640,000			199,640,000
1	0	0			PROGRAM PENGELOLAAN PENDIDIKAN													195,300,000	199,640,000			199,640,000
1	0	0	2.		Pengelolaan Pendidikan Sekolah Dasar													195,300,000	199,640,000			199,640,000
1	0	0	2.0	2	Pengelolaan Dana BOS Sekolah Dasar		Jumlah laporan tata kelola BOS SD		Kab. Pasuruan, Bangil, Raci					1971 dokumen			195,300,000	199,640,000	DAK Non Fisik - BOS Reguler			199,640,000
TOTAL													195,300,000	199,640,000			199,640,000					

**Perubahan Program dan Kegiatan Perangkat Daerah
Kabupaten Pasuruan
Tahun 2021**

Unit Organisasi : 1.01.0.00.0.00.01.0000 DINAS PENDIDIKAN
Sub Unit Organisasi : 1.01.0.00.0.00.01.0563 SDN Sentul II - Purwodadi

Kode	Urusan/ Bidang Urusan/ Program/ Kegiatan/ Sub Kegiatan	Indikator Kinerja			Rencana Tahun 2021								Catatan Penting	Prakiraan Maju Rencana Tahun 2022					
		Capaian Program	Keluaran Sub Kegiatan	Hasil Kegiatan	Lokasi Output Kegiatan	Target Capaian Kinerja						Pagu Indikatif (Rp.)		Sumber Dana	Target Capaian Kinerja		Kebutuhan Dana/ Pagu Indikatif (Rp.)		
						Program		Keluaran Sub Kegiatan		Hasil Kegiatan		Sebelum			Sesudah	Tolok Ukur		Target	
						Sebelum	Sesudah	Sebelum	Sesudah	Sebelum	Sesudah								
1		URUSAN PEMERINTAHAN WAJIB YANG BERKAITAN DENGAN PELAYANAN DASAR																	
1	0 1	URUSAN PEMERINTAHAN BIDANG PENDIDIKAN												94,500,000	96,600,000			96,600,000	
1	0 1 2	PROGRAM PENGELOLAAN PENDIDIKAN												94,500,000	96,600,000			96,600,000	
1	0 1 2 01	Pengelolaan Pendidikan Sekolah Dasar												94,500,000	96,600,000			96,600,000	
1	0 1 2 1 9	Pengelolaan Dana BOS Sekolah Dasar		Jumlah laporan tata kelola BOS SD		Kab. Pasuruan, Bangil, Raci					1971 dokumen			94,500,000	96,600,000	DAK Non Fisik - BOS Reguler			96,600,000
TOTAL												94,500,000	96,600,000			96,600,000			

**Perubahan Program dan Kegiatan Perangkat Daerah
Kabupaten Pasuruan
Tahun 2021**

Unit Organisasi : 1.01.0.00.0.00.01.0000 DINAS PENDIDIKAN
Sub Unit Organisasi : 1.01.0.00.0.00.01.0564 SDN Tambaksari I - Purwodadi

Kode	Urusan/ Bidang Urusan/ Program/ Kegiatan/ Sub Kegiatan	Indikator Kinerja			Rencana Tahun 2021								Catatan Penting	Prakiraan Maju Rencana Tahun 2022					
		Capaian Program	Keluaran Sub Kegiatan	Hasil Kegiatan	Lokasi Output Kegiatan	Target Capaian Kinerja						Pagu Indikatif (Rp.)		Sumber Dana	Target Capaian Kinerja		Kebutuhan Dana/ Pagu Indikatif (Rp.)		
						Program		Keluaran Sub Kegiatan		Hasil Kegiatan		Sebelum			Sesudah	Tolok Ukur		Target	
						Sebelum	Sesudah	Sebelum	Sesudah	Sebelum	Sesudah								
1		URUSAN PEMERINTAHAN WAJIB YANG BERKAITAN DENGAN PELAYANAN DASAR																	
1	0 1	URUSAN PEMERINTAHAN BIDANG PENDIDIKAN											245,700,000	251,160,000			251,160,000		
1	0 1 2	PROGRAM PENGELOLAAN PENDIDIKAN											245,700,000	251,160,000			251,160,000		
1	0 1 2 01	Pengelolaan Pendidikan Sekolah Dasar											245,700,000	251,160,000			251,160,000		
1	0 1 2 1 9	Pengelolaan Dana BOS Sekolah Dasar		Jumlah laporan tata kelola BOS SD		Kab. Pasuruan, Bangil, Raci					1971 dokumen			245,700,000	251,160,000	DAK Non Fisik - BOS Reguler			251,160,000
TOTAL												245,700,000	251,160,000			251,160,000			

**Perubahan Program dan Kegiatan Perangkat Daerah
Kabupaten Pasuruan
Tahun 2021**

Unit Organisasi : 1.01.0.00.0.00.01.0000 DINAS PENDIDIKAN
Sub Unit Organisasi : 1.01.0.00.0.00.01.0565 SDN Tambaksari III - Purwodadi

Kode	Urusan/ Bidang Urusan/ Program/ Kegiatan/ Sub Kegiatan	Indikator Kinerja			Rencana Tahun 2021								Catatan Penting	Prakiraan Maju Rencana Tahun 2022							
		Capaian Program	Keluaran Sub Kegiatan	Hasil Kegiatan	Lokasi Output Kegiatan	Target Capaian Kinerja						Pagu Indikatif (Rp.)		Sumber Dana	Target Capaian Kinerja		Kebutuhan Dana/ Pagu Indikatif (Rp.)				
						Program		Keluaran Sub Kegiatan		Hasil Kegiatan		Sebelum			Sesudah	Sebelum		Sesudah	Tolok Ukur	Target	
						Sebelum	Sesudah	Sebelum	Sesudah	Sebelum	Sesudah										
1		URUSAN PEMERINTAHAN WAJIB YANG BERKAITAN DENGAN PELAYANAN DASAR																			
1	0 1	URUSAN PEMERINTAHAN BIDANG PENDIDIKAN											127,800,000	130,640,000			130,640,000				
1	0 1	0 2	PROGRAM PENGELOLAAN PENDIDIKAN											127,800,000	130,640,000			130,640,000			
1	0 1	0 2	2. 01	Pengelolaan Pendidikan Sekolah Dasar											127,800,000	130,640,000			130,640,000		
1	0 1	0 2	2.0 1	2 9	Pengelolaan Dana BOS Sekolah Dasar		Jumlah laporan tata kelola BOS SD		Kab. Pasuruan, Bangil, Raci				1971 dokumen			127,800,000	130,640,000	DAK Non Fisik - BOS Reguler			130,640,000
TOTAL														127,800,000	130,640,000			130,640,000			

**Perubahan Program dan Kegiatan Perangkat Daerah
Kabupaten Pasuruan
Tahun 2021**

Unit Organisasi : 1.01.0.00.0.00.01.0000 DINAS PENDIDIKAN
Sub Unit Organisasi : 1.01.0.00.0.00.01.0566 SDN Banjarimbo I - Lumbang

Kode	Urusan/ Bidang Urusan/ Program/ Kegiatan/ Sub Kegiatan	Indikator Kinerja			Rencana Tahun 2021								Catatan Penting	Prakiraan Maju Rencana Tahun 2022							
		Capaian Program	Keluaran Sub Kegiatan	Hasil Kegiatan	Lokasi Output Kegiatan	Target Capaian Kinerja						Pagu Indikatif (Rp.)		Sumber Dana	Target Capaian Kinerja		Kebutuhan Dana/ Pagu Indikatif (Rp.)				
						Program		Keluaran Sub Kegiatan		Hasil Kegiatan		Sebelum			Sesudah	Sebelum		Sesudah	Tolok Ukur	Target	
						Sebelum	Sesudah	Sebelum	Sesudah	Sebelum	Sesudah										
1		URUSAN PEMERINTAHAN WAJIB YANG BERKAITAN DENGAN PELAYANAN DASAR																			
1	0 1	URUSAN PEMERINTAHAN BIDANG PENDIDIKAN												68,400,000	69,920,000			69,920,000			
1	0 1	0 2	PROGRAM PENGELOLAAN PENDIDIKAN												68,400,000	69,920,000			69,920,000		
1	0 1	0 2	2. 01	Pengelolaan Pendidikan Sekolah Dasar												68,400,000	69,920,000			69,920,000	
1	0 1	0 2	2.0 1	2 9	Pengelolaan Dana BOS Sekolah Dasar		Jumlah laporan tata kelola BOS SD		Kab. Pasuruan, Bangil, Raci				1971 dokumen			68,400,000	69,920,000	DAK Non Fisik - BOS Reguler			69,920,000
TOTAL															68,400,000	69,920,000			69,920,000		

**Perubahan Program dan Kegiatan Perangkat Daerah
Kabupaten Pasuruan
Tahun 2021**

Unit Organisasi : 1.01.0.00.0.00.01.0000 DINAS PENDIDIKAN
Sub Unit Organisasi : 1.01.0.00.0.00.01.0567 SDN Banjarimbo II - Lumbang

Kode	Urusan/ Bidang Urusan/ Program/ Kegiatan/ Sub Kegiatan	Indikator Kinerja			Rencana Tahun 2021								Catatan Penting	Prakiraan Maju Rencana Tahun 2022							
		Capaian Program	Keluaran Sub Kegiatan	Hasil Kegiatan	Lokasi Output Kegiatan	Target Capaian Kinerja						Pagu Indikatif (Rp.)		Sumber Dana	Target Capaian Kinerja		Kebutuhan Dana/ Pagu Indikatif (Rp.)				
						Program		Keluaran Sub Kegiatan		Hasil Kegiatan		Sebelum			Sesudah	Tolok Ukur		Target			
						Sebelum	Sesudah	Sebelum	Sesudah	Sebelum	Sesudah										
1		URUSAN PEMERINTAHAN WAJIB YANG BERKAITAN DENGAN PELAYANAN DASAR																			
1	0 1	URUSAN PEMERINTAHAN BIDANG PENDIDIKAN											55,800,000	57,040,000			57,040,000				
1	0 1	0 2	PROGRAM PENGELOLAAN PENDIDIKAN											55,800,000	57,040,000			57,040,000			
1	0 1	0 2	2. 01	Pengelolaan Pendidikan Sekolah Dasar											55,800,000	57,040,000			57,040,000		
1	0 1	0 2	2.0 1	2 9	Pengelolaan Dana BOS Sekolah Dasar		Jumlah laporan tata kelola BOS SD		Kab. Pasuruan, Bangil, Raci				1971 dokumen			55,800,000	57,040,000	DAK Non Fisik - BOS Reguler			57,040,000
TOTAL														55,800,000	57,040,000			57,040,000			

**Perubahan Program dan Kegiatan Perangkat Daerah
Kabupaten Pasuruan
Tahun 2021**

Unit Organisasi : 1.01.0.00.0.00.01.0000 DINAS PENDIDIKAN
Sub Unit Organisasi : 1.01.0.00.0.00.01.0569 SDN Bulukandang II - Lumbang

Kode	Urusan/ Bidang Urusan/ Program/ Kegiatan/ Sub Kegiatan	Indikator Kinerja			Rencana Tahun 2021								Catatan Penting	Prakiraan Maju Rencana Tahun 2022							
		Capaian Program	Keluaran Sub Kegiatan	Hasil Kegiatan	Lokasi Output Kegiatan	Target Capaian Kinerja						Pagu Indikatif (Rp.)		Sumber Dana	Target Capaian Kinerja		Kebutuhan Dana/ Pagu Indikatif (Rp.)				
						Program		Keluaran Sub Kegiatan		Hasil Kegiatan		Sebelum			Sesudah	Sebelum		Sesudah	Tolok Ukur	Target	
						Sebelum	Sesudah	Sebelum	Sesudah	Sebelum	Sesudah										
1		URUSAN PEMERINTAHAN WAJIB YANG BERKAITAN DENGAN PELAYANAN DASAR																			
1	0 1	URUSAN PEMERINTAHAN BIDANG PENDIDIKAN												109,800,000	112,240,000			112,240,000			
1	0 1	0 2	PROGRAM PENGELOLAAN PENDIDIKAN												109,800,000	112,240,000			112,240,000		
1	0 1	0 2	2. 01	Pengelolaan Pendidikan Sekolah Dasar												109,800,000	112,240,000			112,240,000	
1	0 1	0 2	2.0 1	2 9	Pengelolaan Dana BOS Sekolah Dasar		Jumlah laporan tata kelola BOS SD		Kab. Pasuruan, Bangil, Raci				1971 dokumen			109,800,000	112,240,000	DAK Non Fisik - BOS Reguler			112,240,000
TOTAL												109,800,000	112,240,000			112,240,000					

**Perubahan Program dan Kegiatan Perangkat Daerah
Kabupaten Pasuruan
Tahun 2021**

Unit Organisasi : 1.01.0.00.0.00.01.0000 DINAS PENDIDIKAN
Sub Unit Organisasi : 1.01.0.00.0.00.01.0570 SDN Cukurguling I - Lumbang

Kode	Urusan/ Bidang Urusan/ Program/ Kegiatan/ Sub Kegiatan	Indikator Kinerja			Rencana Tahun 2021								Catatan Penting	Prakiraan Maju Rencana Tahun 2022							
		Capaian Program	Keluaran Sub Kegiatan	Hasil Kegiatan	Lokasi Output Kegiatan	Target Capaian Kinerja						Pagu Indikatif (Rp.)		Sumber Dana	Target Capaian Kinerja		Kebutuhan Dana/ Pagu Indikatif (Rp.)				
						Program		Keluaran Sub Kegiatan		Hasil Kegiatan		Sebelum			Sesudah	Tolok Ukur		Target			
						Sebelum	Sesudah	Sebelum	Sesudah	Sebelum	Sesudah										
1		URUSAN PEMERINTAHAN WAJIB YANG BERKAITAN DENGAN PELAYANAN DASAR																			
1	0 1	URUSAN PEMERINTAHAN BIDANG PENDIDIKAN											114,300,000	116,840,000			116,840,000				
1	0 1	0 2	PROGRAM PENGELOLAAN PENDIDIKAN											114,300,000	116,840,000			116,840,000			
1	0 1	0 2	2. 01	Pengelolaan Pendidikan Sekolah Dasar											114,300,000	116,840,000			116,840,000		
1	0 1	0 2	2.0 1	2 9	Pengelolaan Dana BOS Sekolah Dasar		Jumlah laporan tata kelola BOS SD		Kab. Pasuruan, Bangil, Raci				1971 dokumen			114,300,000	116,840,000	DAK Non Fisik - BOS Reguler			116,840,000
TOTAL												114,300,000	116,840,000			116,840,000					

**Perubahan Program dan Kegiatan Perangkat Daerah
Kabupaten Pasuruan
Tahun 2021**

Unit Organisasi : 1.01.0.00.0.00.01.0000 DINAS PENDIDIKAN
Sub Unit Organisasi : 1.01.0.00.0.00.01.0571 SDN Cukurguling II - Lumbang

Kode	Urusan/ Bidang Urusan/ Program/ Kegiatan/ Sub Kegiatan	Indikator Kinerja			Rencana Tahun 2021								Catatan Penting	Prakiraan Maju Rencana Tahun 2022								
		Capaian Program	Keluaran Sub Kegiatan	Hasil Kegiatan	Lokasi Output Kegiatan	Target Capaian Kinerja						Pagu Indikatif (Rp.)		Sumber Dana	Target Capaian Kinerja		Kebutuhan Dana/ Pagu Indikatif (Rp.)					
						Program		Keluaran Sub Kegiatan		Hasil Kegiatan		Sebelum			Sesudah	Sebelum		Sesudah	Tolok Ukur	Target		
						Sebelum	Sesudah	Sebelum	Sesudah	Sebelum	Sesudah											
1		URUSAN PEMERINTAHAN WAJIB YANG BERKAITAN DENGAN PELAYANAN DASAR																				
1	0	URUSAN PEMERINTAHAN BIDANG PENDIDIKAN												99,000,000	101,200,000			101,200,000				
1	0	PROGRAM PENGELOLAAN PENDIDIKAN												99,000,000	101,200,000			101,200,000				
1	0	Pengelolaan Pendidikan Sekolah Dasar												99,000,000	101,200,000			101,200,000				
1	0	0	2.0	2	9	Pengelolaan Dana BOS Sekolah Dasar		Jumlah laporan tata kelola BOS SD		Kab. Pasuruan, Bangil, Raci					1971 dokumen		99,000,000	101,200,000	DAK Non Fisik - BOS Reguler			101,200,000
TOTAL												99,000,000	101,200,000			101,200,000						

**Perubahan Program dan Kegiatan Perangkat Daerah
Kabupaten Pasuruan
Tahun 2021**

Unit Organisasi : 1.01.0.00.0.00.01.0000 DINAS PENDIDIKAN
Sub Unit Organisasi : 1.01.0.00.0.00.01.0572 SDN Cukurguling III - Lumbang

Kode	Urusan/ Bidang Urusan/ Program/ Kegiatan/ Sub Kegiatan	Indikator Kinerja			Rencana Tahun 2021								Catatan Penting	Prakiraan Maju Rencana Tahun 2022							
		Capaian Program	Keluaran Sub Kegiatan	Hasil Kegiatan	Lokasi Output Kegiatan	Target Capaian Kinerja						Pagu Indikatif (Rp.)		Sumber Dana	Target Capaian Kinerja		Kebutuhan Dana/ Pagu Indikatif (Rp.)				
						Program		Keluaran Sub Kegiatan		Hasil Kegiatan		Sebelum			Sesudah	Tolok Ukur		Target			
						Sebelum	Sesudah	Sebelum	Sesudah	Sebelum	Sesudah										
1		URUSAN PEMERINTAHAN WAJIB YANG BERKAITAN DENGAN PELAYANAN DASAR																			
1	0 1	URUSAN PEMERINTAHAN BIDANG PENDIDIKAN											125,100,000	127,880,000			127,880,000				
1	0 1	0 2	PROGRAM PENGELOLAAN PENDIDIKAN											125,100,000	127,880,000			127,880,000			
1	0 1	0 2	2. 01	Pengelolaan Pendidikan Sekolah Dasar											125,100,000	127,880,000			127,880,000		
1	0 1	0 2	2.0 1	2 9	Pengelolaan Dana BOS Sekolah Dasar		Jumlah laporan tata kelola BOS SD		Kab. Pasuruan, Bangil, Raci				1971 dokumen			125,100,000	127,880,000	DAK Non Fisik - BOS Reguler			127,880,000
TOTAL														125,100,000	127,880,000			127,880,000			

**Perubahan Program dan Kegiatan Perangkat Daerah
Kabupaten Pasuruan
Tahun 2021**

Unit Organisasi : 1.01.0.00.0.00.01.0000 DINAS PENDIDIKAN
Sub Unit Organisasi : 1.01.0.00.0.00.01.0573 SDN Karangasem I - Lumbang

Kode	Urusan/ Bidang Urusan/ Program/ Kegiatan/ Sub Kegiatan	Indikator Kinerja			Rencana Tahun 2021								Catatan Penting	Prakiraan Maju Rencana Tahun 2022					
		Capaian Program	Keluaran Sub Kegiatan	Hasil Kegiatan	Lokasi Output Kegiatan	Target Capaian Kinerja						Pagu Indikatif (Rp.)		Sumber Dana	Target Capaian Kinerja		Kebutuhan Dana/ Pagu Indikatif (Rp.)		
						Program		Keluaran Sub Kegiatan		Hasil Kegiatan		Sebelum			Sesudah	Tolok Ukur		Target	
						Sebelum	Sesudah	Sebelum	Sesudah	Sebelum	Sesudah								
1		URUSAN PEMERINTAHAN WAJIB YANG BERKAITAN DENGAN PELAYANAN DASAR																	
1	0 1	URUSAN PEMERINTAHAN BIDANG PENDIDIKAN											54,900,000	56,120,000			56,120,000		
1	0 1 2	PROGRAM PENGELOLAAN PENDIDIKAN											54,900,000	56,120,000			56,120,000		
1	0 1 2 01	Pengelolaan Pendidikan Sekolah Dasar											54,900,000	56,120,000			56,120,000		
1	0 1 2 1 9	Pengelolaan Dana BOS Sekolah Dasar		Jumlah laporan tata kelola BOS SD		Kab. Pasuruan, Bangil, Raci					1971 dokumen			54,900,000	56,120,000	DAK Non Fisik - BOS Reguler			56,120,000
TOTAL												54,900,000	56,120,000			56,120,000			

**Perubahan Program dan Kegiatan Perangkat Daerah
Kabupaten Pasuruan
Tahun 2021**

Unit Organisasi : 1.01.0.00.0.00.01.0000 DINAS PENDIDIKAN
Sub Unit Organisasi : 1.01.0.00.0.00.01.0574 SDN Karangasem II - Lumbang

Kode	Urusan/ Bidang Urusan/ Program/ Kegiatan/ Sub Kegiatan	Indikator Kinerja			Rencana Tahun 2021								Catatan Penting	Prakiraan Maju Rencana Tahun 2022						
		Capaian Program	Keluaran Sub Kegiatan	Hasil Kegiatan	Lokasi Output Kegiatan	Target Capaian Kinerja						Pagu Indikatif (Rp.)		Sumber Dana	Target Capaian Kinerja		Kebutuhan Dana/ Pagu Indikatif (Rp.)			
						Program		Keluaran Sub Kegiatan		Hasil Kegiatan		Sebelum			Sesudah	Sebelum		Sesudah	Tolok Ukur	Target
						Sebelum	Sesudah	Sebelum	Sesudah	Sebelum	Sesudah									
1		URUSAN PEMERINTAHAN WAJIB YANG BERKAITAN DENGAN PELAYANAN DASAR																		
1	0 1	URUSAN PEMERINTAHAN BIDANG PENDIDIKAN												93,600,000	95,680,000			95,680,000		
1	0 1 2	PROGRAM PENGELOLAAN PENDIDIKAN												93,600,000	95,680,000			95,680,000		
1	0 1 2 01	Pengelolaan Pendidikan Sekolah Dasar												93,600,000	95,680,000			95,680,000		
1	0 1 2 1 9	Pengelolaan Dana BOS Sekolah Dasar		Jumlah laporan tata kelola BOS SD		Kab. Pasuruan, Bangil, Raci					1971 dokumen			93,600,000	95,680,000	DAK Non Fisik - BOS Reguler			95,680,000	
TOTAL												93,600,000	95,680,000			95,680,000				

**Perubahan Program dan Kegiatan Perangkat Daerah
Kabupaten Pasuruan
Tahun 2021**

Unit Organisasi : 1.01.0.00.0.00.01.0000 DINAS PENDIDIKAN
Sub Unit Organisasi : 1.01.0.00.0.00.01.0575 SDN Karangjati I - Lumbang

Kode	Urusan/ Bidang Urusan/ Program/ Kegiatan/ Sub Kegiatan	Indikator Kinerja			Rencana Tahun 2021								Catatan Penting	Prakiraan Maju Rencana Tahun 2022							
		Capaian Program	Keluaran Sub Kegiatan	Hasil Kegiatan	Lokasi Output Kegiatan	Target Capaian Kinerja						Pagu Indikatif (Rp.)		Sumber Dana	Target Capaian Kinerja		Kebutuhan Dana/ Pagu Indikatif (Rp.)				
						Program		Keluaran Sub Kegiatan		Hasil Kegiatan		Sebelum			Sesudah	Sebelum		Sesudah	Tolok Ukur	Target	
						Sebelum	Sesudah	Sebelum	Sesudah	Sebelum	Sesudah										
1		URUSAN PEMERINTAHAN WAJIB YANG BERKAITAN DENGAN PELAYANAN DASAR																			
1	0 1	URUSAN PEMERINTAHAN BIDANG PENDIDIKAN												156,600,000	160,080,000			160,080,000			
1	0 1	0 2	PROGRAM PENGELOLAAN PENDIDIKAN												156,600,000	160,080,000			160,080,000		
1	0 1	0 2	2. 01	Pengelolaan Pendidikan Sekolah Dasar												156,600,000	160,080,000			160,080,000	
1	0 1	0 2	2.0 1	2 9	Pengelolaan Dana BOS Sekolah Dasar		Jumlah laporan tata kelola BOS SD		Kab. Pasuruan, Bangil, Raci				1971 dokumen			156,600,000	160,080,000	DAK Non Fisik - BOS Reguler			160,080,000
TOTAL												156,600,000	160,080,000			160,080,000					

**Perubahan Program dan Kegiatan Perangkat Daerah
Kabupaten Pasuruan
Tahun 2021**

Unit Organisasi : 1.01.0.00.0.00.01.0000 DINAS PENDIDIKAN
Sub Unit Organisasi : 1.01.0.00.0.00.01.0576 SDN Karangjati II - Lumbang

Kode	Urusan/ Bidang Urusan/ Program/ Kegiatan/ Sub Kegiatan	Indikator Kinerja			Rencana Tahun 2021								Catatan Penting	Prakiraan Maju Rencana Tahun 2022								
		Capaian Program	Keluaran Sub Kegiatan	Hasil Kegiatan	Lokasi Output Kegiatan	Target Capaian Kinerja						Pagu Indikatif (Rp.)		Sumber Dana	Target Capaian Kinerja		Kebutuhan Dana/ Pagu Indikatif (Rp.)					
						Program		Keluaran Sub Kegiatan		Hasil Kegiatan		Sebelum			Sesudah	Tolok Ukur		Target				
						Sebelum	Sesudah	Sebelum	Sesudah	Sebelum	Sesudah											
1		URUSAN PEMERINTAHAN WAJIB YANG BERKAITAN DENGAN PELAYANAN DASAR																				
1	01	URUSAN PEMERINTAHAN BIDANG PENDIDIKAN											38,700,000	39,560,000			39,560,000					
1	01	02	PROGRAM PENGELOLAAN PENDIDIKAN											38,700,000	39,560,000			39,560,000				
1	01	02	01	Pengelolaan Pendidikan Sekolah Dasar											38,700,000	39,560,000			39,560,000			
1	01	02	01	2.0	2.9	Pengelolaan Dana BOS Sekolah Dasar		Jumlah laporan tata kelola BOS SD		Kab. Pasuruan, Bangil, Raci				1971 dokumen			38,700,000	39,560,000	DAK Non Fisik - BOS Reguler			39,560,000
TOTAL														38,700,000	39,560,000			39,560,000				

**Perubahan Program dan Kegiatan Perangkat Daerah
Kabupaten Pasuruan
Tahun 2021**

Unit Organisasi : 1.01.0.00.0.00.01.0000 DINAS PENDIDIKAN
Sub Unit Organisasi : 1.01.0.00.0.00.01.0577 SDN Kronto I - Lumbang

Kode	Urusan/ Bidang Urusan/ Program/ Kegiatan/ Sub Kegiatan	Indikator Kinerja			Rencana Tahun 2021								Catatan Penting	Prakiraan Maju Rencana Tahun 2022								
		Capaian Program	Keluaran Sub Kegiatan	Hasil Kegiatan	Lokasi Output Kegiatan	Target Capaian Kinerja						Pagu Indikatif (Rp.)		Sumber Dana	Target Capaian Kinerja		Kebutuhan Dana/ Pagu Indikatif (Rp.)					
						Program		Keluaran Sub Kegiatan		Hasil Kegiatan		Sebelum			Sesudah	Sebelum		Sesudah	Tolok Ukur	Target		
						Sebelum	Sesudah	Sebelum	Sesudah	Sebelum	Sesudah											
1		URUSAN PEMERINTAHAN WAJIB YANG BERKAITAN DENGAN PELAYANAN DASAR																				
1	0 1	URUSAN PEMERINTAHAN BIDANG PENDIDIKAN												161,100,000	164,680,000			164,680,000				
1	0 1	0 2	PROGRAM PENGELOLAAN PENDIDIKAN												161,100,000	164,680,000			164,680,000			
1	0 1	0 2	2. 01	Pengelolaan Pendidikan Sekolah Dasar												161,100,000	164,680,000			164,680,000		
1	0 1	0 2	2.0 1	2 9	Pengelolaan Dana BOS Sekolah Dasar		Jumlah laporan tata kelola BOS SD		Kab. Pasuruan, Bangil, Raci					1971 dokumen			161,100,000	164,680,000	DAK Non Fisik - BOS Reguler			164,680,000
TOTAL												161,100,000	164,680,000			164,680,000						

**Perubahan Program dan Kegiatan Perangkat Daerah
Kabupaten Pasuruan
Tahun 2021**

Unit Organisasi : 1.01.0.00.0.00.01.0000 DINAS PENDIDIKAN
Sub Unit Organisasi : 1.01.0.00.0.00.01.0578 SDN Kronto III - Lumbang

Kode	Urusan/ Bidang Urusan/ Program/ Kegiatan/ Sub Kegiatan	Indikator Kinerja			Rencana Tahun 2021								Catatan Penting	Prakiraan Maju Rencana Tahun 2022						
		Capaian Program	Keluaran Sub Kegiatan	Hasil Kegiatan	Lokasi Output Kegiatan	Target Capaian Kinerja						Pagu Indikatif (Rp.)		Sumber Dana	Target Capaian Kinerja		Kebutuhan Dana/ Pagu Indikatif (Rp.)			
						Program		Keluaran Sub Kegiatan		Hasil Kegiatan		Sebelum			Sesudah	Tolok Ukur		Target		
						Sebelum	Sesudah	Sebelum	Sesudah	Sebelum	Sesudah									
1		URUSAN PEMERINTAHAN WAJIB YANG BERKAITAN DENGAN PELAYANAN DASAR																		
1	0 1	URUSAN PEMERINTAHAN BIDANG PENDIDIKAN											130,500,000	133,400,000		133,400,000				
1	0 1	0 2	PROGRAM PENGELOLAAN PENDIDIKAN											130,500,000	133,400,000		133,400,000			
1	0 1	0 2	2. 01	Pengelolaan Pendidikan Sekolah Dasar											130,500,000	133,400,000		133,400,000		
1	0 1	0 2	2.0 1	2 9	Pengelolaan Dana BOS Sekolah Dasar		Jumlah laporan tata kelola BOS SD		Kab. Pasuruan, Bangil, Raci				1971 dokumen			130,500,000	133,400,000	DAK Non Fisik - BOS Reguler		133,400,000
TOTAL														130,500,000	133,400,000		133,400,000			

**Perubahan Program dan Kegiatan Perangkat Daerah
Kabupaten Pasuruan
Tahun 2021**

Unit Organisasi : 1.01.0.00.0.00.01.0000 DINAS PENDIDIKAN
Sub Unit Organisasi : 1.01.0.00.0.00.01.0579 SDN Lumbang I - Lumbang

Kode	Urusan/ Bidang Urusan/ Program/ Kegiatan/ Sub Kegiatan	Indikator Kinerja			Rencana Tahun 2021								Catatan Penting	Prakiraan Maju Rencana Tahun 2022								
		Capaian Program	Keluaran Sub Kegiatan	Hasil Kegiatan	Lokasi Output Kegiatan	Target Capaian Kinerja						Pagu Indikatif (Rp.)		Sumber Dana	Target Capaian Kinerja		Kebutuhan Dana/ Pagu Indikatif (Rp.)					
						Program		Keluaran Sub Kegiatan		Hasil Kegiatan		Sebelum			Sesudah	Tolok Ukur		Target				
						Sebelum	Sesudah	Sebelum	Sesudah	Sebelum	Sesudah											
1		URUSAN PEMERINTAHAN WAJIB YANG BERKAITAN DENGAN PELAYANAN DASAR																				
1	01	URUSAN PEMERINTAHAN BIDANG PENDIDIKAN											32,400,000	33,120,000			33,120,000					
1	01	02	PROGRAM PENGELOLAAN PENDIDIKAN											32,400,000	33,120,000			33,120,000				
1	01	02	01	Pengelolaan Pendidikan Sekolah Dasar											32,400,000	33,120,000			33,120,000			
1	01	02	01	2.0	2.9	Pengelolaan Dana BOS Sekolah Dasar		Jumlah laporan tata kelola BOS SD		Kab. Pasuruan, Bangil, Raci				1971 dokumen			32,400,000	33,120,000	DAK Non Fisik - BOS Reguler			33,120,000
TOTAL														32,400,000	33,120,000			33,120,000				

**Perubahan Program dan Kegiatan Perangkat Daerah
Kabupaten Pasuruan
Tahun 2021**

Unit Organisasi : 1.01.0.00.0.00.01.0000 DINAS PENDIDIKAN
Sub Unit Organisasi : 1.01.0.00.0.00.01.0580 SDN Lumbang III - Lumbang

Kode	Urusan/ Bidang Urusan/ Program/ Kegiatan/ Sub Kegiatan	Indikator Kinerja			Rencana Tahun 2021								Catatan Penting	Prakiraan Maju Rencana Tahun 2022						
		Capaian Program	Keluaran Sub Kegiatan	Hasil Kegiatan	Lokasi Output Kegiatan	Target Capaian Kinerja						Pagu Indikatif (Rp.)		Sumber Dana	Target Capaian Kinerja		Kebutuhan Dana/ Pagu Indikatif (Rp.)			
						Program		Keluaran Sub Kegiatan		Hasil Kegiatan		Sebelum			Sesudah	Sebelum		Sesudah	Tolok Ukur	Target
						Sebelum	Sesudah	Sebelum	Sesudah	Sebelum	Sesudah									
1		URUSAN PEMERINTAHAN WAJIB YANG BERKAITAN DENGAN PELAYANAN DASAR																		
1	0 1	URUSAN PEMERINTAHAN BIDANG PENDIDIKAN												79,200,000	80,960,000			80,960,000		
1	0 1 2	PROGRAM PENGELOLAAN PENDIDIKAN												79,200,000	80,960,000			80,960,000		
1	0 1 2 01	Pengelolaan Pendidikan Sekolah Dasar												79,200,000	80,960,000			80,960,000		
1	0 1 2 01 2 01 9	Pengelolaan Dana BOS Sekolah Dasar		Jumlah laporan tata kelola BOS SD		Kab. Pasuruan, Bangil, Raci					1971 dokumen			79,200,000	80,960,000	DAK Non Fisik - BOS Reguler			80,960,000	
TOTAL												79,200,000	80,960,000			80,960,000				

**Perubahan Program dan Kegiatan Perangkat Daerah
Kabupaten Pasuruan
Tahun 2021**

Unit Organisasi : 1.01.0.00.0.00.01.0000 DINAS PENDIDIKAN
Sub Unit Organisasi : 1.01.0.00.0.00.01.0581 SDN Pancur I - Lumbang

Kode	Urusan/ Bidang Urusan/ Program/ Kegiatan/ Sub Kegiatan	Indikator Kinerja			Rencana Tahun 2021								Catatan Penting	Prakiraan Maju Rencana Tahun 2022							
		Capaian Program	Keluaran Sub Kegiatan	Hasil Kegiatan	Lokasi Output Kegiatan	Target Capaian Kinerja						Pagu Indikatif (Rp.)		Sumber Dana	Target Capaian Kinerja		Kebutuhan Dana/ Pagu Indikatif (Rp.)				
						Program		Keluaran Sub Kegiatan		Hasil Kegiatan		Sebelum			Sesudah	Sebelum		Sesudah	Tolok Ukur	Target	
						Sebelum	Sesudah	Sebelum	Sesudah	Sebelum	Sesudah										
1					URUSAN PEMERINTAHAN WAJIB YANG BERKAITAN DENGAN PELAYANAN DASAR																
1	0 1				URUSAN PEMERINTAHAN BIDANG PENDIDIKAN											50,400,000	51,520,000			51,520,000	
1	0 1	0 2			PROGRAM PENGELOLAAN PENDIDIKAN											50,400,000	51,520,000			51,520,000	
1	0 1	0 2	2. 01		Pengelolaan Pendidikan Sekolah Dasar											50,400,000	51,520,000			51,520,000	
1	0 1	0 2	2.0 1 9	Pengelolaan Dana BOS Sekolah Dasar		Jumlah laporan tata kelola BOS SD							1971 dokumen			50,400,000	51,520,000	DAK Non Fisik - BOS Reguler			51,520,000
TOTAL																50,400,000	51,520,000			51,520,000	

**Perubahan Program dan Kegiatan Perangkat Daerah
Kabupaten Pasuruan
Tahun 2021**

Unit Organisasi : 1.01.0.00.0.00.01.0000 DINAS PENDIDIKAN
Sub Unit Organisasi : 1.01.0.00.0.00.01.0582 SDN Pancur II - Lumbang

Kode	Urusan/ Bidang Urusan/ Program/ Kegiatan/ Sub Kegiatan	Indikator Kinerja			Rencana Tahun 2021								Catatan Penting	Prakiraan Maju Rencana Tahun 2022						
		Capaian Program	Keluaran Sub Kegiatan	Hasil Kegiatan	Lokasi Output Kegiatan	Target Capaian Kinerja						Pagu Indikatif (Rp.)		Sumber Dana	Target Capaian Kinerja		Kebutuhan Dana/ Pagu Indikatif (Rp.)			
						Program		Keluaran Sub Kegiatan		Hasil Kegiatan		Sebelum			Sesudah	Sebelum		Sesudah	Tolok Ukur	Target
						Sebelum	Sesudah	Sebelum	Sesudah	Sebelum	Sesudah									
1		URUSAN PEMERINTAHAN WAJIB YANG BERKAITAN DENGAN PELAYANAN DASAR																		
1	0 1	URUSAN PEMERINTAHAN BIDANG PENDIDIKAN										99,900,000	102,120,000			102,120,000				
1	0 1 2	PROGRAM PENGELOLAAN PENDIDIKAN										99,900,000	102,120,000			102,120,000				
1	0 1 2 01	Pengelolaan Pendidikan Sekolah Dasar										99,900,000	102,120,000			102,120,000				
1	0 1 2 01 2 01 9	Pengelolaan Dana BOS Sekolah Dasar		Jumlah laporan tata kelola BOS SD		Kab. Pasuruan, Bangil, Raci					1971 dokumen			99,900,000	102,120,000	DAK Non Fisik - BOS Reguler			102,120,000	
TOTAL											99,900,000	102,120,000			102,120,000					

**Perubahan Program dan Kegiatan Perangkat Daerah
Kabupaten Pasuruan
Tahun 2021**

Unit Organisasi : 1.01.0.00.0.00.01.0000 DINAS PENDIDIKAN
Sub Unit Organisasi : 1.01.0.00.0.00.01.0583 SDN Pancur III - Lumbang

Kode	Urusan/ Bidang Urusan/ Program/ Kegiatan/ Sub Kegiatan	Indikator Kinerja			Rencana Tahun 2021								Catatan Penting	Prakiraan Maju Rencana Tahun 2022							
		Capaian Program	Keluaran Sub Kegiatan	Hasil Kegiatan	Lokasi Output Kegiatan	Target Capaian Kinerja						Pagu Indikatif (Rp.)		Sumber Dana	Target Capaian Kinerja		Kebutuhan Dana/ Pagu Indikatif (Rp.)				
						Program		Keluaran Sub Kegiatan		Hasil Kegiatan		Sebelum			Sesudah	Sebelum		Sesudah	Tolok Ukur	Target	
						Sebelum	Sesudah	Sebelum	Sesudah	Sebelum	Sesudah										
1		URUSAN PEMERINTAHAN WAJIB YANG BERKAITAN DENGAN PELAYANAN DASAR																			
1	0 1	URUSAN PEMERINTAHAN BIDANG PENDIDIKAN												42,300,000	43,240,000			43,240,000			
1	0 1	0 2	PROGRAM PENGELOLAAN PENDIDIKAN												42,300,000	43,240,000			43,240,000		
1	0 1	0 2	2. 01	Pengelolaan Pendidikan Sekolah Dasar												42,300,000	43,240,000			43,240,000	
1	0 1	0 2	2.0 1	2 9	Pengelolaan Dana BOS Sekolah Dasar		Jumlah laporan tata kelola BOS SD		Kab. Pasuruan, Bangil, Raci				1971 dokumen			42,300,000	43,240,000	DAK Non Fisik - BOS Reguler			43,240,000
TOTAL												42,300,000	43,240,000			43,240,000					

**Perubahan Program dan Kegiatan Perangkat Daerah
Kabupaten Pasuruan
Tahun 2021**

Unit Organisasi : 1.01.0.00.0.00.01.0000 DINAS PENDIDIKAN
Sub Unit Organisasi : 1.01.0.00.0.00.01.0584 SDN Panditan I - Lumbang

Kode	Urusan/ Bidang Urusan/ Program/ Kegiatan/ Sub Kegiatan	Indikator Kinerja			Rencana Tahun 2021								Catatan Penting	Prakiraan Maju Rencana Tahun 2022					
		Capaian Program	Keluaran Sub Kegiatan	Hasil Kegiatan	Lokasi Output Kegiatan	Target Capaian Kinerja						Pagu Indikatif (Rp.)		Sumber Dana	Target Capaian Kinerja		Kebutuhan Dana/ Pagu Indikatif (Rp.)		
						Program		Keluaran Sub Kegiatan		Hasil Kegiatan		Sebelum			Sesudah	Tolok Ukur		Target	
						Sebelum	Sesudah	Sebelum	Sesudah	Sebelum	Sesudah								
1		URUSAN PEMERINTAHAN WAJIB YANG BERKAITAN DENGAN PELAYANAN DASAR																	
1	0 1	URUSAN PEMERINTAHAN BIDANG PENDIDIKAN											144,900,000	148,120,000			148,120,000		
1	0 1 2	PROGRAM PENGELOLAAN PENDIDIKAN											144,900,000	148,120,000			148,120,000		
1	0 1 2 01	Pengelolaan Pendidikan Sekolah Dasar											144,900,000	148,120,000			148,120,000		
1	0 1 2 1 9	Pengelolaan Dana BOS Sekolah Dasar		Jumlah laporan tata kelola BOS SD							1971 dokumen			144,900,000	148,120,000	DAK Non Fisik - BOS Reguler			148,120,000
TOTAL												144,900,000	148,120,000			148,120,000			

**Perubahan Program dan Kegiatan Perangkat Daerah
Kabupaten Pasuruan
Tahun 2021**

Unit Organisasi : 1.01.0.00.0.00.01.0000 DINAS PENDIDIKAN
Sub Unit Organisasi : 1.01.0.00.0.00.01.0585 SDN Panditan II - Lumbang

Kode	Urusan/ Bidang Urusan/ Program/ Kegiatan/ Sub Kegiatan	Indikator Kinerja			Rencana Tahun 2021								Catatan Penting	Prakiraan Maju Rencana Tahun 2022						
		Capaian Program	Keluaran Sub Kegiatan	Hasil Kegiatan	Lokasi Output Kegiatan	Target Capaian Kinerja						Pagu Indikatif (Rp.)		Sumber Dana	Target Capaian Kinerja		Kebutuhan Dana/ Pagu Indikatif (Rp.)			
						Program		Keluaran Sub Kegiatan		Hasil Kegiatan		Sebelum			Sesudah	Sebelum		Sesudah	Tolok Ukur	Target
						Sebelum	Sesudah	Sebelum	Sesudah	Sebelum	Sesudah									
1		URUSAN PEMERINTAHAN WAJIB YANG BERKAITAN DENGAN PELAYANAN DASAR																		
1	0 1	URUSAN PEMERINTAHAN BIDANG PENDIDIKAN											98,100,000	100,280,000			100,280,000			
1	0 1 2	PROGRAM PENGELOLAAN PENDIDIKAN											98,100,000	100,280,000			100,280,000			
1	0 1 2 01	Pengelolaan Pendidikan Sekolah Dasar											98,100,000	100,280,000			100,280,000			
1	0 1 2 01 2 01 9	Pengelolaan Dana BOS Sekolah Dasar		Jumlah laporan tata kelola BOS SD		Kab. Pasuruan, Bangil, Raci					1971 dokumen			98,100,000	100,280,000	DAK Non Fisik - BOS Reguler			100,280,000	
TOTAL												98,100,000	100,280,000			100,280,000				

**Perubahan Program dan Kegiatan Perangkat Daerah
Kabupaten Pasuruan
Tahun 2021**

Unit Organisasi : 1.01.0.00.0.00.01.0000 DINAS PENDIDIKAN
Sub Unit Organisasi : 1.01.0.00.0.00.01.0586 SDN Watulumbung II - Lumbang

Kode	Urusan/ Bidang Urusan/ Program/ Kegiatan/ Sub Kegiatan	Indikator Kinerja			Rencana Tahun 2021								Catatan Penting	Prakiraan Maju Rencana Tahun 2022								
		Capaian Program	Keluaran Sub Kegiatan	Hasil Kegiatan	Lokasi Output Kegiatan	Target Capaian Kinerja						Pagu Indikatif (Rp.)		Sumber Dana	Target Capaian Kinerja		Kebutuhan Dana/ Pagu Indikatif (Rp.)					
						Program		Keluaran Sub Kegiatan		Hasil Kegiatan		Sebelum			Sesudah	Tolok Ukur		Target				
						Sebelum	Sesudah	Sebelum	Sesudah	Sebelum	Sesudah											
1		URUSAN PEMERINTAHAN WAJIB YANG BERKAITAN DENGAN PELAYANAN DASAR																				
1	01	URUSAN PEMERINTAHAN BIDANG PENDIDIKAN												142,200,000	145,360,000			145,360,000				
1	01	02	PROGRAM PENGELOLAAN PENDIDIKAN												142,200,000	145,360,000			145,360,000			
1	01	02	01	Pengelolaan Pendidikan Sekolah Dasar												142,200,000	145,360,000			145,360,000		
1	01	02	01	2.0	2.9	Pengelolaan Dana BOS Sekolah Dasar		Jumlah laporan tata kelola BOS SD		Kab. Pasuruan, Bangil, Raci				1971 dokumen			142,200,000	145,360,000	DAK Non Fisik - BOS Reguler			145,360,000
TOTAL												142,200,000	145,360,000			145,360,000						

**Perubahan Program dan Kegiatan Perangkat Daerah
Kabupaten Pasuruan
Tahun 2021**

Unit Organisasi : 1.01.0.00.0.00.01.0000 DINAS PENDIDIKAN
Sub Unit Organisasi : 1.01.0.00.0.00.01.0587 SDN Watulumbung III - Lumbang

Kode	Urusan/ Bidang Urusan/ Program/ Kegiatan/ Sub Kegiatan	Indikator Kinerja			Rencana Tahun 2021								Catatan Penting	Prakiraan Maju Rencana Tahun 2022					
		Capaian Program	Keluaran Sub Kegiatan	Hasil Kegiatan	Lokasi Output Kegiatan	Target Capaian Kinerja						Pagu Indikatif (Rp.)		Sumber Dana	Target Capaian Kinerja		Kebutuhan Dana/ Pagu Indikatif (Rp.)		
						Program		Keluaran Sub Kegiatan		Hasil Kegiatan		Sebelum			Sesudah	Tolok Ukur		Target	
						Sebelum	Sesudah	Sebelum	Sesudah	Sebelum	Sesudah								
1		URUSAN PEMERINTAHAN WAJIB YANG BERKAITAN DENGAN PELAYANAN DASAR																	
1	0 1	URUSAN PEMERINTAHAN BIDANG PENDIDIKAN											66,600,000	68,080,000			68,080,000		
1	0 1 2	PROGRAM PENGELOLAAN PENDIDIKAN											66,600,000	68,080,000			68,080,000		
1	0 1 2 01	Pengelolaan Pendidikan Sekolah Dasar											66,600,000	68,080,000			68,080,000		
1	0 1 2 1 9	Pengelolaan Dana BOS Sekolah Dasar		Jumlah laporan tata kelola BOS SD		Kab. Pasuruan, Bangil, Raci					1971 dokumen			66,600,000	68,080,000	DAK Non Fisik - BOS Reguler			68,080,000
TOTAL												66,600,000	68,080,000			68,080,000			

**Perubahan Program dan Kegiatan Perangkat Daerah
Kabupaten Pasuruan
Tahun 2021**

Unit Organisasi : 1.01.0.00.0.00.01.0000 DINAS PENDIDIKAN
Sub Unit Organisasi : 1.01.0.00.0.00.01.0588 SDN Watulumbung IV - Lumbang

Kode	Urusan/ Bidang Urusan/ Program/ Kegiatan/ Sub Kegiatan	Indikator Kinerja			Rencana Tahun 2021								Catatan Penting	Prakiraan Maju Rencana Tahun 2022						
		Capaian Program	Keluaran Sub Kegiatan	Hasil Kegiatan	Lokasi Output Kegiatan	Target Capaian Kinerja						Pagu Indikatif (Rp.)		Sumber Dana	Target Capaian Kinerja		Kebutuhan Dana/ Pagu Indikatif (Rp.)			
						Program		Keluaran Sub Kegiatan		Hasil Kegiatan		Sebelum			Sesudah	Sebelum		Sesudah	Tolok Ukur	Target
						Sebelum	Sesudah	Sebelum	Sesudah	Sebelum	Sesudah									
1		URUSAN PEMERINTAHAN WAJIB YANG BERKAITAN DENGAN PELAYANAN DASAR																		
1	0 1	URUSAN PEMERINTAHAN BIDANG PENDIDIKAN												65,700,000	67,160,000		67,160,000			
1	0 1 2	PROGRAM PENGELOLAAN PENDIDIKAN												65,700,000	67,160,000		67,160,000			
1	0 1 2 01	Pengelolaan Pendidikan Sekolah Dasar												65,700,000	67,160,000		67,160,000			
1	0 1 2 01 2 01 2 01 9	Pengelolaan Dana BOS Sekolah Dasar		Jumlah laporan tata kelola BOS SD		Kab. Pasuruan, Bangil, Raci					1971 dokumen			65,700,000	67,160,000	DAK Non Fisik - BOS Reguler			67,160,000	
TOTAL												65,700,000	67,160,000		67,160,000					

**Perubahan Program dan Kegiatan Perangkat Daerah
Kabupaten Pasuruan
Tahun 2021**

Unit Organisasi : 1.01.0.00.0.00.01.0000 DINAS PENDIDIKAN
Sub Unit Organisasi : 1.01.0.00.0.00.01.0589 SDN Welulang I - Lumbang

Kode	Urusan/ Bidang Urusan/ Program/ Kegiatan/ Sub Kegiatan	Indikator Kinerja			Rencana Tahun 2021								Catatan Penting	Prakiraan Maju Rencana Tahun 2022							
		Capaian Program	Keluaran Sub Kegiatan	Hasil Kegiatan	Lokasi Output Kegiatan	Target Capaian Kinerja						Pagu Indikatif (Rp.)		Sumber Dana	Target Capaian Kinerja		Kebutuhan Dana/ Pagu Indikatif (Rp.)				
						Program		Keluaran Sub Kegiatan		Hasil Kegiatan		Sebelum			Sesudah	Tolok Ukur		Target			
						Sebelum	Sesudah	Sebelum	Sesudah	Sebelum	Sesudah										
1		URUSAN PEMERINTAHAN WAJIB YANG BERKAITAN DENGAN PELAYANAN DASAR																			
1	0 1	URUSAN PEMERINTAHAN BIDANG PENDIDIKAN											62,100,000	63,480,000			63,480,000				
1	0 1	0 2	PROGRAM PENGELOLAAN PENDIDIKAN											62,100,000	63,480,000			63,480,000			
1	0 1	0 2	2. 01	Pengelolaan Pendidikan Sekolah Dasar											62,100,000	63,480,000			63,480,000		
1	0 1	0 2	2.0 1	2 9	Pengelolaan Dana BOS Sekolah Dasar		Jumlah laporan tata kelola BOS SD		Kab. Pasuruan, Bangil, Raci				1971 dokumen			62,100,000	63,480,000	DAK Non Fisik - BOS Reguler			63,480,000
TOTAL														62,100,000	63,480,000			63,480,000			

**Perubahan Program dan Kegiatan Perangkat Daerah
Kabupaten Pasuruan
Tahun 2021**

Unit Organisasi : 1.01.0.00.0.00.01.0000 DINAS PENDIDIKAN
Sub Unit Organisasi : 1.01.0.00.0.00.01.0590 SDN Welulang II - Lumbang

Kode	Urusan/ Bidang Urusan/ Program/ Kegiatan/ Sub Kegiatan	Indikator Kinerja			Rencana Tahun 2021								Catatan Penting	Prakiraan Maju Rencana Tahun 2022							
		Capaian Program	Keluaran Sub Kegiatan	Hasil Kegiatan	Lokasi Output Kegiatan	Target Capaian Kinerja						Pagu Indikatif (Rp.)		Sumber Dana	Target Capaian Kinerja		Kebutuhan Dana/ Pagu Indikatif (Rp.)				
						Program		Keluaran Sub Kegiatan		Hasil Kegiatan		Sebelum			Sesudah	Tolok Ukur		Target			
						Sebelum	Sesudah	Sebelum	Sesudah	Sebelum	Sesudah										
1		URUSAN PEMERINTAHAN WAJIB YANG BERKAITAN DENGAN PELAYANAN DASAR																			
1	0 1	URUSAN PEMERINTAHAN BIDANG PENDIDIKAN											9,000,000	9,200,000			9,200,000				
1	0 1	0 2	PROGRAM PENGELOLAAN PENDIDIKAN											9,000,000	9,200,000			9,200,000			
1	0 1	0 2	2. 01	Pengelolaan Pendidikan Sekolah Dasar											9,000,000	9,200,000			9,200,000		
1	0 1	0 2	2.0 1	2 9	Pengelolaan Dana BOS Sekolah Dasar		Jumlah laporan tata kelola BOS SD		Kab. Pasuruan, Bangil, Raci				1971 dokumen			9,000,000	9,200,000	DAK Non Fisik - BOS Reguler			9,200,000
TOTAL														9,000,000	9,200,000			9,200,000			

**Perubahan Program dan Kegiatan Perangkat Daerah
Kabupaten Pasuruan
Tahun 2021**

Unit Organisasi : 1.01.0.00.0.00.01.0000 DINAS PENDIDIKAN
Sub Unit Organisasi : 1.01.0.00.0.00.01.0591 SDN Wonorejo I - Lumbang

Kode	Urusan/ Bidang Urusan/ Program/ Kegiatan/ Sub Kegiatan	Indikator Kinerja			Rencana Tahun 2021								Catatan Penting	Prakiraan Maju Rencana Tahun 2022						
		Capaian Program	Keluaran Sub Kegiatan	Hasil Kegiatan	Lokasi Output Kegiatan	Target Capaian Kinerja						Pagu Indikatif (Rp.)		Sumber Dana	Target Capaian Kinerja		Kebutuhan Dana/ Pagu Indikatif (Rp.)			
						Program		Keluaran Sub Kegiatan		Hasil Kegiatan		Sebelum			Sesudah	Sebelum		Sesudah	Tolok Ukur	Target
						Sebelum	Sesudah	Sebelum	Sesudah	Sebelum	Sesudah									
1		URUSAN PEMERINTAHAN WAJIB YANG BERKAITAN DENGAN PELAYANAN DASAR																		
1	0 1	URUSAN PEMERINTAHAN BIDANG PENDIDIKAN												90,000,000	92,000,000			92,000,000		
1	0 1 2	PROGRAM PENGELOLAAN PENDIDIKAN												90,000,000	92,000,000			92,000,000		
1	0 1 2 01	Pengelolaan Pendidikan Sekolah Dasar												90,000,000	92,000,000			92,000,000		
1	0 1 2 01 2 01 9	Pengelolaan Dana BOS Sekolah Dasar		Jumlah laporan tata kelola BOS SD		Kab. Pasuruan, Bangil, Raci					1971 dokumen			90,000,000	92,000,000	DAK Non Fisik - BOS Reguler			92,000,000	
TOTAL												90,000,000	92,000,000			92,000,000				

**Perubahan Program dan Kegiatan Perangkat Daerah
Kabupaten Pasuruan
Tahun 2021**

Unit Organisasi : 1.01.0.00.0.00.01.0000 DINAS PENDIDIKAN
Sub Unit Organisasi : 1.01.0.00.0.00.01.0592 SDN Wonorejo II - Lumbang

Kode	Urusan/ Bidang Urusan/ Program/ Kegiatan/ Sub Kegiatan	Indikator Kinerja			Rencana Tahun 2021								Catatan Penting	Prakiraan Maju Rencana Tahun 2022							
		Capaian Program	Keluaran Sub Kegiatan	Hasil Kegiatan	Lokasi Output Kegiatan	Target Capaian Kinerja						Pagu Indikatif (Rp.)		Sumber Dana	Target Capaian Kinerja		Kebutuhan Dana/ Pagu Indikatif (Rp.)				
						Program		Keluaran Sub Kegiatan		Hasil Kegiatan		Sebelum			Sesudah	Tolok Ukur		Target			
						Sebelum	Sesudah	Sebelum	Sesudah	Sebelum	Sesudah										
1		URUSAN PEMERINTAHAN WAJIB YANG BERKAITAN DENGAN PELAYANAN DASAR																			
1	0 1	URUSAN PEMERINTAHAN BIDANG PENDIDIKAN											61,200,000	62,560,000			62,560,000				
1	0 1	0 2	PROGRAM PENGELOLAAN PENDIDIKAN											61,200,000	62,560,000			62,560,000			
1	0 1	0 2	2. 01	Pengelolaan Pendidikan Sekolah Dasar											61,200,000	62,560,000			62,560,000		
1	0 1	0 2	2.0 1	2 9	Pengelolaan Dana BOS Sekolah Dasar		Jumlah laporan tata kelola BOS SD		Kab. Pasuruan, Bangil, Raci				1971 dokumen			61,200,000	62,560,000	DAK Non Fisik - BOS Reguler			62,560,000
TOTAL														61,200,000	62,560,000			62,560,000			

**Perubahan Program dan Kegiatan Perangkat Daerah
Kabupaten Pasuruan
Tahun 2021**

Unit Organisasi : 1.01.0.00.0.00.01.0000 DINAS PENDIDIKAN
Sub Unit Organisasi : 1.01.0.00.0.00.01.0593 SDN Janjangwulung I - Puspo

Kode	Urusan/ Bidang Urusan/ Program/ Kegiatan/ Sub Kegiatan	Indikator Kinerja			Rencana Tahun 2021								Catatan Penting	Prakiraan Maju Rencana Tahun 2022								
		Capaian Program	Keluaran Sub Kegiatan	Hasil Kegiatan	Lokasi Output Kegiatan	Target Capaian Kinerja						Pagu Indikatif (Rp.)		Sumber Dana	Target Capaian Kinerja		Kebutuhan Dana/ Pagu Indikatif (Rp.)					
						Program		Keluaran Sub Kegiatan		Hasil Kegiatan		Sebelum			Sesudah	Tolok Ukur		Target				
						Sebelum	Sesudah	Sebelum	Sesudah	Sebelum	Sesudah											
1		URUSAN PEMERINTAHAN WAJIB YANG BERKAITAN DENGAN PELAYANAN DASAR																				
1	01	URUSAN PEMERINTAHAN BIDANG PENDIDIKAN											58,500,000	59,800,000			59,800,000					
1	01	02	PROGRAM PENGELOLAAN PENDIDIKAN											58,500,000	59,800,000			59,800,000				
1	01	02	01	Pengelolaan Pendidikan Sekolah Dasar											58,500,000	59,800,000			59,800,000			
1	01	02	01	2.0	2.9	Pengelolaan Dana BOS Sekolah Dasar		Jumlah laporan tata kelola BOS SD		Kab. Pasuruan, Bangil, Raci				1971 dokumen			58,500,000	59,800,000	DAK Non Fisik - BOS Reguler			59,800,000
TOTAL														58,500,000	59,800,000			59,800,000				

**Perubahan Program dan Kegiatan Perangkat Daerah
Kabupaten Pasuruan
Tahun 2021**

Unit Organisasi : 1.01.0.00.0.00.01.0000 DINAS PENDIDIKAN
Sub Unit Organisasi : 1.01.0.00.0.00.01.0594 SDN Janjangwulung II - Puspo

Kode	Urusan/ Bidang Urusan/ Program/ Kegiatan/ Sub Kegiatan	Indikator Kinerja			Rencana Tahun 2021								Catatan Penting	Prakiraan Maju Rencana Tahun 2022								
		Capaian Program	Keluaran Sub Kegiatan	Hasil Kegiatan	Lokasi Output Kegiatan	Target Capaian Kinerja						Pagu Indikatif (Rp.)		Sumber Dana	Target Capaian Kinerja		Kebutuhan Dana/ Pagu Indikatif (Rp.)					
						Program		Keluaran Sub Kegiatan		Hasil Kegiatan		Sebelum			Sesudah	Sebelum		Sesudah	Tolok Ukur	Target		
						Sebelum	Sesudah	Sebelum	Sesudah	Sebelum	Sesudah											
1		URUSAN PEMERINTAHAN WAJIB YANG BERKAITAN DENGAN PELAYANAN DASAR																				
1	0 1	URUSAN PEMERINTAHAN BIDANG PENDIDIKAN												69,300,000	70,840,000			70,840,000				
1	0 1	0 2	PROGRAM PENGELOLAAN PENDIDIKAN												69,300,000	70,840,000			70,840,000			
1	0 1	0 2	2. 01	Pengelolaan Pendidikan Sekolah Dasar												69,300,000	70,840,000			70,840,000		
1	0 1	0 2	2.0 1	2 9	Pengelolaan Dana BOS Sekolah Dasar		Jumlah laporan tata kelola BOS SD		Kab. Pasuruan, Bangil, Raci					1971 dokumen			69,300,000	70,840,000	DAK Non Fisik - BOS Reguler			70,840,000
TOTAL															69,300,000	70,840,000			70,840,000			

**Perubahan Program dan Kegiatan Perangkat Daerah
Kabupaten Pasuruan
Tahun 2021**

Unit Organisasi : 1.01.0.00.0.00.01.0000 DINAS PENDIDIKAN
Sub Unit Organisasi : 1.01.0.00.0.00.01.0595 SDN Janjangwulung III - Puspo

Kode	Urusan/ Bidang Urusan/ Program/ Kegiatan/ Sub Kegiatan	Indikator Kinerja			Rencana Tahun 2021								Catatan Penting	Prakiraan Maju Rencana Tahun 2022							
		Capaian Program	Keluaran Sub Kegiatan	Hasil Kegiatan	Lokasi Output Kegiatan	Target Capaian Kinerja						Pagu Indikatif (Rp.)		Sumber Dana	Target Capaian Kinerja		Kebutuhan Dana/ Pagu Indikatif (Rp.)				
						Program		Keluaran Sub Kegiatan		Hasil Kegiatan		Sebelum			Sesudah	Tolok Ukur		Target			
						Sebelum	Sesudah	Sebelum	Sesudah	Sebelum	Sesudah										
1		URUSAN PEMERINTAHAN WAJIB YANG BERKAITAN DENGAN PELAYANAN DASAR																			
1	0 1	URUSAN PEMERINTAHAN BIDANG PENDIDIKAN											108,900,000	111,320,000			111,320,000				
1	0 1	0 2	PROGRAM PENGELOLAAN PENDIDIKAN											108,900,000	111,320,000			111,320,000			
1	0 1	0 2	2. 01	Pengelolaan Pendidikan Sekolah Dasar											108,900,000	111,320,000			111,320,000		
1	0 1	0 2	2.0 1	2 9	Pengelolaan Dana BOS Sekolah Dasar		Jumlah laporan tata kelola BOS SD		Kab. Pasuruan, Bangil, Raci				1971 dokumen			108,900,000	111,320,000	DAK Non Fisik - BOS Reguler			111,320,000
TOTAL														108,900,000	111,320,000			111,320,000			

**Perubahan Program dan Kegiatan Perangkat Daerah
Kabupaten Pasuruan
Tahun 2021**

Unit Organisasi : 1.01.0.00.0.00.01.0000 DINAS PENDIDIKAN
Sub Unit Organisasi : 1.01.0.00.0.00.01.0596 SDN Jimbaran I - Puspo

Kode	Urusan/ Bidang Urusan/ Program/ Kegiatan/ Sub Kegiatan	Indikator Kinerja			Rencana Tahun 2021								Catatan Penting	Prakiraan Maju Rencana Tahun 2022							
		Capaian Program	Keluaran Sub Kegiatan	Hasil Kegiatan	Lokasi Output Kegiatan	Target Capaian Kinerja						Pagu Indikatif (Rp.)		Sumber Dana	Target Capaian Kinerja		Kebutuhan Dana/ Pagu Indikatif (Rp.)				
						Program		Keluaran Sub Kegiatan		Hasil Kegiatan		Sebelum			Sesudah	Sebelum		Sesudah	Tolok Ukur	Target	
						Sebelum	Sesudah	Sebelum	Sesudah	Sebelum	Sesudah										
1		URUSAN PEMERINTAHAN WAJIB YANG BERKAITAN DENGAN PELAYANAN DASAR																			
1	0 1	URUSAN PEMERINTAHAN BIDANG PENDIDIKAN											198,900,000	203,320,000			203,320,000				
1	0 1	0 2	PROGRAM PENGELOLAAN PENDIDIKAN											198,900,000	203,320,000			203,320,000			
1	0 1	0 2	2. 01	Pengelolaan Pendidikan Sekolah Dasar											198,900,000	203,320,000			203,320,000		
1	0 1	0 2	2.0 1	2 9	Pengelolaan Dana BOS Sekolah Dasar		Jumlah laporan tata kelola BOS SD		Kab. Pasuruan, Bangil, Raci				1971 dokumen			198,900,000	203,320,000	DAK Non Fisik - BOS Reguler			203,320,000
TOTAL														198,900,000	203,320,000			203,320,000			

**Perubahan Program dan Kegiatan Perangkat Daerah
Kabupaten Pasuruan
Tahun 2021**

Unit Organisasi : 1.01.0.00.0.00.01.0000 DINAS PENDIDIKAN
Sub Unit Organisasi : 1.01.0.00.0.00.01.0597 SDN Jimbaran II - Puspo

Kode	Urusan/ Bidang Urusan/ Program/ Kegiatan/ Sub Kegiatan	Indikator Kinerja			Rencana Tahun 2021								Catatan Penting	Prakiraan Maju Rencana Tahun 2022							
		Capaian Program	Keluaran Sub Kegiatan	Hasil Kegiatan	Lokasi Output Kegiatan	Target Capaian Kinerja						Pagu Indikatif (Rp.)		Sumber Dana	Target Capaian Kinerja		Kebutuhan Dana/ Pagu Indikatif (Rp.)				
						Program		Keluaran Sub Kegiatan		Hasil Kegiatan		Sebelum			Sesudah	Sebelum		Sesudah	Tolok Ukur	Target	
						Sebelum	Sesudah	Sebelum	Sesudah	Sebelum	Sesudah										
1		URUSAN PEMERINTAHAN WAJIB YANG BERKAITAN DENGAN PELAYANAN DASAR																			
1	0 1	URUSAN PEMERINTAHAN BIDANG PENDIDIKAN												180,000,000	184,000,000			184,000,000			
1	0 1	0 2	PROGRAM PENGELOLAAN PENDIDIKAN												180,000,000	184,000,000			184,000,000		
1	0 1	0 2	2. 01	Pengelolaan Pendidikan Sekolah Dasar												180,000,000	184,000,000			184,000,000	
1	0 1	0 2	2.0 1	2 9	Pengelolaan Dana BOS Sekolah Dasar		Jumlah laporan tata kelola BOS SD		Kab. Pasuruan, Bangil, Raci				1971 dokumen			180,000,000	184,000,000	DAK Non Fisik - BOS Reguler			184,000,000
TOTAL												180,000,000	184,000,000			184,000,000					

**Perubahan Program dan Kegiatan Perangkat Daerah
Kabupaten Pasuruan
Tahun 2021**

Unit Organisasi : 1.01.0.00.0.00.01.0000 DINAS PENDIDIKAN
Sub Unit Organisasi : 1.01.0.00.0.00.01.0598 SDN Jimbaran III - Puspo

Kode	Urusan/ Bidang Urusan/ Program/ Kegiatan/ Sub Kegiatan	Indikator Kinerja			Rencana Tahun 2021								Catatan Penting	Prakiraan Maju Rencana Tahun 2022							
		Capaian Program	Keluaran Sub Kegiatan	Hasil Kegiatan	Lokasi Output Kegiatan	Target Capaian Kinerja						Pagu Indikatif (Rp.)		Sumber Dana	Target Capaian Kinerja		Kebutuhan Dana/ Pagu Indikatif (Rp.)				
						Program		Keluaran Sub Kegiatan		Hasil Kegiatan		Sebelum			Sesudah	Tolok Ukur		Target			
						Sebelum	Sesudah	Sebelum	Sesudah	Sebelum	Sesudah										
1		URUSAN PEMERINTAHAN WAJIB YANG BERKAITAN DENGAN PELAYANAN DASAR																			
1	01	URUSAN PEMERINTAHAN BIDANG PENDIDIKAN											59,400,000	60,720,000			60,720,000				
1	01	02	PROGRAM PENGELOLAAN PENDIDIKAN											59,400,000	60,720,000			60,720,000			
1	01	02	01	Pengelolaan Pendidikan Sekolah Dasar											59,400,000	60,720,000			60,720,000		
1	01	02	01	2.0	2.9	Pengelolaan Dana BOS Sekolah Dasar		Jumlah laporan tata kelola BOS SD		Kab. Pasuruan, Bangil, Raci				1971 dokumen		59,400,000	60,720,000	DAK Non Fisik - BOS Reguler			60,720,000
TOTAL														59,400,000	60,720,000			60,720,000			

**Perubahan Program dan Kegiatan Perangkat Daerah
Kabupaten Pasuruan
Tahun 2021**

Unit Organisasi : 1.01.0.00.0.00.01.0000 DINAS PENDIDIKAN
Sub Unit Organisasi : 1.01.0.00.0.00.01.0599 SDN Jimbaran IV - Puspo

Kode	Urusan/ Bidang Urusan/ Program/ Kegiatan/ Sub Kegiatan	Indikator Kinerja			Rencana Tahun 2021								Catatan Penting	Prakiraan Maju Rencana Tahun 2022										
		Capaian Program	Keluaran Sub Kegiatan	Hasil Kegiatan	Lokasi Output Kegiatan	Target Capaian Kinerja						Pagu Indikatif (Rp.)		Sumber Dana	Target Capaian Kinerja		Kebutuhan Dana/ Pagu Indikatif (Rp.)							
						Program		Keluaran Sub Kegiatan		Hasil Kegiatan		Sebelum			Sesudah	Sebelum		Sesudah	Tolok Ukur	Target				
						Sebelum	Sesudah	Sebelum	Sesudah	Sebelum	Sesudah													
1		URUSAN PEMERINTAHAN WAJIB YANG BERKAITAN DENGAN PELAYANAN DASAR																						
1	01	URUSAN PEMERINTAHAN BIDANG PENDIDIKAN													91,800,000	93,840,000			93,840,000					
1	01	02	PROGRAM PENGELOLAAN PENDIDIKAN													91,800,000	93,840,000			93,840,000				
1	01	02	01	Pengelolaan Pendidikan Sekolah Dasar													91,800,000	93,840,000			93,840,000			
1	01	02	01	2.0	2.01	2.01	9	Pengelolaan Dana BOS Sekolah Dasar		Jumlah laporan tata kelola BOS SD		Kab. Pasuruan, Bangil, Raci				1971 dokumen			91,800,000	93,840,000	DAK Non Fisik - BOS Reguler			93,840,000
TOTAL														91,800,000	93,840,000			93,840,000						

**Perubahan Program dan Kegiatan Perangkat Daerah
Kabupaten Pasuruan
Tahun 2021**

Unit Organisasi : 1.01.0.00.0.00.01.0000 DINAS PENDIDIKAN
Sub Unit Organisasi : 1.01.0.00.0.00.01.0600 SDN Keduwung I - Puspo

Kode	Urusan/ Bidang Urusan/ Program/ Kegiatan/ Sub Kegiatan	Indikator Kinerja			Rencana Tahun 2021								Catatan Penting	Prakiraan Maju Rencana Tahun 2022							
		Capaian Program	Keluaran Sub Kegiatan	Hasil Kegiatan	Lokasi Output Kegiatan	Target Capaian Kinerja						Pagu Indikatif (Rp.)		Sumber Dana	Target Capaian Kinerja		Kebutuhan Dana/ Pagu Indikatif (Rp.)				
						Program		Keluaran Sub Kegiatan		Hasil Kegiatan		Sebelum			Sesudah	Sebelum		Sesudah	Tolok Ukur	Target	
						Sebelum	Sesudah	Sebelum	Sesudah	Sebelum	Sesudah										
1		URUSAN PEMERINTAHAN WAJIB YANG BERKAITAN DENGAN PELAYANAN DASAR																			
1	0 1	URUSAN PEMERINTAHAN BIDANG PENDIDIKAN												95,400,000	97,520,000			97,520,000			
1	0 1 2	PROGRAM PENGELOLAAN PENDIDIKAN												95,400,000	97,520,000			97,520,000			
1	0 1 2 01	Pengelolaan Pendidikan Sekolah Dasar												95,400,000	97,520,000			97,520,000			
1	0 1 2 1 9	2.0	2	Pengelolaan Dana BOS Sekolah Dasar		Jumlah laporan tata kelola BOS SD		Kab. Pasuruan, Bangil, Raci					1971 dokumen			95,400,000	97,520,000	DAK Non Fisik - BOS Reguler			97,520,000
TOTAL												95,400,000	97,520,000			97,520,000					

**Perubahan Program dan Kegiatan Perangkat Daerah
Kabupaten Pasuruan
Tahun 2021**

Unit Organisasi : 1.01.0.00.0.00.01.0000 DINAS PENDIDIKAN
Sub Unit Organisasi : 1.01.0.00.0.00.01.0601 SDN Keduwung II - Puspo

Kode	Urusan/ Bidang Urusan/ Program/ Kegiatan/ Sub Kegiatan	Indikator Kinerja			Rencana Tahun 2021								Catatan Penting	Prakiraan Maju Rencana Tahun 2022							
		Capaian Program	Keluaran Sub Kegiatan	Hasil Kegiatan	Lokasi Output Kegiatan	Target Capaian Kinerja						Pagu Indikatif (Rp.)		Sumber Dana	Target Capaian Kinerja		Kebutuhan Dana/ Pagu Indikatif (Rp.)				
						Program		Keluaran Sub Kegiatan		Hasil Kegiatan		Sebelum			Sesudah	Tolok Ukur		Target			
						Sebelum	Sesudah	Sebelum	Sesudah	Sebelum	Sesudah										
1		URUSAN PEMERINTAHAN WAJIB YANG BERKAITAN DENGAN PELAYANAN DASAR																			
1	0 1	URUSAN PEMERINTAHAN BIDANG PENDIDIKAN											83,700,000	85,560,000			85,560,000				
1	0 1	0 2	PROGRAM PENGELOLAAN PENDIDIKAN											83,700,000	85,560,000			85,560,000			
1	0 1	0 2	2. 01	Pengelolaan Pendidikan Sekolah Dasar											83,700,000	85,560,000			85,560,000		
1	0 1	0 2	2.0 1	2 9	Pengelolaan Dana BOS Sekolah Dasar		Jumlah laporan tata kelola BOS SD		Kab. Pasuruan, Bangil, Raci				1971 dokumen			83,700,000	85,560,000	DAK Non Fisik - BOS Reguler			85,560,000
TOTAL														83,700,000	85,560,000			85,560,000			

**Perubahan Program dan Kegiatan Perangkat Daerah
Kabupaten Pasuruan
Tahun 2021**

Unit Organisasi : 1.01.0.00.0.00.01.0000 DINAS PENDIDIKAN
Sub Unit Organisasi : 1.01.0.00.0.00.01.0602 SDN Kemiri - Puspo

Kode	Urusan/ Bidang Urusan/ Program/ Kegiatan/ Sub Kegiatan	Indikator Kinerja			Rencana Tahun 2021								Catatan Penting	Prakiraan Maju Rencana Tahun 2022						
		Capaian Program	Keluaran Sub Kegiatan	Hasil Kegiatan	Lokasi Output Kegiatan	Target Capaian Kinerja						Pagu Indikatif (Rp.)		Sumber Dana	Target Capaian Kinerja		Kebutuhan Dana/ Pagu Indikatif (Rp.)			
						Program		Keluaran Sub Kegiatan		Hasil Kegiatan		Sebelum			Sesudah	Sebelum		Sesudah	Tolok Ukur	Target
						Sebelum	Sesudah	Sebelum	Sesudah	Sebelum	Sesudah									
1		URUSAN PEMERINTAHAN WAJIB YANG BERKAITAN DENGAN PELAYANAN DASAR																		
1	0 1	URUSAN PEMERINTAHAN BIDANG PENDIDIKAN											149,400,000	152,720,000			152,720,000			
1	0 1 2	PROGRAM PENGELOLAAN PENDIDIKAN											149,400,000	152,720,000			152,720,000			
1	0 1 2 01	Pengelolaan Pendidikan Sekolah Dasar											149,400,000	152,720,000			152,720,000			
1	0 1 2 01 2 01 9	Pengelolaan Dana BOS Sekolah Dasar		Jumlah laporan tata kelola BOS SD		Kab. Pasuruan, Bangil, Raci					1971 dokumen			149,400,000	152,720,000	DAK Non Fisik - BOS Reguler			152,720,000	
TOTAL												149,400,000	152,720,000			152,720,000				

**Perubahan Program dan Kegiatan Perangkat Daerah
Kabupaten Pasuruan
Tahun 2021**

Unit Organisasi : 1.01.0.00.0.00.01.0000 DINAS PENDIDIKAN
Sub Unit Organisasi : 1.01.0.00.0.00.01.0603 SDN Palangsari I - Puspo

Kode	Urusan/ Bidang Urusan/ Program/ Kegiatan/ Sub Kegiatan	Indikator Kinerja			Rencana Tahun 2021								Catatan Penting	Prakiraan Maju Rencana Tahun 2022								
		Capaian Program	Keluaran Sub Kegiatan	Hasil Kegiatan	Lokasi Output Kegiatan	Target Capaian Kinerja						Pagu Indikatif (Rp.)		Sumber Dana	Target Capaian Kinerja		Kebutuhan Dana/ Pagu Indikatif (Rp.)					
						Program		Keluaran Sub Kegiatan		Hasil Kegiatan		Sebelum			Sesudah	Tolok Ukur		Target				
						Sebelum	Sesudah	Sebelum	Sesudah	Sebelum	Sesudah											
1		URUSAN PEMERINTAHAN WAJIB YANG BERKAITAN DENGAN PELAYANAN DASAR																				
1	01	URUSAN PEMERINTAHAN BIDANG PENDIDIKAN											115,200,000	117,760,000			117,760,000					
1	01	02	PROGRAM PENGELOLAAN PENDIDIKAN											115,200,000	117,760,000			117,760,000				
1	01	02	01	Pengelolaan Pendidikan Sekolah Dasar											115,200,000	117,760,000			117,760,000			
1	01	02	01	2.0	2.9	Pengelolaan Dana BOS Sekolah Dasar		Jumlah laporan tata kelola BOS SD		Kab. Pasuruan, Bangil, Raci				1971 dokumen			115,200,000	117,760,000	DAK Non Fisik - BOS Reguler			117,760,000
TOTAL												115,200,000	117,760,000			117,760,000						

**Perubahan Program dan Kegiatan Perangkat Daerah
Kabupaten Pasuruan
Tahun 2021**

Unit Organisasi : 1.01.0.00.0.00.01.0000 DINAS PENDIDIKAN
Sub Unit Organisasi : 1.01.0.00.0.00.01.0604 SDN Palangsari II - Puspo

Kode	Urusan/ Bidang Urusan/ Program/ Kegiatan/ Sub Kegiatan	Indikator Kinerja			Rencana Tahun 2021								Catatan Penting	Prakiraan Maju Rencana Tahun 2022					
		Capaian Program	Keluaran Sub Kegiatan	Hasil Kegiatan	Lokasi Output Kegiatan	Target Capaian Kinerja						Pagu Indikatif (Rp.)		Sumber Dana	Target Capaian Kinerja		Kebutuhan Dana/ Pagu Indikatif (Rp.)		
						Program		Keluaran Sub Kegiatan		Hasil Kegiatan		Sebelum			Sesudah	Tolok Ukur		Target	
						Sebelum	Sesudah	Sebelum	Sesudah	Sebelum	Sesudah								
1		URUSAN PEMERINTAHAN WAJIB YANG BERKAITAN DENGAN PELAYANAN DASAR																	
1	0 1	URUSAN PEMERINTAHAN BIDANG PENDIDIKAN											39,600,000	40,480,000			40,480,000		
1	0 1 2	PROGRAM PENGELOLAAN PENDIDIKAN											39,600,000	40,480,000			40,480,000		
1	0 1 2 01	Pengelolaan Pendidikan Sekolah Dasar											39,600,000	40,480,000			40,480,000		
1	0 1 2 1 9	Pengelolaan Dana BOS Sekolah Dasar		Jumlah laporan tata kelola BOS SD		Kab. Pasuruan, Bangil, Raci					1971 dokumen			39,600,000	40,480,000	DAK Non Fisik - BOS Reguler			40,480,000
TOTAL												39,600,000	40,480,000			40,480,000			

**Perubahan Program dan Kegiatan Perangkat Daerah
Kabupaten Pasuruan
Tahun 2021**

Unit Organisasi : 1.01.0.00.0.00.01.0000 DINAS PENDIDIKAN
Sub Unit Organisasi : 1.01.0.00.0.00.01.0605 SDN Palangsari III - Puspo

Kode	Urusan/ Bidang Urusan/ Program/ Kegiatan/ Sub Kegiatan	Indikator Kinerja			Rencana Tahun 2021								Catatan Penting	Prakiraan Maju Rencana Tahun 2022						
		Capaian Program	Keluaran Sub Kegiatan	Hasil Kegiatan	Lokasi Output Kegiatan	Target Capaian Kinerja						Pagu Indikatif (Rp.)		Sumber Dana	Target Capaian Kinerja		Kebutuhan Dana/ Pagu Indikatif (Rp.)			
						Program		Keluaran Sub Kegiatan		Hasil Kegiatan		Sebelum			Sesudah	Sebelum		Sesudah	Tolok Ukur	Target
						Sebelum	Sesudah	Sebelum	Sesudah	Sebelum	Sesudah									
1		URUSAN PEMERINTAHAN WAJIB YANG BERKAITAN DENGAN PELAYANAN DASAR																		
1	0 1	URUSAN PEMERINTAHAN BIDANG PENDIDIKAN												87,300,000	89,240,000			89,240,000		
1	0 1 2	PROGRAM PENGELOLAAN PENDIDIKAN												87,300,000	89,240,000			89,240,000		
1	0 1 2 01	Pengelolaan Pendidikan Sekolah Dasar												87,300,000	89,240,000			89,240,000		
1	0 1 2 01 2 01 9	Pengelolaan Dana BOS Sekolah Dasar		Jumlah laporan tata kelola BOS SD		Kab. Pasuruan, Bangil, Raci					1971 dokumen			87,300,000	89,240,000	DAK Non Fisik - BOS Reguler			89,240,000	
TOTAL												87,300,000	89,240,000			89,240,000				

**Perubahan Program dan Kegiatan Perangkat Daerah
Kabupaten Pasuruan
Tahun 2021**

Unit Organisasi : 1.01.0.00.0.00.01.0000 DINAS PENDIDIKAN
Sub Unit Organisasi : 1.01.0.00.0.00.01.0606 SDN Puspo I - Puspo

Kode	Urusan/ Bidang Urusan/ Program/ Kegiatan/ Sub Kegiatan	Indikator Kinerja			Rencana Tahun 2021								Catatan Penting	Prakiraan Maju Rencana Tahun 2022							
		Capaian Program	Keluaran Sub Kegiatan	Hasil Kegiatan	Lokasi Output Kegiatan	Target Capaian Kinerja						Pagu Indikatif (Rp.)		Sumber Dana	Target Capaian Kinerja		Kebutuhan Dana/ Pagu Indikatif (Rp.)				
						Program		Keluaran Sub Kegiatan		Hasil Kegiatan		Sebelum			Sesudah	Tolok Ukur		Target			
						Sebelum	Sesudah	Sebelum	Sesudah	Sebelum	Sesudah										
1		URUSAN PEMERINTAHAN WAJIB YANG BERKAITAN DENGAN PELAYANAN DASAR																			
1	0 1	URUSAN PEMERINTAHAN BIDANG PENDIDIKAN											189,000,000	193,200,000			193,200,000				
1	0 1	0 2	PROGRAM PENGELOLAAN PENDIDIKAN											189,000,000	193,200,000			193,200,000			
1	0 1	0 2	2. 01	Pengelolaan Pendidikan Sekolah Dasar											189,000,000	193,200,000			193,200,000		
1	0 1	0 2	2.0 1	2 9	Pengelolaan Dana BOS Sekolah Dasar		Jumlah laporan tata kelola BOS SD		Kab. Pasuruan, Bangil, Raci				1971 dokumen			189,000,000	193,200,000	DAK Non Fisik - BOS Reguler			193,200,000
TOTAL														189,000,000	193,200,000			193,200,000			

**Perubahan Program dan Kegiatan Perangkat Daerah
Kabupaten Pasuruan
Tahun 2021**

Unit Organisasi : 1.01.0.00.0.00.01.0000 DINAS PENDIDIKAN
Sub Unit Organisasi : 1.01.0.00.0.00.01.0607 SDN Puspo III - Puspo

Kode	Urusan/ Bidang Urusan/ Program/ Kegiatan/ Sub Kegiatan	Indikator Kinerja			Rencana Tahun 2021								Catatan Penting	Prakiraan Maju Rencana Tahun 2022									
		Capaian Program	Keluaran Sub Kegiatan	Hasil Kegiatan	Lokasi Output Kegiatan	Target Capaian Kinerja						Pagu Indikatif (Rp.)		Sumber Dana	Target Capaian Kinerja		Kebutuhan Dana/ Pagu Indikatif (Rp.)						
						Program		Keluaran Sub Kegiatan		Hasil Kegiatan		Sebelum			Sesudah	Sebelum		Sesudah	Tolok Ukur	Target			
						Sebelum	Sesudah	Sebelum	Sesudah	Sebelum	Sesudah												
1		URUSAN PEMERINTAHAN WAJIB YANG BERKAITAN DENGAN PELAYANAN DASAR																					
1	01	URUSAN PEMERINTAHAN BIDANG PENDIDIKAN												116,100,000	118,680,000			118,680,000					
1	01	02	PROGRAM PENGELOLAAN PENDIDIKAN												116,100,000	118,680,000			118,680,000				
1	01	02	01	Pengelolaan Pendidikan Sekolah Dasar												116,100,000	118,680,000			118,680,000			
1	01	02	01	2.0	2.9	Pengelolaan Dana BOS Sekolah Dasar		Jumlah laporan tata kelola BOS SD		Kab. Pasuruan, Bangil, Raci					1971 dokumen			116,100,000	118,680,000	DAK Non Fisik - BOS Reguler			118,680,000
TOTAL														116,100,000	118,680,000			118,680,000					

**Perubahan Program dan Kegiatan Perangkat Daerah
Kabupaten Pasuruan
Tahun 2021**

Unit Organisasi : 1.01.0.00.0.00.01.0000 DINAS PENDIDIKAN
Sub Unit Organisasi : 1.01.0.00.0.00.01.0608 SDN Puspo IV - Puspo

Kode	Urusan/ Bidang Urusan/ Program/ Kegiatan/ Sub Kegiatan	Indikator Kinerja			Rencana Tahun 2021								Catatan Penting	Prakiraan Maju Rencana Tahun 2022						
		Capaian Program	Keluaran Sub Kegiatan	Hasil Kegiatan	Lokasi Output Kegiatan	Target Capaian Kinerja						Pagu Indikatif (Rp.)		Sumber Dana	Target Capaian Kinerja		Kebutuhan Dana/ Pagu Indikatif (Rp.)			
						Program		Keluaran Sub Kegiatan		Hasil Kegiatan		Sebelum			Sesudah	Sebelum		Sesudah	Tolok Ukur	Target
						Sebelum	Sesudah	Sebelum	Sesudah	Sebelum	Sesudah									
1		URUSAN PEMERINTAHAN WAJIB YANG BERKAITAN DENGAN PELAYANAN DASAR																		
1	0 1	URUSAN PEMERINTAHAN BIDANG PENDIDIKAN												59,400,000	60,720,000		60,720,000			
1	0 1 2	PROGRAM PENGELOLAAN PENDIDIKAN												59,400,000	60,720,000		60,720,000			
1	0 1 2 01	Pengelolaan Pendidikan Sekolah Dasar												59,400,000	60,720,000		60,720,000			
1	0 1 2 01 2 01 9	Pengelolaan Dana BOS Sekolah Dasar		Jumlah laporan tata kelola BOS SD		Kab. Pasuruan, Bangil, Raci					1971 dokumen			59,400,000	60,720,000	DAK Non Fisik - BOS Reguler			60,720,000	
TOTAL													59,400,000	60,720,000		60,720,000				

**Perubahan Program dan Kegiatan Perangkat Daerah
Kabupaten Pasuruan
Tahun 2021**

Unit Organisasi : 1.01.0.00.0.00.01.0000 DINAS PENDIDIKAN
Sub Unit Organisasi : 1.01.0.00.0.00.01.0609 SDN Puspo V - Puspo

Kode	Urusan/ Bidang Urusan/ Program/ Kegiatan/ Sub Kegiatan	Indikator Kinerja			Rencana Tahun 2021								Catatan Penting	Prakiraan Maju Rencana Tahun 2022							
		Capaian Program	Keluaran Sub Kegiatan	Hasil Kegiatan	Lokasi Output Kegiatan	Target Capaian Kinerja						Pagu Indikatif (Rp.)		Sumber Dana	Target Capaian Kinerja		Kebutuhan Dana/ Pagu Indikatif (Rp.)				
						Program		Keluaran Sub Kegiatan		Hasil Kegiatan		Sebelum			Sesudah	Sebelum		Sesudah	Tolok Ukur	Target	
						Sebelum	Sesudah	Sebelum	Sesudah	Sebelum	Sesudah										
1		URUSAN PEMERINTAHAN WAJIB YANG BERKAITAN DENGAN PELAYANAN DASAR																			
1	0 1	URUSAN PEMERINTAHAN BIDANG PENDIDIKAN											81,900,000	83,720,000			83,720,000				
1	0 1	0 2	PROGRAM PENGELOLAAN PENDIDIKAN											81,900,000	83,720,000			83,720,000			
1	0 1	0 2	2. 01	Pengelolaan Pendidikan Sekolah Dasar											81,900,000	83,720,000			83,720,000		
1	0 1	0 2	2.0 1	2 9	Pengelolaan Dana BOS Sekolah Dasar		Jumlah laporan tata kelola BOS SD		Kab. Pasuruan, Bangil, Raci				1971 dokumen			81,900,000	83,720,000	DAK Non Fisik - BOS Reguler			83,720,000
TOTAL														81,900,000	83,720,000			83,720,000			

**Perubahan Program dan Kegiatan Perangkat Daerah
Kabupaten Pasuruan
Tahun 2021**

Unit Organisasi : 1.01.0.00.0.00.01.0000 DINAS PENDIDIKAN
Sub Unit Organisasi : 1.01.0.00.0.00.01.0610 SDN Pusungmalang I - Puspo

Kode	Urusan/ Bidang Urusan/ Program/ Kegiatan/ Sub Kegiatan	Indikator Kinerja			Rencana Tahun 2021								Catatan Penting	Prakiraan Maju Rencana Tahun 2022								
		Capaian Program	Keluaran Sub Kegiatan	Hasil Kegiatan	Lokasi Output Kegiatan	Target Capaian Kinerja						Pagu Indikatif (Rp.)		Sumber Dana	Target Capaian Kinerja		Kebutuhan Dana/ Pagu Indikatif (Rp.)					
						Program		Keluaran Sub Kegiatan		Hasil Kegiatan		Sebelum			Sesudah	Sebelum		Sesudah	Tolok Ukur	Target		
						Sebelum	Sesudah	Sebelum	Sesudah	Sebelum	Sesudah											
1					URUSAN PEMERINTAHAN WAJIB YANG BERKAITAN DENGAN PELAYANAN DASAR																	
1	0				URUSAN PEMERINTAHAN BIDANG PENDIDIKAN								144,900,000	148,120,000			148,120,000					
1	0	0			PROGRAM PENGELOLAAN PENDIDIKAN								144,900,000	148,120,000			148,120,000					
1	0	0	2.		Pengelolaan Pendidikan Sekolah Dasar								144,900,000	148,120,000			148,120,000					
1	0	0	2.0	2	Pengelolaan Dana BOS Sekolah Dasar	Jumlah laporan tata kelola BOS SD								1971 dokumen			144,900,000	148,120,000	DAK Non Fisik - BOS Reguler			148,120,000
TOTAL												144,900,000	148,120,000			148,120,000						

**Perubahan Program dan Kegiatan Perangkat Daerah
Kabupaten Pasuruan
Tahun 2021**

Unit Organisasi : 1.01.0.00.0.00.01.0000 DINAS PENDIDIKAN
Sub Unit Organisasi : 1.01.0.00.0.00.01.0611 SDN Pusungmalang II - Puspo

Kode	Urusan/ Bidang Urusan/ Program/ Kegiatan/ Sub Kegiatan	Indikator Kinerja			Rencana Tahun 2021								Catatan Penting	Prakiraan Maju Rencana Tahun 2022							
		Capaian Program	Keluaran Sub Kegiatan	Hasil Kegiatan	Lokasi Output Kegiatan	Target Capaian Kinerja						Pagu Indikatif (Rp.)		Sumber Dana	Target Capaian Kinerja		Kebutuhan Dana/ Pagu Indikatif (Rp.)				
						Program		Keluaran Sub Kegiatan		Hasil Kegiatan		Sebelum			Sesudah	Sebelum		Sesudah	Tolok Ukur	Target	
						Sebelum	Sesudah	Sebelum	Sesudah	Sebelum	Sesudah										
1		URUSAN PEMERINTAHAN WAJIB YANG BERKAITAN DENGAN PELAYANAN DASAR																			
1	0 1	URUSAN PEMERINTAHAN BIDANG PENDIDIKAN												127,800,000	130,640,000			130,640,000			
1	0 1	0 2	PROGRAM PENGELOLAAN PENDIDIKAN												127,800,000	130,640,000			130,640,000		
1	0 1	0 2	2. 01	Pengelolaan Pendidikan Sekolah Dasar												127,800,000	130,640,000			130,640,000	
1	0 1	0 2	2.0 1	2 9	Pengelolaan Dana BOS Sekolah Dasar		Jumlah laporan tata kelola BOS SD		Kab. Pasuruan, Bangil, Raci				1971 dokumen			127,800,000	130,640,000	DAK Non Fisik - BOS Reguler			130,640,000
TOTAL												127,800,000	130,640,000			130,640,000					

**Perubahan Program dan Kegiatan Perangkat Daerah
Kabupaten Pasuruan
Tahun 2021**

Unit Organisasi : 1.01.0.00.0.00.01.0000 DINAS PENDIDIKAN
Sub Unit Organisasi : 1.01.0.00.0.00.01.0612 SDN Baledono I - Tosari

Kode	Urusan/ Bidang Urusan/ Program/ Kegiatan/ Sub Kegiatan	Indikator Kinerja			Rencana Tahun 2021								Catatan Penting	Prakiraan Maju Rencana Tahun 2022							
		Capaian Program	Keluaran Sub Kegiatan	Hasil Kegiatan	Lokasi Output Kegiatan	Target Capaian Kinerja						Pagu Indikatif (Rp.)		Sumber Dana	Target Capaian Kinerja		Kebutuhan Dana/ Pagu Indikatif (Rp.)				
						Program		Keluaran Sub Kegiatan		Hasil Kegiatan		Sebelum			Sesudah	Tolok Ukur		Target			
						Sebelum	Sesudah	Sebelum	Sesudah	Sebelum	Sesudah										
1		URUSAN PEMERINTAHAN WAJIB YANG BERKAITAN DENGAN PELAYANAN DASAR																			
1	0 1	URUSAN PEMERINTAHAN BIDANG PENDIDIKAN											119,700,000	122,360,000			122,360,000				
1	0 1	0 2	PROGRAM PENGELOLAAN PENDIDIKAN											119,700,000	122,360,000			122,360,000			
1	0 1	0 2	2. 01	Pengelolaan Pendidikan Sekolah Dasar											119,700,000	122,360,000			122,360,000		
1	0 1	0 2	2.0 1	2 9	Pengelolaan Dana BOS Sekolah Dasar		Jumlah laporan tata kelola BOS SD		Kab. Pasuruan, Bangil, Raci				1971 dokumen			119,700,000	122,360,000	DAK Non Fisik - BOS Reguler			122,360,000
TOTAL														119,700,000	122,360,000			122,360,000			

**Perubahan Program dan Kegiatan Perangkat Daerah
Kabupaten Pasuruan
Tahun 2021**

Unit Organisasi : 1.01.0.00.0.00.01.0000 DINAS PENDIDIKAN
Sub Unit Organisasi : 1.01.0.00.0.00.01.0613 SDN Baledono II - Tosari

Kode	Urusan/ Bidang Urusan/ Program/ Kegiatan/ Sub Kegiatan	Indikator Kinerja			Rencana Tahun 2021								Catatan Penting	Prakiraan Maju Rencana Tahun 2022								
		Capaian Program	Keluaran Sub Kegiatan	Hasil Kegiatan	Lokasi Output Kegiatan	Target Capaian Kinerja						Pagu Indikatif (Rp.)		Sumber Dana	Target Capaian Kinerja		Kebutuhan Dana/ Pagu Indikatif (Rp.)					
						Program		Keluaran Sub Kegiatan		Hasil Kegiatan		Sebelum			Sesudah	Sebelum		Sesudah	Tolok Ukur	Target		
						Sebelum	Sesudah	Sebelum	Sesudah	Sebelum	Sesudah											
1		URUSAN PEMERINTAHAN WAJIB YANG BERKAITAN DENGAN PELAYANAN DASAR																				
1	01	URUSAN PEMERINTAHAN BIDANG PENDIDIKAN											41,400,000	42,320,000			42,320,000					
1	01	02	PROGRAM PENGELOLAAN PENDIDIKAN											41,400,000	42,320,000			42,320,000				
1	01	02	01	Pengelolaan Pendidikan Sekolah Dasar											41,400,000	42,320,000			42,320,000			
1	01	02	01	2.0	2.9	Pengelolaan Dana BOS Sekolah Dasar		Jumlah laporan tata kelola BOS SD		Kab. Pasuruan, Bangil, Raci				1971 dokumen			41,400,000	42,320,000	DAK Non Fisik - BOS Reguler			42,320,000
TOTAL														41,400,000	42,320,000			42,320,000				

**Perubahan Program dan Kegiatan Perangkat Daerah
Kabupaten Pasuruan
Tahun 2021**

Unit Organisasi : 1.01.0.00.0.00.01.0000 DINAS PENDIDIKAN
Sub Unit Organisasi : 1.01.0.00.0.00.01.0614 SDN Kandangan I - Tosari

Kode	Urusan/ Bidang Urusan/ Program/ Kegiatan/ Sub Kegiatan	Indikator Kinerja			Rencana Tahun 2021								Catatan Penting	Prakiraan Maju Rencana Tahun 2022								
		Capaian Program	Keluaran Sub Kegiatan	Hasil Kegiatan	Lokasi Output Kegiatan	Target Capaian Kinerja						Pagu Indikatif (Rp.)		Sumber Dana	Target Capaian Kinerja		Kebutuhan Dana/ Pagu Indikatif (Rp.)					
						Program		Keluaran Sub Kegiatan		Hasil Kegiatan		Sebelum			Sesudah	Tolok Ukur		Target				
						Sebelum	Sesudah	Sebelum	Sesudah	Sebelum	Sesudah											
1		URUSAN PEMERINTAHAN WAJIB YANG BERKAITAN DENGAN PELAYANAN DASAR																				
1	01	URUSAN PEMERINTAHAN BIDANG PENDIDIKAN												75,600,000	77,280,000			77,280,000				
1	01	02	PROGRAM PENGELOLAAN PENDIDIKAN												75,600,000	77,280,000			77,280,000			
1	01	02	01	Pengelolaan Pendidikan Sekolah Dasar												75,600,000	77,280,000			77,280,000		
1	01	02	01	2.0	2.9	Pengelolaan Dana BOS Sekolah Dasar		Jumlah laporan tata kelola BOS SD		Kab. Pasuruan, Bangil, Raci				1971 dokumen			75,600,000	77,280,000	DAK Non Fisik - BOS Reguler			77,280,000
TOTAL														75,600,000	77,280,000			77,280,000				

**Perubahan Program dan Kegiatan Perangkat Daerah
Kabupaten Pasuruan
Tahun 2021**

Unit Organisasi : 1.01.0.00.0.00.01.0000 DINAS PENDIDIKAN
Sub Unit Organisasi : 1.01.0.00.0.00.01.0615 SDN Kandang II - Tosari

Kode	Urusan/ Bidang Urusan/ Program/ Kegiatan/ Sub Kegiatan	Indikator Kinerja			Rencana Tahun 2021								Catatan Penting	Prakiraan Maju Rencana Tahun 2022							
		Capaian Program	Keluaran Sub Kegiatan	Hasil Kegiatan	Lokasi Output Kegiatan	Target Capaian Kinerja						Pagu Indikatif (Rp.)		Sumber Dana	Target Capaian Kinerja		Kebutuhan Dana/ Pagu Indikatif (Rp.)				
						Program		Keluaran Sub Kegiatan		Hasil Kegiatan		Sebelum			Sesudah	Tolok Ukur		Target			
						Sebelum	Sesudah	Sebelum	Sesudah	Sebelum	Sesudah										
1		URUSAN PEMERINTAHAN WAJIB YANG BERKAITAN DENGAN PELAYANAN DASAR																			
1	0 1	URUSAN PEMERINTAHAN BIDANG PENDIDIKAN											16,200,000	16,560,000			16,560,000				
1	0 1	0 2	PROGRAM PENGELOLAAN PENDIDIKAN											16,200,000	16,560,000			16,560,000			
1	0 1	0 2	2. 01	Pengelolaan Pendidikan Sekolah Dasar											16,200,000	16,560,000			16,560,000		
1	0 1	0 2	2.0 1	2 9	Pengelolaan Dana BOS Sekolah Dasar		Jumlah laporan tata kelola BOS SD		Kab. Pasuruan, Bangil, Raci				1971 dokumen			16,200,000	16,560,000	DAK Non Fisik - BOS Reguler			16,560,000
TOTAL														16,200,000	16,560,000			16,560,000			

**Perubahan Program dan Kegiatan Perangkat Daerah
Kabupaten Pasuruan
Tahun 2021**

Unit Organisasi : 1.01.0.00.0.00.01.0000 DINAS PENDIDIKAN
Sub Unit Organisasi : 1.01.0.00.0.00.01.0616 SDN Mororejo I - Tosari

Kode	Urusan/ Bidang Urusan/ Program/ Kegiatan/ Sub Kegiatan	Indikator Kinerja			Rencana Tahun 2021								Catatan Penting	Prakiraan Maju Rencana Tahun 2022									
		Capaian Program	Keluaran Sub Kegiatan	Hasil Kegiatan	Lokasi Output Kegiatan	Target Capaian Kinerja						Pagu Indikatif (Rp.)		Sumber Dana	Target Capaian Kinerja		Kebutuhan Dana/ Pagu Indikatif (Rp.)						
						Program		Keluaran Sub Kegiatan		Hasil Kegiatan		Sebelum			Sesudah	Sebelum		Sesudah	Tolok Ukur	Target			
						Sebelum	Sesudah	Sebelum	Sesudah	Sebelum	Sesudah												
1		URUSAN PEMERINTAHAN WAJIB YANG BERKAITAN DENGAN PELAYANAN DASAR																					
1	01	URUSAN PEMERINTAHAN BIDANG PENDIDIKAN											96,300,000	98,440,000			98,440,000						
1	01	02	PROGRAM PENGELOLAAN PENDIDIKAN											96,300,000	98,440,000			98,440,000					
1	01	02	01	Pengelolaan Pendidikan Sekolah Dasar											96,300,000	98,440,000			98,440,000				
1	01	02	01	2.0	2.9	Pengelolaan Dana BOS Sekolah Dasar		Jumlah laporan tata kelola BOS SD		Kab. Pasuruan, Bangil, Raci					1971 dokumen			96,300,000	98,440,000	DAK Non Fisik - BOS Reguler			98,440,000
TOTAL												96,300,000	98,440,000			98,440,000							

**Perubahan Program dan Kegiatan Perangkat Daerah
Kabupaten Pasuruan
Tahun 2021**

Unit Organisasi : 1.01.0.00.0.00.01.0000 DINAS PENDIDIKAN
Sub Unit Organisasi : 1.01.0.00.0.00.01.0617 SDN Mororejo II - Tosari

Kode	Urusan/ Bidang Urusan/ Program/ Kegiatan/ Sub Kegiatan	Indikator Kinerja			Rencana Tahun 2021								Catatan Penting	Prakiraan Maju Rencana Tahun 2022							
		Capaian Program	Keluaran Sub Kegiatan	Hasil Kegiatan	Lokasi Output Kegiatan	Target Capaian Kinerja						Pagu Indikatif (Rp.)		Sumber Dana	Target Capaian Kinerja		Kebutuhan Dana/ Pagu Indikatif (Rp.)				
						Program		Keluaran Sub Kegiatan		Hasil Kegiatan		Sebelum			Sesudah	Tolok Ukur		Target			
						Sebelum	Sesudah	Sebelum	Sesudah	Sebelum	Sesudah										
1		URUSAN PEMERINTAHAN WAJIB YANG BERKAITAN DENGAN PELAYANAN DASAR																			
1	0 1	URUSAN PEMERINTAHAN BIDANG PENDIDIKAN											57,600,000	58,880,000			58,880,000				
1	0 1	0 2	PROGRAM PENGELOLAAN PENDIDIKAN											57,600,000	58,880,000			58,880,000			
1	0 1	0 2	2. 01	Pengelolaan Pendidikan Sekolah Dasar											57,600,000	58,880,000			58,880,000		
1	0 1	0 2	2.0 1	2 9	Pengelolaan Dana BOS Sekolah Dasar		Jumlah laporan tata kelola BOS SD		Kab. Pasuruan, Bangil, Raci				1971 dokumen			57,600,000	58,880,000	DAK Non Fisik - BOS Reguler			58,880,000
TOTAL														57,600,000	58,880,000			58,880,000			

**Perubahan Program dan Kegiatan Perangkat Daerah
Kabupaten Pasuruan
Tahun 2021**

Unit Organisasi : 1.01.0.00.0.00.01.0000 DINAS PENDIDIKAN
Sub Unit Organisasi : 1.01.0.00.0.00.01.0618 SDN Ngadiwono I - Tosari

Kode	Urusan/ Bidang Urusan/ Program/ Kegiatan/ Sub Kegiatan	Indikator Kinerja			Rencana Tahun 2021								Catatan Penting	Prakiraan Maju Rencana Tahun 2022					
		Capaian Program	Keluaran Sub Kegiatan	Hasil Kegiatan	Lokasi Output Kegiatan	Target Capaian Kinerja						Pagu Indikatif (Rp.)		Sumber Dana	Target Capaian Kinerja		Kebutuhan Dana/ Pagu Indikatif (Rp.)		
						Program		Keluaran Sub Kegiatan		Hasil Kegiatan		Sebelum			Sesudah	Tolok Ukur		Target	
						Sebelum	Sesudah	Sebelum	Sesudah	Sebelum	Sesudah								
1		URUSAN PEMERINTAHAN WAJIB YANG BERKAITAN DENGAN PELAYANAN DASAR																	
1	0 1	URUSAN PEMERINTAHAN BIDANG PENDIDIKAN											133,200,000	136,160,000			136,160,000		
1	0 1 2	PROGRAM PENGELOLAAN PENDIDIKAN											133,200,000	136,160,000			136,160,000		
1	0 1 2 01	Pengelolaan Pendidikan Sekolah Dasar											133,200,000	136,160,000			136,160,000		
1	0 1 2 1 9	Pengelolaan Dana BOS Sekolah Dasar		Jumlah laporan tata kelola BOS SD		Kab. Pasuruan, Bangil, Raci					1971 dokumen			133,200,000	136,160,000	DAK Non Fisik - BOS Reguler			136,160,000
TOTAL												133,200,000	136,160,000			136,160,000			

**Perubahan Program dan Kegiatan Perangkat Daerah
Kabupaten Pasuruan
Tahun 2021**

Unit Organisasi : 1.01.0.00.0.00.01.0000 DINAS PENDIDIKAN
Sub Unit Organisasi : 1.01.0.00.0.00.01.0619 SDN Ngadiwono II - Tosari

Kode	Urusan/ Bidang Urusan/ Program/ Kegiatan/ Sub Kegiatan	Indikator Kinerja			Rencana Tahun 2021								Catatan Penting	Prakiraan Maju Rencana Tahun 2022						
		Capaian Program	Keluaran Sub Kegiatan	Hasil Kegiatan	Lokasi Output Kegiatan	Target Capaian Kinerja						Pagu Indikatif (Rp.)		Sumber Dana	Target Capaian Kinerja		Kebutuhan Dana/ Pagu Indikatif (Rp.)			
						Program		Keluaran Sub Kegiatan		Hasil Kegiatan		Sebelum			Sesudah	Sebelum		Sesudah	Tolok Ukur	Target
						Sebelum	Sesudah	Sebelum	Sesudah	Sebelum	Sesudah									
1		URUSAN PEMERINTAHAN WAJIB YANG BERKAITAN DENGAN PELAYANAN DASAR																		
1	0 1	URUSAN PEMERINTAHAN BIDANG PENDIDIKAN												68,400,000	69,920,000			69,920,000		
1	0 1 2	PROGRAM PENGELOLAAN PENDIDIKAN												68,400,000	69,920,000			69,920,000		
1	0 1 2 01	Pengelolaan Pendidikan Sekolah Dasar												68,400,000	69,920,000			69,920,000		
1	0 1 2 01 2 01 9	Pengelolaan Dana BOS Sekolah Dasar		Jumlah laporan tata kelola BOS SD		Kab. Pasuruan, Bangil, Raci					1971 dokumen			68,400,000	69,920,000	DAK Non Fisik - BOS Reguler			69,920,000	
TOTAL												68,400,000	69,920,000			69,920,000				

**Perubahan Program dan Kegiatan Perangkat Daerah
Kabupaten Pasuruan
Tahun 2021**

Unit Organisasi : 1.01.0.00.0.00.01.0000 DINAS PENDIDIKAN
Sub Unit Organisasi : 1.01.0.00.0.00.01.0620 SDN Podokoyo I - Tosari

Kode	Urusan/ Bidang Urusan/ Program/ Kegiatan/ Sub Kegiatan	Indikator Kinerja			Rencana Tahun 2021								Catatan Penting	Prakiraan Maju Rencana Tahun 2022							
		Capaian Program	Keluaran Sub Kegiatan	Hasil Kegiatan	Lokasi Output Kegiatan	Target Capaian Kinerja						Pagu Indikatif (Rp.)		Sumber Dana	Target Capaian Kinerja		Kebutuhan Dana/ Pagu Indikatif (Rp.)				
						Program		Keluaran Sub Kegiatan		Hasil Kegiatan		Sebelum			Sesudah	Tolok Ukur		Target			
						Sebelum	Sesudah	Sebelum	Sesudah	Sebelum	Sesudah										
1		URUSAN PEMERINTAHAN WAJIB YANG BERKAITAN DENGAN PELAYANAN DASAR																			
1	0 1	URUSAN PEMERINTAHAN BIDANG PENDIDIKAN											63,900,000	65,320,000			65,320,000				
1	0 1	0 2	PROGRAM PENGELOLAAN PENDIDIKAN											63,900,000	65,320,000			65,320,000			
1	0 1	0 2	2. 01	Pengelolaan Pendidikan Sekolah Dasar											63,900,000	65,320,000			65,320,000		
1	0 1	0 2	2.0 1	2 9	Pengelolaan Dana BOS Sekolah Dasar		Jumlah laporan tata kelola BOS SD		Kab. Pasuruan, Bangil, Raci				1971 dokumen			63,900,000	65,320,000	DAK Non Fisik - BOS Reguler			65,320,000
TOTAL														63,900,000	65,320,000			65,320,000			

**Perubahan Program dan Kegiatan Perangkat Daerah
Kabupaten Pasuruan
Tahun 2021**

Unit Organisasi : 1.01.0.00.0.00.01.0000 DINAS PENDIDIKAN
Sub Unit Organisasi : 1.01.0.00.0.00.01.0622 SDN Podokoyo III - Tosari

Kode	Urusan/ Bidang Urusan/ Program/ Kegiatan/ Sub Kegiatan	Indikator Kinerja			Rencana Tahun 2021								Catatan Penting	Prakiraan Maju Rencana Tahun 2022						
		Capaian Program	Keluaran Sub Kegiatan	Hasil Kegiatan	Lokasi Output Kegiatan	Target Capaian Kinerja						Pagu Indikatif (Rp.)		Sumber Dana	Target Capaian Kinerja		Kebutuhan Dana/ Pagu Indikatif (Rp.)			
						Program		Keluaran Sub Kegiatan		Hasil Kegiatan		Sebelum			Sesudah	Sebelum		Sesudah	Tolok Ukur	Target
						Sebelum	Sesudah	Sebelum	Sesudah	Sebelum	Sesudah									
1		URUSAN PEMERINTAHAN WAJIB YANG BERKAITAN DENGAN PELAYANAN DASAR																		
1	0 1	URUSAN PEMERINTAHAN BIDANG PENDIDIKAN											24,300,000	24,840,000			24,840,000			
1	0 1 2	PROGRAM PENGELOLAAN PENDIDIKAN											24,300,000	24,840,000			24,840,000			
1	0 1 2 01	Pengelolaan Pendidikan Sekolah Dasar											24,300,000	24,840,000			24,840,000			
1	0 1 2 01 2 01 9	Pengelolaan Dana BOS Sekolah Dasar		Jumlah laporan tata kelola BOS SD		Kab. Pasuruan, Bangil, Raci					1971 dokumen			24,300,000	24,840,000	DAK Non Fisik - BOS Reguler			24,840,000	
TOTAL												24,300,000	24,840,000			24,840,000				

**Perubahan Program dan Kegiatan Perangkat Daerah
Kabupaten Pasuruan
Tahun 2021**

Unit Organisasi : 1.01.0.00.0.00.01.0000 DINAS PENDIDIKAN
Sub Unit Organisasi : 1.01.0.00.0.00.01.0623 SDN Sedaeng I - Tosari

Kode	Urusan/ Bidang Urusan/ Program/ Kegiatan/ Sub Kegiatan	Indikator Kinerja			Rencana Tahun 2021								Catatan Penting	Prakiraan Maju Rencana Tahun 2022							
		Capaian Program	Keluaran Sub Kegiatan	Hasil Kegiatan	Lokasi Output Kegiatan	Target Capaian Kinerja						Pagu Indikatif (Rp.)		Sumber Dana	Target Capaian Kinerja		Kebutuhan Dana/ Pagu Indikatif (Rp.)				
						Program		Keluaran Sub Kegiatan		Hasil Kegiatan		Sebelum			Sesudah	Tolok Ukur		Target			
						Sebelum	Sesudah	Sebelum	Sesudah	Sebelum	Sesudah										
1		URUSAN PEMERINTAHAN WAJIB YANG BERKAITAN DENGAN PELAYANAN DASAR																			
1	0 1	URUSAN PEMERINTAHAN BIDANG PENDIDIKAN											188,100,000	192,280,000			192,280,000				
1	0 1	0 2	PROGRAM PENGELOLAAN PENDIDIKAN											188,100,000	192,280,000			192,280,000			
1	0 1	0 2	2. 01	Pengelolaan Pendidikan Sekolah Dasar											188,100,000	192,280,000			192,280,000		
1	0 1	0 2	2.0 1	2 9	Pengelolaan Dana BOS Sekolah Dasar		Jumlah laporan tata kelola BOS SD		Kab. Pasuruan, Bangil, Raci				1971 dokumen			188,100,000	192,280,000	DAK Non Fisik - BOS Reguler			192,280,000
TOTAL														188,100,000	192,280,000			192,280,000			

**Perubahan Program dan Kegiatan Perangkat Daerah
Kabupaten Pasuruan
Tahun 2021**

Unit Organisasi : 1.01.0.00.0.00.01.0000 DINAS PENDIDIKAN
Sub Unit Organisasi : 1.01.0.00.0.00.01.0624 SDN Sedaeng II - Tosari

Kode	Urusan/ Bidang Urusan/ Program/ Kegiatan/ Sub Kegiatan	Indikator Kinerja			Rencana Tahun 2021								Catatan Penting	Prakiraan Maju Rencana Tahun 2022								
		Capaian Program	Keluaran Sub Kegiatan	Hasil Kegiatan	Lokasi Output Kegiatan	Target Capaian Kinerja						Pagu Indikatif (Rp.)		Sumber Dana	Target Capaian Kinerja		Kebutuhan Dana/ Pagu Indikatif (Rp.)					
						Program		Keluaran Sub Kegiatan		Hasil Kegiatan		Sebelum			Sesudah	Sebelum		Sesudah	Tolok Ukur	Target		
						Sebelum	Sesudah	Sebelum	Sesudah	Sebelum	Sesudah											
1		URUSAN PEMERINTAHAN WAJIB YANG BERKAITAN DENGAN PELAYANAN DASAR																				
1	01	URUSAN PEMERINTAHAN BIDANG PENDIDIKAN										25,200,000	25,760,000			25,760,000						
1	01	02	PROGRAM PENGELOLAAN PENDIDIKAN										25,200,000	25,760,000			25,760,000					
1	01	02	01	Pengelolaan Pendidikan Sekolah Dasar										25,200,000	25,760,000			25,760,000				
1	01	02	01	2.0	2.9	Pengelolaan Dana BOS Sekolah Dasar		Jumlah laporan tata kelola BOS SD		Kab. Pasuruan, Bangil, Raci				1971 dokumen			25,200,000	25,760,000	DAK Non Fisik - BOS Reguler			25,760,000
TOTAL													25,200,000	25,760,000			25,760,000					

**Perubahan Program dan Kegiatan Perangkat Daerah
Kabupaten Pasuruan
Tahun 2021**

Unit Organisasi : 1.01.0.00.0.00.01.0000 DINAS PENDIDIKAN
Sub Unit Organisasi : 1.01.0.00.0.00.01.0625 SDN Tosari I - Tosari

Kode	Urusan/ Bidang Urusan/ Program/ Kegiatan/ Sub Kegiatan	Indikator Kinerja			Rencana Tahun 2021								Catatan Penting	Prakiraan Maju Rencana Tahun 2022							
		Capaian Program	Keluaran Sub Kegiatan	Hasil Kegiatan	Lokasi Output Kegiatan	Target Capaian Kinerja						Pagu Indikatif (Rp.)		Sumber Dana	Target Capaian Kinerja		Kebutuhan Dana/ Pagu Indikatif (Rp.)				
						Program		Keluaran Sub Kegiatan		Hasil Kegiatan		Sebelum			Sesudah	Sebelum		Sesudah	Tolok Ukur	Target	
						Sebelum	Sesudah	Sebelum	Sesudah	Sebelum	Sesudah										
1		URUSAN PEMERINTAHAN WAJIB YANG BERKAITAN DENGAN PELAYANAN DASAR																			
1	0 1	URUSAN PEMERINTAHAN BIDANG PENDIDIKAN											114,300,000	116,840,000			116,840,000				
1	0 1	0 2	PROGRAM PENGELOLAAN PENDIDIKAN											114,300,000	116,840,000			116,840,000			
1	0 1	0 2	2. 01	Pengelolaan Pendidikan Sekolah Dasar											114,300,000	116,840,000			116,840,000		
1	0 1	0 2	2.0 1	2 9	Pengelolaan Dana BOS Sekolah Dasar		Jumlah laporan tata kelola BOS SD		Kab. Pasuruan, Bangil, Raci				1971 dokumen			114,300,000	116,840,000	DAK Non Fisik - BOS Reguler			116,840,000
TOTAL														114,300,000	116,840,000			116,840,000			

**Perubahan Program dan Kegiatan Perangkat Daerah
Kabupaten Pasuruan
Tahun 2021**

Unit Organisasi : 1.01.0.00.0.00.01.0000 DINAS PENDIDIKAN
Sub Unit Organisasi : 1.01.0.00.0.00.01.0626 SDN Tosari II - Tosari

Kode	Urusan/ Bidang Urusan/ Program/ Kegiatan/ Sub Kegiatan	Indikator Kinerja			Rencana Tahun 2021								Catatan Penting	Prakiraan Maju Rencana Tahun 2022							
		Capaian Program	Keluaran Sub Kegiatan	Hasil Kegiatan	Lokasi Output Kegiatan	Target Capaian Kinerja						Pagu Indikatif (Rp.)		Sumber Dana	Target Capaian Kinerja		Kebutuhan Dana/ Pagu Indikatif (Rp.)				
						Program		Keluaran Sub Kegiatan		Hasil Kegiatan		Sebelum			Sesudah	Tolok Ukur		Target			
						Sebelum	Sesudah	Sebelum	Sesudah	Sebelum	Sesudah										
1		URUSAN PEMERINTAHAN WAJIB YANG BERKAITAN DENGAN PELAYANAN DASAR																			
1	0 1	URUSAN PEMERINTAHAN BIDANG PENDIDIKAN											104,400,000	106,720,000			106,720,000				
1	0 1	0 2	PROGRAM PENGELOLAAN PENDIDIKAN											104,400,000	106,720,000			106,720,000			
1	0 1	0 2	2. 01	Pengelolaan Pendidikan Sekolah Dasar											104,400,000	106,720,000			106,720,000		
1	0 1	0 2	2.0 1	2 9	Pengelolaan Dana BOS Sekolah Dasar		Jumlah laporan tata kelola BOS SD		Kab. Pasuruan, Bangil, Raci				1971 dokumen			104,400,000	106,720,000	DAK Non Fisik - BOS Reguler			106,720,000
TOTAL														104,400,000	106,720,000			106,720,000			

**Perubahan Program dan Kegiatan Perangkat Daerah
Kabupaten Pasuruan
Tahun 2021**

Unit Organisasi : 1.01.0.00.0.00.01.0000 DINAS PENDIDIKAN
Sub Unit Organisasi : 1.01.0.00.0.00.01.0627 SDN Wonokitri - Tosari

Kode	Urusan/ Bidang Urusan/ Program/ Kegiatan/ Sub Kegiatan	Indikator Kinerja			Rencana Tahun 2021								Catatan Penting	Prakiraan Maju Rencana Tahun 2022								
		Capaian Program	Keluaran Sub Kegiatan	Hasil Kegiatan	Lokasi Output Kegiatan	Target Capaian Kinerja						Pagu Indikatif (Rp.)		Sumber Dana	Target Capaian Kinerja		Kebutuhan Dana/ Pagu Indikatif (Rp.)					
						Program		Keluaran Sub Kegiatan		Hasil Kegiatan		Sebelum			Sesudah	Sebelum		Sesudah	Tolok Ukur	Target		
						Sebelum	Sesudah	Sebelum	Sesudah	Sebelum	Sesudah											
1		URUSAN PEMERINTAHAN WAJIB YANG BERKAITAN DENGAN PELAYANAN DASAR																				
1	0 1	URUSAN PEMERINTAHAN BIDANG PENDIDIKAN											209,700,000	214,360,000			214,360,000					
1	0 1	0 2	PROGRAM PENGELOLAAN PENDIDIKAN											209,700,000	214,360,000			214,360,000				
1	0 1	0 2	2. 01	Pengelolaan Pendidikan Sekolah Dasar											209,700,000	214,360,000			214,360,000			
1	0 1	0 2	2.0 1	2 9	Pengelolaan Dana BOS Sekolah Dasar		Jumlah laporan tata kelola BOS SD		Kab. Pasuruan, Bangil, Raci					1971 dokumen			209,700,000	214,360,000	DAK Non Fisik - BOS Reguler			214,360,000
TOTAL														209,700,000	214,360,000			214,360,000				

**Perubahan Program dan Kegiatan Perangkat Daerah
Kabupaten Pasuruan
Tahun 2021**

Unit Organisasi : 1.01.0.00.0.00.01.0000 DINAS PENDIDIKAN
Sub Unit Organisasi : 1.01.0.00.0.00.01.0628 SDN Andonosari I - Tutur

Kode	Urusan/ Bidang Urusan/ Program/ Kegiatan/ Sub Kegiatan	Indikator Kinerja			Rencana Tahun 2021								Catatan Penting	Prakiraan Maju Rencana Tahun 2022							
		Capaian Program	Keluaran Sub Kegiatan	Hasil Kegiatan	Lokasi Output Kegiatan	Target Capaian Kinerja						Pagu Indikatif (Rp.)		Sumber Dana	Target Capaian Kinerja		Kebutuhan Dana/ Pagu Indikatif (Rp.)				
						Program		Keluaran Sub Kegiatan		Hasil Kegiatan		Sebelum			Sesudah	Sebelum		Sesudah	Tolok Ukur	Target	
						Sebelum	Sesudah	Sebelum	Sesudah	Sebelum	Sesudah										
1		URUSAN PEMERINTAHAN WAJIB YANG BERKAITAN DENGAN PELAYANAN DASAR																			
1	0 1	URUSAN PEMERINTAHAN BIDANG PENDIDIKAN												63,000,000	64,400,000			64,400,000			
1	0 1	0 2	PROGRAM PENGELOLAAN PENDIDIKAN												63,000,000	64,400,000			64,400,000		
1	0 1	0 2	2. 01	Pengelolaan Pendidikan Sekolah Dasar												63,000,000	64,400,000			64,400,000	
1	0 1	0 2	2.0 1	2 9	Pengelolaan Dana BOS Sekolah Dasar		Jumlah laporan tata kelola BOS SD		Kab. Pasuruan, Bangil, Raci				1971 dokumen			63,000,000	64,400,000	DAK Non Fisik - BOS Reguler			64,400,000
TOTAL															63,000,000	64,400,000			64,400,000		

**Perubahan Program dan Kegiatan Perangkat Daerah
Kabupaten Pasuruan
Tahun 2021**

Unit Organisasi : 1.01.0.00.0.00.01.0000 DINAS PENDIDIKAN
Sub Unit Organisasi : 1.01.0.00.0.00.01.0629 SDN Andonosari II - Tutur

Kode	Urusan/ Bidang Urusan/ Program/ Kegiatan/ Sub Kegiatan	Indikator Kinerja			Rencana Tahun 2021								Catatan Penting	Prakiraan Maju Rencana Tahun 2022								
		Capaian Program	Keluaran Sub Kegiatan	Hasil Kegiatan	Lokasi Output Kegiatan	Target Capaian Kinerja						Pagu Indikatif (Rp.)		Sumber Dana	Target Capaian Kinerja		Kebutuhan Dana/ Pagu Indikatif (Rp.)					
						Program		Keluaran Sub Kegiatan		Hasil Kegiatan		Sebelum			Sesudah	Tolok Ukur		Target				
						Sebelum	Sesudah	Sebelum	Sesudah	Sebelum	Sesudah											
1		URUSAN PEMERINTAHAN WAJIB YANG BERKAITAN DENGAN PELAYANAN DASAR																				
1	01	URUSAN PEMERINTAHAN BIDANG PENDIDIKAN											14,400,000	14,720,000			14,720,000					
1	01	02	PROGRAM PENGELOLAAN PENDIDIKAN											14,400,000	14,720,000			14,720,000				
1	01	02	2.01	Pengelolaan Pendidikan Sekolah Dasar											14,400,000	14,720,000			14,720,000			
1	01	02	2.01	2.9	Pengelolaan Dana BOS Sekolah Dasar		Jumlah laporan tata kelola BOS SD		Kab. Pasuruan, Bangil, Raci					1971 dokumen			14,400,000	14,720,000	DAK Non Fisik - BOS Reguler			14,720,000
TOTAL														14,400,000	14,720,000			14,720,000				

**Perubahan Program dan Kegiatan Perangkat Daerah
Kabupaten Pasuruan
Tahun 2021**

Unit Organisasi : 1.01.0.00.0.00.01.0000 DINAS PENDIDIKAN
Sub Unit Organisasi : 1.01.0.00.0.00.01.0630 SDN Andonosari III - Tukur

Kode	Urusan/ Bidang Urusan/ Program/ Kegiatan/ Sub Kegiatan	Indikator Kinerja			Rencana Tahun 2021								Catatan Penting	Prakiraan Maju Rencana Tahun 2022						
		Capaian Program	Keluaran Sub Kegiatan	Hasil Kegiatan	Lokasi Output Kegiatan	Target Capaian Kinerja						Pagu Indikatif (Rp.)		Sumber Dana	Target Capaian Kinerja		Kebutuhan Dana/ Pagu Indikatif (Rp.)			
						Program		Keluaran Sub Kegiatan		Hasil Kegiatan		Sebelum			Sesudah	Sebelum		Sesudah	Tolok Ukur	Target
						Sebelum	Sesudah	Sebelum	Sesudah	Sebelum	Sesudah									
1		URUSAN PEMERINTAHAN WAJIB YANG BERKAITAN DENGAN PELAYANAN DASAR																		
1	0 1	URUSAN PEMERINTAHAN BIDANG PENDIDIKAN											27,900,000	28,520,000			28,520,000			
1	0 1 2	PROGRAM PENGELOLAAN PENDIDIKAN											27,900,000	28,520,000			28,520,000			
1	0 1 2 01	Pengelolaan Pendidikan Sekolah Dasar											27,900,000	28,520,000			28,520,000			
1	0 1 2 01 2 01 9	Pengelolaan Dana BOS Sekolah Dasar		Jumlah laporan tata kelola BOS SD		Kab. Pasuruan, Bangil, Raci					1971 dokumen			27,900,000	28,520,000	DAK Non Fisik - BOS Reguler			28,520,000	
TOTAL												27,900,000	28,520,000			28,520,000				

**Perubahan Program dan Kegiatan Perangkat Daerah
Kabupaten Pasuruan
Tahun 2021**

Unit Organisasi : 1.01.0.00.0.00.01.0000 DINAS PENDIDIKAN
Sub Unit Organisasi : 1.01.0.00.0.00.01.0631 SDN Andonosari IV - Tutur

Kode	Urusan/ Bidang Urusan/ Program/ Kegiatan/ Sub Kegiatan	Indikator Kinerja			Rencana Tahun 2021								Catatan Penting	Prakiraan Maju Rencana Tahun 2022							
		Capaian Program	Keluaran Sub Kegiatan	Hasil Kegiatan	Lokasi Output Kegiatan	Target Capaian Kinerja						Pagu Indikatif (Rp.)		Sumber Dana	Target Capaian Kinerja		Kebutuhan Dana/ Pagu Indikatif (Rp.)				
						Program		Keluaran Sub Kegiatan		Hasil Kegiatan		Sebelum			Sesudah	Tolok Ukur		Target			
						Sebelum	Sesudah	Sebelum	Sesudah	Sebelum	Sesudah										
1		URUSAN PEMERINTAHAN WAJIB YANG BERKAITAN DENGAN PELAYANAN DASAR																			
1	0 1	URUSAN PEMERINTAHAN BIDANG PENDIDIKAN											42,300,000	43,240,000			43,240,000				
1	0 1	0 2	PROGRAM PENGELOLAAN PENDIDIKAN											42,300,000	43,240,000			43,240,000			
1	0 1	0 2	2. 01	Pengelolaan Pendidikan Sekolah Dasar											42,300,000	43,240,000			43,240,000		
1	0 1	0 2	2.0 1	2 9	Pengelolaan Dana BOS Sekolah Dasar		Jumlah laporan tata kelola BOS SD		Kab. Pasuruan, Bangil, Raci				1971 dokumen			42,300,000	43,240,000	DAK Non Fisik - BOS Reguler			43,240,000
TOTAL														42,300,000	43,240,000			43,240,000			

**Perubahan Program dan Kegiatan Perangkat Daerah
Kabupaten Pasuruan
Tahun 2021**

Unit Organisasi : 1.01.0.00.0.00.01.0000 DINAS PENDIDIKAN
Sub Unit Organisasi : 1.01.0.00.0.00.01.0632 SDN Blarang I - Tutar

Kode	Urusan/ Bidang Urusan/ Program/ Kegiatan/ Sub Kegiatan	Indikator Kinerja			Rencana Tahun 2021								Catatan Penting	Prakiraan Maju Rencana Tahun 2022							
		Capaian Program	Keluaran Sub Kegiatan	Hasil Kegiatan	Lokasi Output Kegiatan	Target Capaian Kinerja						Pagu Indikatif (Rp.)		Sumber Dana	Target Capaian Kinerja		Kebutuhan Dana/ Pagu Indikatif (Rp.)				
						Program		Keluaran Sub Kegiatan		Hasil Kegiatan		Sebelum			Sesudah	Tolok Ukur		Target			
						Sebelum	Sesudah	Sebelum	Sesudah	Sebelum	Sesudah										
1		URUSAN PEMERINTAHAN WAJIB YANG BERKAITAN DENGAN PELAYANAN DASAR																			
1	0 1	URUSAN PEMERINTAHAN BIDANG PENDIDIKAN											87,300,000	89,240,000			89,240,000				
1	0 1	0 2	PROGRAM PENGELOLAAN PENDIDIKAN											87,300,000	89,240,000			89,240,000			
1	0 1	0 2	2. 01	Pengelolaan Pendidikan Sekolah Dasar											87,300,000	89,240,000			89,240,000		
1	0 1	0 2	2.0 1	2 9	Pengelolaan Dana BOS Sekolah Dasar		Jumlah laporan tata kelola BOS SD		Kab. Pasuruan, Bangil, Raci				1971 dokumen			87,300,000	89,240,000	DAK Non Fisik - BOS Reguler			89,240,000
TOTAL														87,300,000	89,240,000			89,240,000			

**Perubahan Program dan Kegiatan Perangkat Daerah
Kabupaten Pasuruan
Tahun 2021**

Unit Organisasi : 1.01.0.00.0.00.01.0000 DINAS PENDIDIKAN
Sub Unit Organisasi : 1.01.0.00.0.00.01.0633 SDN Blarang II - Tutur

Kode	Urusan/ Bidang Urusan/ Program/ Kegiatan/ Sub Kegiatan	Indikator Kinerja			Rencana Tahun 2021								Catatan Penting	Prakiraan Maju Rencana Tahun 2022						
		Capaian Program	Keluaran Sub Kegiatan	Hasil Kegiatan	Lokasi Output Kegiatan	Target Capaian Kinerja						Pagu Indikatif (Rp.)		Sumber Dana	Target Capaian Kinerja		Kebutuhan Dana/ Pagu Indikatif (Rp.)			
						Program		Keluaran Sub Kegiatan		Hasil Kegiatan		Sebelum			Sesudah	Sebelum		Sesudah	Tolok Ukur	Target
						Sebelum	Sesudah	Sebelum	Sesudah	Sebelum	Sesudah									
1		URUSAN PEMERINTAHAN WAJIB YANG BERKAITAN DENGAN PELAYANAN DASAR																		
1	0 1	URUSAN PEMERINTAHAN BIDANG PENDIDIKAN												118,800,000	121,440,000			121,440,000		
1	0 1 2	PROGRAM PENGELOLAAN PENDIDIKAN												118,800,000	121,440,000			121,440,000		
1	0 1 2 01	Pengelolaan Pendidikan Sekolah Dasar												118,800,000	121,440,000			121,440,000		
1	0 1 2 01 2 01 9	Pengelolaan Dana BOS Sekolah Dasar		Jumlah laporan tata kelola BOS SD		Kab. Pasuruan, Bangil, Raci					1971 dokumen			118,800,000	121,440,000	DAK Non Fisik - BOS Reguler			121,440,000	
TOTAL												118,800,000	121,440,000			121,440,000				

**Perubahan Program dan Kegiatan Perangkat Daerah
Kabupaten Pasuruan
Tahun 2021**

Unit Organisasi : 1.01.0.00.0.00.01.0000 DINAS PENDIDIKAN
Sub Unit Organisasi : 1.01.0.00.0.00.01.0634 SDN Blarang III - Tutur

Kode	Urusan/ Bidang Urusan/ Program/ Kegiatan/ Sub Kegiatan	Indikator Kinerja			Rencana Tahun 2021								Catatan Penting	Prakiraan Maju Rencana Tahun 2022							
		Capaian Program	Keluaran Sub Kegiatan	Hasil Kegiatan	Lokasi Output Kegiatan	Target Capaian Kinerja						Pagu Indikatif (Rp.)		Sumber Dana	Target Capaian Kinerja		Kebutuhan Dana/ Pagu Indikatif (Rp.)				
						Program		Keluaran Sub Kegiatan		Hasil Kegiatan		Sebelum			Sesudah	Tolok Ukur		Target			
						Sebelum	Sesudah	Sebelum	Sesudah	Sebelum	Sesudah										
1		URUSAN PEMERINTAHAN WAJIB YANG BERKAITAN DENGAN PELAYANAN DASAR																			
1	0 1	URUSAN PEMERINTAHAN BIDANG PENDIDIKAN											75,600,000	77,280,000			77,280,000				
1	0 1	0 2	PROGRAM PENGELOLAAN PENDIDIKAN											75,600,000	77,280,000			77,280,000			
1	0 1	0 2	2. 01	Pengelolaan Pendidikan Sekolah Dasar											75,600,000	77,280,000			77,280,000		
1	0 1	0 2	2.0 1	2 9	Pengelolaan Dana BOS Sekolah Dasar		Jumlah laporan tata kelola BOS SD		Kab. Pasuruan, Bangil, Raci				1971 dokumen			75,600,000	77,280,000	DAK Non Fisik - BOS Reguler			77,280,000
TOTAL														75,600,000	77,280,000			77,280,000			

**Perubahan Program dan Kegiatan Perangkat Daerah
Kabupaten Pasuruan
Tahun 2021**

Unit Organisasi : 1.01.0.00.0.00.01.0000 DINAS PENDIDIKAN
Sub Unit Organisasi : 1.01.0.00.0.00.01.0635 SDN Gendro I - Tutur

Kode	Urusan/ Bidang Urusan/ Program/ Kegiatan/ Sub Kegiatan	Indikator Kinerja			Rencana Tahun 2021								Catatan Penting	Prakiraan Maju Rencana Tahun 2022								
		Capaian Program	Keluaran Sub Kegiatan	Hasil Kegiatan	Lokasi Output Kegiatan	Target Capaian Kinerja						Pagu Indikatif (Rp.)		Sumber Dana	Target Capaian Kinerja		Kebutuhan Dana/ Pagu Indikatif (Rp.)					
						Program		Keluaran Sub Kegiatan		Hasil Kegiatan		Sebelum			Sesudah	Sebelum		Sesudah	Tolok Ukur	Target		
						Sebelum	Sesudah	Sebelum	Sesudah	Sebelum	Sesudah											
1		URUSAN PEMERINTAHAN WAJIB YANG BERKAITAN DENGAN PELAYANAN DASAR																				
1	01	URUSAN PEMERINTAHAN BIDANG PENDIDIKAN											47,700,000	48,760,000			48,760,000					
1	01	02	PROGRAM PENGELOLAAN PENDIDIKAN											47,700,000	48,760,000			48,760,000				
1	01	02	01	Pengelolaan Pendidikan Sekolah Dasar											47,700,000	48,760,000			48,760,000			
1	01	02	01	2.0	2.9	Pengelolaan Dana BOS Sekolah Dasar		Jumlah laporan tata kelola BOS SD		Kab. Pasuruan, Bangil, Raci				1971 dokumen			47,700,000	48,760,000	DAK Non Fisik - BOS Reguler			48,760,000
TOTAL														47,700,000	48,760,000			48,760,000				

**Perubahan Program dan Kegiatan Perangkat Daerah
Kabupaten Pasuruan
Tahun 2021**

Unit Organisasi : 1.01.0.00.0.00.01.0000 DINAS PENDIDIKAN
Sub Unit Organisasi : 1.01.0.00.0.00.01.0636 SDN Gendro II - Tutur

Kode	Urusan/ Bidang Urusan/ Program/ Kegiatan/ Sub Kegiatan	Indikator Kinerja			Rencana Tahun 2021								Catatan Penting	Prakiraan Maju Rencana Tahun 2022						
		Capaian Program	Keluaran Sub Kegiatan	Hasil Kegiatan	Lokasi Output Kegiatan	Target Capaian Kinerja						Pagu Indikatif (Rp.)		Sumber Dana	Target Capaian Kinerja		Kebutuhan Dana/ Pagu Indikatif (Rp.)			
						Program		Keluaran Sub Kegiatan		Hasil Kegiatan		Sebelum			Sesudah	Sebelum		Sesudah	Tolok Ukur	Target
						Sebelum	Sesudah	Sebelum	Sesudah	Sebelum	Sesudah									
1		URUSAN PEMERINTAHAN WAJIB YANG BERKAITAN DENGAN PELAYANAN DASAR																		
1	0 1	URUSAN PEMERINTAHAN BIDANG PENDIDIKAN												157,500,000	161,000,000		161,000,000			
1	0 1 2	PROGRAM PENGELOLAAN PENDIDIKAN												157,500,000	161,000,000		161,000,000			
1	0 1 2 01	Pengelolaan Pendidikan Sekolah Dasar												157,500,000	161,000,000		161,000,000			
1	0 1 2 01 2 01 9	Pengelolaan Dana BOS Sekolah Dasar		Jumlah laporan tata kelola BOS SD		Kab. Pasuruan, Bangil, Raci					1971 dokumen			157,500,000	161,000,000	DAK Non Fisik - BOS Reguler			161,000,000	
TOTAL												157,500,000	161,000,000		161,000,000					

**Perubahan Program dan Kegiatan Perangkat Daerah
Kabupaten Pasuruan
Tahun 2021**

Unit Organisasi : 1.01.0.00.0.00.01.0000 DINAS PENDIDIKAN
Sub Unit Organisasi : 1.01.0.00.0.00.01.0637 SDN Kalipucang I - Tutur

Kode	Urusan/ Bidang Urusan/ Program/ Kegiatan/ Sub Kegiatan	Indikator Kinerja			Rencana Tahun 2021								Catatan Penting	Prakiraan Maju Rencana Tahun 2022							
		Capaian Program	Keluaran Sub Kegiatan	Hasil Kegiatan	Lokasi Output Kegiatan	Target Capaian Kinerja						Pagu Indikatif (Rp.)		Sumber Dana	Target Capaian Kinerja		Kebutuhan Dana/ Pagu Indikatif (Rp.)				
						Program		Keluaran Sub Kegiatan		Hasil Kegiatan		Sebelum			Sesudah	Tolok Ukur		Target			
						Sebelum	Sesudah	Sebelum	Sesudah	Sebelum	Sesudah										
1		URUSAN PEMERINTAHAN WAJIB YANG BERKAITAN DENGAN PELAYANAN DASAR																			
1	01	URUSAN PEMERINTAHAN BIDANG PENDIDIKAN											36,000,000	36,800,000			36,800,000				
1	01	02	PROGRAM PENGELOLAAN PENDIDIKAN											36,000,000	36,800,000			36,800,000			
1	01	02	2.01	Pengelolaan Pendidikan Sekolah Dasar											36,000,000	36,800,000			36,800,000		
1	01	02	2.01	2.9	Pengelolaan Dana BOS Sekolah Dasar		Jumlah laporan tata kelola BOS SD		Kab. Pasuruan, Bangil, Raci				1971 dokumen			36,000,000	36,800,000	DAK Non Fisik - BOS Reguler			36,800,000
TOTAL												36,000,000	36,800,000			36,800,000					

**Perubahan Program dan Kegiatan Perangkat Daerah
Kabupaten Pasuruan
Tahun 2021**

Unit Organisasi : 1.01.0.00.0.00.01.0000 DINAS PENDIDIKAN
Sub Unit Organisasi : 1.01.0.00.0.00.01.0638 SDN Kalipucang II - Tukur

Kode	Urusan/ Bidang Urusan/ Program/ Kegiatan/ Sub Kegiatan	Indikator Kinerja			Rencana Tahun 2021								Catatan Penting	Prakiraan Maju Rencana Tahun 2022								
		Capaian Program	Keluaran Sub Kegiatan	Hasil Kegiatan	Lokasi Output Kegiatan	Target Capaian Kinerja						Pagu Indikatif (Rp.)		Sumber Dana	Target Capaian Kinerja		Kebutuhan Dana/ Pagu Indikatif (Rp.)					
						Program		Keluaran Sub Kegiatan		Hasil Kegiatan		Sebelum			Sesudah	Tolok Ukur		Target				
						Sebelum	Sesudah	Sebelum	Sesudah	Sebelum	Sesudah											
1		URUSAN PEMERINTAHAN WAJIB YANG BERKAITAN DENGAN PELAYANAN DASAR																				
1	01	URUSAN PEMERINTAHAN BIDANG PENDIDIKAN										138,600,000	141,680,000			141,680,000						
1	01	02	PROGRAM PENGELOLAAN PENDIDIKAN										138,600,000	141,680,000			141,680,000					
1	01	02	01	Pengelolaan Pendidikan Sekolah Dasar										138,600,000	141,680,000			141,680,000				
1	01	02	01	2.0	2.9	Pengelolaan Dana BOS Sekolah Dasar		Jumlah laporan tata kelola BOS SD		Kab. Pasuruan, Bangil, Raci				1971 dokumen			138,600,000	141,680,000	DAK Non Fisik - BOS Reguler			141,680,000
TOTAL												138,600,000	141,680,000			141,680,000						

**Perubahan Program dan Kegiatan Perangkat Daerah
Kabupaten Pasuruan
Tahun 2021**

Unit Organisasi : 1.01.0.00.0.00.01.0000 DINAS PENDIDIKAN
Sub Unit Organisasi : 1.01.0.00.0.00.01.0639 SDN Kalipucang III - Tatur

Kode	Urusan/ Bidang Urusan/ Program/ Kegiatan/ Sub Kegiatan	Indikator Kinerja			Rencana Tahun 2021								Catatan Penting	Prakiraan Maju Rencana Tahun 2022						
		Capaian Program	Keluaran Sub Kegiatan	Hasil Kegiatan	Lokasi Output Kegiatan	Target Capaian Kinerja						Pagu Indikatif (Rp.)		Sumber Dana	Target Capaian Kinerja		Kebutuhan Dana/ Pagu Indikatif (Rp.)			
						Program		Keluaran Sub Kegiatan		Hasil Kegiatan		Sebelum			Sesudah	Sebelum		Sesudah	Tolok Ukur	Target
						Sebelum	Sesudah	Sebelum	Sesudah	Sebelum	Sesudah									
1		URUSAN PEMERINTAHAN WAJIB YANG BERKAITAN DENGAN PELAYANAN DASAR																		
1	0 1	URUSAN PEMERINTAHAN BIDANG PENDIDIKAN												85,500,000	87,400,000			87,400,000		
1	0 1 2	PROGRAM PENGELOLAAN PENDIDIKAN												85,500,000	87,400,000			87,400,000		
1	0 1 2 01	Pengelolaan Pendidikan Sekolah Dasar												85,500,000	87,400,000			87,400,000		
1	0 1 2 01 2 01 9	Pengelolaan Dana BOS Sekolah Dasar		Jumlah laporan tata kelola BOS SD		Kab. Pasuruan, Bangil, Raci					1971 dokumen			85,500,000	87,400,000	DAK Non Fisik - BOS Reguler			87,400,000	
TOTAL												85,500,000	87,400,000			87,400,000				

**Perubahan Program dan Kegiatan Perangkat Daerah
Kabupaten Pasuruan
Tahun 2021**

Unit Organisasi : 1.01.0.00.0.00.01.0000 DINAS PENDIDIKAN
Sub Unit Organisasi : 1.01.0.00.0.00.01.0640 SDN Kayukebek I - Tukur

Kode	Urusan/ Bidang Urusan/ Program/ Kegiatan/ Sub Kegiatan	Indikator Kinerja			Rencana Tahun 2021								Catatan Penting	Prakiraan Maju Rencana Tahun 2022							
		Capaian Program	Keluaran Sub Kegiatan	Hasil Kegiatan	Lokasi Output Kegiatan	Target Capaian Kinerja						Pagu Indikatif (Rp.)		Sumber Dana	Target Capaian Kinerja		Kebutuhan Dana/ Pagu Indikatif (Rp.)				
						Program		Keluaran Sub Kegiatan		Hasil Kegiatan		Sebelum			Sesudah	Tolok Ukur		Target			
						Sebelum	Sesudah	Sebelum	Sesudah	Sebelum	Sesudah										
1		URUSAN PEMERINTAHAN WAJIB YANG BERKAITAN DENGAN PELAYANAN DASAR																			
1	0 1	URUSAN PEMERINTAHAN BIDANG PENDIDIKAN											117,900,000	120,520,000			120,520,000				
1	0 1	0 2	PROGRAM PENGELOLAAN PENDIDIKAN											117,900,000	120,520,000			120,520,000			
1	0 1	0 2	2. 01	Pengelolaan Pendidikan Sekolah Dasar											117,900,000	120,520,000			120,520,000		
1	0 1	0 2	2.0 1	2 9	Pengelolaan Dana BOS Sekolah Dasar		Jumlah laporan tata kelola BOS SD		Kab. Pasuruan, Bangil, Raci				1971 dokumen			117,900,000	120,520,000	DAK Non Fisik - BOS Reguler			120,520,000
TOTAL														117,900,000	120,520,000			120,520,000			

**Perubahan Program dan Kegiatan Perangkat Daerah
Kabupaten Pasuruan
Tahun 2021**

Unit Organisasi : 1.01.0.00.0.00.01.0000 DINAS PENDIDIKAN
Sub Unit Organisasi : 1.01.0.00.0.00.01.0641 SDN Kayukebek III - Tukur

Kode	Urusan/ Bidang Urusan/ Program/ Kegiatan/ Sub Kegiatan	Indikator Kinerja			Rencana Tahun 2021								Catatan Penting	Prakiraan Maju Rencana Tahun 2022								
		Capaian Program	Keluaran Sub Kegiatan	Hasil Kegiatan	Lokasi Output Kegiatan	Target Capaian Kinerja						Pagu Indikatif (Rp.)		Sumber Dana	Target Capaian Kinerja		Kebutuhan Dana/ Pagu Indikatif (Rp.)					
						Program		Keluaran Sub Kegiatan		Hasil Kegiatan		Sebelum			Sesudah	Sebelum		Sesudah	Tolok Ukur	Target		
						Sebelum	Sesudah	Sebelum	Sesudah	Sebelum	Sesudah											
1		URUSAN PEMERINTAHAN WAJIB YANG BERKAITAN DENGAN PELAYANAN DASAR																				
1	01	URUSAN PEMERINTAHAN BIDANG PENDIDIKAN										24,300,000	24,840,000			24,840,000						
1	01	02	PROGRAM PENGELOLAAN PENDIDIKAN										24,300,000	24,840,000			24,840,000					
1	01	02	01	Pengelolaan Pendidikan Sekolah Dasar										24,300,000	24,840,000			24,840,000				
1	01	02	01	2.0	2.9	Pengelolaan Dana BOS Sekolah Dasar		Jumlah laporan tata kelola BOS SD		Kab. Pasuruan, Bangil, Raci				1971 dokumen			24,300,000	24,840,000	DAK Non Fisik - BOS Reguler			24,840,000
TOTAL												24,300,000	24,840,000			24,840,000						

**Perubahan Program dan Kegiatan Perangkat Daerah
Kabupaten Pasuruan
Tahun 2021**

Unit Organisasi : 1.01.0.00.0.00.01.0000 DINAS PENDIDIKAN
Sub Unit Organisasi : 1.01.0.00.0.00.01.0642 SDN Ngadirejo I - Tutur

Kode	Urusan/ Bidang Urusan/ Program/ Kegiatan/ Sub Kegiatan	Indikator Kinerja			Rencana Tahun 2021								Catatan Penting	Prakiraan Maju Rencana Tahun 2022							
		Capaian Program	Keluaran Sub Kegiatan	Hasil Kegiatan	Lokasi Output Kegiatan	Target Capaian Kinerja						Pagu Indikatif (Rp.)		Sumber Dana	Target Capaian Kinerja		Kebutuhan Dana/ Pagu Indikatif (Rp.)				
						Program		Keluaran Sub Kegiatan		Hasil Kegiatan		Sebelum			Sesudah	Sebelum		Sesudah	Tolok Ukur	Target	
						Sebelum	Sesudah	Sebelum	Sesudah	Sebelum	Sesudah										
1		URUSAN PEMERINTAHAN WAJIB YANG BERKAITAN DENGAN PELAYANAN DASAR																			
1	0 1	URUSAN PEMERINTAHAN BIDANG PENDIDIKAN												70,200,000	71,760,000			71,760,000			
1	0 1	0 2	PROGRAM PENGELOLAAN PENDIDIKAN												70,200,000	71,760,000			71,760,000		
1	0 1	0 2	2. 01	Pengelolaan Pendidikan Sekolah Dasar												70,200,000	71,760,000			71,760,000	
1	0 1	0 2	2.0 1	2 9	Pengelolaan Dana BOS Sekolah Dasar		Jumlah laporan tata kelola BOS SD		Kab. Pasuruan, Bangil, Raci				1971 dokumen			70,200,000	71,760,000	DAK Non Fisik - BOS Reguler			71,760,000
TOTAL															70,200,000	71,760,000			71,760,000		

**Perubahan Program dan Kegiatan Perangkat Daerah
Kabupaten Pasuruan
Tahun 2021**

Unit Organisasi : 1.01.0.00.0.00.01.0000 DINAS PENDIDIKAN
Sub Unit Organisasi : 1.01.0.00.0.00.01.0643 SDN Ngadirejo II - Tutur

Kode	Urusan/ Bidang Urusan/ Program/ Kegiatan/ Sub Kegiatan	Indikator Kinerja			Rencana Tahun 2021								Catatan Penting	Prakiraan Maju Rencana Tahun 2022					
		Capaian Program	Keluaran Sub Kegiatan	Hasil Kegiatan	Lokasi Output Kegiatan	Target Capaian Kinerja						Pagu Indikatif (Rp.)		Sumber Dana	Target Capaian Kinerja		Kebutuhan Dana/ Pagu Indikatif (Rp.)		
						Program		Keluaran Sub Kegiatan		Hasil Kegiatan		Sebelum			Sesudah	Tolok Ukur		Target	
						Sebelum	Sesudah	Sebelum	Sesudah	Sebelum	Sesudah								
1					URUSAN PEMERINTAHAN WAJIB YANG BERKAITAN DENGAN PELAYANAN DASAR														
1	0 1				URUSAN PEMERINTAHAN BIDANG PENDIDIKAN								16,200,000	16,560,000				16,200,000	
1	0 1	0 2			PROGRAM PENGELOLAAN PENDIDIKAN								16,200,000	16,560,000				16,200,000	
1	0 1	0 2	2. 01		Pengelolaan Pendidikan Sekolah Dasar								16,200,000	16,560,000				16,200,000	
1	0 1	0 2	2.0 1 9	Pengelolaan Dana BOS Sekolah Dasar										16,200,000	16,560,000	DAK Non Fisik - BOS Reguler			16,200,000
TOTAL												16,200,000	16,560,000				16,200,000		

**Perubahan Program dan Kegiatan Perangkat Daerah
Kabupaten Pasuruan
Tahun 2021**

Unit Organisasi : 1.01.0.00.0.00.01.0000 DINAS PENDIDIKAN
Sub Unit Organisasi : 1.01.0.00.0.00.01.0644 SDN Ngembal I - Tuttur

Kode	Urusan/ Bidang Urusan/ Program/ Kegiatan/ Sub Kegiatan	Indikator Kinerja			Rencana Tahun 2021								Catatan Penting	Prakiraan Maju Rencana Tahun 2022								
		Capaian Program	Keluaran Sub Kegiatan	Hasil Kegiatan	Lokasi Output Kegiatan	Target Capaian Kinerja						Pagu Indikatif (Rp.)		Sumber Dana	Target Capaian Kinerja		Kebutuhan Dana/ Pagu Indikatif (Rp.)					
						Program		Keluaran Sub Kegiatan		Hasil Kegiatan		Sebelum			Sesudah	Tolok Ukur		Target				
						Sebelum	Sesudah	Sebelum	Sesudah	Sebelum	Sesudah											
1		URUSAN PEMERINTAHAN WAJIB YANG BERKAITAN DENGAN PELAYANAN DASAR																				
1	01	URUSAN PEMERINTAHAN BIDANG PENDIDIKAN											164,700,000	168,360,000			168,360,000					
1	01	02	PROGRAM PENGELOLAAN PENDIDIKAN											164,700,000	168,360,000			168,360,000				
1	01	02	01	Pengelolaan Pendidikan Sekolah Dasar											164,700,000	168,360,000			168,360,000			
1	01	02	01	2.0	2.9	Pengelolaan Dana BOS Sekolah Dasar		Jumlah laporan tata kelola BOS SD		Kab. Pasuruan, Bangil, Raci				1971 dokumen			164,700,000	168,360,000	DAK Non Fisik - BOS Reguler			168,360,000
TOTAL														164,700,000	168,360,000			168,360,000				

**Perubahan Program dan Kegiatan Perangkat Daerah
Kabupaten Pasuruan
Tahun 2021**

Unit Organisasi : 1.01.0.00.0.00.01.0000 DINAS PENDIDIKAN
Sub Unit Organisasi : 1.01.0.00.0.00.01.0645 SDN Ngembal II - Tukur

Kode	Urusan/ Bidang Urusan/ Program/ Kegiatan/ Sub Kegiatan	Indikator Kinerja			Rencana Tahun 2021								Catatan Penting	Prakiraan Maju Rencana Tahun 2022							
		Capaian Program	Keluaran Sub Kegiatan	Hasil Kegiatan	Lokasi Output Kegiatan	Target Capaian Kinerja						Pagu Indikatif (Rp.)		Sumber Dana	Target Capaian Kinerja		Kebutuhan Dana/ Pagu Indikatif (Rp.)				
						Program		Keluaran Sub Kegiatan		Hasil Kegiatan		Sebelum			Sesudah	Tolok Ukur		Target			
						Sebelum	Sesudah	Sebelum	Sesudah	Sebelum	Sesudah										
1		URUSAN PEMERINTAHAN WAJIB YANG BERKAITAN DENGAN PELAYANAN DASAR																			
1	01	URUSAN PEMERINTAHAN BIDANG PENDIDIKAN												181,800,000	185,840,000			185,840,000			
1	01	02	PROGRAM PENGELOLAAN PENDIDIKAN												181,800,000	185,840,000			185,840,000		
1	01	02	2.01	Pengelolaan Pendidikan Sekolah Dasar												181,800,000	185,840,000			185,840,000	
1	01	02	2.01	2.9	Pengelolaan Dana BOS Sekolah Dasar		Jumlah laporan tata kelola BOS SD		Kab. Pasuruan, Bangil, Raci				1971 dokumen			181,800,000	185,840,000	DAK Non Fisik - BOS Reguler			185,840,000
TOTAL														181,800,000	185,840,000			185,840,000			

**Perubahan Program dan Kegiatan Perangkat Daerah
Kabupaten Pasuruan
Tahun 2021**

Unit Organisasi : 1.01.0.00.0.00.01.0000 DINAS PENDIDIKAN
Sub Unit Organisasi : 1.01.0.00.0.00.01.0646 SDN Ngembal III - Tutur

Kode	Urusan/ Bidang Urusan/ Program/ Kegiatan/ Sub Kegiatan	Indikator Kinerja			Rencana Tahun 2021								Catatan Penting	Prakiraan Maju Rencana Tahun 2022							
		Capaian Program	Keluaran Sub Kegiatan	Hasil Kegiatan	Lokasi Output Kegiatan	Target Capaian Kinerja						Pagu Indikatif (Rp.)		Sumber Dana	Target Capaian Kinerja		Kebutuhan Dana/ Pagu Indikatif (Rp.)				
						Program		Keluaran Sub Kegiatan		Hasil Kegiatan		Sebelum			Sesudah	Tolok Ukur		Target			
						Sebelum	Sesudah	Sebelum	Sesudah	Sebelum	Sesudah										
1		URUSAN PEMERINTAHAN WAJIB YANG BERKAITAN DENGAN PELAYANAN DASAR																			
1	0 1	URUSAN PEMERINTAHAN BIDANG PENDIDIKAN											45,000,000	46,000,000			46,000,000				
1	0 1	0 2	PROGRAM PENGELOLAAN PENDIDIKAN											45,000,000	46,000,000			46,000,000			
1	0 1	0 2	2. 01	Pengelolaan Pendidikan Sekolah Dasar											45,000,000	46,000,000			46,000,000		
1	0 1	0 2	2.0 1	2 9	Pengelolaan Dana BOS Sekolah Dasar		Jumlah laporan tata kelola BOS SD		Kab. Pasuruan, Bangil, Raci				1971 dokumen			45,000,000	46,000,000	DAK Non Fisik - BOS Reguler			46,000,000
TOTAL														45,000,000	46,000,000			46,000,000			

**Perubahan Program dan Kegiatan Perangkat Daerah
Kabupaten Pasuruan
Tahun 2021**

Unit Organisasi : 1.01.0.00.0.00.01.0000 DINAS PENDIDIKAN
Sub Unit Organisasi : 1.01.0.00.0.00.01.0648 SDN Nongkojajar I - Tutur

Kode	Urusan/ Bidang Urusan/ Program/ Kegiatan/ Sub Kegiatan	Indikator Kinerja			Rencana Tahun 2021								Catatan Penting	Prakiraan Maju Rencana Tahun 2022							
		Capaian Program	Keluaran Sub Kegiatan	Hasil Kegiatan	Lokasi Output Kegiatan	Target Capaian Kinerja						Pagu Indikatif (Rp.)		Sumber Dana	Target Capaian Kinerja		Kebutuhan Dana/ Pagu Indikatif (Rp.)				
						Program		Keluaran Sub Kegiatan		Hasil Kegiatan		Sebelum			Sesudah	Tolok Ukur		Target			
						Sebelum	Sesudah	Sebelum	Sesudah	Sebelum	Sesudah										
1		URUSAN PEMERINTAHAN WAJIB YANG BERKAITAN DENGAN PELAYANAN DASAR																			
1	0 1	URUSAN PEMERINTAHAN BIDANG PENDIDIKAN											188,100,000	192,280,000			192,280,000				
1	0 1	0 2	PROGRAM PENGELOLAAN PENDIDIKAN											188,100,000	192,280,000			192,280,000			
1	0 1	0 2	2. 01	Pengelolaan Pendidikan Sekolah Dasar											188,100,000	192,280,000			192,280,000		
1	0 1	0 2	2.0 1	2 9	Pengelolaan Dana BOS Sekolah Dasar		Jumlah laporan tata kelola BOS SD		Kab. Pasuruan, Bangil, Raci				1971 dokumen			188,100,000	192,280,000	DAK Non Fisik - BOS Reguler			192,280,000
TOTAL														188,100,000	192,280,000			192,280,000			

**Perubahan Program dan Kegiatan Perangkat Daerah
Kabupaten Pasuruan
Tahun 2021**

Unit Organisasi : 1.01.0.00.0.00.01.0000 DINAS PENDIDIKAN
Sub Unit Organisasi : 1.01.0.00.0.00.01.0649 SDN Pungging - Tukur

Kode	Urusan/ Bidang Urusan/ Program/ Kegiatan/ Sub Kegiatan	Indikator Kinerja			Rencana Tahun 2021								Catatan Penting	Prakiraan Maju Rencana Tahun 2022							
		Capaian Program	Keluaran Sub Kegiatan	Hasil Kegiatan	Lokasi Output Kegiatan	Target Capaian Kinerja						Pagu Indikatif (Rp.)		Sumber Dana	Target Capaian Kinerja		Kebutuhan Dana/ Pagu Indikatif (Rp.)				
						Program		Keluaran Sub Kegiatan		Hasil Kegiatan		Sebelum			Sesudah	Tolok Ukur		Target			
						Sebelum	Sesudah	Sebelum	Sesudah	Sebelum	Sesudah										
1		URUSAN PEMERINTAHAN WAJIB YANG BERKAITAN DENGAN PELAYANAN DASAR																			
1	0 1	URUSAN PEMERINTAHAN BIDANG PENDIDIKAN										98,100,000	100,280,000			100,280,000					
1	0 1	0 2	PROGRAM PENGELOLAAN PENDIDIKAN										98,100,000	100,280,000			100,280,000				
1	0 1	0 2	2. 01	Pengelolaan Pendidikan Sekolah Dasar										98,100,000	100,280,000			100,280,000			
1	0 1	0 2	2.0 1	2 9	Pengelolaan Dana BOS Sekolah Dasar		Jumlah laporan tata kelola BOS SD		Kab. Pasuruan, Bangil, Raci				1971 dokumen			98,100,000	100,280,000	DAK Non Fisik - BOS Reguler			100,280,000
TOTAL													98,100,000	100,280,000			100,280,000				

**Perubahan Program dan Kegiatan Perangkat Daerah
Kabupaten Pasuruan
Tahun 2021**

Unit Organisasi : 1.01.0.00.0.00.01.0000 DINAS PENDIDIKAN
Sub Unit Organisasi : 1.01.0.00.0.00.01.0650 SDN Sumberpitu I - Tutar

Kode	Urusan/ Bidang Urusan/ Program/ Kegiatan/ Sub Kegiatan	Indikator Kinerja			Rencana Tahun 2021								Catatan Penting	Prakiraan Maju Rencana Tahun 2022						
		Capaian Program	Keluaran Sub Kegiatan	Hasil Kegiatan	Lokasi Output Kegiatan	Target Capaian Kinerja						Pagu Indikatif (Rp.)		Sumber Dana	Target Capaian Kinerja		Kebutuhan Dana/ Pagu Indikatif (Rp.)			
						Program		Keluaran Sub Kegiatan		Hasil Kegiatan		Sebelum			Sesudah	Sebelum		Sesudah	Tolok Ukur	Target
						Sebelum	Sesudah	Sebelum	Sesudah	Sebelum	Sesudah									
1		URUSAN PEMERINTAHAN WAJIB YANG BERKAITAN DENGAN PELAYANAN DASAR																		
1	0 1	URUSAN PEMERINTAHAN BIDANG PENDIDIKAN												157,500,000	161,000,000			161,000,000		
1	0 1 2	PROGRAM PENGELOLAAN PENDIDIKAN												157,500,000	161,000,000			161,000,000		
1	0 1 2 01	Pengelolaan Pendidikan Sekolah Dasar												157,500,000	161,000,000			161,000,000		
1	0 1 2 01 2 01 9	Pengelolaan Dana BOS Sekolah Dasar		Jumlah laporan tata kelola BOS SD		Kab. Pasuruan, Bangil, Raci					1971 dokumen			157,500,000	161,000,000	DAK Non Fisik - BOS Reguler			161,000,000	
TOTAL												157,500,000	161,000,000			161,000,000				

**Perubahan Program dan Kegiatan Perangkat Daerah
Kabupaten Pasuruan
Tahun 2021**

Unit Organisasi : 1.01.0.00.0.00.01.0000 DINAS PENDIDIKAN
Sub Unit Organisasi : 1.01.0.00.0.00.01.0651 SDN Sumberpitu II - Tutur

Kode	Urusan/ Bidang Urusan/ Program/ Kegiatan/ Sub Kegiatan	Indikator Kinerja			Rencana Tahun 2021								Catatan Penting	Prakiraan Maju Rencana Tahun 2022							
		Capaian Program	Keluaran Sub Kegiatan	Hasil Kegiatan	Lokasi Output Kegiatan	Target Capaian Kinerja						Pagu Indikatif (Rp.)		Sumber Dana	Target Capaian Kinerja		Kebutuhan Dana/ Pagu Indikatif (Rp.)				
						Program		Keluaran Sub Kegiatan		Hasil Kegiatan		Sebelum			Sesudah	Tolok Ukur		Target			
						Sebelum	Sesudah	Sebelum	Sesudah	Sebelum	Sesudah										
1		URUSAN PEMERINTAHAN WAJIB YANG BERKAITAN DENGAN PELAYANAN DASAR																			
1	0 1	URUSAN PEMERINTAHAN BIDANG PENDIDIKAN												71,100,000	72,680,000			72,680,000			
1	0 1	0 2	PROGRAM PENGELOLAAN PENDIDIKAN												71,100,000	72,680,000			72,680,000		
1	0 1	0 2	2. 01	Pengelolaan Pendidikan Sekolah Dasar												71,100,000	72,680,000			72,680,000	
1	0 1	0 2	2.0 1	2 9	Pengelolaan Dana BOS Sekolah Dasar		Jumlah laporan tata kelola BOS SD		Kab. Pasuruan, Bangil, Raci				1971 dokumen			71,100,000	72,680,000	DAK Non Fisik - BOS Reguler			72,680,000
TOTAL															71,100,000	72,680,000			72,680,000		

**Perubahan Program dan Kegiatan Perangkat Daerah
Kabupaten Pasuruan
Tahun 2021**

Unit Organisasi : 1.01.0.00.0.00.01.0000 DINAS PENDIDIKAN
Sub Unit Organisasi : 1.01.0.00.0.00.01.0652 SDN Tlogobodosari I - Tukur

Kode	Urusan/ Bidang Urusan/ Program/ Kegiatan/ Sub Kegiatan	Indikator Kinerja			Rencana Tahun 2021								Catatan Penting	Prakiraan Maju Rencana Tahun 2022								
		Capaian Program	Keluaran Sub Kegiatan	Hasil Kegiatan	Lokasi Output Kegiatan	Target Capaian Kinerja						Pagu Indikatif (Rp.)		Sumber Dana	Target Capaian Kinerja		Kebutuhan Dana/ Pagu Indikatif (Rp.)					
						Program		Keluaran Sub Kegiatan		Hasil Kegiatan		Sebelum			Sesudah	Sebelum		Sesudah	Tolok Ukur	Target		
						Sebelum	Sesudah	Sebelum	Sesudah	Sebelum	Sesudah											
1		URUSAN PEMERINTAHAN WAJIB YANG BERKAITAN DENGAN PELAYANAN DASAR																				
1	01	URUSAN PEMERINTAHAN BIDANG PENDIDIKAN											81,900,000	83,720,000			83,720,000					
1	01	02	PROGRAM PENGELOLAAN PENDIDIKAN											81,900,000	83,720,000			83,720,000				
1	01	02	2.01	Pengelolaan Pendidikan Sekolah Dasar											81,900,000	83,720,000			83,720,000			
1	01	02	2.01	2.9	Pengelolaan Dana BOS Sekolah Dasar		Jumlah laporan tata kelola BOS SD		Kab. Pasuruan, Bangil, Raci					1971 dokumen			81,900,000	83,720,000	DAK Non Fisik - BOS Reguler			83,720,000
TOTAL														81,900,000	83,720,000			83,720,000				

**Perubahan Program dan Kegiatan Perangkat Daerah
Kabupaten Pasuruan
Tahun 2021**

Unit Organisasi : 1.01.0.00.0.00.01.0000 DINAS PENDIDIKAN
Sub Unit Organisasi : 1.01.0.00.0.00.01.0653 SDN Tlogobodosari II - Tuter

Kode	Urusan/ Bidang Urusan/ Program/ Kegiatan/ Sub Kegiatan	Indikator Kinerja			Rencana Tahun 2021								Catatan Penting	Prakiraan Maju Rencana Tahun 2022								
		Capaian Program	Keluaran Sub Kegiatan	Hasil Kegiatan	Lokasi Output Kegiatan	Target Capaian Kinerja						Pagu Indikatif (Rp.)		Sumber Dana	Target Capaian Kinerja		Kebutuhan Dana/ Pagu Indikatif (Rp.)					
						Program		Keluaran Sub Kegiatan		Hasil Kegiatan		Sebelum			Sesudah	Sebelum		Sesudah	Tolok Ukur	Target		
						Sebelum	Sesudah	Sebelum	Sesudah	Sebelum	Sesudah											
1		URUSAN PEMERINTAHAN WAJIB YANG BERKAITAN DENGAN PELAYANAN DASAR																				
1	0 1	URUSAN PEMERINTAHAN BIDANG PENDIDIKAN												94,500,000	96,600,000			96,600,000				
1	0 1	0 2	PROGRAM PENGELOLAAN PENDIDIKAN												94,500,000	96,600,000			96,600,000			
1	0 1	0 2	2. 01	Pengelolaan Pendidikan Sekolah Dasar												94,500,000	96,600,000			96,600,000		
1	0 1	0 2	2.0 1	2 9	Pengelolaan Dana BOS Sekolah Dasar		Jumlah laporan tata kelola BOS SD		Kab. Pasuruan, Bangil, Raci					1971 dokumen			94,500,000	96,600,000	DAK Non Fisik - BOS Reguler			96,600,000
TOTAL												94,500,000	96,600,000			96,600,000						

**Perubahan Program dan Kegiatan Perangkat Daerah
Kabupaten Pasuruan
Tahun 2021**

Unit Organisasi : 1.01.0.00.0.00.01.0000 DINAS PENDIDIKAN
Sub Unit Organisasi : 1.01.0.00.0.00.01.0654 SDN TUTOR I - TUTOR

Kode	Urusan/ Bidang Urusan/ Program/ Kegiatan/ Sub Kegiatan	Indikator Kinerja			Rencana Tahun 2021								Catatan Penting	Prakiraan Maju Rencana Tahun 2022							
		Capaian Program	Keluaran Sub Kegiatan	Hasil Kegiatan	Lokasi Output Kegiatan	Target Capaian Kinerja						Pagu Indikatif (Rp.)		Sumber Dana	Target Capaian Kinerja		Kebutuhan Dana/ Pagu Indikatif (Rp.)				
						Program		Keluaran Sub Kegiatan		Hasil Kegiatan		Sebelum			Sesudah	Tolok Ukur		Target			
						Sebelum	Sesudah	Sebelum	Sesudah	Sebelum	Sesudah										
1		URUSAN PEMERINTAHAN WAJIB YANG BERKAITAN DENGAN PELAYANAN DASAR																			
1	01	URUSAN PEMERINTAHAN BIDANG PENDIDIKAN											182,700,000	186,760,000			186,760,000				
1	01	02	PROGRAM PENGELOLAAN PENDIDIKAN											182,700,000	186,760,000			186,760,000			
1	01	02	2.01	Pengelolaan Pendidikan Sekolah Dasar											182,700,000	186,760,000			186,760,000		
1	01	02	2.01	2.9	Pengelolaan Dana BOS Sekolah Dasar		Jumlah laporan tata kelola BOS SD		Kab. Pasuruan, Bangil, Raci				1971 dokumen			182,700,000	186,760,000	DAK Non Fisik - BOS Reguler			186,760,000
TOTAL														182,700,000	186,760,000			186,760,000			

**Perubahan Program dan Kegiatan Perangkat Daerah
Kabupaten Pasuruan
Tahun 2021**

Unit Organisasi : 1.01.0.00.0.00.01.0000 DINAS PENDIDIKAN
Sub Unit Organisasi : 1.01.0.00.0.00.01.0655 SDN TUTOR II - TUTOR

Kode	Urusan/ Bidang Urusan/ Program/ Kegiatan/ Sub Kegiatan	Indikator Kinerja			Rencana Tahun 2021								Catatan Penting	Prakiraan Maju Rencana Tahun 2022						
		Capaian Program	Keluaran Sub Kegiatan	Hasil Kegiatan	Lokasi Output Kegiatan	Target Capaian Kinerja						Pagu Indikatif (Rp.)		Sumber Dana	Target Capaian Kinerja		Kebutuhan Dana/ Pagu Indikatif (Rp.)			
						Program		Keluaran Sub Kegiatan		Hasil Kegiatan		Sebelum			Sesudah	Sebelum		Sesudah	Tolok Ukur	Target
						Sebelum	Sesudah	Sebelum	Sesudah	Sebelum	Sesudah									
1		URUSAN PEMERINTAHAN WAJIB YANG BERKAITAN DENGAN PELAYANAN DASAR																		
1	0 1	URUSAN PEMERINTAHAN BIDANG PENDIDIKAN											56,700,000	57,960,000			57,960,000			
1	0 1 0 2	PROGRAM PENGELOLAAN PENDIDIKAN											56,700,000	57,960,000			57,960,000			
1	0 1 0 2 01	Pengelolaan Pendidikan Sekolah Dasar											56,700,000	57,960,000			57,960,000			
1	0 1 0 2 01 2 9	Pengelolaan Dana BOS Sekolah Dasar		Jumlah laporan tata kelola BOS SD		Kab. Pasuruan, Bangil, Raci					1971 dokumen			56,700,000	57,960,000	DAK Non Fisik - BOS Reguler			57,960,000	
TOTAL												56,700,000	57,960,000			57,960,000				

**Perubahan Program dan Kegiatan Perangkat Daerah
Kabupaten Pasuruan
Tahun 2021**

Unit Organisasi : 1.01.0.00.0.00.01.0000 DINAS PENDIDIKAN
Sub Unit Organisasi : 1.01.0.00.0.00.01.0656 SDN Wonosari I - Tukur

Kode	Urusan/ Bidang Urusan/ Program/ Kegiatan/ Sub Kegiatan	Indikator Kinerja			Rencana Tahun 2021								Catatan Penting	Prakiraan Maju Rencana Tahun 2022							
		Capaian Program	Keluaran Sub Kegiatan	Hasil Kegiatan	Lokasi Output Kegiatan	Target Capaian Kinerja						Pagu Indikatif (Rp.)		Sumber Dana	Target Capaian Kinerja		Kebutuhan Dana/ Pagu Indikatif (Rp.)				
						Program		Keluaran Sub Kegiatan		Hasil Kegiatan		Sebelum			Sesudah	Sebelum		Sesudah	Tolok Ukur	Target	
						Sebelum	Sesudah	Sebelum	Sesudah	Sebelum	Sesudah										
1		URUSAN PEMERINTAHAN WAJIB YANG BERKAITAN DENGAN PELAYANAN DASAR																			
1	0 1	URUSAN PEMERINTAHAN BIDANG PENDIDIKAN												165,600,000	169,280,000			169,280,000			
1	0 1	0 2	PROGRAM PENGELOLAAN PENDIDIKAN												165,600,000	169,280,000			169,280,000		
1	0 1	0 2	2. 01	Pengelolaan Pendidikan Sekolah Dasar												165,600,000	169,280,000			169,280,000	
1	0 1	0 2	2.0 1	2 9	Pengelolaan Dana BOS Sekolah Dasar		Jumlah laporan tata kelola BOS SD		Kab. Pasuruan, Bangil, Raci				1971 dokumen			165,600,000	169,280,000	DAK Non Fisik - BOS Reguler			169,280,000
TOTAL												165,600,000	169,280,000			169,280,000					

**Perubahan Program dan Kegiatan Perangkat Daerah
Kabupaten Pasuruan
Tahun 2021**

Unit Organisasi : 1.01.0.00.0.00.01.0000 DINAS PENDIDIKAN
Sub Unit Organisasi : 1.01.0.00.0.00.01.0657 SDN Wonosari II - Tutur

Kode	Urusan/ Bidang Urusan/ Program/ Kegiatan/ Sub Kegiatan	Indikator Kinerja			Rencana Tahun 2021								Catatan Penting	Prakiraan Maju Rencana Tahun 2022							
		Capaian Program	Keluaran Sub Kegiatan	Hasil Kegiatan	Lokasi Output Kegiatan	Target Capaian Kinerja						Pagu Indikatif (Rp.)		Sumber Dana	Target Capaian Kinerja		Kebutuhan Dana/ Pagu Indikatif (Rp.)				
						Program		Keluaran Sub Kegiatan		Hasil Kegiatan		Sebelum			Sesudah	Tolok Ukur		Target			
						Sebelum	Sesudah	Sebelum	Sesudah	Sebelum	Sesudah										
1		URUSAN PEMERINTAHAN WAJIB YANG BERKAITAN DENGAN PELAYANAN DASAR																			
1	0 1	URUSAN PEMERINTAHAN BIDANG PENDIDIKAN											59,400,000	60,720,000			60,720,000				
1	0 1	0 2	PROGRAM PENGELOLAAN PENDIDIKAN											59,400,000	60,720,000			60,720,000			
1	0 1	0 2	2. 01	Pengelolaan Pendidikan Sekolah Dasar											59,400,000	60,720,000			60,720,000		
1	0 1	0 2	2.0 1	2 9	Pengelolaan Dana BOS Sekolah Dasar		Jumlah laporan tata kelola BOS SD		Kab. Pasuruan, Bangil, Raci				1971 dokumen			59,400,000	60,720,000	DAK Non Fisik - BOS Reguler			60,720,000
TOTAL														59,400,000	60,720,000			60,720,000			

**Perubahan Program dan Kegiatan Perangkat Daerah
Kabupaten Pasuruan
Tahun 2021**

Unit Organisasi : 1.01.0.00.0.00.01.0000 DINAS PENDIDIKAN
Sub Unit Organisasi : 1.01.0.00.0.00.01.0658 SMPN I Bangil

Kode	Urusan/ Bidang Urusan/ Program/ Kegiatan/ Sub Kegiatan	Indikator Kinerja			Rencana Tahun 2021								Catatan Penting	Prakiraan Maju Rencana Tahun 2022									
		Capaian Program	Keluaran Sub Kegiatan	Hasil Kegiatan	Lokasi Output Kegiatan	Target Capaian Kinerja						Pagu Indikatif (Rp.)		Sumber Dana	Target Capaian Kinerja		Kebutuhan Dana/ Pagu Indikatif (Rp.)						
						Program		Keluaran Sub Kegiatan		Hasil Kegiatan		Sebelum			Sesudah	Sebelum		Sesudah	Tolok Ukur	Target			
						Sebelum	Sesudah	Sebelum	Sesudah	Sebelum	Sesudah												
1					URUSAN PEMERINTAHAN WAJIB YANG BERKAITAN DENGAN PELAYANAN DASAR																		
1	0				URUSAN PEMERINTAHAN BIDANG PENDIDIKAN								1,205,600,000	1,238,480,000				1,205,600,000					
1	0	0			PROGRAM PENGELOLAAN PENDIDIKAN								1,205,600,000	1,238,480,000				1,205,600,000					
1	0	0	2.		Pengelolaan Pendidikan Sekolah Menengah Pertama								1,205,600,000	1,238,480,000				1,205,600,000					
1	0	0	2.0	4	Pengelolaan Dana BOS Sekolah Menengah Pertama		Jumlah laporan tata kelola BOS SD		Kab. Pasuruan, Bangil, Raci					189 dokumen			1,205,600,000	1,238,480,000	DAK Non Fisik - BOS Reguler				1,205,600,000
TOTAL											1,205,600,000	1,238,480,000				1,205,600,000							

**Perubahan Program dan Kegiatan Perangkat Daerah
Kabupaten Pasuruan
Tahun 2021**

Unit Organisasi : 1.01.0.00.0.00.01.0000 DINAS PENDIDIKAN
Sub Unit Organisasi : 1.01.0.00.0.00.01.0659 SMPN I Beji

Kode	Urusan/ Bidang Urusan/ Program/ Kegiatan/ Sub Kegiatan	Indikator Kinerja			Rencana Tahun 2021								Catatan Penting	Prakiraan Maju Rencana Tahun 2022											
		Capaian Program	Keluaran Sub Kegiatan	Hasil Kegiatan	Lokasi Output Kegiatan	Target Capaian Kinerja						Pagu Indikatif (Rp.)		Sumber Dana	Target Capaian Kinerja		Kebutuhan Dana/ Pagu Indikatif (Rp.)								
						Program		Keluaran Sub Kegiatan		Hasil Kegiatan		Sebelum			Sesudah	Sebelum		Sesudah	Tolok Ukur	Target					
						Sebelum	Sesudah	Sebelum	Sesudah	Sebelum	Sesudah														
1		URUSAN PEMERINTAHAN WAJIB YANG BERKAITAN DENGAN PELAYANAN DASAR																							
1	0	URUSAN PEMERINTAHAN BIDANG PENDIDIKAN														1,193,500,000	1,226,050,000			1,193,500,000					
1	0	0	PROGRAM PENGELOLAAN PENDIDIKAN														1,193,500,000	1,226,050,000			1,193,500,000				
1	0	0	2.	Pengelolaan Pendidikan Sekolah Menengah Pertama														1,193,500,000	1,226,050,000			1,193,500,000			
1	0	0	2.0	4	2	Pengelolaan Dana BOS Sekolah Menengah Pertama		Jumlah laporan tata kelola BOS SD		Kab. Pasuruan, Bangil, Raci					189 dokumen				1,193,500,000	1,226,050,000	DAK Non Fisik - BOS Reguler				1,193,500,000
TOTAL																		1,193,500,000	1,226,050,000				1,193,500,000		

**Perubahan Program dan Kegiatan Perangkat Daerah
Kabupaten Pasuruan
Tahun 2021**

Unit Organisasi : 1.01.0.00.0.00.01.0000 DINAS PENDIDIKAN
Sub Unit Organisasi : 1.01.0.00.0.00.01.0660 SMPN I Gempol

Kode	Urusan/ Bidang Urusan/ Program/ Kegiatan/ Sub Kegiatan	Indikator Kinerja			Rencana Tahun 2021								Catatan Penting	Prakiraan Maju Rencana Tahun 2022								
		Capaian Program	Keluaran Sub Kegiatan	Hasil Kegiatan	Lokasi Output Kegiatan	Target Capaian Kinerja						Pagu Indikatif (Rp.)		Sumber Dana	Target Capaian Kinerja		Kebutuhan Dana/ Pagu Indikatif (Rp.)					
						Program		Keluaran Sub Kegiatan		Hasil Kegiatan		Sebelum			Sesudah	Tolok Ukur		Target				
						Sebelum	Sesudah	Sebelum	Sesudah	Sebelum	Sesudah											
1		URUSAN PEMERINTAHAN WAJIB YANG BERKAITAN DENGAN PELAYANAN DASAR																				
1	0	URUSAN PEMERINTAHAN BIDANG PENDIDIKAN												1,270,500,000	1,305,150,000			1,270,500,000				
1	0	0	PROGRAM PENGELOLAAN PENDIDIKAN												1,270,500,000	1,305,150,000			1,270,500,000			
1	0	0	2.	Pengelolaan Pendidikan Sekolah Menengah Pertama												1,270,500,000	1,305,150,000			1,270,500,000		
1	0	0	2.0	4	2	Pengelolaan Dana BOS Sekolah Menengah Pertama		Jumlah laporan tata kelola BOS SD		Kab. Pasuruan, Bangil, Raci				189 dokumen			1,270,500,000	1,305,150,000	DAK Non Fisik - BOS Reguler			1,270,500,000
TOTAL												1,270,500,000	1,305,150,000			1,270,500,000						

**Perubahan Program dan Kegiatan Perangkat Daerah
Kabupaten Pasuruan
Tahun 2021**

Unit Organisasi : 1.01.0.00.0.00.01.0000 DINAS PENDIDIKAN
Sub Unit Organisasi : 1.01.0.00.0.00.01.0661 SMPN I Gondangwetan

Kode	Urusan/ Bidang Urusan/ Program/ Kegiatan/ Sub Kegiatan	Indikator Kinerja			Rencana Tahun 2021								Catatan Penting	Prakiraan Maju Rencana Tahun 2022								
		Capaian Program	Keluaran Sub Kegiatan	Hasil Kegiatan	Lokasi Output Kegiatan	Target Capaian Kinerja						Pagu Indikatif (Rp.)		Sumber Dana	Target Capaian Kinerja		Kebutuhan Dana/ Pagu Indikatif (Rp.)					
						Program		Keluaran Sub Kegiatan		Hasil Kegiatan		Sebelum			Sesudah	Sebelum		Sesudah	Tolok Ukur	Target		
						Sebelum	Sesudah	Sebelum	Sesudah	Sebelum	Sesudah											
1		URUSAN PEMERINTAHAN WAJIB YANG BERKAITAN DENGAN PELAYANAN DASAR																				
1	0 1	URUSAN PEMERINTAHAN BIDANG PENDIDIKAN												814,000,000	836,200,000		814,000,000					
1	0 1	0 2	PROGRAM PENGELOLAAN PENDIDIKAN												814,000,000	836,200,000		814,000,000				
1	0 1	0 2	2. 02	Pengelolaan Pendidikan Sekolah Menengah Pertama												814,000,000	836,200,000		814,000,000			
1	0 1	0 2	2.0 2	4 2	Pengelolaan Dana BOS Sekolah Menengah Pertama		Jumlah laporan tata kelola BOS SD		Kab. Pasuruan, Bangil, Raci					189 dokumen			814,000,000	836,200,000	DAK Non Fisik - BOS Reguler			814,000,000
TOTAL												814,000,000	836,200,000		814,000,000							

**Perubahan Program dan Kegiatan Perangkat Daerah
Kabupaten Pasuruan
Tahun 2021**

Unit Organisasi : 1.01.0.00.0.00.01.0000 DINAS PENDIDIKAN
Sub Unit Organisasi : 1.01.0.00.0.00.01.0662 SMPN I Grati

Kode	Urusan/ Bidang Urusan/ Program/ Kegiatan/ Sub Kegiatan	Indikator Kinerja			Rencana Tahun 2021								Catatan Penting	Prakiraan Maju Rencana Tahun 2022							
		Capaian Program	Keluaran Sub Kegiatan	Hasil Kegiatan	Lokasi Output Kegiatan	Target Capaian Kinerja						Pagu Indikatif (Rp.)		Sumber Dana	Target Capaian Kinerja		Kebutuhan Dana/ Pagu Indikatif (Rp.)				
						Program		Keluaran Sub Kegiatan		Hasil Kegiatan		Sebelum			Sesudah	Tolok Ukur		Target			
						Sebelum	Sesudah	Sebelum	Sesudah	Sebelum	Sesudah										
1		URUSAN PEMERINTAHAN WAJIB YANG BERKAITAN DENGAN PELAYANAN DASAR																			
1	01	URUSAN PEMERINTAHAN BIDANG PENDIDIKAN											902,000,000	926,600,000			902,000,000				
1	01	02	PROGRAM PENGELOLAAN PENDIDIKAN											902,000,000	926,600,000			902,000,000			
1	01	02	2.02	Pengelolaan Pendidikan Sekolah Menengah Pertama											902,000,000	926,600,000			902,000,000		
1	01	02	2.02	4.2	Pengelolaan Dana BOS Sekolah Menengah Pertama		Jumlah laporan tata kelola BOS SD		Kab. Pasuruan, Bangil, Raci				189 dokumen			902,000,000	926,600,000	DAK Non Fisik - BOS Reguler			902,000,000
TOTAL												902,000,000	926,600,000			902,000,000					

**Perubahan Program dan Kegiatan Perangkat Daerah
Kabupaten Pasuruan
Tahun 2021**

Unit Organisasi : 1.01.0.00.0.00.01.0000 DINAS PENDIDIKAN
Sub Unit Organisasi : 1.01.0.00.0.00.01.0663 SMPN I Kejayan

Kode	Urusan/ Bidang Urusan/ Program/ Kegiatan/ Sub Kegiatan	Indikator Kinerja			Rencana Tahun 2021								Catatan Penting	Prakiraan Maju Rencana Tahun 2022					
		Capaian Program	Keluaran Sub Kegiatan	Hasil Kegiatan	Lokasi Output Kegiatan	Target Capaian Kinerja						Pagu Indikatif (Rp.)		Sumber Dana	Target Capaian Kinerja		Kebutuhan Dana/ Pagu Indikatif (Rp.)		
						Program		Keluaran Sub Kegiatan		Hasil Kegiatan		Sebelum			Sesudah	Tolok Ukur		Target	
						Sebelum	Sesudah	Sebelum	Sesudah	Sebelum	Sesudah								
1		URUSAN PEMERINTAHAN WAJIB YANG BERKAITAN DENGAN PELAYANAN DASAR																	
1	0 1	URUSAN PEMERINTAHAN BIDANG PENDIDIKAN											309,100,000	317,530,000			309,100,000		
1	0 1 2	PROGRAM PENGELOLAAN PENDIDIKAN											309,100,000	317,530,000			309,100,000		
1	0 1 2 02	Pengelolaan Pendidikan Sekolah Menengah Pertama											309,100,000	317,530,000			309,100,000		
1	0 1 2 2 4 2	Pengelolaan Dana BOS Sekolah Menengah Pertama		Jumlah laporan tata kelola BOS SD		Kab. Pasuruan, Bangil, Raci					189 dokumen			309,100,000	317,530,000	DAK Non Fisik - BOS Reguler			309,100,000
TOTAL												309,100,000	317,530,000			309,100,000			

**Perubahan Program dan Kegiatan Perangkat Daerah
Kabupaten Pasuruan
Tahun 2021**

Unit Organisasi : 1.01.0.00.0.00.01.0000 DINAS PENDIDIKAN
Sub Unit Organisasi : 1.01.0.00.0.00.01.0664 SMPN I Kraton

Kode	Urusan/ Bidang Urusan/ Program/ Kegiatan/ Sub Kegiatan	Indikator Kinerja			Rencana Tahun 2021								Catatan Penting	Prakiraan Maju Rencana Tahun 2022						
		Capaian Program	Keluaran Sub Kegiatan	Hasil Kegiatan	Lokasi Output Kegiatan	Target Capaian Kinerja						Pagu Indikatif (Rp.)		Sumber Dana	Target Capaian Kinerja		Kebutuhan Dana/ Pagu Indikatif (Rp.)			
						Program		Keluaran Sub Kegiatan		Hasil Kegiatan		Sebelum			Sesudah	Sebelum		Sesudah	Tolok Ukur	Target
						Sebelum	Sesudah	Sebelum	Sesudah	Sebelum	Sesudah									
1		URUSAN PEMERINTAHAN WAJIB YANG BERKAITAN DENGAN PELAYANAN DASAR																		
1	0 1	URUSAN PEMERINTAHAN BIDANG PENDIDIKAN												554,400,000	569,520,000		554,400,000			
1	0 1 2	PROGRAM PENGELOLAAN PENDIDIKAN												554,400,000	569,520,000		554,400,000			
1	0 1 2	2. 02	Pengelolaan Pendidikan Sekolah Menengah Pertama												554,400,000	569,520,000		554,400,000		
1	0 1 2	2.0 2	4 2	Pengelolaan Dana BOS Sekolah Menengah Pertama		Jumlah laporan tata kelola BOS SD		Kab. Pasuruan, Bangil, Raci					189 dokumen			554,400,000	569,520,000	DAK Non Fisik - BOS Reguler		554,400,000
TOTAL												554,400,000	569,520,000		554,400,000					

**Perubahan Program dan Kegiatan Perangkat Daerah
Kabupaten Pasuruan
Tahun 2021**

Unit Organisasi : 1.01.0.00.0.00.01.0000 DINAS PENDIDIKAN
Sub Unit Organisasi : 1.01.0.00.0.00.01.0665 SMPN I Lekok

Kode	Urusan/ Bidang Urusan/ Program/ Kegiatan/ Sub Kegiatan	Indikator Kinerja			Rencana Tahun 2021								Catatan Penting	Prakiraan Maju Rencana Tahun 2022							
		Capaian Program	Keluaran Sub Kegiatan	Hasil Kegiatan	Lokasi Output Kegiatan	Target Capaian Kinerja						Pagu Indikatif (Rp.)		Sumber Dana	Target Capaian Kinerja		Kebutuhan Dana/ Pagu Indikatif (Rp.)				
						Program		Keluaran Sub Kegiatan		Hasil Kegiatan		Sebelum			Sesudah	Sebelum		Sesudah	Tolok Ukur	Target	
						Sebelum	Sesudah	Sebelum	Sesudah	Sebelum	Sesudah										
1		URUSAN PEMERINTAHAN WAJIB YANG BERKAITAN DENGAN PELAYANAN DASAR																			
1	0 1	URUSAN PEMERINTAHAN BIDANG PENDIDIKAN												548,900,000	563,870,000		548,900,000				
1	0 1	0 2	PROGRAM PENGELOLAAN PENDIDIKAN												548,900,000	563,870,000		548,900,000			
1	0 1	0 2	2. 02	Pengelolaan Pendidikan Sekolah Menengah Pertama												548,900,000	563,870,000		548,900,000		
1	0 1	0 2	2.0 4 2	Pengelolaan Dana BOS Sekolah Menengah Pertama		Jumlah laporan tata kelola BOS SD		Kab. Pasuruan, Bangil, Raci					189 dokumen			548,900,000	563,870,000	DAK Non Fisik - BOS Reguler			548,900,000
TOTAL												548,900,000	563,870,000		548,900,000						

**Perubahan Program dan Kegiatan Perangkat Daerah
Kabupaten Pasuruan
Tahun 2021**

Unit Organisasi : 1.01.0.00.0.00.01.0000 DINAS PENDIDIKAN
Sub Unit Organisasi : 1.01.0.00.0.00.01.0666 SMPN I Nguling

Kode	Urusan/ Bidang Urusan/ Program/ Kegiatan/ Sub Kegiatan	Indikator Kinerja			Rencana Tahun 2021								Catatan Penting	Prakiraan Maju Rencana Tahun 2022							
		Capaian Program	Keluaran Sub Kegiatan	Hasil Kegiatan	Lokasi Output Kegiatan	Target Capaian Kinerja						Pagu Indikatif (Rp.)		Sumber Dana	Target Capaian Kinerja		Kebutuhan Dana/ Pagu Indikatif (Rp.)				
						Program		Keluaran Sub Kegiatan		Hasil Kegiatan		Sebelum			Sesudah	Sebelum		Sesudah	Tolok Ukur	Target	
						Sebelum	Sesudah	Sebelum	Sesudah	Sebelum	Sesudah										
1		URUSAN PEMERINTAHAN WAJIB YANG BERKAITAN DENGAN PELAYANAN DASAR																			
1	01	URUSAN PEMERINTAHAN BIDANG PENDIDIKAN											743,600,000	763,880,000			743,600,000				
1	01	02	PROGRAM PENGELOLAAN PENDIDIKAN											743,600,000	763,880,000			743,600,000			
1	01	02	2.02	Pengelolaan Pendidikan Sekolah Menengah Pertama											743,600,000	763,880,000			743,600,000		
1	01	02	2.02	4.2	Pengelolaan Dana BOS Sekolah Menengah Pertama		Jumlah laporan tata kelola BOS SD		Kab. Pasuruan, Bangil, Raci				189 dokumen			743,600,000	763,880,000	DAK Non Fisik - BOS Reguler			743,600,000
TOTAL												743,600,000	763,880,000			743,600,000					

**Perubahan Program dan Kegiatan Perangkat Daerah
Kabupaten Pasuruan
Tahun 2021**

Unit Organisasi : 1.01.0.00.0.00.01.0000 DINAS PENDIDIKAN
Sub Unit Organisasi : 1.01.0.00.0.00.01.0667 SMPN I Pandaan

Kode	Urusan/ Bidang Urusan/ Program/ Kegiatan/ Sub Kegiatan	Indikator Kinerja			Rencana Tahun 2021								Catatan Penting	Prakiraan Maju Rencana Tahun 2022							
		Capaian Program	Keluaran Sub Kegiatan	Hasil Kegiatan	Lokasi Output Kegiatan	Target Capaian Kinerja						Pagu Indikatif (Rp.)		Sumber Dana	Target Capaian Kinerja		Kebutuhan Dana/ Pagu Indikatif (Rp.)				
						Program		Keluaran Sub Kegiatan		Hasil Kegiatan		Sebelum			Sesudah	Sebelum		Sesudah	Tolok Ukur	Target	
						Sebelum	Sesudah	Sebelum	Sesudah	Sebelum	Sesudah										
1		URUSAN PEMERINTAHAN WAJIB YANG BERKAITAN DENGAN PELAYANAN DASAR																			
1	0 1	URUSAN PEMERINTAHAN BIDANG PENDIDIKAN												1,182,500,000	1,214,750,000			1,182,500,000			
1	0 1 2	PROGRAM PENGELOLAAN PENDIDIKAN												1,182,500,000	1,214,750,000			1,182,500,000			
1	0 1 2	0 2	Pengelolaan Pendidikan Sekolah Menengah Pertama												1,182,500,000	1,214,750,000			1,182,500,000		
1	0 1 2	0 2	2.0 4 2	Pengelolaan Dana BOS Sekolah Menengah Pertama		Jumlah laporan tata kelola BOS SD		Kab. Pasuruan, Bangil, Raci					189 dokumen			1,182,500,000	1,214,750,000	DAK Non Fisik - BOS Reguler			1,182,500,000
TOTAL																1,182,500,000	1,214,750,000			1,182,500,000	

**Perubahan Program dan Kegiatan Perangkat Daerah
Kabupaten Pasuruan
Tahun 2021**

Unit Organisasi : 1.01.0.00.0.00.01.0000 DINAS PENDIDIKAN
Sub Unit Organisasi : 1.01.0.00.0.00.01.0668 SMPN I Pasrepan

Kode	Urusan/ Bidang Urusan/ Program/ Kegiatan/ Sub Kegiatan	Indikator Kinerja			Rencana Tahun 2021								Catatan Penting	Prakiraan Maju Rencana Tahun 2022							
		Capaian Program	Keluaran Sub Kegiatan	Hasil Kegiatan	Lokasi Output Kegiatan	Target Capaian Kinerja						Pagu Indikatif (Rp.)		Sumber Dana	Target Capaian Kinerja		Kebutuhan Dana/ Pagu Indikatif (Rp.)				
						Program		Keluaran Sub Kegiatan		Hasil Kegiatan		Sebelum			Sesudah	Sebelum		Sesudah	Tolok Ukur	Target	
						Sebelum	Sesudah	Sebelum	Sesudah	Sebelum	Sesudah										
1		URUSAN PEMERINTAHAN WAJIB YANG BERKAITAN DENGAN PELAYANAN DASAR																			
1	0 1	URUSAN PEMERINTAHAN BIDANG PENDIDIKAN												316,800,000	325,440,000		316,800,000				
1	0 1 2	PROGRAM PENGELOLAAN PENDIDIKAN												316,800,000	325,440,000		316,800,000				
1	0 1 2	0 2	Pengelolaan Pendidikan Sekolah Menengah Pertama												316,800,000	325,440,000		316,800,000			
1	0 1 2	0 2	2.0 4 2	Pengelolaan Dana BOS Sekolah Menengah Pertama		Jumlah laporan tata kelola BOS SD		Kab. Pasuruan, Bangil, Raci					189 dokumen			316,800,000	325,440,000	DAK Non Fisik - BOS Reguler			316,800,000
TOTAL												316,800,000	325,440,000		316,800,000						

**Perubahan Program dan Kegiatan Perangkat Daerah
Kabupaten Pasuruan
Tahun 2021**

Unit Organisasi : 1.01.0.00.0.00.01.0000 DINAS PENDIDIKAN
Sub Unit Organisasi : 1.01.0.00.0.00.01.0669 SMPN I Pohjentrek

Kode	Urusan/ Bidang Urusan/ Program/ Kegiatan/ Sub Kegiatan	Indikator Kinerja			Rencana Tahun 2021								Catatan Penting	Prakiraan Maju Rencana Tahun 2022							
		Capaian Program	Keluaran Sub Kegiatan	Hasil Kegiatan	Lokasi Output Kegiatan	Target Capaian Kinerja						Pagu Indikatif (Rp.)		Sumber Dana	Target Capaian Kinerja		Kebutuhan Dana/ Pagu Indikatif (Rp.)				
						Program		Keluaran Sub Kegiatan		Hasil Kegiatan		Sebelum			Sesudah	Tolok Ukur		Target			
						Sebelum	Sesudah	Sebelum	Sesudah	Sebelum	Sesudah										
1		URUSAN PEMERINTAHAN WAJIB YANG BERKAITAN DENGAN PELAYANAN DASAR																			
1	01	URUSAN PEMERINTAHAN BIDANG PENDIDIKAN										305,800,000	314,140,000			305,800,000					
1	01	02	PROGRAM PENGELOLAAN PENDIDIKAN										305,800,000	314,140,000			305,800,000				
1	01	02	02	Pengelolaan Pendidikan Sekolah Menengah Pertama										305,800,000	314,140,000			305,800,000			
1	01	02	2.02	4.2	Pengelolaan Dana BOS Sekolah Menengah Pertama		Jumlah laporan tata kelola BOS SD		Kab. Pasuruan, Bangil, Raci				189 dokumen			305,800,000	314,140,000	DAK Non Fisik - BOS Reguler			305,800,000
TOTAL												305,800,000	314,140,000			305,800,000					

**Perubahan Program dan Kegiatan Perangkat Daerah
Kabupaten Pasuruan
Tahun 2021**

Unit Organisasi : 1.01.0.00.0.00.01.0000 DINAS PENDIDIKAN
Sub Unit Organisasi : 1.01.0.00.0.00.01.0670 SMPN I Prigen

Kode	Urusan/ Bidang Urusan/ Program/ Kegiatan/ Sub Kegiatan	Indikator Kinerja			Rencana Tahun 2021								Catatan Penting	Prakiraan Maju Rencana Tahun 2022							
		Capaian Program	Keluaran Sub Kegiatan	Hasil Kegiatan	Lokasi Output Kegiatan	Target Capaian Kinerja						Pagu Indikatif (Rp.)		Sumber Dana	Target Capaian Kinerja		Kebutuhan Dana/ Pagu Indikatif (Rp.)				
						Program		Keluaran Sub Kegiatan		Hasil Kegiatan		Sebelum			Sesudah	Sebelum		Sesudah	Tolok Ukur	Target	
						Sebelum	Sesudah	Sebelum	Sesudah	Sebelum	Sesudah										
1		URUSAN PEMERINTAHAN WAJIB YANG BERKAITAN DENGAN PELAYANAN DASAR																			
1	0 1	URUSAN PEMERINTAHAN BIDANG PENDIDIKAN												645,700,000	663,310,000		645,700,000				
1	0 1 2	PROGRAM PENGELOLAAN PENDIDIKAN												645,700,000	663,310,000		645,700,000				
1	0 1 2	0 2	Pengelolaan Pendidikan Sekolah Menengah Pertama												645,700,000	663,310,000		645,700,000			
1	0 1 2	0 2	2.0 2	4 2	Pengelolaan Dana BOS Sekolah Menengah Pertama		Jumlah laporan tata kelola BOS SD		Semua Kab/Kota, Semua Kecamatan, Semua Kelurahan					189 dokumen			645,700,000	663,310,000	DAK Non Fisik - BOS Reguler		645,700,000
TOTAL												645,700,000	663,310,000		645,700,000						

**Perubahan Program dan Kegiatan Perangkat Daerah
Kabupaten Pasuruan
Tahun 2021**

Unit Organisasi : 1.01.0.00.0.00.01.0000 DINAS PENDIDIKAN
Sub Unit Organisasi : 1.01.0.00.0.00.01.0671 SMPN I Purwodadi

Kode	Urusan/ Bidang Urusan/ Program/ Kegiatan/ Sub Kegiatan	Indikator Kinerja			Rencana Tahun 2021								Catatan Penting	Prakiraan Maju Rencana Tahun 2022						
		Capaian Program	Keluaran Sub Kegiatan	Hasil Kegiatan	Lokasi Output Kegiatan	Target Capaian Kinerja						Pagu Indikatif (Rp.)		Sumber Dana	Target Capaian Kinerja		Kebutuhan Dana/ Pagu Indikatif (Rp.)			
						Program		Keluaran Sub Kegiatan		Hasil Kegiatan		Sebelum			Sesudah	Tolok Ukur		Target		
						Sebelum	Sesudah	Sebelum	Sesudah	Sebelum	Sesudah									
1		URUSAN PEMERINTAHAN WAJIB YANG BERKAITAN DENGAN PELAYANAN DASAR																		
1	0 1	URUSAN PEMERINTAHAN BIDANG PENDIDIKAN											618,200,000	635,060,000		618,200,000				
1	0 1	0 2	PROGRAM PENGELOLAAN PENDIDIKAN											618,200,000	635,060,000		618,200,000			
1	0 1	0 2	2. 02	Pengelolaan Pendidikan Sekolah Menengah Pertama											618,200,000	635,060,000		618,200,000		
1	0 1	0 2	2.0 2	4 2	Pengelolaan Dana BOS Sekolah Menengah Pertama		Jumlah laporan tata kelola BOS SD		Kab. Pasuruan, Bangil, Raci				189 dokumen			618,200,000	635,060,000	DAK Non Fisik - BOS Reguler		618,200,000
TOTAL												618,200,000	635,060,000		618,200,000					

**Perubahan Program dan Kegiatan Perangkat Daerah
Kabupaten Pasuruan
Tahun 2021**

Unit Organisasi : 1.01.0.00.0.00.01.0000 DINAS PENDIDIKAN
Sub Unit Organisasi : 1.01.0.00.0.00.01.0672 SMPN I Purwosari

Kode	Urusan/ Bidang Urusan/ Program/ Kegiatan/ Sub Kegiatan	Indikator Kinerja			Rencana Tahun 2021								Catatan Penting	Prakiraan Maju Rencana Tahun 2022								
		Capaian Program	Keluaran Sub Kegiatan	Hasil Kegiatan	Lokasi Output Kegiatan	Target Capaian Kinerja						Pagu Indikatif (Rp.)		Sumber Dana	Target Capaian Kinerja		Kebutuhan Dana/ Pagu Indikatif (Rp.)					
						Program		Keluaran Sub Kegiatan		Hasil Kegiatan		Sebelum			Sesudah	Sebelum		Sesudah	Tolok Ukur	Target		
						Sebelum	Sesudah	Sebelum	Sesudah	Sebelum	Sesudah											
1		URUSAN PEMERINTAHAN WAJIB YANG BERKAITAN DENGAN PELAYANAN DASAR																				
1	01	URUSAN PEMERINTAHAN BIDANG PENDIDIKAN												1,062,600,000	1,091,580,000			1,062,600,000				
1	01	02	PROGRAM PENGELOLAAN PENDIDIKAN												1,062,600,000	1,091,580,000			1,062,600,000			
1	01	02	2.02	Pengelolaan Pendidikan Sekolah Menengah Pertama												1,062,600,000	1,091,580,000			1,062,600,000		
1	01	02	2.02	4.2	Pengelolaan Dana BOS Sekolah Menengah Pertama		Jumlah laporan tata kelola BOS SD		Kab. Pasuruan, Bangil, Raci					189 dokumen			1,062,600,000	1,091,580,000	DAK Non Fisik - BOS Reguler			1,062,600,000
TOTAL												1,062,600,000	1,091,580,000			1,062,600,000						

**Perubahan Program dan Kegiatan Perangkat Daerah
Kabupaten Pasuruan
Tahun 2021**

Unit Organisasi : 1.01.0.00.0.00.01.0000 DINAS PENDIDIKAN
Sub Unit Organisasi : 1.01.0.00.0.00.01.0673 SMPN I Puspo

Kode	Urusan/ Bidang Urusan/ Program/ Kegiatan/ Sub Kegiatan	Indikator Kinerja			Rencana Tahun 2021								Catatan Penting	Prakiraan Maju Rencana Tahun 2022								
		Capaian Program	Keluaran Sub Kegiatan	Hasil Kegiatan	Lokasi Output Kegiatan	Target Capaian Kinerja						Pagu Indikatif (Rp.)		Sumber Dana	Target Capaian Kinerja		Kebutuhan Dana/ Pagu Indikatif (Rp.)					
						Program		Keluaran Sub Kegiatan		Hasil Kegiatan		Sebelum			Sesudah	Sebelum		Sesudah	Tolok Ukur	Target		
						Sebelum	Sesudah	Sebelum	Sesudah	Sebelum	Sesudah											
1		URUSAN PEMERINTAHAN WAJIB YANG BERKAITAN DENGAN PELAYANAN DASAR																				
1	0 1	URUSAN PEMERINTAHAN BIDANG PENDIDIKAN											300,300,000	308,490,000			300,300,000					
1	0 1	0 2	PROGRAM PENGELOLAAN PENDIDIKAN											300,300,000	308,490,000			300,300,000				
1	0 1	0 2	2. 02	Pengelolaan Pendidikan Sekolah Menengah Pertama											300,300,000	308,490,000			300,300,000			
1	0 1	0 2	2.0 2	4 2	Pengelolaan Dana BOS Sekolah Menengah Pertama		Jumlah laporan tata kelola BOS SD		Kab. Pasuruan, Bangil, Raci					189 dokumen			300,300,000	308,490,000	DAK Non Fisik - BOS Reguler			300,300,000
TOTAL												300,300,000	308,490,000			300,300,000						

**Perubahan Program dan Kegiatan Perangkat Daerah
Kabupaten Pasuruan
Tahun 2021**

Unit Organisasi : 1.01.0.00.0.00.01.0000 DINAS PENDIDIKAN
Sub Unit Organisasi : 1.01.0.00.0.00.01.0674 SMPN I Rejoso

Kode	Urusan/ Bidang Urusan/ Program/ Kegiatan/ Sub Kegiatan	Indikator Kinerja			Rencana Tahun 2021								Catatan Penting	Prakiraan Maju Rencana Tahun 2022							
		Capaian Program	Keluaran Sub Kegiatan	Hasil Kegiatan	Lokasi Output Kegiatan	Target Capaian Kinerja						Pagu Indikatif (Rp.)		Sumber Dana	Target Capaian Kinerja		Kebutuhan Dana/ Pagu Indikatif (Rp.)				
						Program		Keluaran Sub Kegiatan		Hasil Kegiatan		Sebelum			Sesudah	Sebelum		Sesudah	Tolok Ukur	Target	
						Sebelum	Sesudah	Sebelum	Sesudah	Sebelum	Sesudah										
1		URUSAN PEMERINTAHAN WAJIB YANG BERKAITAN DENGAN PELAYANAN DASAR																			
1	0 1	URUSAN PEMERINTAHAN BIDANG PENDIDIKAN											345,400,000	354,820,000			345,400,000				
1	0 1 2	PROGRAM PENGELOLAAN PENDIDIKAN											345,400,000	354,820,000			345,400,000				
1	0 1 2	0 2	Pengelolaan Pendidikan Sekolah Menengah Pertama											345,400,000	354,820,000			345,400,000			
1	0 1 2	0 2	2.0 4 2	Pengelolaan Dana BOS Sekolah Menengah Pertama		Jumlah laporan tata kelola BOS SD		Kab. Pasuruan, Bangil, Raci					189 dokumen			345,400,000	354,820,000	DAK Non Fisik - BOS Reguler			345,400,000
TOTAL												345,400,000	354,820,000			345,400,000					

**Perubahan Program dan Kegiatan Perangkat Daerah
Kabupaten Pasuruan
Tahun 2021**

Unit Organisasi : 1.01.0.00.0.00.01.0000 DINAS PENDIDIKAN
Sub Unit Organisasi : 1.01.0.00.0.00.01.0675 SMPN I Rembang

Kode	Urusan/ Bidang Urusan/ Program/ Kegiatan/ Sub Kegiatan	Indikator Kinerja			Rencana Tahun 2021								Catatan Penting	Prakiraan Maju Rencana Tahun 2022								
		Capaian Program	Keluaran Sub Kegiatan	Hasil Kegiatan	Lokasi Output Kegiatan	Target Capaian Kinerja						Pagu Indikatif (Rp.)		Sumber Dana	Target Capaian Kinerja		Kebutuhan Dana/ Pagu Indikatif (Rp.)					
						Program		Keluaran Sub Kegiatan		Hasil Kegiatan		Sebelum			Sesudah	Sebelum		Sesudah	Tolok Ukur	Target		
						Sebelum	Sesudah	Sebelum	Sesudah	Sebelum	Sesudah											
1		URUSAN PEMERINTAHAN WAJIB YANG BERKAITAN DENGAN PELAYANAN DASAR																				
1	0 1	URUSAN PEMERINTAHAN BIDANG PENDIDIKAN												597,300,000	613,590,000		597,300,000					
1	0 1	0 2	PROGRAM PENGELOLAAN PENDIDIKAN												597,300,000	613,590,000		597,300,000				
1	0 1	0 2	2. 02	Pengelolaan Pendidikan Sekolah Menengah Pertama												597,300,000	613,590,000		597,300,000			
1	0 1	0 2	2.0 2	4 2	Pengelolaan Dana BOS Sekolah Menengah Pertama		Jumlah laporan tata kelola BOS SD		Kab. Pasuruan, Bangil, Raci					189 dokumen			597,300,000	613,590,000	DAK Non Fisik - BOS Reguler			597,300,000
TOTAL															597,300,000	613,590,000		597,300,000				

**Perubahan Program dan Kegiatan Perangkat Daerah
Kabupaten Pasuruan
Tahun 2021**

Unit Organisasi : 1.01.0.00.0.00.01.0000 DINAS PENDIDIKAN
Sub Unit Organisasi : 1.01.0.00.0.00.01.0676 SMPN I Sukorejo

Kode	Urusan/ Bidang Urusan/ Program/ Kegiatan/ Sub Kegiatan	Indikator Kinerja			Rencana Tahun 2021								Catatan Penting	Prakiraan Maju Rencana Tahun 2022							
		Capaian Program	Keluaran Sub Kegiatan	Hasil Kegiatan	Lokasi Output Kegiatan	Target Capaian Kinerja						Pagu Indikatif (Rp.)		Sumber Dana	Target Capaian Kinerja		Kebutuhan Dana/ Pagu Indikatif (Rp.)				
						Program		Keluaran Sub Kegiatan		Hasil Kegiatan		Sebelum			Sesudah	Tolok Ukur		Target			
						Sebelum	Sesudah	Sebelum	Sesudah	Sebelum	Sesudah										
1		URUSAN PEMERINTAHAN WAJIB YANG BERKAITAN DENGAN PELAYANAN DASAR																			
1	0 1	URUSAN PEMERINTAHAN BIDANG PENDIDIKAN											1,003,200,000	1,030,560,000			1,003,200,000				
1	0 1 2	PROGRAM PENGELOLAAN PENDIDIKAN											1,003,200,000	1,030,560,000			1,003,200,000				
1	0 1 2	02	Pengelolaan Pendidikan Sekolah Menengah Pertama											1,003,200,000	1,030,560,000			1,003,200,000			
1	0 1 2	02	4	Pengelolaan Dana BOS Sekolah Menengah Pertama		Jumlah laporan tata kelola BOS SD		Kab. Pasuruan, Bangil, Raci					189 dokumen			1,003,200,000	1,030,560,000	DAK Non Fisik - BOS Reguler			1,003,200,000
TOTAL												1,003,200,000	1,030,560,000			1,003,200,000					

**Perubahan Program dan Kegiatan Perangkat Daerah
Kabupaten Pasuruan
Tahun 2021**

Unit Organisasi : 1.01.0.00.0.00.01.0000 DINAS PENDIDIKAN
Sub Unit Organisasi : 1.01.0.00.0.00.01.0677 SMPN I Tosari

Kode	Urusan/ Bidang Urusan/ Program/ Kegiatan/ Sub Kegiatan	Indikator Kinerja			Rencana Tahun 2021								Catatan Penting	Prakiraan Maju Rencana Tahun 2022				
		Capaian Program	Keluaran Sub Kegiatan	Hasil Kegiatan	Lokasi Output Kegiatan	Target Capaian Kinerja						Pagu Indikatif (Rp.)		Sumber Dana	Target Capaian Kinerja		Kebutuhan Dana/ Pagu Indikatif (Rp.)	
						Program		Keluaran Sub Kegiatan		Hasil Kegiatan		Sebelum			Sesudah	Tolok Ukur		Target
						Sebelum	Sesudah	Sebelum	Sesudah	Sebelum	Sesudah							
1		URUSAN PEMERINTAHAN WAJIB YANG BERKAITAN DENGAN PELAYANAN DASAR																
1	0 1	URUSAN PEMERINTAHAN BIDANG PENDIDIKAN											290,400,000	298,320,000		290,400,000		
1	0 1 2	PROGRAM PENGELOLAAN PENDIDIKAN											290,400,000	298,320,000		290,400,000		
1	0 1 2 02	Pengelolaan Pendidikan Sekolah Menengah Pertama											290,400,000	298,320,000		290,400,000		
1	0 1 2 2 4 2	Pengelolaan Dana BOS Sekolah Menengah Pertama		Jumlah laporan tata kelola BOS SD		Kab. Pasuruan, Bangil, Raci					189 dokumen			290,400,000	298,320,000	DAK Non Fisik - BOS Reguler		290,400,000
TOTAL												290,400,000	298,320,000		290,400,000			

**Perubahan Program dan Kegiatan Perangkat Daerah
Kabupaten Pasuruan
Tahun 2021**

Unit Organisasi : 1.01.0.00.0.00.01.0000 DINAS PENDIDIKAN
Sub Unit Organisasi : 1.01.0.00.0.00.01.0678 SMPN I Tutur

Kode	Urusan/ Bidang Urusan/ Program/ Kegiatan/ Sub Kegiatan	Indikator Kinerja			Rencana Tahun 2021								Catatan Penting	Prakiraan Maju Rencana Tahun 2022							
		Capaian Program	Keluaran Sub Kegiatan	Hasil Kegiatan	Lokasi Output Kegiatan	Target Capaian Kinerja						Pagu Indikatif (Rp.)		Sumber Dana	Target Capaian Kinerja		Kebutuhan Dana/ Pagu Indikatif (Rp.)				
						Program		Keluaran Sub Kegiatan		Hasil Kegiatan		Sebelum			Sesudah	Sebelum		Sesudah	Tolok Ukur	Target	
						Sebelum	Sesudah	Sebelum	Sesudah	Sebelum	Sesudah										
1		URUSAN PEMERINTAHAN WAJIB YANG BERKAITAN DENGAN PELAYANAN DASAR																			
1	0 1	URUSAN PEMERINTAHAN BIDANG PENDIDIKAN											742,500,000	762,750,000			742,500,000				
1	0 1 2	PROGRAM PENGELOLAAN PENDIDIKAN											742,500,000	762,750,000			742,500,000				
1	0 1 2	2. 02	Pengelolaan Pendidikan Sekolah Menengah Pertama											742,500,000	762,750,000			742,500,000			
1	0 1 2	2.0 2	4 2	Pengelolaan Dana BOS Sekolah Menengah Pertama		Jumlah laporan tata kelola BOS SD		Kab. Pasuruan, Bangil, Raci					189 dokumen			742,500,000	762,750,000	DAK Non Fisik - BOS Reguler			742,500,000
TOTAL												742,500,000	762,750,000			742,500,000					

**Perubahan Program dan Kegiatan Perangkat Daerah
Kabupaten Pasuruan
Tahun 2021**

Unit Organisasi : 1.01.0.00.0.00.01.0000 DINAS PENDIDIKAN
Sub Unit Organisasi : 1.01.0.00.0.00.01.0679 SMPN I Winongan

Kode	Urusan/ Bidang Urusan/ Program/ Kegiatan/ Sub Kegiatan	Indikator Kinerja			Rencana Tahun 2021								Catatan Penting	Prakiraan Maju Rencana Tahun 2022							
		Capaian Program	Keluaran Sub Kegiatan	Hasil Kegiatan	Lokasi Output Kegiatan	Target Capaian Kinerja						Pagu Indikatif (Rp.)		Sumber Dana	Target Capaian Kinerja		Kebutuhan Dana/ Pagu Indikatif (Rp.)				
						Program		Keluaran Sub Kegiatan		Hasil Kegiatan		Sebelum			Sesudah	Tolok Ukur		Target			
						Sebelum	Sesudah	Sebelum	Sesudah	Sebelum	Sesudah										
1		URUSAN PEMERINTAHAN WAJIB YANG BERKAITAN DENGAN PELAYANAN DASAR																			
1	01	URUSAN PEMERINTAHAN BIDANG PENDIDIKAN											738,100,000	758,230,000			738,100,000				
1	01	02	PROGRAM PENGELOLAAN PENDIDIKAN											738,100,000	758,230,000			738,100,000			
1	01	02	2.02	Pengelolaan Pendidikan Sekolah Menengah Pertama											738,100,000	758,230,000			738,100,000		
1	01	02	2.02	4.2	Pengelolaan Dana BOS Sekolah Menengah Pertama		Jumlah laporan tata kelola BOS SD		Kab. Pasuruan, Bangil, Raci				189 dokumen			738,100,000	758,230,000	DAK Non Fisik - BOS Reguler			738,100,000
TOTAL												738,100,000	758,230,000			738,100,000					

**Perubahan Program dan Kegiatan Perangkat Daerah
Kabupaten Pasuruan
Tahun 2021**

Unit Organisasi : 1.01.0.00.0.00.01.0000 DINAS PENDIDIKAN
Sub Unit Organisasi : 1.01.0.00.0.00.01.0680 SMPN I Wonorejo

Kode	Urusan/ Bidang Urusan/ Program/ Kegiatan/ Sub Kegiatan	Indikator Kinerja			Rencana Tahun 2021								Catatan Penting	Prakiraan Maju Rencana Tahun 2022							
		Capaian Program	Keluaran Sub Kegiatan	Hasil Kegiatan	Lokasi Output Kegiatan	Target Capaian Kinerja						Pagu Indikatif (Rp.)		Sumber Dana	Target Capaian Kinerja		Kebutuhan Dana/ Pagu Indikatif (Rp.)				
						Program		Keluaran Sub Kegiatan		Hasil Kegiatan		Sebelum			Sesudah	Tolok Ukur		Target			
						Sebelum	Sesudah	Sebelum	Sesudah	Sebelum	Sesudah										
1		URUSAN PEMERINTAHAN WAJIB YANG BERKAITAN DENGAN PELAYANAN DASAR																			
1	01	URUSAN PEMERINTAHAN BIDANG PENDIDIKAN											699,600,000	718,680,000			699,600,000				
1	01	02	PROGRAM PENGELOLAAN PENDIDIKAN											699,600,000	718,680,000			699,600,000			
1	01	02	02	Pengelolaan Pendidikan Sekolah Menengah Pertama											699,600,000	718,680,000			699,600,000		
1	01	02	2.042	Pengelolaan Dana BOS Sekolah Menengah Pertama		Jumlah laporan tata kelola BOS SD		Kab. Pasuruan, Bangil, Raci					189 dokumen			699,600,000	718,680,000	DAK Non Fisik - BOS Reguler			699,600,000
TOTAL												699,600,000	718,680,000			699,600,000					

**Perubahan Program dan Kegiatan Perangkat Daerah
Kabupaten Pasuruan
Tahun 2021**

Unit Organisasi : 1.01.0.00.0.00.01.0000 DINAS PENDIDIKAN
Sub Unit Organisasi : 1.01.0.00.0.00.01.0681 SMPN II Bangil

Kode	Urusan/ Bidang Urusan/ Program/ Kegiatan/ Sub Kegiatan	Indikator Kinerja			Rencana Tahun 2021								Catatan Penting	Prakiraan Maju Rencana Tahun 2022							
		Capaian Program	Keluaran Sub Kegiatan	Hasil Kegiatan	Lokasi Output Kegiatan	Target Capaian Kinerja						Pagu Indikatif (Rp.)		Sumber Dana	Target Capaian Kinerja		Kebutuhan Dana/ Pagu Indikatif (Rp.)				
						Program		Keluaran Sub Kegiatan		Hasil Kegiatan		Sebelum			Sesudah	Sebelum		Sesudah	Tolok Ukur	Target	
						Sebelum	Sesudah	Sebelum	Sesudah	Sebelum	Sesudah										
1		URUSAN PEMERINTAHAN WAJIB YANG BERKAITAN DENGAN PELAYANAN DASAR																			
1	0 1	URUSAN PEMERINTAHAN BIDANG PENDIDIKAN											1,021,900,000	1,049,770,000			1,021,900,000				
1	0 1 2	PROGRAM PENGELOLAAN PENDIDIKAN											1,021,900,000	1,049,770,000			1,021,900,000				
1	0 1 2	2. 02	Pengelolaan Pendidikan Sekolah Menengah Pertama											1,021,900,000	1,049,770,000			1,021,900,000			
1	0 1 2	2.0 2	4 2	Pengelolaan Dana BOS Sekolah Menengah Pertama		Jumlah laporan tata kelola BOS SD		Kab. Pasuruan, Bangil, Raci					189 dokumen			1,021,900,000	1,049,770,000	DAK Non Fisik - BOS Reguler			1,021,900,000
TOTAL															1,021,900,000	1,049,770,000			1,021,900,000		

**Perubahan Program dan Kegiatan Perangkat Daerah
Kabupaten Pasuruan
Tahun 2021**

Unit Organisasi : 1.01.0.00.0.00.01.0000 DINAS PENDIDIKAN
Sub Unit Organisasi : 1.01.0.00.0.00.01.0682 SMPN II Beji

Kode	Urusan/ Bidang Urusan/ Program/ Kegiatan/ Sub Kegiatan	Indikator Kinerja			Rencana Tahun 2021								Catatan Penting	Prakiraan Maju Rencana Tahun 2022							
		Capaian Program	Keluaran Sub Kegiatan	Hasil Kegiatan	Lokasi Output Kegiatan	Target Capaian Kinerja						Pagu Indikatif (Rp.)		Sumber Dana	Target Capaian Kinerja		Kebutuhan Dana/ Pagu Indikatif (Rp.)				
						Program		Keluaran Sub Kegiatan		Hasil Kegiatan		Sebelum			Sesudah	Tolok Ukur		Target			
						Sebelum	Sesudah	Sebelum	Sesudah	Sebelum	Sesudah										
1		URUSAN PEMERINTAHAN WAJIB YANG BERKAITAN DENGAN PELAYANAN DASAR																			
1	0 1	URUSAN PEMERINTAHAN BIDANG PENDIDIKAN											812,900,000	835,070,000			812,900,000				
1	0 1	0 2	PROGRAM PENGELOLAAN PENDIDIKAN											812,900,000	835,070,000			812,900,000			
1	0 1	0 2	2. 02	Pengelolaan Pendidikan Sekolah Menengah Pertama											812,900,000	835,070,000			812,900,000		
1	0 1	0 2	2.0 4 2	Pengelolaan Dana BOS Sekolah Menengah Pertama		Jumlah laporan tata kelola BOS SD		Kab. Pasuruan, Bangil, Raci					189 dokumen			812,900,000	835,070,000	DAK Non Fisik - BOS Reguler			812,900,000
TOTAL												812,900,000	835,070,000			812,900,000					

**Perubahan Program dan Kegiatan Perangkat Daerah
Kabupaten Pasuruan
Tahun 2021**

Unit Organisasi : 1.01.0.00.0.00.01.0000 DINAS PENDIDIKAN
Sub Unit Organisasi : 1.01.0.00.0.00.01.0683 SMPN II Gempol

Kode	Urusan/ Bidang Urusan/ Program/ Kegiatan/ Sub Kegiatan	Indikator Kinerja			Rencana Tahun 2021								Catatan Penting	Prakiraan Maju Rencana Tahun 2022								
		Capaian Program	Keluaran Sub Kegiatan	Hasil Kegiatan	Lokasi Output Kegiatan	Target Capaian Kinerja						Pagu Indikatif (Rp.)		Sumber Dana	Target Capaian Kinerja		Kebutuhan Dana/ Pagu Indikatif (Rp.)					
						Program		Keluaran Sub Kegiatan		Hasil Kegiatan		Sebelum			Sesudah	Sebelum		Sesudah	Tolok Ukur	Target		
						Sebelum	Sesudah	Sebelum	Sesudah	Sebelum	Sesudah											
1		URUSAN PEMERINTAHAN WAJIB YANG BERKAITAN DENGAN PELAYANAN DASAR																				
1	01	URUSAN PEMERINTAHAN BIDANG PENDIDIKAN												920,700,000	945,810,000		920,700,000					
1	01	02	PROGRAM PENGELOLAAN PENDIDIKAN												920,700,000	945,810,000		920,700,000				
1	01	02	2.02	Pengelolaan Pendidikan Sekolah Menengah Pertama												920,700,000	945,810,000		920,700,000			
1	01	02	2.02	4	Pengelolaan Dana BOS Sekolah Menengah Pertama		Jumlah laporan tata kelola BOS SD		Kab. Pasuruan, Bangil, Raci					189 dokumen			920,700,000	945,810,000	DAK Non Fisik - BOS Reguler			920,700,000
TOTAL												920,700,000	945,810,000		920,700,000							

**Perubahan Program dan Kegiatan Perangkat Daerah
Kabupaten Pasuruan
Tahun 2021**

Unit Organisasi : 1.01.0.00.0.00.01.0000 DINAS PENDIDIKAN
Sub Unit Organisasi : 1.01.0.00.0.00.01.0684 SMPN II Gondangwetan

Kode	Urusan/ Bidang Urusan/ Program/ Kegiatan/ Sub Kegiatan	Indikator Kinerja			Rencana Tahun 2021								Catatan Penting	Prakiraan Maju Rencana Tahun 2022								
		Capaian Program	Keluaran Sub Kegiatan	Hasil Kegiatan	Lokasi Output Kegiatan	Target Capaian Kinerja						Pagu Indikatif (Rp.)		Sumber Dana	Target Capaian Kinerja		Kebutuhan Dana/ Pagu Indikatif (Rp.)					
						Program		Keluaran Sub Kegiatan		Hasil Kegiatan		Sebelum			Sesudah	Sebelum		Sesudah	Tolok Ukur	Target		
						Sebelum	Sesudah	Sebelum	Sesudah	Sebelum	Sesudah											
1		URUSAN PEMERINTAHAN WAJIB YANG BERKAITAN DENGAN PELAYANAN DASAR																				
1	0 1	URUSAN PEMERINTAHAN BIDANG PENDIDIKAN												444,400,000	456,520,000		444,400,000					
1	0 1 2	PROGRAM PENGELOLAAN PENDIDIKAN												444,400,000	456,520,000		444,400,000					
1	0 1 2	0 2	Pengelolaan Pendidikan Sekolah Menengah Pertama												444,400,000	456,520,000		444,400,000				
1	0 1 2	0 2	2.0 2	4 2	Pengelolaan Dana BOS Sekolah Menengah Pertama		Jumlah laporan tata kelola BOS SD		Kab. Pasuruan, Bangil, Raci					189 dokumen			444,400,000	456,520,000	DAK Non Fisik - BOS Reguler			444,400,000
TOTAL												444,400,000	456,520,000		444,400,000							

**Perubahan Program dan Kegiatan Perangkat Daerah
Kabupaten Pasuruan
Tahun 2021**

Unit Organisasi : 1.01.0.00.0.00.01.0000 DINAS PENDIDIKAN
Sub Unit Organisasi : 1.01.0.00.0.00.01.0685 SMPN II Kejayan

Kode	Urusan/ Bidang Urusan/ Program/ Kegiatan/ Sub Kegiatan	Indikator Kinerja			Rencana Tahun 2021								Catatan Penting	Prakiraan Maju Rencana Tahun 2022								
		Capaian Program	Keluaran Sub Kegiatan	Hasil Kegiatan	Lokasi Output Kegiatan	Target Capaian Kinerja						Pagu Indikatif (Rp.)		Sumber Dana	Target Capaian Kinerja		Kebutuhan Dana/ Pagu Indikatif (Rp.)					
						Program		Keluaran Sub Kegiatan		Hasil Kegiatan		Sebelum			Sesudah	Sebelum		Sesudah	Tolok Ukur	Target		
						Sebelum	Sesudah	Sebelum	Sesudah	Sebelum	Sesudah											
1		URUSAN PEMERINTAHAN WAJIB YANG BERKAITAN DENGAN PELAYANAN DASAR																				
1	0 1	URUSAN PEMERINTAHAN BIDANG PENDIDIKAN												270,600,000	277,980,000		270,600,000					
1	0 1	0 2	PROGRAM PENGELOLAAN PENDIDIKAN												270,600,000	277,980,000		270,600,000				
1	0 1	0 2	2. 02	Pengelolaan Pendidikan Sekolah Menengah Pertama												270,600,000	277,980,000		270,600,000			
1	0 1	0 2	2.0 2	4 2	Pengelolaan Dana BOS Sekolah Menengah Pertama		Jumlah laporan tata kelola BOS SD		Kab. Pasuruan, Bangil, Raci					189 dokumen			270,600,000	277,980,000	DAK Non Fisik - BOS Reguler			270,600,000
TOTAL												270,600,000	277,980,000		270,600,000							

**Perubahan Program dan Kegiatan Perangkat Daerah
Kabupaten Pasuruan
Tahun 2021**

Unit Organisasi : 1.01.0.00.0.00.01.0000 DINAS PENDIDIKAN
Sub Unit Organisasi : 1.01.0.00.0.00.01.0686 SMPN II Kraton

Kode	Urusan/ Bidang Urusan/ Program/ Kegiatan/ Sub Kegiatan	Indikator Kinerja			Rencana Tahun 2021								Catatan Penting	Prakiraan Maju Rencana Tahun 2022								
		Capaian Program	Keluaran Sub Kegiatan	Hasil Kegiatan	Lokasi Output Kegiatan	Target Capaian Kinerja						Pagu Indikatif (Rp.)		Sumber Dana	Target Capaian Kinerja		Kebutuhan Dana/ Pagu Indikatif (Rp.)					
						Program		Keluaran Sub Kegiatan		Hasil Kegiatan		Sebelum			Sesudah	Sebelum		Sesudah	Tolok Ukur	Target		
						Sebelum	Sesudah	Sebelum	Sesudah	Sebelum	Sesudah											
1					URUSAN PEMERINTAHAN WAJIB YANG BERKAITAN DENGAN PELAYANAN DASAR																	
1	0 1				URUSAN PEMERINTAHAN BIDANG PENDIDIKAN								740,300,000	760,490,000			740,300,000					
1	0 1	0 2			PROGRAM PENGELOLAAN PENDIDIKAN								740,300,000	760,490,000			740,300,000					
1	0 1	0 2	2. 02		Pengelolaan Pendidikan Sekolah Menengah Pertama								740,300,000	760,490,000			740,300,000					
1	0 1	0 2	2.0 4 2	2	Pengelolaan Dana BOS Sekolah Menengah Pertama		Jumlah laporan tata kelola BOS SD		Kab. Pasuruan, Bangil, Raci					189 dokumen			740,300,000	760,490,000	DAK Non Fisik - BOS Reguler			740,300,000
TOTAL												740,300,000	760,490,000			740,300,000						

**Perubahan Program dan Kegiatan Perangkat Daerah
Kabupaten Pasuruan
Tahun 2021**

Unit Organisasi : 1.01.0.00.0.00.01.0000 DINAS PENDIDIKAN
Sub Unit Organisasi : 1.01.0.00.0.00.01.0687 SMPN II Lumbang

Kode	Urusan/ Bidang Urusan/ Program/ Kegiatan/ Sub Kegiatan	Indikator Kinerja			Rencana Tahun 2021								Catatan Penting	Prakiraan Maju Rencana Tahun 2022								
		Capaian Program	Keluaran Sub Kegiatan	Hasil Kegiatan	Lokasi Output Kegiatan	Target Capaian Kinerja						Pagu Indikatif (Rp.)		Sumber Dana	Target Capaian Kinerja		Kebutuhan Dana/ Pagu Indikatif (Rp.)					
						Program		Keluaran Sub Kegiatan		Hasil Kegiatan		Sebelum			Sesudah	Sebelum		Sesudah	Tolok Ukur	Target		
						Sebelum	Sesudah	Sebelum	Sesudah	Sebelum	Sesudah											
1		URUSAN PEMERINTAHAN WAJIB YANG BERKAITAN DENGAN PELAYANAN DASAR																				
1	0 1	URUSAN PEMERINTAHAN BIDANG PENDIDIKAN												320,100,000	328,830,000			320,100,000				
1	0 1	0 2	PROGRAM PENGELOLAAN PENDIDIKAN												320,100,000	328,830,000			320,100,000			
1	0 1	0 2	2. 02	Pengelolaan Pendidikan Sekolah Menengah Pertama												320,100,000	328,830,000			320,100,000		
1	0 1	0 2	2.0 2	4 2	Pengelolaan Dana BOS Sekolah Menengah Pertama		Jumlah laporan tata kelola BOS SD		Kab. Pasuruan, Bangil, Raci					189 dokumen			320,100,000	328,830,000	DAK Non Fisik - BOS Reguler			320,100,000
TOTAL												320,100,000	328,830,000			320,100,000						

**Perubahan Program dan Kegiatan Perangkat Daerah
Kabupaten Pasuruan
Tahun 2021**

Unit Organisasi : 1.01.0.00.0.00.01.0000 DINAS PENDIDIKAN
Sub Unit Organisasi : 1.01.0.00.0.00.01.0688 SMPN II Nguling

Kode	Urusan/ Bidang Urusan/ Program/ Kegiatan/ Sub Kegiatan	Indikator Kinerja			Rencana Tahun 2021								Catatan Penting	Prakiraan Maju Rencana Tahun 2022						
		Capaian Program	Keluaran Sub Kegiatan	Hasil Kegiatan	Lokasi Output Kegiatan	Target Capaian Kinerja						Pagu Indikatif (Rp.)		Sumber Dana	Target Capaian Kinerja		Kebutuhan Dana/ Pagu Indikatif (Rp.)			
						Program		Keluaran Sub Kegiatan		Hasil Kegiatan		Sebelum			Sesudah	Tolok Ukur		Target		
						Sebelum	Sesudah	Sebelum	Sesudah	Sebelum	Sesudah									
1		URUSAN PEMERINTAHAN WAJIB YANG BERKAITAN DENGAN PELAYANAN DASAR																		
1	0	URUSAN PEMERINTAHAN BIDANG PENDIDIKAN											984,500,000	1,011,350,000		984,500,000				
1	0	0	PROGRAM PENGELOLAAN PENDIDIKAN											984,500,000	1,011,350,000		984,500,000			
1	0	0	2.	Pengelolaan Pendidikan Sekolah Menengah Pertama											984,500,000	1,011,350,000		984,500,000		
1	0	0	2.0	4	Pengelolaan Dana BOS Sekolah Menengah Pertama		Jumlah laporan tata kelola BOS SD		Kab. Pasuruan, Bangil, Raci				189 dokumen			984,500,000	1,011,350,000	DAK Non Fisik - BOS Reguler		984,500,000
TOTAL												984,500,000	1,011,350,000		984,500,000					

**Perubahan Program dan Kegiatan Perangkat Daerah
Kabupaten Pasuruan
Tahun 2021**

Unit Organisasi : 1.01.0.00.0.00.01.0000 DINAS PENDIDIKAN
Sub Unit Organisasi : 1.01.0.00.0.00.01.0689 SMPN II Pandaan

Kode	Urusan/ Bidang Urusan/ Program/ Kegiatan/ Sub Kegiatan	Indikator Kinerja			Rencana Tahun 2021								Catatan Penting	Prakiraan Maju Rencana Tahun 2022								
		Capaian Program	Keluaran Sub Kegiatan	Hasil Kegiatan	Lokasi Output Kegiatan	Target Capaian Kinerja						Pagu Indikatif (Rp.)		Sumber Dana	Target Capaian Kinerja		Kebutuhan Dana/ Pagu Indikatif (Rp.)					
						Program		Keluaran Sub Kegiatan		Hasil Kegiatan		Sebelum			Sesudah	Tolok Ukur		Target				
						Sebelum	Sesudah	Sebelum	Sesudah	Sebelum	Sesudah											
1		URUSAN PEMERINTAHAN WAJIB YANG BERKAITAN DENGAN PELAYANAN DASAR																				
1	01	URUSAN PEMERINTAHAN BIDANG PENDIDIKAN											1,244,100,000	1,278,030,000			1,244,100,000					
1	01	02	PROGRAM PENGELOLAAN PENDIDIKAN											1,244,100,000	1,278,030,000			1,244,100,000				
1	01	02	2.02	Pengelolaan Pendidikan Sekolah Menengah Pertama											1,244,100,000	1,278,030,000			1,244,100,000			
1	01	02	2.02	4	2	Pengelolaan Dana BOS Sekolah Menengah Pertama		Jumlah laporan tata kelola BOS SD		Kab. Pasuruan, Bangil, Raci				189 dokumen			1,244,100,000	1,278,030,000	DAK Non Fisik - BOS Reguler			1,244,100,000
TOTAL												1,244,100,000	1,278,030,000			1,244,100,000						

**Perubahan Program dan Kegiatan Perangkat Daerah
Kabupaten Pasuruan
Tahun 2021**

Unit Organisasi : 1.01.0.00.0.00.01.0000 DINAS PENDIDIKAN
Sub Unit Organisasi : 1.01.0.00.0.00.01.0690 SMPN II Pasrepan

Kode	Urusan/ Bidang Urusan/ Program/ Kegiatan/ Sub Kegiatan	Indikator Kinerja			Rencana Tahun 2021								Catatan Penting	Prakiraan Maju Rencana Tahun 2022								
		Capaian Program	Keluaran Sub Kegiatan	Hasil Kegiatan	Lokasi Output Kegiatan	Target Capaian Kinerja						Pagu Indikatif (Rp.)		Sumber Dana	Target Capaian Kinerja		Kebutuhan Dana/ Pagu Indikatif (Rp.)					
						Program		Keluaran Sub Kegiatan		Hasil Kegiatan		Sebelum			Sesudah	Tolok Ukur		Target				
						Sebelum	Sesudah	Sebelum	Sesudah	Sebelum	Sesudah											
1		URUSAN PEMERINTAHAN WAJIB YANG BERKAITAN DENGAN PELAYANAN DASAR																				
1	01	URUSAN PEMERINTAHAN BIDANG PENDIDIKAN											196,900,000	202,270,000			196,900,000					
1	01	02	PROGRAM PENGELOLAAN PENDIDIKAN											196,900,000	202,270,000			196,900,000				
1	01	02	2.02	Pengelolaan Pendidikan Sekolah Menengah Pertama											196,900,000	202,270,000			196,900,000			
1	01	02	2.02	4.2	Pengelolaan Dana BOS Sekolah Menengah Pertama		Jumlah laporan tata kelola BOS SD		Kab. Pasuruan, Bangil, Raci					189 dokumen			196,900,000	202,270,000	DAK Non Fisik - BOS Reguler			196,900,000
TOTAL												196,900,000	202,270,000			196,900,000						

**Perubahan Program dan Kegiatan Perangkat Daerah
Kabupaten Pasuruan
Tahun 2021**

Unit Organisasi : 1.01.0.00.0.00.01.0000 DINAS PENDIDIKAN
Sub Unit Organisasi : 1.01.0.00.0.00.01.0691 SMPN II Prigen

Kode	Urusan/ Bidang Urusan/ Program/ Kegiatan/ Sub Kegiatan	Indikator Kinerja			Rencana Tahun 2021								Catatan Penting	Prakiraan Maju Rencana Tahun 2022						
		Capaian Program	Keluaran Sub Kegiatan	Hasil Kegiatan	Lokasi Output Kegiatan	Target Capaian Kinerja						Pagu Indikatif (Rp.)		Sumber Dana	Target Capaian Kinerja		Kebutuhan Dana/ Pagu Indikatif (Rp.)			
						Program		Keluaran Sub Kegiatan		Hasil Kegiatan		Sebelum			Sesudah	Tolok Ukur		Target		
						Sebelum	Sesudah	Sebelum	Sesudah	Sebelum	Sesudah									
1		URUSAN PEMERINTAHAN WAJIB YANG BERKAITAN DENGAN PELAYANAN DASAR																		
1	0 1	URUSAN PEMERINTAHAN BIDANG PENDIDIKAN											561,000,000	576,300,000		561,000,000				
1	0 1 2	PROGRAM PENGELOLAAN PENDIDIKAN											561,000,000	576,300,000		561,000,000				
1	0 1 2	0 2	Pengelolaan Pendidikan Sekolah Menengah Pertama											561,000,000	576,300,000		561,000,000			
1	0 1 2	0 2	2.0 2	4 2	Pengelolaan Dana BOS Sekolah Menengah Pertama		Jumlah laporan tata kelola BOS SD		Kab. Pasuruan, Bangil, Raci				189 dokumen			561,000,000	576,300,000	DAK Non Fisik - BOS Reguler		561,000,000
TOTAL											561,000,000	576,300,000		561,000,000						

**Perubahan Program dan Kegiatan Perangkat Daerah
Kabupaten Pasuruan
Tahun 2021**

Unit Organisasi : 1.01.0.00.0.00.01.0000 DINAS PENDIDIKAN
Sub Unit Organisasi : 1.01.0.00.0.00.01.0692 SMPN II Purwodadi

Kode	Urusan/ Bidang Urusan/ Program/ Kegiatan/ Sub Kegiatan	Indikator Kinerja			Rencana Tahun 2021								Catatan Penting	Prakiraan Maju Rencana Tahun 2022								
		Capaian Program	Keluaran Sub Kegiatan	Hasil Kegiatan	Lokasi Output Kegiatan	Target Capaian Kinerja						Pagu Indikatif (Rp.)		Sumber Dana	Target Capaian Kinerja		Kebutuhan Dana/ Pagu Indikatif (Rp.)					
						Program		Keluaran Sub Kegiatan		Hasil Kegiatan		Sebelum			Sesudah	Sebelum		Sesudah	Tolok Ukur	Target		
						Sebelum	Sesudah	Sebelum	Sesudah	Sebelum	Sesudah											
1		URUSAN PEMERINTAHAN WAJIB YANG BERKAITAN DENGAN PELAYANAN DASAR																				
1	01	URUSAN PEMERINTAHAN BIDANG PENDIDIKAN											442,200,000	454,260,000			442,200,000					
1	01	02	PROGRAM PENGELOLAAN PENDIDIKAN											442,200,000	454,260,000			442,200,000				
1	01	02	2.02	Pengelolaan Pendidikan Sekolah Menengah Pertama											442,200,000	454,260,000			442,200,000			
1	01	02	2.02	4.2	Pengelolaan Dana BOS Sekolah Menengah Pertama		Jumlah laporan tata kelola BOS SD		Kab. Pasuruan, Bangil, Raci					189 dokumen			442,200,000	454,260,000	DAK Non Fisik - BOS Reguler			442,200,000
TOTAL												442,200,000	454,260,000			442,200,000						

**Perubahan Program dan Kegiatan Perangkat Daerah
Kabupaten Pasuruan
Tahun 2021**

Unit Organisasi : 1.01.0.00.0.00.01.0000 DINAS PENDIDIKAN
Sub Unit Organisasi : 1.01.0.00.0.00.01.0693 SMPN II Purwosari

Kode	Urusan/ Bidang Urusan/ Program/ Kegiatan/ Sub Kegiatan	Indikator Kinerja			Rencana Tahun 2021								Catatan Penting	Prakiraan Maju Rencana Tahun 2022								
		Capaian Program	Keluaran Sub Kegiatan	Hasil Kegiatan	Lokasi Output Kegiatan	Target Capaian Kinerja						Pagu Indikatif (Rp.)		Sumber Dana	Target Capaian Kinerja		Kebutuhan Dana/ Pagu Indikatif (Rp.)					
						Program		Keluaran Sub Kegiatan		Hasil Kegiatan		Sebelum			Sesudah	Tolok Ukur		Target				
						Sebelum	Sesudah	Sebelum	Sesudah	Sebelum	Sesudah											
1		URUSAN PEMERINTAHAN WAJIB YANG BERKAITAN DENGAN PELAYANAN DASAR																				
1	01	URUSAN PEMERINTAHAN BIDANG PENDIDIKAN												298,100,000	306,230,000			298,100,000				
1	01	02	PROGRAM PENGELOLAAN PENDIDIKAN												298,100,000	306,230,000			298,100,000			
1	01	02	2.02	Pengelolaan Pendidikan Sekolah Menengah Pertama												298,100,000	306,230,000			298,100,000		
1	01	02	2.02	4.2	Pengelolaan Dana BOS Sekolah Menengah Pertama		Jumlah laporan tata kelola BOS SD		Kab. Pasuruan, Bangil, Raci					189 dokumen			298,100,000	306,230,000	DAK Non Fisik - BOS Reguler			298,100,000
TOTAL															298,100,000	306,230,000			298,100,000			

**Perubahan Program dan Kegiatan Perangkat Daerah
Kabupaten Pasuruan
Tahun 2021**

Unit Organisasi : 1.01.0.00.0.00.01.0000 DINAS PENDIDIKAN
Sub Unit Organisasi : 1.01.0.00.0.00.01.0694 SMPN II Rejoso

Kode	Urusan/ Bidang Urusan/ Program/ Kegiatan/ Sub Kegiatan	Indikator Kinerja			Rencana Tahun 2021								Catatan Penting	Prakiraan Maju Rencana Tahun 2022					
		Capaian Program	Keluaran Sub Kegiatan	Hasil Kegiatan	Lokasi Output Kegiatan	Target Capaian Kinerja						Pagu Indikatif (Rp.)		Sumber Dana	Target Capaian Kinerja		Kebutuhan Dana/ Pagu Indikatif (Rp.)		
						Program		Keluaran Sub Kegiatan		Hasil Kegiatan		Sebelum			Sesudah	Tolok Ukur		Target	
						Sebelum	Sesudah	Sebelum	Sesudah	Sebelum	Sesudah								
1		URUSAN PEMERINTAHAN WAJIB YANG BERKAITAN DENGAN PELAYANAN DASAR																	
1	0 1	URUSAN PEMERINTAHAN BIDANG PENDIDIKAN											359,700,000	369,510,000		359,700,000			
1	0 1 2	PROGRAM PENGELOLAAN PENDIDIKAN											359,700,000	369,510,000		359,700,000			
1	0 1 2 02	Pengelolaan Pendidikan Sekolah Menengah Pertama											359,700,000	369,510,000		359,700,000			
1	0 1 2 2 4 2	Pengelolaan Dana BOS Sekolah Menengah Pertama		Jumlah laporan tata kelola BOS SD		Kab. Pasuruan, Bangil, Raci					189 dokumen			359,700,000	369,510,000	DAK Non Fisik - BOS Reguler			359,700,000
TOTAL												359,700,000	369,510,000			359,700,000			

**Perubahan Program dan Kegiatan Perangkat Daerah
Kabupaten Pasuruan
Tahun 2021**

Unit Organisasi : 1.01.0.00.0.00.01.0000 DINAS PENDIDIKAN
Sub Unit Organisasi : 1.01.0.00.0.00.01.0695 SMPN II Rembang

Kode	Urusan/ Bidang Urusan/ Program/ Kegiatan/ Sub Kegiatan	Indikator Kinerja			Rencana Tahun 2021								Catatan Penting	Prakiraan Maju Rencana Tahun 2022							
		Capaian Program	Keluaran Sub Kegiatan	Hasil Kegiatan	Lokasi Output Kegiatan	Target Capaian Kinerja						Pagu Indikatif (Rp.)		Sumber Dana	Target Capaian Kinerja		Kebutuhan Dana/ Pagu Indikatif (Rp.)				
						Program		Keluaran Sub Kegiatan		Hasil Kegiatan		Sebelum			Sesudah	Sebelum		Sesudah	Tolok Ukur	Target	
						Sebelum	Sesudah	Sebelum	Sesudah	Sebelum	Sesudah										
1		URUSAN PEMERINTAHAN WAJIB YANG BERKAITAN DENGAN PELAYANAN DASAR																			
1	0 1	URUSAN PEMERINTAHAN BIDANG PENDIDIKAN												276,100,000	283,630,000			276,100,000			
1	0 1 2	PROGRAM PENGELOLAAN PENDIDIKAN												276,100,000	283,630,000			276,100,000			
1	0 1 2	2. 02	Pengelolaan Pendidikan Sekolah Menengah Pertama												276,100,000	283,630,000			276,100,000		
1	0 1 2	2.0 2	4 2	Pengelolaan Dana BOS Sekolah Menengah Pertama		Jumlah laporan tata kelola BOS SD		Kab. Pasuruan, Bangil, Raci					189 dokumen			276,100,000	283,630,000	DAK Non Fisik - BOS Reguler			276,100,000
TOTAL															276,100,000	283,630,000			276,100,000		

**Perubahan Program dan Kegiatan Perangkat Daerah
Kabupaten Pasuruan
Tahun 2021**

Unit Organisasi : 1.01.0.00.0.00.01.0000 DINAS PENDIDIKAN
Sub Unit Organisasi : 1.01.0.00.0.00.01.0696 SMPN II Tosari Satap Wonokitri

Kode	Urusan/ Bidang Urusan/ Program/ Kegiatan/ Sub Kegiatan	Indikator Kinerja			Rencana Tahun 2021								Catatan Penting	Prakiraan Maju Rencana Tahun 2022							
		Capaian Program	Keluaran Sub Kegiatan	Hasil Kegiatan	Lokasi Output Kegiatan	Target Capaian Kinerja						Pagu Indikatif (Rp.)		Sumber Dana	Target Capaian Kinerja		Kebutuhan Dana/ Pagu Indikatif (Rp.)				
						Program		Keluaran Sub Kegiatan		Hasil Kegiatan		Sebelum			Sesudah	Tolok Ukur		Target			
						Sebelum	Sesudah	Sebelum	Sesudah	Sebelum	Sesudah										
1		URUSAN PEMERINTAHAN WAJIB YANG BERKAITAN DENGAN PELAYANAN DASAR																			
1	01	URUSAN PEMERINTAHAN BIDANG PENDIDIKAN												95,700,000	98,310,000			95,700,000			
1	01	02	PROGRAM PENGELOLAAN PENDIDIKAN												95,700,000	98,310,000			95,700,000		
1	01	02	2.02	Pengelolaan Pendidikan Sekolah Menengah Pertama												95,700,000	98,310,000			95,700,000	
1	01	02	2.02	4.2	Pengelolaan Dana BOS Sekolah Menengah Pertama		Jumlah laporan tata kelola BOS SD		Kab. Pasuruan, Bangil, Raci				189 dokumen			95,700,000	98,310,000	DAK Non Fisik - BOS Reguler			95,700,000
TOTAL												95,700,000	98,310,000			95,700,000					

**Perubahan Program dan Kegiatan Perangkat Daerah
Kabupaten Pasuruan
Tahun 2021**

Unit Organisasi : 1.01.0.00.0.00.01.0000 DINAS PENDIDIKAN
Sub Unit Organisasi : 1.01.0.00.0.00.01.0697 SMPN II Sukorejo

Kode	Urusan/ Bidang Urusan/ Program/ Kegiatan/ Sub Kegiatan	Indikator Kinerja			Rencana Tahun 2021								Catatan Penting	Prakiraan Maju Rencana Tahun 2022													
		Capaian Program	Keluaran Sub Kegiatan	Hasil Kegiatan	Lokasi Output Kegiatan	Target Capaian Kinerja						Pagu Indikatif (Rp.)		Sumber Dana	Target Capaian Kinerja		Kebutuhan Dana/ Pagu Indikatif (Rp.)										
						Program		Keluaran Sub Kegiatan		Hasil Kegiatan		Sebelum			Sesudah	Tolok Ukur		Target									
						Sebelum	Sesudah	Sebelum	Sesudah	Sebelum	Sesudah																
1																											
1	01																										
1	01	02																									
1	01	02	2.02																								
1	01	02	2.02	4	Pengelolaan Dana BOS Sekolah Menengah Pertama		Jumlah laporan tata kelola BOS SD		Kab. Pasuruan, Bangil, Raci				189 dokumen							529,100,000	543,530,000	DAK Non Fisik - BOS Reguler					529,100,000
TOTAL												529,100,000	543,530,000							529,100,000							

**Perubahan Program dan Kegiatan Perangkat Daerah
Kabupaten Pasuruan
Tahun 2021**

Unit Organisasi : 1.01.0.00.0.00.01.0000 DINAS PENDIDIKAN
Sub Unit Organisasi : 1.01.0.00.0.00.01.0698 SMPN II Tutur

Kode	Urusan/ Bidang Urusan/ Program/ Kegiatan/ Sub Kegiatan	Indikator Kinerja			Rencana Tahun 2021								Catatan Penting	Prakiraan Maju Rencana Tahun 2022						
		Capaian Program	Keluaran Sub Kegiatan	Hasil Kegiatan	Lokasi Output Kegiatan	Target Capaian Kinerja						Pagu Indikatif (Rp.)		Sumber Dana	Target Capaian Kinerja		Kebutuhan Dana/ Pagu Indikatif (Rp.)			
						Program		Keluaran Sub Kegiatan		Hasil Kegiatan		Sebelum			Sesudah	Sebelum		Sesudah	Tolok Ukur	Target
						Sebelum	Sesudah	Sebelum	Sesudah	Sebelum	Sesudah									
1		URUSAN PEMERINTAHAN WAJIB YANG BERKAITAN DENGAN PELAYANAN DASAR																		
1	0 1	URUSAN PEMERINTAHAN BIDANG PENDIDIKAN												189,200,000	194,360,000		189,200,000			
1	0 1 2	PROGRAM PENGELOLAAN PENDIDIKAN												189,200,000	194,360,000		189,200,000			
1	0 1 2	0 2	Pengelolaan Pendidikan Sekolah Menengah Pertama												189,200,000	194,360,000		189,200,000		
1	0 1 2	0 2	2.0 4 2	Pengelolaan Dana BOS Sekolah Menengah Pertama		Jumlah laporan tata kelola BOS SD		Kab. Pasuruan, Bangil, Raci					189 dokumen			189,200,000	194,360,000	DAK Non Fisik - BOS Reguler		189,200,000
TOTAL												189,200,000	194,360,000		189,200,000					

**Perubahan Program dan Kegiatan Perangkat Daerah
Kabupaten Pasuruan
Tahun 2021**

Unit Organisasi : 1.01.0.00.0.00.01.0000 DINAS PENDIDIKAN
Sub Unit Organisasi : 1.01.0.00.0.00.01.0699 SMPN II Winongan

Kode	Urusan/ Bidang Urusan/ Program/ Kegiatan/ Sub Kegiatan	Indikator Kinerja			Rencana Tahun 2021								Catatan Penting	Prakiraan Maju Rencana Tahun 2022							
		Capaian Program	Keluaran Sub Kegiatan	Hasil Kegiatan	Lokasi Output Kegiatan	Target Capaian Kinerja						Pagu Indikatif (Rp.)		Sumber Dana	Target Capaian Kinerja		Kebutuhan Dana/ Pagu Indikatif (Rp.)				
						Program		Keluaran Sub Kegiatan		Hasil Kegiatan		Sebelum			Sesudah	Tolok Ukur		Target			
						Sebelum	Sesudah	Sebelum	Sesudah	Sebelum	Sesudah										
1		URUSAN PEMERINTAHAN WAJIB YANG BERKAITAN DENGAN PELAYANAN DASAR																			
1	0 1	URUSAN PEMERINTAHAN BIDANG PENDIDIKAN												227,700,000	233,910,000			227,700,000			
1	0 1	0 2	PROGRAM PENGELOLAAN PENDIDIKAN												227,700,000	233,910,000			227,700,000		
1	0 1	0 2	2. 02	Pengelolaan Pendidikan Sekolah Menengah Pertama												227,700,000	233,910,000			227,700,000	
1	0 1	0 2	2.0 4 2	Pengelolaan Dana BOS Sekolah Menengah Pertama		Jumlah laporan tata kelola BOS SD		Kab. Pasuruan, Bangil, Raci					189 dokumen			227,700,000	233,910,000	DAK Non Fisik - BOS Reguler			227,700,000
TOTAL												227,700,000	233,910,000			227,700,000					

**Perubahan Program dan Kegiatan Perangkat Daerah
Kabupaten Pasuruan
Tahun 2021**

Unit Organisasi : 1.01.0.00.0.00.01.0000 DINAS PENDIDIKAN
Sub Unit Organisasi : 1.01.0.00.0.00.01.0700 SMPN II Wonorejo

Kode	Urusan/ Bidang Urusan/ Program/ Kegiatan/ Sub Kegiatan	Indikator Kinerja			Rencana Tahun 2021								Catatan Penting	Prakiraan Maju Rencana Tahun 2022								
		Capaian Program	Keluaran Sub Kegiatan	Hasil Kegiatan	Lokasi Output Kegiatan	Target Capaian Kinerja						Pagu Indikatif (Rp.)		Sumber Dana	Target Capaian Kinerja		Kebutuhan Dana/ Pagu Indikatif (Rp.)					
						Program		Keluaran Sub Kegiatan		Hasil Kegiatan		Sebelum			Sesudah	Sebelum		Sesudah	Tolok Ukur	Target		
						Sebelum	Sesudah	Sebelum	Sesudah	Sebelum	Sesudah											
1		URUSAN PEMERINTAHAN WAJIB YANG BERKAITAN DENGAN PELAYANAN DASAR																				
1	01	URUSAN PEMERINTAHAN BIDANG PENDIDIKAN												203,500,000	209,050,000			203,500,000				
1	01	02	PROGRAM PENGELOLAAN PENDIDIKAN												203,500,000	209,050,000			203,500,000			
1	01	02	2.02	Pengelolaan Pendidikan Sekolah Menengah Pertama												203,500,000	209,050,000			203,500,000		
1	01	02	2.02	4.2	Pengelolaan Dana BOS Sekolah Menengah Pertama		Jumlah laporan tata kelola BOS SD		Kab. Pasuruan, Bangil, Raci					189 dokumen			203,500,000	209,050,000	DAK Non Fisik - BOS Reguler			203,500,000
TOTAL												203,500,000	209,050,000			203,500,000						

**Perubahan Program dan Kegiatan Perangkat Daerah
Kabupaten Pasuruan
Tahun 2021**

Unit Organisasi : 1.01.0.00.0.00.01.0000 DINAS PENDIDIKAN
Sub Unit Organisasi : 1.01.0.00.0.00.01.0701 SMPN III Bangil

Kode	Urusan/ Bidang Urusan/ Program/ Kegiatan/ Sub Kegiatan	Indikator Kinerja			Rencana Tahun 2021								Catatan Penting	Prakiraan Maju Rencana Tahun 2022								
		Capaian Program	Keluaran Sub Kegiatan	Hasil Kegiatan	Lokasi Output Kegiatan	Target Capaian Kinerja						Pagu Indikatif (Rp.)		Sumber Dana	Target Capaian Kinerja		Kebutuhan Dana/ Pagu Indikatif (Rp.)					
						Program		Keluaran Sub Kegiatan		Hasil Kegiatan		Sebelum			Sesudah	Sebelum		Sesudah	Tolok Ukur	Target		
						Sebelum	Sesudah	Sebelum	Sesudah	Sebelum	Sesudah											
1		URUSAN PEMERINTAHAN WAJIB YANG BERKAITAN DENGAN PELAYANAN DASAR																				
1	0 1	URUSAN PEMERINTAHAN BIDANG PENDIDIKAN												895,400,000	919,820,000		895,400,000					
1	0 1	0 2	PROGRAM PENGELOLAAN PENDIDIKAN												895,400,000	919,820,000		895,400,000				
1	0 1	0 2	2. 02	Pengelolaan Pendidikan Sekolah Menengah Pertama												895,400,000	919,820,000		895,400,000			
1	0 1	0 2	2.0 2	4 2	Pengelolaan Dana BOS Sekolah Menengah Pertama		Jumlah laporan tata kelola BOS SD		Kab. Pasuruan, Bangil, Raci					189 dokumen			895,400,000	919,820,000	DAK Non Fisik - BOS Reguler			895,400,000
TOTAL												895,400,000	919,820,000		895,400,000							

**Perubahan Program dan Kegiatan Perangkat Daerah
Kabupaten Pasuruan
Tahun 2021**

Unit Organisasi : 1.01.0.00.0.00.01.0000 DINAS PENDIDIKAN
Sub Unit Organisasi : 1.01.0.00.0.00.01.0702 SMPN III Gempol

Kode	Urusan/ Bidang Urusan/ Program/ Kegiatan/ Sub Kegiatan	Indikator Kinerja			Rencana Tahun 2021								Catatan Penting	Prakiraan Maju Rencana Tahun 2022						
		Capaian Program	Keluaran Sub Kegiatan	Hasil Kegiatan	Lokasi Output Kegiatan	Target Capaian Kinerja						Pagu Indikatif (Rp.)		Sumber Dana	Target Capaian Kinerja		Kebutuhan Dana/ Pagu Indikatif (Rp.)			
						Program		Keluaran Sub Kegiatan		Hasil Kegiatan		Sebelum			Sesudah	Tolok Ukur		Target		
						Sebelum	Sesudah	Sebelum	Sesudah	Sebelum	Sesudah									
1																				
1	0																			
1	0	0																		
1	0	0	2.																	
1	0	0	2.	02																
1	0	0	2.0	4	Pengelolaan Dana BOS Sekolah Menengah Pertama	Jumlah laporan tata kelola BOS SD	Kab. Pasuruan, Bangil, Raci				189 dokumen				179,300,000	184,190,000	DAK Non Fisik - BOS Reguler			179,300,000
TOTAL												179,300,000	184,190,000			179,300,000				

**Perubahan Program dan Kegiatan Perangkat Daerah
Kabupaten Pasuruan
Tahun 2021**

Unit Organisasi : 1.01.0.00.0.00.01.0000 DINAS PENDIDIKAN
Sub Unit Organisasi : 1.01.0.00.0.00.01.0703 SMPN III Grati Satu Atap

Kode	Urusan/ Bidang Urusan/ Program/ Kegiatan/ Sub Kegiatan	Indikator Kinerja			Rencana Tahun 2021								Catatan Penting	Prakiraan Maju Rencana Tahun 2022						
		Capaian Program	Keluaran Sub Kegiatan	Hasil Kegiatan	Lokasi Output Kegiatan	Target Capaian Kinerja						Pagu Indikatif (Rp.)		Sumber Dana	Target Capaian Kinerja		Kebutuhan Dana/ Pagu Indikatif (Rp.)			
						Program		Keluaran Sub Kegiatan		Hasil Kegiatan		Sebelum			Sesudah	Sebelum		Sesudah	Tolok Ukur	Target
						Sebelum	Sesudah	Sebelum	Sesudah	Sebelum	Sesudah									
1		URUSAN PEMERINTAHAN WAJIB YANG BERKAITAN DENGAN PELAYANAN DASAR																		
1	0 1	URUSAN PEMERINTAHAN BIDANG PENDIDIKAN											143,000,000	146,900,000		143,000,000				
1	0 1 0 2	PROGRAM PENGELOLAAN PENDIDIKAN											143,000,000	146,900,000		143,000,000				
1	0 1 0 2 2.0 02	Pengelolaan Pendidikan Sekolah Menengah Pertama											143,000,000	146,900,000		143,000,000				
1	0 1 0 2 2.0 2 4 2	Pengelolaan Dana BOS Sekolah Menengah Pertama		Jumlah laporan tata kelola BOS SD		Kab. Pasuruan, Bangil, Raci					189 dokumen			143,000,000	146,900,000	DAK Non Fisik - BOS Reguler			143,000,000	
TOTAL												143,000,000	146,900,000		143,000,000					

**Perubahan Program dan Kegiatan Perangkat Daerah
Kabupaten Pasuruan
Tahun 2021**

Unit Organisasi : 1.01.0.00.0.00.01.0000 DINAS PENDIDIKAN
Sub Unit Organisasi : 1.01.0.00.0.00.01.0704 SMPN III Lumbang Satap Kronto

Kode	Urusan/ Bidang Urusan/ Program/ Kegiatan/ Sub Kegiatan	Indikator Kinerja			Rencana Tahun 2021								Catatan Penting	Prakiraan Maju Rencana Tahun 2022								
		Capaian Program	Keluaran Sub Kegiatan	Hasil Kegiatan	Lokasi Output Kegiatan	Target Capaian Kinerja						Pagu Indikatif (Rp.)		Sumber Dana	Target Capaian Kinerja		Kebutuhan Dana/ Pagu Indikatif (Rp.)					
						Program		Keluaran Sub Kegiatan		Hasil Kegiatan		Sebelum			Sesudah	Sebelum		Sesudah	Tolok Ukur	Target		
						Sebelum	Sesudah	Sebelum	Sesudah	Sebelum	Sesudah											
1		URUSAN PEMERINTAHAN WAJIB YANG BERKAITAN DENGAN PELAYANAN DASAR																				
1	0 1	URUSAN PEMERINTAHAN BIDANG PENDIDIKAN											132,000,000	135,600,000			132,000,000					
1	0 1	0 2	PROGRAM PENGELOLAAN PENDIDIKAN											132,000,000	135,600,000			132,000,000				
1	0 1	0 2	2. 02	Pengelolaan Pendidikan Sekolah Menengah Pertama											132,000,000	135,600,000			132,000,000			
1	0 1	0 2	2.0 2	4 2	Pengelolaan Dana BOS Sekolah Menengah Pertama		Jumlah laporan tata kelola BOS SD		Kab. Pasuruan, Bangil, Raci					189 dokumen			132,000,000	135,600,000	DAK Non Fisik - BOS Reguler			132,000,000
TOTAL												132,000,000	135,600,000			132,000,000						

**Perubahan Program dan Kegiatan Perangkat Daerah
Kabupaten Pasuruan
Tahun 2021**

Unit Organisasi : 1.01.0.00.0.00.01.0000 DINAS PENDIDIKAN
Sub Unit Organisasi : 1.01.0.00.0.00.01.0705 SMPN III Nguling

Kode	Urusan/ Bidang Urusan/ Program/ Kegiatan/ Sub Kegiatan	Indikator Kinerja			Rencana Tahun 2021								Catatan Penting	Prakiraan Maju Rencana Tahun 2022						
		Capaian Program	Keluaran Sub Kegiatan	Hasil Kegiatan	Lokasi Output Kegiatan	Target Capaian Kinerja						Pagu Indikatif (Rp.)		Sumber Dana	Target Capaian Kinerja		Kebutuhan Dana/ Pagu Indikatif (Rp.)			
						Program		Keluaran Sub Kegiatan		Hasil Kegiatan		Sebelum			Sesudah	Tolok Ukur		Target		
						Sebelum	Sesudah	Sebelum	Sesudah	Sebelum	Sesudah									
1		URUSAN PEMERINTAHAN WAJIB YANG BERKAITAN DENGAN PELAYANAN DASAR																		
1	0 1	URUSAN PEMERINTAHAN BIDANG PENDIDIKAN											398,200,000	409,060,000			398,200,000			
1	0 1 2	PROGRAM PENGELOLAAN PENDIDIKAN											398,200,000	409,060,000			398,200,000			
1	0 1 2	0 2	Pengelolaan Pendidikan Sekolah Menengah Pertama											398,200,000	409,060,000			398,200,000		
1	0 1 2	0 2	2.0 4 2	Pengelolaan Dana BOS Sekolah Menengah Pertama		Jumlah laporan tata kelola BOS SD		Kab. Pasuruan, Bangil, Raci				189 dokumen			398,200,000	409,060,000	DAK Non Fisik - BOS Reguler			398,200,000
TOTAL												398,200,000	409,060,000			398,200,000				

**Perubahan Program dan Kegiatan Perangkat Daerah
Kabupaten Pasuruan
Tahun 2021**

Unit Organisasi : 1.01.0.00.0.00.01.0000 DINAS PENDIDIKAN
Sub Unit Organisasi : 1.01.0.00.0.00.01.0706 SMPN III Pasrepan Satu Atap

Kode	Urusan/ Bidang Urusan/ Program/ Kegiatan/ Sub Kegiatan	Indikator Kinerja			Rencana Tahun 2021								Catatan Penting	Prakiraan Maju Rencana Tahun 2022						
		Capaian Program	Keluaran Sub Kegiatan	Hasil Kegiatan	Lokasi Output Kegiatan	Target Capaian Kinerja						Pagu Indikatif (Rp.)		Sumber Dana	Target Capaian Kinerja		Kebutuhan Dana/ Pagu Indikatif (Rp.)			
						Program		Keluaran Sub Kegiatan		Hasil Kegiatan		Sebelum			Sesudah	Sebelum		Sesudah	Tolok Ukur	Target
						Sebelum	Sesudah	Sebelum	Sesudah	Sebelum	Sesudah									
1		URUSAN PEMERINTAHAN WAJIB YANG BERKAITAN DENGAN PELAYANAN DASAR																		
1	0 1	URUSAN PEMERINTAHAN BIDANG PENDIDIKAN												95,700,000	98,310,000		95,700,000			
1	0 1 2	PROGRAM PENGELOLAAN PENDIDIKAN												95,700,000	98,310,000		95,700,000			
1	0 1 2 02	Pengelolaan Pendidikan Sekolah Menengah Pertama												95,700,000	98,310,000		95,700,000			
1	0 1 2 2 4 2	Pengelolaan Dana BOS Sekolah Menengah Pertama		Jumlah laporan tata kelola BOS SD		Kab. Pasuruan, Bangil, Raci					189 dokumen			95,700,000	98,310,000	DAK Non Fisik - BOS Reguler			95,700,000	
TOTAL												95,700,000	98,310,000		95,700,000					

**Perubahan Program dan Kegiatan Perangkat Daerah
Kabupaten Pasuruan
Tahun 2021**

Unit Organisasi : 1.01.0.00.0.00.01.0000 DINAS PENDIDIKAN
Sub Unit Organisasi : 1.01.0.00.0.00.01.0707 SMPN III Purwodadi

Kode	Urusan/ Bidang Urusan/ Program/ Kegiatan/ Sub Kegiatan	Indikator Kinerja			Rencana Tahun 2021								Catatan Penting	Prakiraan Maju Rencana Tahun 2022								
		Capaian Program	Keluaran Sub Kegiatan	Hasil Kegiatan	Lokasi Output Kegiatan	Target Capaian Kinerja						Pagu Indikatif (Rp.)		Sumber Dana	Target Capaian Kinerja		Kebutuhan Dana/ Pagu Indikatif (Rp.)					
						Program		Keluaran Sub Kegiatan		Hasil Kegiatan		Sebelum			Sesudah	Tolok Ukur		Target				
						Sebelum	Sesudah	Sebelum	Sesudah	Sebelum	Sesudah											
1		URUSAN PEMERINTAHAN WAJIB YANG BERKAITAN DENGAN PELAYANAN DASAR																				
1	01	URUSAN PEMERINTAHAN BIDANG PENDIDIKAN											492,800,000	506,240,000			492,800,000					
1	01	02	PROGRAM PENGELOLAAN PENDIDIKAN											492,800,000	506,240,000			492,800,000				
1	01	02	2.02	Pengelolaan Pendidikan Sekolah Menengah Pertama											492,800,000	506,240,000			492,800,000			
1	01	02	2.02	4.2	Pengelolaan Dana BOS Sekolah Menengah Pertama		Jumlah laporan tata kelola BOS SD		Kab. Pasuruan, Bangil, Raci					189 dokumen			492,800,000	506,240,000	DAK Non Fisik - BOS Reguler			492,800,000
TOTAL												492,800,000	506,240,000			492,800,000						

**Perubahan Program dan Kegiatan Perangkat Daerah
Kabupaten Pasuruan
Tahun 2021**

Unit Organisasi : 1.01.0.00.0.00.01.0000 DINAS PENDIDIKAN
Sub Unit Organisasi : 1.01.0.00.0.00.01.0708 SMPN III Puspo Satap Jimbaran

Kode	Urusan/ Bidang Urusan/ Program/ Kegiatan/ Sub Kegiatan	Indikator Kinerja			Rencana Tahun 2021								Catatan Penting	Prakiraan Maju Rencana Tahun 2022				
		Capaian Program	Keluaran Sub Kegiatan	Hasil Kegiatan	Lokasi Output Kegiatan	Target Capaian Kinerja						Pagu Indikatif (Rp.)		Sumber Dana	Target Capaian Kinerja		Kebutuhan Dana/ Pagu Indikatif (Rp.)	
						Program		Keluaran Sub Kegiatan		Hasil Kegiatan		Sebelum			Sesudah	Tolok Ukur		Target
						Sebelum	Sesudah	Sebelum	Sesudah	Sebelum	Sesudah							
1		URUSAN PEMERINTAHAN WAJIB YANG BERKAITAN DENGAN PELAYANAN DASAR																
1	0 1	URUSAN PEMERINTAHAN BIDANG PENDIDIKAN											196,900,000	202,270,000		196,900,000		
1	0 1 2	PROGRAM PENGELOLAAN PENDIDIKAN											196,900,000	202,270,000		196,900,000		
1	0 1 2 02	Pengelolaan Pendidikan Sekolah Menengah Pertama											196,900,000	202,270,000		196,900,000		
1	0 1 2 2 4 2	Pengelolaan Dana BOS Sekolah Menengah Pertama	Jumlah laporan tata kelola BOS SD		Kab. Pasuruan, Bangil, Raci					189 dokumen			196,900,000	202,270,000	DAK Non Fisik - BOS Reguler		196,900,000	
TOTAL												196,900,000	202,270,000		196,900,000			

**Perubahan Program dan Kegiatan Perangkat Daerah
Kabupaten Pasuruan
Tahun 2021**

Unit Organisasi : 1.01.0.00.0.00.01.0000 DINAS PENDIDIKAN
Sub Unit Organisasi : 1.01.0.00.0.00.01.0709 SMPN III Tosari Satap Mororejo

Kode	Urusan/ Bidang Urusan/ Program/ Kegiatan/ Sub Kegiatan	Indikator Kinerja			Rencana Tahun 2021								Catatan Penting	Prakiraan Maju Rencana Tahun 2022							
		Capaian Program	Keluaran Sub Kegiatan	Hasil Kegiatan	Lokasi Output Kegiatan	Target Capaian Kinerja						Pagu Indikatif (Rp.)		Sumber Dana	Target Capaian Kinerja		Kebutuhan Dana/ Pagu Indikatif (Rp.)				
						Program		Keluaran Sub Kegiatan		Hasil Kegiatan		Sebelum			Sesudah	Sebelum		Sesudah	Tolok Ukur	Target	
						Sebelum	Sesudah	Sebelum	Sesudah	Sebelum	Sesudah										
1		URUSAN PEMERINTAHAN WAJIB YANG BERKAITAN DENGAN PELAYANAN DASAR																			
1	0 1	URUSAN PEMERINTAHAN BIDANG PENDIDIKAN												79,200,000	81,360,000		79,200,000				
1	0 1 2	PROGRAM PENGELOLAAN PENDIDIKAN												79,200,000	81,360,000		79,200,000				
1	0 1 2	2. 02	Pengelolaan Pendidikan Sekolah Menengah Pertama												79,200,000	81,360,000		79,200,000			
1	0 1 2	2.0 2	4 2	Pengelolaan Dana BOS Sekolah Menengah Pertama		Jumlah laporan tata kelola BOS SD		Kab. Pasuruan, Bangil, Raci					189 dokumen			79,200,000	81,360,000	DAK Non Fisik - BOS Reguler			79,200,000
TOTAL												79,200,000	81,360,000		79,200,000						

**Perubahan Program dan Kegiatan Perangkat Daerah
Kabupaten Pasuruan
Tahun 2021**

Unit Organisasi : 1.01.0.00.0.00.01.0000 DINAS PENDIDIKAN
Sub Unit Organisasi : 1.01.0.00.0.00.01.0710 SMPN IV Bangil Satap

Kode	Urusan/ Bidang Urusan/ Program/ Kegiatan/ Sub Kegiatan	Indikator Kinerja			Rencana Tahun 2021								Catatan Penting	Prakiraan Maju Rencana Tahun 2022								
		Capaian Program	Keluaran Sub Kegiatan	Hasil Kegiatan	Lokasi Output Kegiatan	Target Capaian Kinerja						Pagu Indikatif (Rp.)		Sumber Dana	Target Capaian Kinerja		Kebutuhan Dana/ Pagu Indikatif (Rp.)					
						Program		Keluaran Sub Kegiatan		Hasil Kegiatan		Sebelum			Sesudah	Tolok Ukur		Target				
						Sebelum	Sesudah	Sebelum	Sesudah	Sebelum	Sesudah											
1		URUSAN PEMERINTAHAN WAJIB YANG BERKAITAN DENGAN PELAYANAN DASAR																				
1	01	URUSAN PEMERINTAHAN BIDANG PENDIDIKAN												224,400,000	230,520,000			224,400,000				
1	01	02	PROGRAM PENGELOLAAN PENDIDIKAN												224,400,000	230,520,000			224,400,000			
1	01	02	02	Pengelolaan Pendidikan Sekolah Menengah Pertama												224,400,000	230,520,000			224,400,000		
1	01	02	02	02	Pengelolaan Dana BOS Sekolah Menengah Pertama		Jumlah laporan tata kelola BOS SD		Kab. Pasuruan, Bangil, Raci					189 dokumen			224,400,000	230,520,000	DAK Non Fisik - BOS Reguler			224,400,000
TOTAL												224,400,000	230,520,000			224,400,000						

**Perubahan Program dan Kegiatan Perangkat Daerah
Kabupaten Pasuruan
Tahun 2021**

Unit Organisasi : 1.01.0.00.0.00.01.0000 DINAS PENDIDIKAN
Sub Unit Organisasi : 1.01.0.00.0.00.01.0711 SMPN IV Nguling

Kode	Urusan/ Bidang Urusan/ Program/ Kegiatan/ Sub Kegiatan	Indikator Kinerja			Rencana Tahun 2021								Catatan Penting	Prakiraan Maju Rencana Tahun 2022							
		Capaian Program	Keluaran Sub Kegiatan	Hasil Kegiatan	Lokasi Output Kegiatan	Target Capaian Kinerja						Pagu Indikatif (Rp.)		Sumber Dana	Target Capaian Kinerja		Kebutuhan Dana/ Pagu Indikatif (Rp.)				
						Program		Keluaran Sub Kegiatan		Hasil Kegiatan		Sebelum			Sesudah	Sebelum		Sesudah	Tolok Ukur	Target	
						Sebelum	Sesudah	Sebelum	Sesudah	Sebelum	Sesudah										
1		URUSAN PEMERINTAHAN WAJIB YANG BERKAITAN DENGAN PELAYANAN DASAR																			
1	0 1	URUSAN PEMERINTAHAN BIDANG PENDIDIKAN										203,500,000	209,050,000			203,500,000					
1	0 1	0 2	PROGRAM PENGELOLAAN PENDIDIKAN										203,500,000	209,050,000			203,500,000				
1	0 1	0 2	2. 02	Pengelolaan Pendidikan Sekolah Menengah Pertama										203,500,000	209,050,000			203,500,000			
1	0 1	0 2	2.0 2	4 2	Pengelolaan Dana BOS Sekolah Menengah Pertama		Jumlah laporan tata kelola BOS SD		Kab. Pasuruan, Bangil, Raci				189 dokumen			203,500,000	209,050,000	DAK Non Fisik - BOS Reguler			203,500,000
TOTAL												203,500,000	209,050,000			203,500,000					

**Perubahan Program dan Kegiatan Perangkat Daerah
Kabupaten Pasuruan
Tahun 2021**

Unit Organisasi : 1.01.0.00.0.00.01.0000 DINAS PENDIDIKAN
Sub Unit Organisasi : 1.01.0.00.0.00.01.0712 SMPN IV Pasrepan Satu Atap

Kode	Urusan/ Bidang Urusan/ Program/ Kegiatan/ Sub Kegiatan	Indikator Kinerja			Rencana Tahun 2021								Catatan Penting	Prakiraan Maju Rencana Tahun 2022						
		Capaian Program	Keluaran Sub Kegiatan	Hasil Kegiatan	Lokasi Output Kegiatan	Target Capaian Kinerja						Pagu Indikatif (Rp.)		Sumber Dana	Target Capaian Kinerja		Kebutuhan Dana/ Pagu Indikatif (Rp.)			
						Program		Keluaran Sub Kegiatan		Hasil Kegiatan		Sebelum			Sesudah	Sebelum		Sesudah	Tolok Ukur	Target
						Sebelum	Sesudah	Sebelum	Sesudah	Sebelum	Sesudah									
1		URUSAN PEMERINTAHAN WAJIB YANG BERKAITAN DENGAN PELAYANAN DASAR																		
1	0 1	URUSAN PEMERINTAHAN BIDANG PENDIDIKAN											181,500,000	186,450,000		181,500,000				
1	0 1 2	PROGRAM PENGELOLAAN PENDIDIKAN											181,500,000	186,450,000		181,500,000				
1	0 1 2	2. 02	Pengelolaan Pendidikan Sekolah Menengah Pertama											181,500,000	186,450,000		181,500,000			
1	0 1 2	2.0 2	4 2	Pengelolaan Dana BOS Sekolah Menengah Pertama		Jumlah laporan tata kelola BOS SD		Kab. Pasuruan, Bangil, Raci					189 dokumen			181,500,000	186,450,000	DAK Non Fisik - BOS Reguler		181,500,000
TOTAL												181,500,000	186,450,000		181,500,000					

**Perubahan Program dan Kegiatan Perangkat Daerah
Kabupaten Pasuruan
Tahun 2021**

Unit Organisasi : 1.01.0.00.0.00.01.0000 DINAS PENDIDIKAN
Sub Unit Organisasi : 1.01.0.00.0.00.01.0713 SMPN IV Puspo Satap Janjangwulung

Kode	Urusan/ Bidang Urusan/ Program/ Kegiatan/ Sub Kegiatan	Indikator Kinerja			Rencana Tahun 2021								Catatan Penting	Prakiraan Maju Rencana Tahun 2022								
		Capaian Program	Keluaran Sub Kegiatan	Hasil Kegiatan	Lokasi Output Kegiatan	Target Capaian Kinerja						Pagu Indikatif (Rp.)		Sumber Dana	Target Capaian Kinerja		Kebutuhan Dana/ Pagu Indikatif (Rp.)					
						Program		Keluaran Sub Kegiatan		Hasil Kegiatan		Sebelum			Sesudah	Tolok Ukur		Target				
						Sebelum	Sesudah	Sebelum	Sesudah	Sebelum	Sesudah											
1		URUSAN PEMERINTAHAN WAJIB YANG BERKAITAN DENGAN PELAYANAN DASAR																				
1	01	URUSAN PEMERINTAHAN BIDANG PENDIDIKAN												94,600,000	97,180,000			94,600,000				
1	01	02	PROGRAM PENGELOLAAN PENDIDIKAN												94,600,000	97,180,000			94,600,000			
1	01	02	2.02	Pengelolaan Pendidikan Sekolah Menengah Pertama												94,600,000	97,180,000			94,600,000		
1	01	02	2.02	4.2	Pengelolaan Dana BOS Sekolah Menengah Pertama		Jumlah laporan tata kelola BOS SD		Kab. Pasuruan, Bangil, Raci					189 dokumen			94,600,000	97,180,000	DAK Non Fisik - BOS Reguler			94,600,000
TOTAL												94,600,000	97,180,000			94,600,000						

**Perubahan Program dan Kegiatan Perangkat Daerah
Kabupaten Pasuruan
Tahun 2021**

Unit Organisasi : 1.01.0.00.0.00.01.0000 DINAS PENDIDIKAN
Sub Unit Organisasi : 1.01.0.00.0.00.01.0714 SMPN IV Tosari Satap

Kode	Urusan/ Bidang Urusan/ Program/ Kegiatan/ Sub Kegiatan	Indikator Kinerja			Rencana Tahun 2021								Catatan Penting	Prakiraan Maju Rencana Tahun 2022							
		Capaian Program	Keluaran Sub Kegiatan	Hasil Kegiatan	Lokasi Output Kegiatan	Target Capaian Kinerja						Pagu Indikatif (Rp.)		Sumber Dana	Target Capaian Kinerja		Kebutuhan Dana/ Pagu Indikatif (Rp.)				
						Program		Keluaran Sub Kegiatan		Hasil Kegiatan		Sebelum			Sesudah	Tolok Ukur		Target			
						Sebelum	Sesudah	Sebelum	Sesudah	Sebelum	Sesudah										
1		URUSAN PEMERINTAHAN WAJIB YANG BERKAITAN DENGAN PELAYANAN DASAR																			
1	01	URUSAN PEMERINTAHAN BIDANG PENDIDIKAN												70,400,000	72,320,000			70,400,000			
1	01	02	PROGRAM PENGELOLAAN PENDIDIKAN												70,400,000	72,320,000			70,400,000		
1	01	02	02	Pengelolaan Pendidikan Sekolah Menengah Pertama												70,400,000	72,320,000			70,400,000	
1	01	02	2.02	4.2	Pengelolaan Dana BOS Sekolah Menengah Pertama		Jumlah laporan tata kelola BOS SD		Kab. Pasuruan, Bangil, Raci				189 dokumen			70,400,000	72,320,000	DAK Non Fisik - BOS Reguler			70,400,000
TOTAL												70,400,000	72,320,000			70,400,000					

**Perubahan Program dan Kegiatan Perangkat Daerah
Kabupaten Pasuruan
Tahun 2021**

Unit Organisasi : 1.01.0.00.0.00.01.0000 DINAS PENDIDIKAN
Sub Unit Organisasi : 1.01.0.00.0.00.01.0715 SMPN II Grati

Kode	Urusan/ Bidang Urusan/ Program/ Kegiatan/ Sub Kegiatan	Indikator Kinerja			Rencana Tahun 2021								Catatan Penting	Prakiraan Maju Rencana Tahun 2022								
		Capaian Program	Keluaran Sub Kegiatan	Hasil Kegiatan	Lokasi Output Kegiatan	Target Capaian Kinerja						Pagu Indikatif (Rp.)		Sumber Dana	Target Capaian Kinerja		Kebutuhan Dana/ Pagu Indikatif (Rp.)					
						Program		Keluaran Sub Kegiatan		Hasil Kegiatan		Sebelum			Sesudah	Sebelum		Sesudah	Tolok Ukur	Target		
						Sebelum	Sesudah	Sebelum	Sesudah	Sebelum	Sesudah											
1		URUSAN PEMERINTAHAN WAJIB YANG BERKAITAN DENGAN PELAYANAN DASAR																				
1	0 1	URUSAN PEMERINTAHAN BIDANG PENDIDIKAN												699,600,000	718,680,000		699,600,000					
1	0 1 2	PROGRAM PENGELOLAAN PENDIDIKAN												699,600,000	718,680,000		699,600,000					
1	0 1 2	0 2	Pengelolaan Pendidikan Sekolah Menengah Pertama												699,600,000	718,680,000		699,600,000				
1	0 1 2	0 2	2.0 2	4 2	Pengelolaan Dana BOS Sekolah Menengah Pertama		Jumlah laporan tata kelola BOS SD		Kab. Pasuruan, Bangil, Raci					189 dokumen			699,600,000	718,680,000	DAK Non Fisik - BOS Reguler			699,600,000
TOTAL												699,600,000	718,680,000		699,600,000							

**Perubahan Program dan Kegiatan Perangkat Daerah
Kabupaten Pasuruan
Tahun 2021**

Unit Organisasi : 1.01.0.00.0.00.01.0000 DINAS PENDIDIKAN
Sub Unit Organisasi : 1.01.0.00.0.00.01.0716 SMPN I Lumbang

Kode	Urusan/ Bidang Urusan/ Program/ Kegiatan/ Sub Kegiatan	Indikator Kinerja			Rencana Tahun 2021								Catatan Penting	Prakiraan Maju Rencana Tahun 2022						
		Capaian Program	Keluaran Sub Kegiatan	Hasil Kegiatan	Lokasi Output Kegiatan	Target Capaian Kinerja						Pagu Indikatif (Rp.)		Sumber Dana	Target Capaian Kinerja		Kebutuhan Dana/ Pagu Indikatif (Rp.)			
						Program		Keluaran Sub Kegiatan		Hasil Kegiatan		Sebelum			Sesudah	Sebelum		Sesudah	Tolok Ukur	Target
						Sebelum	Sesudah	Sebelum	Sesudah	Sebelum	Sesudah									
1		URUSAN PEMERINTAHAN WAJIB YANG BERKAITAN DENGAN PELAYANAN DASAR																		
1	0 1	URUSAN PEMERINTAHAN BIDANG PENDIDIKAN											196,900,000	202,270,000		196,900,000				
1	0 1 2	PROGRAM PENGELOLAAN PENDIDIKAN											196,900,000	202,270,000		196,900,000				
1	0 1 2	0 2	Pengelolaan Pendidikan Sekolah Menengah Pertama											196,900,000	202,270,000		196,900,000			
1	0 1 2	0 2	2.0 4 2	Pengelolaan Dana BOS Sekolah Menengah Pertama		Jumlah laporan tata kelola BOS SD		Kab. Pasuruan, Bangil, Raci				189 dokumen			196,900,000	202,270,000	DAK Non Fisik - BOS Reguler		196,900,000	
TOTAL												196,900,000	202,270,000		196,900,000					

**Perubahan Program dan Kegiatan Perangkat Daerah
Kabupaten Pasuruan
Tahun 2021**

Unit Organisasi : 1.01.0.00.0.00.01.0000 DINAS PENDIDIKAN
Sub Unit Organisasi : 1.01.0.00.0.00.01.0717 SMPN III Tutur Satap Blarang

Kode	Urusan/ Bidang Urusan/ Program/ Kegiatan/ Sub Kegiatan	Indikator Kinerja			Rencana Tahun 2021								Catatan Penting	Prakiraan Maju Rencana Tahun 2022								
		Capaian Program	Keluaran Sub Kegiatan	Hasil Kegiatan	Lokasi Output Kegiatan	Target Capaian Kinerja						Pagu Indikatif (Rp.)		Sumber Dana	Target Capaian Kinerja		Kebutuhan Dana/ Pagu Indikatif (Rp.)					
						Program		Keluaran Sub Kegiatan		Hasil Kegiatan		Sebelum			Sesudah	Sebelum		Sesudah	Tolok Ukur	Target		
						Sebelum	Sesudah	Sebelum	Sesudah	Sebelum	Sesudah											
1		URUSAN PEMERINTAHAN WAJIB YANG BERKAITAN DENGAN PELAYANAN DASAR																				
1	0 1	URUSAN PEMERINTAHAN BIDANG PENDIDIKAN											104,500,000	107,350,000			104,500,000					
1	0 1	0 2	PROGRAM PENGELOLAAN PENDIDIKAN											104,500,000	107,350,000			104,500,000				
1	0 1	0 2	2. 02	Pengelolaan Pendidikan Sekolah Menengah Pertama											104,500,000	107,350,000			104,500,000			
1	0 1	0 2	2.0 2	4 2	Pengelolaan Dana BOS Sekolah Menengah Pertama		Jumlah laporan tata kelola BOS SD		Kab. Pasuruan, Bangil, Raci					189 dokumen			104,500,000	107,350,000	DAK Non Fisik - BOS Reguler			104,500,000
TOTAL														104,500,000	107,350,000			104,500,000				

**Perubahan Program dan Kegiatan Perangkat Daerah
Kabupaten Pasuruan
Tahun 2021**

Unit Organisasi : 1.01.0.00.0.00.01.0000 DINAS PENDIDIKAN
Sub Unit Organisasi : 1.01.0.00.0.00.01.0718 SMPN II Puspo Satap Pusungmalang

Kode	Urusan/ Bidang Urusan/ Program/ Kegiatan/ Sub Kegiatan	Indikator Kinerja			Rencana Tahun 2021								Catatan Penting	Prakiraan Maju Rencana Tahun 2022						
		Capaian Program	Keluaran Sub Kegiatan	Hasil Kegiatan	Lokasi Output Kegiatan	Target Capaian Kinerja						Pagu Indikatif (Rp.)		Sumber Dana	Target Capaian Kinerja		Kebutuhan Dana/ Pagu Indikatif (Rp.)			
						Program		Keluaran Sub Kegiatan		Hasil Kegiatan		Sebelum			Sesudah	Sebelum		Sesudah	Tolok Ukur	Target
						Sebelum	Sesudah	Sebelum	Sesudah	Sebelum	Sesudah									
1		URUSAN PEMERINTAHAN WAJIB YANG BERKAITAN DENGAN PELAYANAN DASAR																		
1	0 1	URUSAN PEMERINTAHAN BIDANG PENDIDIKAN											235,400,000	241,820,000		235,400,000				
1	0 1	0 2	PROGRAM PENGELOLAAN PENDIDIKAN											235,400,000	241,820,000		235,400,000			
1	0 1	0 2	2. 02	Pengelolaan Pendidikan Sekolah Menengah Pertama											235,400,000	241,820,000		235,400,000		
1	0 1	0 2	2.0 2	4 2	Pengelolaan Dana BOS Sekolah Menengah Pertama		Jumlah laporan tata kelola BOS SD		Kab. Pasuruan, Bangil, Raci				189 dokumen			235,400,000	241,820,000	DAK Non Fisik - BOS Reguler		235,400,000
TOTAL												235,400,000	241,820,000		235,400,000					

**Perubahan Program dan Kegiatan Perangkat Daerah
Kabupaten Pasuruan
Tahun 2021**

Unit Organisasi : 1.01.0.00.0.00.01.0000 DINAS PENDIDIKAN
Sub Unit Organisasi : 1.01.0.00.0.00.01.0719 SMPN III Purwosari Satap Sumberejo

Kode	Urusan/ Bidang Urusan/ Program/ Kegiatan/ Sub Kegiatan	Indikator Kinerja			Rencana Tahun 2021								Catatan Penting	Prakiraan Maju Rencana Tahun 2022							
		Capaian Program	Keluaran Sub Kegiatan	Hasil Kegiatan	Lokasi Output Kegiatan	Target Capaian Kinerja						Pagu Indikatif (Rp.)		Sumber Dana	Target Capaian Kinerja		Kebutuhan Dana/ Pagu Indikatif (Rp.)				
						Program		Keluaran Sub Kegiatan		Hasil Kegiatan		Sebelum			Sesudah	Tolok Ukur		Target			
						Sebelum	Sesudah	Sebelum	Sesudah	Sebelum	Sesudah										
1		URUSAN PEMERINTAHAN WAJIB YANG BERKAITAN DENGAN PELAYANAN DASAR																			
1	01	URUSAN PEMERINTAHAN BIDANG PENDIDIKAN											331,100,000	340,130,000			331,100,000				
1	01	02	PROGRAM PENGELOLAAN PENDIDIKAN											331,100,000	340,130,000			331,100,000			
1	01	02	2.02	Pengelolaan Pendidikan Sekolah Menengah Pertama											331,100,000	340,130,000			331,100,000		
1	01	02	2.02	4.2	Pengelolaan Dana BOS Sekolah Menengah Pertama		Jumlah laporan tata kelola BOS SD		Kab. Pasuruan, Bangil, Raci				189 dokumen			331,100,000	340,130,000	DAK Non Fisik - BOS Reguler			331,100,000
TOTAL												331,100,000	340,130,000			331,100,000					

**Perubahan Program dan Kegiatan Perangkat Daerah
Kabupaten Pasuruan
Tahun 2021**

Unit Organisasi : 1.01.0.00.0.00.01.0000 DINAS PENDIDIKAN
Sub Unit Organisasi : 1.01.0.00.0.00.01.0720 SMPN IV Lumbang Satap

Kode	Urusan/ Bidang Urusan/ Program/ Kegiatan/ Sub Kegiatan	Indikator Kinerja			Rencana Tahun 2021								Catatan Penting	Prakiraan Maju Rencana Tahun 2022						
		Capaian Program	Keluaran Sub Kegiatan	Hasil Kegiatan	Lokasi Output Kegiatan	Target Capaian Kinerja						Pagu Indikatif (Rp.)		Sumber Dana	Target Capaian Kinerja		Kebutuhan Dana/ Pagu Indikatif (Rp.)			
						Program		Keluaran Sub Kegiatan		Hasil Kegiatan		Sebelum			Sesudah	Sebelum		Sesudah	Tolok Ukur	Target
						Sebelum	Sesudah	Sebelum	Sesudah	Sebelum	Sesudah									
1		URUSAN PEMERINTAHAN WAJIB YANG BERKAITAN DENGAN PELAYANAN DASAR																		
1	0 1	URUSAN PEMERINTAHAN BIDANG PENDIDIKAN											86,900,000	89,270,000		86,900,000				
1	0 1 2	PROGRAM PENGELOLAAN PENDIDIKAN											86,900,000	89,270,000		86,900,000				
1	0 1 2 02	Pengelolaan Pendidikan Sekolah Menengah Pertama											86,900,000	89,270,000		86,900,000				
1	0 1 2 2 4 2	Pengelolaan Dana BOS Sekolah Menengah Pertama		Jumlah laporan tata kelola BOS SD		Kab. Pasuruan, Bangil, Raci					189 dokumen			86,900,000	89,270,000	DAK Non Fisik - BOS Reguler			86,900,000	
TOTAL												86,900,000	89,270,000		86,900,000					

**Penetapan Perubahan Rencana Kerja Pemerintah Daerah (RKPD)
Kabupaten Pasuruan
Tahun 2021**

Kode	Urusan/ Bidang Urusan/ Program/ Kegiatan/ Sub Kegiatan	Indikator Program/ Kegiatan/ Sub Kegiatan	Target Akhir Periode RPJMD	Realisasi Capaian RKPD Tahun 2019	Prakiraan Capaian Target RKPD Tahun 2020	Capaian Kinerja dan Kerangka Pendanaan						Kelompok Sasaran	Prakiraan Maju Rencana Tahun 2022		Perangkat Daerah Penanggung Jawab			
						Target 2021		Pagu Indikatif			Lokasi		Sumber Dana	Prioritas		Target	Pagu Indikatif	
						Semula	Menjadi	RKPD 2021	APBD 2021	RKPD 2021 Perubahan				Nasional				Daerah
1 02 01 2.06 02	Penyediaan Peralatan dan Perlengkapan Kantor	Jumlah pembelian peralatan dan perlengkapan kantor				1 paket	1 paket	449,679,825	332,833,510	439,024,310	Kab. Pasuruan, Bangil, Raci	Pajak Rokok			0	1 paket	494,647,807	DINAS KESEHATAN
1 02 01 2.06 03	Penyediaan Peralatan Rumah Tangga	jumlah pembelian peralatan rumah tangga				1 paket	1 paket	223,830,590	153,047,045	153,047,045	Kab. Pasuruan, Semua Kecamatan, Semua Kelurahan	DAK Non Fisik - BOKKB - BOK			0	1 paket	223,830,590	DINAS KESEHATAN
1 02 01 2.06 05	Penyediaan Barang Cetak dan Penggandaan	Jumlah pembelian barang cetakan dan penggandaan				1 paket	1 paket	147,000,000	158,656,000	158,656,000	Kab. Pasuruan, Semua Kecamatan, Semua Kelurahan	Pajak Rokok			0	1 paket	161,700,000	DINAS KESEHATAN
1 02 01 2.06 08	Fasilitasi Kunjungan Tamu							0	0	0					0		109,015,200	DINAS KESEHATAN
1 02 01 2.06 09	Penyelenggaraan Rapat Koordinasi dan Konsultasi SKPD	Jumlah laporan rapat koordinasi dan konsultasi yang dilakukan SKPD				12 laporan	12 laporan	261,504,200	458,024,000	458,024,000	Semua Kab/Kota, Semua Kecamatan, Semua Kelurahan	Pajak Rokok			0	12 laporan	287,654,620	DINAS KESEHATAN
1 02 01 2.07	Pengadaan Barang Milik Daerah Penunjang Urusan Pemerintah Daerah							1,426,335,200	3,228,355,620	848,355,820							1,068,968,720	
1 02 01 2.07 02	Pengadaan Kendaraan Dinas Operasional atau Lapangan	jumlah pengadaan kendaraan prosentase penyediaan jasa penunjang urusan pemerintahan daerah				2 unit 12 bulan	2 unit 12 bulan	1,050,000,000	2,852,467,800	472,468,000	Semua Kab/Kota, Semua Kecamatan, Semua Kelurahan	DAK Non Fisik - BOKKB - BOK	1. Peningkatan sistem kesehatan dan pelayanan dasar kesehatan kepada masyarakat		0	2 unit 12 bulan	655,000,000	DINAS KESEHATAN
1 02 01 2.07 05	Pengadaan Mebel	Jumlah Pengadaan mebel				paket	1 paket	150,000,000	149,600,000	149,600,000	Kab. Pasuruan, Semua Kecamatan, Semua Kelurahan	Pajak Rokok			0	1 paket	165,000,000	DINAS KESEHATAN
1 02 01 2.07 10	Pengadaan Sarana dan Prasarana Gedung Kantor atau Bangunan Lainnya	Jumlah pengadaan peralatan				paket	1 paket	226,335,200	226,287,820	226,287,820	Kab. Pasuruan, Semua Kecamatan, Semua Kelurahan	Pajak Rokok			0	1 paket	248,968,720	DINAS KESEHATAN
1 02 01 2.08	Penyediaan Jasa Penunjang Urusan Pemerintahan Daerah							1,184,019,940	1,289,658,376	1,289,658,376							1,280,421,934	

**Penetapan Perubahan Rencana Kerja Pemerintah Daerah (RKPD)
Kabupaten Pasuruan
Tahun 2021**

Kode	Urusan/ Bidang Urusan/ Program/ Kegiatan/ Sub Kegiatan	Indikator Program/ Kegiatan/ Sub Kegiatan	Target Akhir Periode RPJMD	Realisasi Capaian RKPD Tahun 2019	Prakiraan Capaian Target RKPD Tahun 2020	Capaian Kinerja dan Kerangka Pendanaan					Kelompok Sasaran	Prakiraan Maju Rencana Tahun 2022		Perangkat Daerah Penanggung Jawab				
						Target 2021		Pagu Indikatif				Lokasi	Sumber Dana		Prioritas		Target	Pagu Indikatif
						Semula	Menjadi	RKPD 2021	APBD 2021	RKPD 2021 Perubahan					Nasional	Daerah		
1 02 01 2.08 02	Penyediaan Jasa Komunikasi, Sumber Daya Air dan Listrik	Jumlah pembayaran telpon, air dan internet				12 bulan	12 bulan	964,019,940	836,818,376	836,818,376	Kab. Pasuruan, Bangil, Raci	Pajak Rokok	Meningkatkan Sumber Daya Manusia Yang Berkualitas Dan Berdaya Saing	0	12 bulan	1,060,421,934	DINAS KESEHATAN	
1 02 01 2.08 04	Penyediaan Jasa Pelayanan Umum Kantor	Jumlah penyedia jasa layanan umum kantor				60 OB	60 OB	220,000,000	452,840,000	452,840,000	Kab. Pasuruan, Bangil, Raci	Pajak Rokok	Meningkatkan Sumber Daya Manusia Yang Berkualitas Dan Berdaya Saing	1. Peningkatan sistem kesehatan dan pelayanan dasar kesehatan kepada masyarakat	0	60 OB	220,000,000	DINAS KESEHATAN
1 02 01 2.09	Pemeliharaan Barang Milik Daerah Penunjang Urusan Pemerintahan Daerah							1,414,290,590	1,413,639,250	1,413,639,250						1,555,719,640		
1 02 01 2.09 01	Penyediaan Jasa Pemeliharaan, Biaya Pemeliharaan dan Pajak Kendaraan Perorangan Dinas atau Kendaraan Dinas Jabatan	Jumlah Penyediaan Jasa Pemeliharaan, Biaya Pemeliharaan, Pajak, dan Perizinan Kendaraan Dinas Operasional atau Lapangan				12 unit	12 unit	594,008,190	594,006,810	594,006,810	Kab. Pasuruan, Semua Kecamatan, Semua Kelurahan	Pajak Rokok			0	12 unit	653,409,000	DINAS KESEHATAN
1 02 01 2.09 09	Pemeliharaan/Rehabilitasi Gedung Kantor dan Bangunan Lainnya	Jumlah Pemeliharaan gedung kantor/Bangunan				3 unit	3 unit	551,134,000	550,596,200	550,596,200	Kab. Pasuruan, Semua Kecamatan, Semua Kelurahan	Pajak Rokok			0	3 unit	606,247,400	DINAS KESEHATAN
1 02 01 2.09 11	Pemeliharaan/Rehabilitasi Sarana dan Prasarana Pendukung Gedung Kantor atau Bangunan Lainnya	Jumlah Sarana dan Prasarana Gedung Kantor atau bangunan lainnya yang dalam pemeliharaan/rehabilitasi				1 paket	1 paket	269,148,400	269,036,240	269,036,240	Kab. Pasuruan, Bangil, Raci	Pajak Rokok	1. Peningkatan sistem kesehatan dan pelayanan dasar kesehatan kepada masyarakat	0	1 paket	296,063,240	DINAS KESEHATAN	
1 02 02	PROGRAM PEMENUHAN UPAYA KESEHATAN PERORANGAN DAN UPAYA KESEHATAN MASYARAKAT	Persentase Ketersediaan obat dan Perbekalan obat Persentase sarana dan prasarana Kesehatan sesuai standar Persentase sarana dan prasarana Kesehatan sesuai standar				persen 97 % %	persen 0 % %									96 persen 95 % 95 %	152,940,505,576	
1 02 02 2.01	Penyediaan Fasilitas Pelayanan Kesehatan untuk UKM dan UKP Kewenangan Daerah Kabupaten/Kota	Jumlah fasilitas pelayanan kesehatan yang memenuhi standar	0	0	0	0	36 0	66,752,285,430	59,979,625,885	93,719,387,970					36 0	77,226,544,061		

**Penetapan Perubahan Rencana Kerja Pemerintah Daerah (RKPD)
Kabupaten Pasuruan
Tahun 2021**

Kode	Urusan/ Bidang Urusan/ Program/ Kegiatan/ Sub Kegiatan	Indikator Program/ Kegiatan/ Sub Kegiatan	Target Akhir Periode RPJMD	Realisasi Capaian RKPD Tahun 2019	Prakiraan Capaian Target RKPD Tahun 2020	Capaian Kinerja dan Kerangka Pendanaan					Kelompok Sasaran	Prakiraan Maju Rencana Tahun 2022		Perangkat Daerah Penanggung Jawab				
						Target 2021		Pagu Indikatif				Lokasi	Sumber Dana		Prioritas		Target	Pagu Indikatif
						Semula	Menjadi	RKPD 2021	APBD 2021	RKPD 2021 Perubahan					Nasional	Daerah		
1.02.02.2.01.01	Pembangunan Rumah Sakit beserta Sarana dan Prasarana Pendukungnya	Jumlah Gedung yang dibangun				1 unit	1 unit	18,152,544,900	18,551,609,992	18,551,609,992	Kab. Pasuruan, Grati, Gratiunor	DAK Non Fisik - BOKKB - BOK	Memperkuat Infrastruktur Untuk Mendukung Pengembangan Ekonomi Dan Pelayanan Dasar	Puskesmas	1 unit	9,967,799,390	DINAS KESEHATAN	
1.02.02.2.01.09	Rehabilitasi dan Pemeliharaan Puskesmas	jumlah puskesmas yang direhab				10 unit	10 unit	15,714,365,000	15,764,365,000	15,830,505,900	Kab. Pasuruan, Semua Kecamatan, Semua Kelurahan	DBH CHT DAK Fisik- Bidang Pendidikan- Reguler- Gedung Olahraga	Memperkuat Infrastruktur Untuk Mendukung Pengembangan Ekonomi Dan Pelayanan Dasar	Puskesmas	10 unit	15,714,365,000	DINAS KESEHATAN	
1.02.02.2.01.10	Rehabilitasi dan Pemeliharaan Fasilitas Kesehatan Lainnya	Jumlah Puskesmas Pembantu yang direhab				8 unit	8 unit	2,253,820,000	4,047,919,645	4,047,919,645	Kab. Pasuruan, Semua Kecamatan, Semua Kelurahan	DBH CHT Dana Transfer Umum - Dana Alokasi Umum	Memperkuat Infrastruktur Untuk Mendukung Pengembangan Ekonomi Dan Pelayanan Dasar	Puskesmas	8 unit	2,479,202,000	DINAS KESEHATAN	
1.02.02.2.01.13	Pengadaan Prasarana dan Pendukung Fasilitas Pelayanan Kesehatan	Persentase pengadaan sarana/prasarana yang telah dimanfaatkan				%	100 %	0	0	2,379,999,800	Kab. Pasuruan, Tukur, Tukur Kab. Pasuruan, Bangil, Raci Kab. Pasuruan, Kraton, Semua Kelurahan Kab. Pasuruan, Winongan Semua Kelurahan	DAK Fisik- Bidang Kesehatan dan KB- Reguler- Pelayanan Kesehatan Dasar DAK Fisik- Bidang Kesehatan dan KB- Penguatan Intervensi Stunting	Memperkuat Infrastruktur Untuk Mendukung Pengembangan Ekonomi Dan Pelayanan Dasar	Puskesmas	100 %	1,000,000,000	DINAS KESEHATAN	
1.02.02.2.01.14	Pengadaan Alat Kesehatan/Alat Penunjang Medik Fasilitas Pelayanan Kesehatan	Jumlah alat kesehatan dan penunjang kesehatan				2 paket	2 paket	8,511,730,285	7,055,685,893	14,674,223,328	Semua Kab/Kota, Semua Kecamatan, Semua Kelurahan	Dana Transfer Umum- Dana Alokasi Umum DBH CHT DAK Fisik- Bidang Pendidikan- Reguler- Gedung Olahraga	Memperkuat Infrastruktur Untuk Mendukung Pengembangan Ekonomi Dan Pelayanan Dasar	Puskesmas	2 paket	14,674,223,328	DINAS KESEHATAN	

**Penetapan Perubahan Rencana Kerja Pemerintah Daerah (RKPD)
Kabupaten Pasuruan
Tahun 2021**

Kode	Urusan/ Bidang Urusan/ Program/ Kegiatan/ Sub Kegiatan	Indikator Program/ Kegiatan/ Sub Kegiatan	Target Akhir Periode RPJMD	Realisasi Capaian RKPD Tahun 2019	Prakiraan Capaian Target RKPD Tahun 2020	Capaian Kinerja dan Kerangka Pendanaan						Kelompok Sasaran	Prakiraan Maju Rencana Tahun 2022		Perangkat Daerah Penanggung Jawab			
						Target 2021		Pagu Indikatif			Lokasi		Sumber Dana	Prioritas		Target	Pagu Indikatif	
						Semula	Menjadi	RKPD 2021	APBD 2021	RKPD 2021 Perubahan				Nasional				Daerah
1 02 02 2.01 16	Pengadaan Obat, Vaksin	Jumlah obat indikator nasional dengan tingkat Ketersediaan optimum				40 jenis	40 jenis	10,971,895,147	5,880,798,788	7,067,884,333	Semua Kab/Kota, Semua Kecamatan, Semua Kelurahan	Dana Transfer Umum- Dana Alokasi Umum DBH CHT DAK Fisik- Bidang Kesehatan dan KB- Reguler- Pelayanan Kesehatan Rujukan	Memperkuat Infrastruktur Untuk Mendukung Pengembangan Ekonomi Dan Pelayanan Dasar	Puskesmas	40 jenis	22,119,825,245	DINAS KESEHATAN	
1 02 02 2.01 17	Pengadaan Bahan Habis Pakai	Jumlah BMHP Pelayanan dasar dengan tingkat ketersediaan optimum				60 Jenis	60 Jenis	11,147,930,098	8,679,246,567	30,772,291,012	Kab. Pasuruan, Semua Kecamatan, Semua Kelurahan	DAK Fisik- Bidang Kesehatan dan KB- Reguler- Pelayanan Kesehatan Rujukan	Memperkuat Infrastruktur Untuk Mendukung Pengembangan Ekonomi Dan Pelayanan Dasar	Puskesmas	60 Jenis	11,147,930,098	DINAS KESEHATAN	
1 02 02 2.01 21	Distribusi Alat Kesehatan, Obat, Vaksin, Bahan Medis Habis Pakai (BMHP), Makanan dan Minuman ke Puskesmas serta Fasilitas Kesehatan Lainnya	Jumlah distribusi obat				faskes	33 faskes	0	0	394,953,960	Kab. Pasuruan, Semua Kecamatan, Semua Kelurahan	DAK Non Fisik - BOKKB - BOK	Memperkuat Infrastruktur Untuk Mendukung Pengembangan Ekonomi Dan Pelayanan Dasar	Puskesmas	33 faskes	123,199,000	DINAS KESEHATAN	
1 02 02 2.02	Penyediaan Layanan Kesehatan untuk UKM dan UKP Rujukan Tingkat Daerah Kabupaten/Kota	Jumlah layanan kesehatan sesuai tandar SPM	0		0	0	12 0	49,803,167,847	46,105,219,671	72,747,396,783					12 0	73,034,410,155		
1 02 02 2.02 01	Pengelolaan Pelayanan Kesehatan Ibu Hamil	Jumlah layanan SPM Kesmas Sesuai Standart				kegiatan	6 kegiatan	200,000,000	200,000,000	192,080,000	Kab. Pasuruan, Semua Kecamatan, Semua Kelurahan	Pajak Rokok	1. Peningkatan sistem kesehatan dan pelayanan dasar kesehatan kepada masyarakat	masyarakat wilayah kabupaten Pasuruan	6 kegiatan	220,000,000	DINAS KESEHATAN	
1 02 02 2.02 02	Pengelolaan Pelayanan Kesehatan Ibu Bersalin	jumlah ibu bersalin yang dilayani				bulin	24000 bulin	2,462,690,000	3,326,997,000	3,326,997,000	Kab. Pasuruan, Semua Kecamatan, Semua Kelurahan	DAK Non Fisik- BOKKB- BOKB	1. Peningkatan sistem kesehatan dan pelayanan dasar kesehatan kepada masyarakat	masyarakat wilayah kabupaten Pasuruan	24000 bulin	2,708,959,000	DINAS KESEHATAN	

**Penetapan Perubahan Rencana Kerja Pemerintah Daerah (RKPD)
Kabupaten Pasuruan
Tahun 2021**

Kode	Urusan/ Bidang Urusan/ Program/ Kegiatan/ Sub Kegiatan	Indikator Program/ Kegiatan/ Sub Kegiatan	Target Akhir Periode RPJMD	Realisasi Capaian RKPD Tahun 2019	Prakiraan Capaian Target RKPD Tahun 2020	Capaian Kinerja dan Kerangka Pendanaan								Kelompok Sasaran	Prakiraan Maju Rencana Tahun 2022		Perangkat Daerah Penanggung Jawab	
						Target 2021		Pagu Indikatif			Lokasi	Sumber Dana	Prioritas		Target	Pagu Indikatif		
						Semula	Menjadi	RKPD 2021	APBD 2021	RKPD 2021 Perubahan			Nasional					Daerah
1 02 02 03	Pengelolaan Pelayanan Kesehatan Bayi Baru Lahir	jumlah bayi baru lahir yang dilayani				BBL	23.5 BBL	2,146,173,660	346,173,660	248,563,660	Kab. Pasuruan, Semua Kecamatan, Semua Kelurahan	Pajak Rokok			masyarakat wilayah kabupaten Pasuruan	23.5 BBL	248,563,660	DINAS KESEHATAN
1 02 02 04	Pengelolaan Pelayanan Kesehatan Balita	jumlah balita yang dilayani				balita	98 balita	80,000,000	79,999,300	79,999,300	Kab. Pasuruan, Semua Kecamatan, Semua Kelurahan	Pajak Rokok			masyarakat wilayah kabupaten Pasuruan	98 balita	88,000,000	DINAS KESEHATAN
1 02 02 05	Pengelolaan Pelayanan Kesehatan pada Usia Pendidikan Dasar	jumlah anak usia pendidikan dasar yang dilayani				Anak SD	43.8 Anak SD	72,142,050	72,140,500	72,140,500	Kab. Pasuruan, Semua Kecamatan, Semua Kelurahan	Pajak Rokok			masyarakat wilayah kabupaten Pasuruan	43.8 Anak SD	79,356,255	DINAS KESEHATAN
1 02 02 06	Pengelolaan Pelayanan Kesehatan pada Usia Produktif	jumlah usia produktif yang diperiksa				Usipro	1164066 Usipro	150,000,000	149,957,900	149,957,900	Kab. Pasuruan, Semua Kecamatan, Semua Kelurahan	DBH CHT			masyarakat wilayah kabupaten Pasuruan	1164066 Usipro	165,000,000	DINAS KESEHATAN
1 02 02 07	Pengelolaan Pelayanan Kesehatan pada Usia Lanjut	jumlah usila yang diperiksa				Usila	122735 Usila	326,507,000	432,693,000	254,668,000	Kab. Pasuruan, Semua Kecamatan, Semua Kelurahan	Pajak Rokok DBH CHT DAK Non Fisik - BOKKB - BOK			masyarakat wilayah kabupaten Pasuruan	122735 Usila	254,668,000	DINAS KESEHATAN
1 02 02 08	Pengelolaan Pelayanan Kesehatan Penderita Hipertensi	Jumlah Pasien hipertensi yang dilayani				Pasien HT	421392 Pasien HT	200,000,000	199,999,555	199,999,555	Kab. Pasuruan, Semua Kecamatan, Semua Kelurahan	Pajak Rokok			masyarakat wilayah kabupaten Pasuruan	421392 Pasien HT	220,000,000	DINAS KESEHATAN
1 02 02 09	Pengelolaan Pelayanan Kesehatan Penderita Diabetes Melitus	Jumlah Pasien DM yang dilayani				Pasien DM	27938 Pasien DM	216,907,640	216,907,000	130,144,200	Kab. Pasuruan, Semua Kecamatan, Semua Kelurahan	DAK Non Fisik - BOKKB - BOK			masyarakat wilayah kabupaten Pasuruan	27938 Pasien DM	238,598,404	DINAS KESEHATAN
1 02 02 11	Pengelolaan Pelayanan Kesehatan Orang Terduga Tuberkulosis	Jumlah Pasien TBC yang dilayani				Pasien TB	22203 Pasien TB	257,794,700	257,794,450	257,794,450	Kab. Pasuruan, Semua Kecamatan, Semua Kelurahan	Pajak Rokok			masyarakat wilayah kabupaten Pasuruan	22203 Pasien TB	283,574,170	DINAS KESEHATAN

**Penetapan Perubahan Rencana Kerja Pemerintah Daerah (RKPD)
Kabupaten Pasuruan
Tahun 2021**

Kode	Urusan/ Bidang Urusan/ Program/ Kegiatan/ Sub Kegiatan	Indikator Program/ Kegiatan/ Sub Kegiatan	Target Akhir Periode RPJMD	Realisasi Capaian RKPD Tahun 2019	Prakiraan Capaian Target RKPD Tahun 2020	Capaian Kinerja dan Kerangka Pendanaan								Kelompok Sasaran	Prakiraan Maju Rencana Tahun 2022		Perangkat Daerah Penanggung Jawab	
						Target 2021		Pagu Indikatif			Lokasi	Sumber Dana	Prioritas		Target	Pagu Indikatif		
						Semula	Menjadi	RKPD 2021	APBD 2021	RKPD 2021 Perubahan			Nasional					Daerah
1 02 02 2.02 12	Pengelolaan Pelayanan Kesehatan Orang dengan Risiko Terinfeksi HIV	Jumlah orang resiko infeksi HIV yang dilayani				orang resiko HIV	29.899 orang resiko HIV	210,000,000	258,000,000	258,000,000	Kab. Pasuruan, Semua Kecamatan, Semua Kelurahan	Pajak Rokok DAK Non Fisik - BOKKB - BOK			masyarakat wilayah kabupaten Pasuruan	29.899 orang resiko HIV	230,000,000	DINAS KESEHATAN
1 02 02 2.02 13	Pengelolaan Pelayanan Kesehatan bagi Penduduk pada Kondisi Kejadian Luar Biasa (KLB)	Jumlah pasien KLB yang dilayani				%	100 %	235,307,500	235,307,500	1,841,102,847	Kab. Pasuruan, Semua Kecamatan, Semua Kelurahan	Pajak Rokok - Pelayanan Kesehatan DBH CHT Bantuan Keuangan Khusus dari Pemerintah Daerah Provinsi			masyarakat wilayah kabupaten Pasuruan	100 %	258,838,250	DINAS KESEHATAN
1 02 02 2.02 14	Pengelolaan Pelayanan Kesehatan bagi Penduduk Terdampak Krisis Kesehatan Akibat Bencana dan/atau Berpotensi Bencana	jumlah pelayanan kesehatan penduduk yang terdampak krisis				orang	10000 orang	100,000,000	99,997,840	10,773,042,740	Kab. Pasuruan, Semua Kecamatan, Semua Kelurahan	Pajak Rokok - Pelayanan Kesehatan DAK Non Fisik - BOKKB - BOK Dana Insentif Daerah			masyarakat wilayah kabupaten Pasuruan	10000 orang	10,773,042,740	DINAS KESEHATAN
1 02 02 2.02 15	Pengelolaan Pelayanan Kesehatan Gizi Masyarakat	Jumlah Bumil dan balita yang mendapat PMT				bumil	350 bumil	2,324,819,760	2,384,928,760	4,570,681,150	Kab. Pasuruan, Semua Kecamatan, Semua Kelurahan	Pajak Rokok DBH CHT DAK Non Fisik - BOKKB - BOK			masyarakat wilayah kabupaten Pasuruan	350 bumil	2,557,301,736	DINAS KESEHATAN
1 02 02 2.02 16	Pengelolaan Pelayanan Kesehatan Kerja dan Olahraga	Jumlah Pos UKK yang dibina				pos UKK	25 pos UKK	125,500,000	125,500,000	125,500,000	Semua Kab/Kota, Semua Kecamatan, Semua Kelurahan	Pajak Rokok - Pelayanan Kesehatan			masyarakat wilayah kabupaten Pasuruan	25 pos UKK	138,050,000	DINAS KESEHATAN
1 02 02 2.02 17	Pengelolaan Pelayanan Kesehatan Lingkungan	Jumlah KK yang mengakses sanitasi dasar				KK	390 KK	2,481,401,746	2,614,415,386	2,166,080,840	Semua Kab/Kota, Semua Kecamatan, Semua Kelurahan	DBH CHT DAK Non Fisik - BOKKB - BOK			masyarakat wilayah kabupaten Pasuruan	390 KK	2,166,080,840	DINAS KESEHATAN

**Penetapan Perubahan Rencana Kerja Pemerintah Daerah (RKPD)
Kabupaten Pasuruan
Tahun 2021**

Kode	Urusan/ Bidang Urusan/ Program/ Kegiatan/ Sub Kegiatan	Indikator Program/ Kegiatan/ Sub Kegiatan	Target Akhir Periode RPJMD	Realisasi Capaian RKPD Tahun 2019	Prakiraan Capaian Target RKPD Tahun 2020	Capaian Kinerja dan Kerangka Pendanaan							Kelompok Sasaran	Prakiraan Maju Rencana Tahun 2022		Perangkat Daerah Penanggung Jawab		
						Target 2021		Pagu Indikatif			Lokasi	Sumber Dana		Prioritas			Target	Pagu Indikatif
						Semula	Menjadi	RKPD 2021	APBD 2021	RKPD 2021 Perubahan				Nasional	Daerah			
1 02 02 2.02 18	Pengelolaan Pelayanan Promosi Kesehatan							0	0	0	Kab. Pasuruan, Semua Kecamatan, Semua Kelurahan	DBH CHT			masyarakat wilayah kabupaten Pasuruan	158,019,550	DINAS KESEHATAN	
1 02 02 2.02 19	Pengelolaan Pelayanan Kesehatan Tradisional, Akupuntur, Asuhan Mandiri, dan Tradisional Lainnya							429,192,000	429,188,730	409,188,730	Kab. Pasuruan, Semua Kecamatan, Semua Kelurahan	DBH CHT DAK Non Fisik - BOKKB - BOK	1. Peningkatan sistem kesehatan dan pelayanan dasar kesehatan kepada masyarakat		masyarakat wilayah kabupaten Pasuruan	429,192,000	DINAS KESEHATAN	
1 02 02 2.02 20	Pengelolaan Surveilans Kesehatan	jumlah penyakit menular yang dilakukan penyelidikan epidemiologi					kasus	14 kasus	550,000,000	591,525,500	970,869,500	Kab. Pasuruan, Semua Kecamatan, Semua Kelurahan	Pajak Rokok DBH CHT DAK Non Fisik - BOKKB - BOK		masyarakat wilayah kabupaten Pasuruan	14 kasus	970,869,500	DINAS KESEHATAN
1 02 02 2.02 22	Pengelolaan Pelayanan Kesehatan Jiwa dan NAPZA								538,395,000	537,694,500	537,694,500	Kab. Pasuruan, Semua Kecamatan, Semua Kelurahan	Pajak Rokok		masyarakat wilayah kabupaten Pasuruan	592,234,500	DINAS KESEHATAN	
1 02 02 2.02 23	Pengelolaan Upaya Kesehatan Khusus								117,050,000	117,049,834	117,049,834	Kab. Pasuruan, Semua Kecamatan, Semua Kelurahan	Pajak Rokok		masyarakat wilayah kabupaten Pasuruan	128,755,000	DINAS KESEHATAN	
1 02 02 2.02 24	Pengelolaan Upaya Pengurangan Risiko Krisis Kesehatan dan Pasca Krisis Kesehatan								315,000,000	315,000,000	265,000,000	Kab. Pasuruan, Semua Kecamatan, Semua Kelurahan	DBH CHT		masyarakat wilayah kabupaten Pasuruan	381,150,000	DINAS KESEHATAN	
1 02 02 2.02 25	Pelayanan Kesehatan Penyakit Menular dan Tidak Menular								1,261,500,000	1,261,500,000	1,176,900,000		Pajak Rokok DAK Non Fisik - BOKKB - BOK		masyarakat wilayah kabupaten Pasuruan	1,261,500,000	DINAS KESEHATAN	
1 02 02 2.02 26	Pengelolaan Jaminan Kesehatan Masyarakat	Jumlah Dana					tahun	1 tahun	30,956,626,991	27,412,527,346	40,393,575,217	Kab. Pasuruan, Semua Kecamatan, Semua Kelurahan	DBH CHT		masyarakat wilayah kabupaten Pasuruan	1 tahun	44,052,289,690	DINAS KESEHATAN

**Penetapan Perubahan Rencana Kerja Pemerintah Daerah (RKPD)
Kabupaten Pasuruan
Tahun 2021**

Kode	Urusan/ Bidang Urusan/ Program/ Kegiatan/ Sub Kegiatan	Indikator Program/ Kegiatan/ Sub Kegiatan	Target Akhir Periode RPJMD	Realisasi Capaian RKPD Tahun 2019	Prakiraan Capaian Target RKPD Tahun 2020	Capaian Kinerja dan Kerangka Pendanaan					Kelompok Sasaran	Prakiraan Maju Rencana Tahun 2022		Perangkat Daerah Penanggung Jawab				
						Target 2021		Pagu Indikatif				Lokasi	Sumber Dana		Prioritas		Target	Pagu Indikatif
						Semula	Menjadi	RKPD 2021	APBD 2021	RKPD 2021 Perubahan					Nasional	Daerah		
1 02 02 2.02 30	Penyediaan Telemedicine di Fasilitas Pelayanan Kesehatan							350,000,000	359,526,000	350,000,000	Kab. Pasuruan, Purwosari, Purwosari	DAK Fisik- Bidang Pendidikan- Reguler- Gedung Olahraga	1. Peningkatan sistem kesehatan dan pelayanan dasar kesehatan kepada masyarakat	masyarakat wilayah kabupaten Pasuruan	350,000,000	DINAS KESEHATAN		
1 02 02 2.02 32	Operasional Pelayanan Rumah Sakit	jumlah penyelenggaraan vaksinasi covid				bulan	11 bulan	0	0	0	Semua Kab/Kota, Semua Kecamatan, Semua Kelurahan	Dana Transfer Umum- Dana Alokasi Umum		masyarakat wilayah kabupaten Pasuruan	11 bulan	100,000,000	DINAS KESEHATAN	
1 02 02 2.02 33	Operasional Pelayanan Puskesmas							0	0	0		Dana Transfer Umum- Dana Alokasi Umum		masyarakat wilayah kabupaten Pasuruan	100,000,000	DINAS KESEHATAN		
1 02 02 2.02 34	Operasional Pelayanan Fasilitas Kesehatan Lainnya	jumlah kunjungan				orang	1000 orang	1,750,784,800	1,770,953,960	1,376,000,000	Kab. Pasuruan, Semua Kecamatan, Semua Kelurahan	Dana Transfer Umum- Dana Alokasi Umum Pajak Rokok DAK Non Fisik - BOKKB - BOK		masyarakat wilayah kabupaten Pasuruan	1000 orang	1,376,000,000	DINAS KESEHATAN	
1 02 02 2.02 35	Pelaksanaan Akreditasi Fasilitas Kesehatan di Kabupaten/Kota							1,945,375,000	2,309,441,950	2,154,366,860	Kab. Pasuruan, Semua Kecamatan, Semua Kelurahan			masyarakat wilayah kabupaten Pasuruan	2,154,366,860	DINAS KESEHATAN		
1 02 02 2.02 38	Penyediaan dan Pengelolaan Sistem Penanganan Gawat Darurat Terpadu (SPGDT)	Persentase Sarana/Prasarana PSC 119 yang dimanfaatkan membantu pelayanan kegawat kesehatan ibu dan bay				%	100 %	0	0	350,000,000	Kab. Pasuruan, Bangil, Raci	DAK Fisik- Bidang Kesehatan dan KB- Penugasan- Penurunan AKI dan AKB	1. Peningkatan sistem kesehatan dan pelayanan dasar kesehatan kepada masyarakat	masyarakat wilayah kabupaten Pasuruan	100 %	350,000,000	DINAS KESEHATAN	
1 02 02 2.04	Penerbitan Izin Rumah Sakit Kelas C, D dan Fasilitas Pelayanan Kesehatan Tingkat Daerah Kabupaten/Kota	Persentase fasyankes yang sudah berizin sesuai permenkes	0	0	0	0	90 0	5,535,796,755	5,201,620,780	2,679,551,360					90 0	2,679,551,360		

**Penetapan Perubahan Rencana Kerja Pemerintah Daerah (RKPD)
Kabupaten Pasuruan
Tahun 2021**

Kode	Usuran/ Bidang Urusan/ Program/ Kegiatan/ Sub Kegiatan	Indikator Program/ Kegiatan/ Sub Kegiatan	Target Akhir Periode RPJMD	Realisasi Capaian RKPD Tahun 2019	Prakiraan Capaian Target RKPD Tahun 2020	Capaian Kinerja dan Kerangka Pendanaan								Kelompok Sasaran	Prakiraan Maju Rencana Tahun 2022		Perangkat Daerah Penanggung Jawab	
						Target 2021		Pagu Indikatif			Lokasi	Sumber Dana	Prioritas		Target	Pagu Indikatif		
						Semula	Menjadi	RKPD 2021	APBD 2021	RKPD 2021 Perubahan			Nasional					Daerah
1.02.2.04.03	Peningkatan Mutu Pelayanan Fasilitas Kesehatan	jumlah monev mutu pelayanan faskes				33 puskesmas	33 puskesmas	4,256,480,000	4,256,397,280	2,146,193,370	Kab. Pasuruan, Semua Kecamatan, Semua Kelurahan	Pajak Rokok - Pelayanan Kesehatan DAK Non Fisik - BOKKB - BOK			Fasilitas Pelayanan Kesehatan	33 puskesmas	2,146,193,370	DINAS KESEHATAN
1.02.2.04.04	Penyiapan Perumusan dan Pelaksanaan Pelayanan Kesehatan Rujukan	jumlah monev mutu pelayanan FKTL				8 RS	8 RS	1,279,316,755	945,223,500	533,357,990	Semua Kab/Kota, Semua Kecamatan, Semua Kelurahan	Pajak Rokok DAK Fisik-Bidang Kesehatan dan KB-Reguler-Pelayanan Kesehatan Dasar			Fasilitas Pelayanan Kesehatan	8 RS	533,357,990	DINAS KESEHATAN
1.02.03	PROGRAM PENINGKATAN KAPASITAS SUMBER DAYA MANUSIA KESEHATAN							868,389,490	868,389,490	25,584,946,995							2,900,139,490	
1.02.03.2.02	Perencanaan Kebutuhan dan Pendayagunaan Sumberdaya Manusia Kesehatan untuk UKP dan UKM di Wilayah Kabupaten/Kota							0	0	24,846,250,005							2,031,750,000	
1.02.03.2.02.02	Pemenuhan Kebutuhan Sumber Daya Manusia Kesehatan sesuai Standar	Jumlah dokter umum yang diberi honor BK Khusus Reguler Bidang Kesehatan Jumlah perawat ponkesdes yang diberi honor BK Khusus Reguler Bidang Kesehatan				orang orang	5 orang 85 orang	0	0	24,846,250,005	Kab. Pasuruan, Semua Kecamatan, Semua Kelurahan	Dana Transfer Umum-Dana Alokasi Umum, Bantuan Keuangan Khusus dari Pemerintah Daerah Provinsi				5 orang 85 orang	2,031,750,000	DINAS KESEHATAN
1.02.03.2.03	Pengembangan Mutu dan Peningkatan Kompetensi Teknis Sumber Daya Manusia Kesehatan Tingkat Daerah Kabupaten/Kota							868,389,490	868,389,490	738,696,990							868,389,490	

**Penetapan Perubahan Rencana Kerja Pemerintah Daerah (RKPD)
Kabupaten Pasuruan
Tahun 2021**

Kode	Usuran/ Bidang Urusan/ Program/ Kegiatan/ Sub Kegiatan	Indikator Program/ Kegiatan/ Sub Kegiatan	Target Akhir Periode RPJMD	Realisasi Capaian RKPD Tahun 2019	Prakiraan Capaian Target RKPD Tahun 2020	Capaian Kinerja dan Kerangka Pendanaan							Kelompok Sasaran	Prakiraan Maju Rencana Tahun 2022		Perangkat Daerah Penanggung Jawab		
						Target 2021		Pagu Indikatif			Lokasi	Sumber Dana		Prioritas			Target	Pagu Indikatif
						Semula	Menjadi	RKPD 2021	APBD 2021	RKPD 2021 Perubahan				Nasional	Daerah			
1 02 03 2.03 01	Pengembangan Mutu dan Peningkatan Kompetensi Teknis Sumber Daya Manusia Kesehatan Tingkat Daerah Kabupaten/Kota	Jumlah SDMk yang dilatih				60 orang	60 orang	868,389,490	868,389,490	738,696,990	Kab. Pasuruan, Semua Kecamatan, Semua Kelurahan	Pajak Rokok - Pelayanan Kesehatan DBH CHT	Meningkatkan Sumber Daya Manusia Yang Berkualitas Dan Berdaya Saing	Tenaga administrasi dan tenaga Kesehatan	60 orang	868,389,490	DINAS KESEHATAN	
1 02 04	PROGRAM SEDIAAN FARMASI, ALAT KESEHATAN DAN MAKANAN MINUMAN	Persentase Ketersediaan obat dan Perbekalan obat	persen		persen	96 persen	96 persen	430,397,960	571,740,700	571,740,700					96 persen	473,437,756		
1 02 04 2.01	Pemberian Izin Apotek, Toko Obat, Toko Alat Kesehatan dan Optikal, Usaha Mikro Obat Tradisional (UMOT)							200,397,960	107,078,700	107,078,700						220,437,756		
1 02 04 2.01 01	Pengendalian dan Pengawasan serta Tindak Lanjut Pengawasan Perizinan Apotek, Toko Obat, Toko Alat Kesehatan, dan Optikal, Usaha Mikro Obat Tradisional (UMOT)	Jumlah Sarana Farmasi, Alkes, optical dan UMOT yang dibina				40 sarana	40 sarana	200,397,960	107,078,700	107,078,700	Kab. Pasuruan, Semua Kecamatan, Semua Kelurahan	Pajak Rokok - Pelayanan Kesehatan DAK Non Fisik - BOKKB - BOK		RS, Puskesmas, Apotik, Toko Obat	40 sarana	220,437,756	DINAS KESEHATAN	
1 02 04 2.03	Penerbitan Sertifikat Produksi Pangan Industri Rumah Tangga dan Nomor P-IRT sebagai Izin Produksi, untuk Produk Makanan Minuman Tertentu yang dapat Diproduksi oleh Industri Rumah Tangga							230,000,000	464,662,000	464,662,000						253,000,000		

**Penetapan Perubahan Rencana Kerja Pemerintah Daerah (RKPD)
Kabupaten Pasuruan
Tahun 2021**

Kode	Urusan/ Bidang Urusan/ Program/ Kegiatan/ Sub Kegiatan	Indikator Program/ Kegiatan/ Sub Kegiatan	Target Akhir Periode RPJMD	Realisasi Capaian RKPD Tahun 2019	Prakiraan Capaian Target RKPD Tahun 2020	Capaian Kinerja dan Kerangka Pendanaan								Kelompok Sasaran	Prakiraan Maju Rencana Tahun 2022		Perangkat Daerah Penanggung Jawab	
						Target 2021		Pagu Indikatif			Lokasi	Sumber Dana	Prioritas		Target	Pagu Indikatif		
						Semula	Menjadi	RKPD 2021	APBD 2021	RKPD 2021 Perubahan			Nasional					Daerah
1 02 04 2.03 01	Pengendalian dan Pengawasan serta Tindak Lanjut Pengawasan Sertifikat Produksi Pangan Industri Rumah Tangga dan Nomor P-IRT sebagai Izin Produksi, untuk Produk Makanan Minuman Tertentu yang dapat Diproduksi oleh Industri Rumah Tangga	Jumlah IRTP yg telah diawasi dan dibina				90 sarana	90 sarana	230,000,000	464,662,000	464,662,000	Kab. Pasuruan, Semua Kecamatan, Semua Kelurahan	Pajak Rokok			Industri Rumah Tangga Makanan dan Minuman	90 sarana	253,000,000	DINAS KESEHATAN
1 02 05	PROGRAM PEMBERDAYAAN MASYARAKAT BIDANG KESEHATAN	Persentase UKBM yang dibina	%		%	53 %	53 %	1,614,932,750	2,374,691,700	1,948,792,600						53 %	2,167,698,515	
1 02 05 2.01	Advokasi, Pemberdayaan, Kemitraan, Peningkatan Peran serta Masyarakat dan Lintas Sektor Tingkat Daerah Kabupaten/Kota	Jumlah Puskesmas yang melakukan Promosi Kesehatan	0		0	0	33 0	158,019,550	237,219,500	738,915,500						33 0	738,915,500	
1 02 05 2.01 01	Peningkatan Upaya Promosi Kesehatan, Advokasi, Kemitraan dan Pemberdayaan Masyarakat	Jumlah media Promosi Kesehatan yang digunakan				8 media	8 media	158,019,550	237,219,500	738,915,500	Kab. Pasuruan, Semua Kecamatan, Semua Kelurahan	Bantuan Keuangan Khusus dari Pemerintah Daerah Provinsi	Memperkuat Infrastruktur Untuk Mendukung Pengembangan Ekonomi Dan Pelayanan Dasar		Puskesmas	8 media	738,915,500	DINAS KESEHATAN
1 02 05 2.02	Pelaksanaan Sehat dalam rangka Promotif Preventif Tingkat Daerah Kabupaten/Kota	jumlah Kegiatan promotif preventi yg dilaksanakan	0		0	0	12 0	967,976,700	967,976,700	730,741,700						12 0	890,952,865	
1 02 05 2.02 01	Penyelenggaraan Promosi Kesehatan dan Gerakan Hidup Bersih dan Sehat	Jumlah Kegiatan promosi PHBS yg dilaksanakan				12 kali	12 kali	967,976,700	967,976,700	730,741,700	Kab. Pasuruan, Semua Kecamatan, Semua Kelurahan	Pajak Rokok			masyarakat	12 kali	890,952,865	DINAS KESEHATAN
1 02 05 2.03	Pengembangan dan Pelaksanaan Upaya Kesehatan Bersumber Daya Masyarakat (UKBM) Tingkat Daerah Kabupaten/Kota							488,936,500	1,169,495,500	479,135,400							537,830,150	

**Penetapan Perubahan Rencana Kerja Pemerintah Daerah (RKPD)
Kabupaten Pasuruan
Tahun 2021**

Kode	Urusan/ Bidang Urusan/ Program/ Kegiatan/ Sub Kegiatan	Indikator Program/ Kegiatan/ Sub Kegiatan	Target Akhir Periode RPJMD	Realisasi Capaian RKPD Tahun 2019	Prakiraan Capaian Target RKPD Tahun 2020	Capaian Kinerja dan Kerangka Pendanaan								Kelompok Sasaran	Prakiraan Maju Rencana Tahun 2022		Perangkat Daerah Penanggung Jawab	
						Target 2021		Pagu Indikatif			Lokasi	Sumber Dana	Prioritas		Target	Pagu Indikatif		
						Semula	Menjadi	RKPD 2021	APBD 2021	RKPD 2021 Perubahan			Nasional					Daerah
1 02 05 2.03 01	Bimbingan Teknis dan Supervisi Pengembangan dan Pelaksanaan Upaya Kesehatan Bersumber Daya Masyarakat (UKBM)	Jumlah UKBM yang dibina				8 jenis	8 jenis	488,936,500	1,169,495,500	479,135,400	Kab. Pasuruan, Semua Kecamatan, Semua Kelurahan		UKBM	8 jenis	537,830,150	DINAS KESEHATAN		
1	URUSAN PEMERINTAHAN WAJIB YANG BERKAITAN DENGAN PELAYANAN DASAR																	
1 02	URUSAN PEMERINTAHAN BIDANG KESEHATAN																	
1 02 02	PROGRAM PEMENUHAN UPAYA KESEHATAN PERORANGAN DAN UPAYA KESEHATAN MASYARAKAT							765,469,340	765,469,340	765,469,340					765,469,340			
1 02 02 2.02	Penyediaan Layanan Kesehatan untuk UKM dan UKP Rujukan Tingkat Daerah Kabupaten/Kota							765,469,340	765,469,340	765,469,340					765,469,340			
1 02 02 2.02 34	Operasional Pelayanan Fasilitas Kesehatan Lainnya							765,469,340	765,469,340	765,469,340	Kab. Pasuruan, Semua Kecamatan, Semua Kelurahan	PENDAPATAN ASLI DAERAH (PAD) Pajak Rokok Pelayanan Kesehatan	Meningkatkan Sumber Daya Manusia Yang Berkualitas Dan Berdaya Saing	1. Peningkatan sistem kesehatan dan pelayanan dasar kesehatan kepada masyarakat	765,469,340	DINAS KESEHATAN		
1	URUSAN PEMERINTAHAN WAJIB YANG BERKAITAN DENGAN PELAYANAN DASAR																	
1 02	URUSAN PEMERINTAHAN BIDANG KESEHATAN																	
1 02 02	PROGRAM PEMENUHAN UPAYA KESEHATAN PERORANGAN DAN UPAYA KESEHATAN MASYARAKAT							4,718,940,791	4,694,581,791	4,684,581,791					4,817,062,601			
1 02 02 2.02	Penyediaan Layanan Kesehatan untuk UKM dan UKP Rujukan Tingkat Daerah Kabupaten/Kota							4,718,940,791	4,694,581,791	4,588,581,791					4,721,062,601			
1 02 02 2.02 01	Pengelolaan Pelayanan Kesehatan Ibu Hamil	Jumlah layanan SPM Kesmas Sesuai Standart				Layanan	6 Layanan	0	0	67,505,000	Kab. Pasuruan, Purwodada, Semua Kelurahan	Pajak Rokok	1. Peningkatan sistem kesehatan dan pelayanan dasar kesehatan kepada masyarakat	6 Layanan	200,000,000	DINAS KESEHATAN		

**Penetapan Perubahan Rencana Kerja Pemerintah Daerah (RKPD)
Kabupaten Pasuruan
Tahun 2021**

Kode	Urusan/ Bidang Urusan/ Program/ Kegiatan/ Sub Kegiatan	Indikator Program/ Kegiatan/ Sub Kegiatan	Target Akhir Periode RPJMD	Realisasi Capaian RKPD Tahun 2019	Prakiraan Capaian Target RKPD Tahun 2020	Capaian Kinerja dan Kerangka Pendanaan								Kelompok Sasaran	Prakiraan Maju Rencana Tahun 2022		Perangkat Daerah Penanggung Jawab	
						Target 2021		Pagu Indikatif			Lokasi	Sumber Dana	Prioritas		Target	Pagu Indikatif		
						Semula	Menjadi	RKPD 2021	APBD 2021	RKPD 2021 Perubahan			Nasional					Daerah
1 02 02 2.02 13	Pengelolaan Pelayanan Kesehatan bagi Penduduk pada Kondisi Kejadian Luar Biasa (KLB)	Persentase tracing covid 19				persen	100 persen	0	0	256,911,495	Kab. Pasuruan, Purwodad, Semua Kelurahan	DAK Non Fisik - BOKKB - BOK			100 persen	256,897,305	DINAS KESEHATAN	
1 02 02 2.02 15	Pengelolaan Pelayanan Kesehatan Gizi Masyarakat	Jumlah kunjungan posyandu				kali	12 kali	0	0	157,674,995	Kab. Pasuruan, Purwodad, Semua Kelurahan	DAK Non Fisik - BOKKB - BOK	1. Peningkatan sistem kesehatan dan pelayanan dasar kesehatan kepada masyarakat		12 kali	157,674,995	DINAS KESEHATAN	
1 02 02 2.02 18	Pengelolaan Pelayanan Promosi Kesehatan	Frekuensi penyuluhan kesehatan				kali	12 kali	0	0	26,485,000	Kab. Pasuruan, Purwodad, Semua Kelurahan	DAK Non Fisik - BOKKB - BOK			12 kali	26,485,000	DINAS KESEHATAN	
1 02 02 2.02 20	Pengelolaan Surveilans Kesehatan	Jumlah SPM				Kegiatan	12 Kegiatan	0	0	0	Semua Kab/Kota, Semua Kecamatan, Semua Kelurahan	DAK Non Fisik - BOKKB - BOK			12 Kegiatan	0	DINAS KESEHATAN	
1 02 02 2.02 25	Pelayanan Kesehatan Penyakit Menular dan Tidak Menular	jumlah layanan SPM P2P sesuai standart				jenis	6 jenis	0	0	129,430,000		DAK Non Fisik - BOKKB - BOK			6 jenis	129,430,000	DINAS KESEHATAN	
1 02 02 2.02 33	Operasional Pelayanan Puskesmas	jumlah kunjungan				kunjungan	89555 kunjungan	4,718,940,791	4,694,581,791	3,950,575,301	Kab. Pasuruan, Purwodad, Semua Kelurahan	PENDAPATAN ASLI DAERAH (PAD) Pajak Rokok, Pelayanan Kesehatan DAK Non Fisik - BOKKB - BOK	Meningkatkan Sumber Daya Manusia Yang Berkualitas Dan Berdaya Saing	1. Peningkatan sistem kesehatan dan pelayanan dasar kesehatan kepada masyarakat	89555 kunjungan	3,950,575,301	DINAS KESEHATAN	
1 02 03	PROGRAM PENINGKATAN KAPASITAS SUMBER DAYA MANUSIA KESEHATAN							0	0	96,000,000						96,000,000		
1 02 03 2.02	Perencanaan Kebutuhan dan Pendayagunaan Sumberdaya Manusia Kesehatan untuk UKP dan UKM di Wilayah Kabupaten/Kota							0	0	96,000,000						96,000,000		

**Penetapan Perubahan Rencana Kerja Pemerintah Daerah (RKPD)
Kabupaten Pasuruan
Tahun 2021**

Kode	Urusan/ Bidang Urusan/ Program/ Kegiatan/ Sub Kegiatan	Indikator Program/ Kegiatan/ Sub Kegiatan	Target Akhir Periode RPJMD	Realisasi Capaian RKPD Tahun 2019	Prakiraan Capaian Target RKPD Tahun 2020	Capaian Kinerja dan Kerangka Pendanaan								Kelompok Sasaran	Prakiraan Maju Rencana Tahun 2022		Perangkat Daerah Penanggung Jawab	
						Target 2021		Pagu Indikatif			Lokasi	Sumber Dana	Prioritas		Target	Pagu Indikatif		
						Semula	Menjadi	RKPD 2021	APBD 2021	RKPD 2021 Perubahan			Nasional					Daerah
1 02 03 2.02 02	Pemenuhan Kebutuhan Sumber Daya Manusia Kesehatan sesuai Standar	jumlah tenaga dengan perjanjian kerja				orang	4 orang	0	0	96,000,000	Kab. Pasuruan, Purwodad, Semua Kelurahan	DAK Non Fisik - BOKKB - BOK			4 orang	96,000,000	DINAS KESEHATAN	
1	URUSAN PEMERINTAHAN WAJIB YANG BERKAITAN DENGAN PELAYANAN DASAR																	
1 02	URUSAN PEMERINTAHAN BIDANG KESEHATAN							2,131,553,625	2,107,195,625	2,007,195,625					2,007,209,232			
1 02 02	PROGRAM PEMENUHAN UPAYA KESEHATAN PERORANGAN DAN UPAYA KESEHATAN MASYARAKAT							2,131,553,625	2,107,195,625	1,911,195,625					1,911,209,232			
1 02 02 2.02	Penyediaan Layanan Kesehatan untuk UKM dan UKP Rujukan Tingkat Daerah Kabupaten/Kota							2,131,553,625	2,107,195,625	1,911,195,625					1,911,209,232			
1 02 02 2.02 01	Pengelolaan Pelayanan Kesehatan Ibu Hamil	Jumlah layanan SPM Kesmas Sesuai Standart				kegiatan	6 kegiatan	0	0	42,579,500		DAK Non Fisik - BOKKB - BOK			6 kegiatan	42,579,500	DINAS KESEHATAN	
1 02 02 2.02 13	Pengelolaan Pelayanan Kesehatan bagi Penduduk pada Kondisi Kejadian Luar Biasa (KLB)	persentase tracing covid 19				persen	100 persen	0	0	245,370,000	Semua Kab/Kota, Semua Kecamatan, Semua Kelurahan	DAK Non Fisik - BOKKB - BOK			100 persen	245,383,607	DINAS KESEHATAN	
1 02 02 2.02 15	Pengelolaan Pelayanan Kesehatan Gizi Masyarakat	Jumlah kunjungan posyandu				kali	12 kali	0	0	132,751,753	Kab. Pasuruan, Tutur, Semua Kelurahan			1. Peningkatan sistem kesehatan dan pelayanan dasar kesehatan kepada masyarakat	12 kali	132,751,753	DINAS KESEHATAN	
1 02 02 2.02 18	Pengelolaan Pelayanan Promosi Kesehatan	Frekuensi penyuluhan kesehatan				kali	12 kali	0	0	30,121,160	Kab. Pasuruan, Tutur, Semua Kelurahan	DAK Non Fisik - BOKKB - BOK			12 kali	30,121,160	DINAS KESEHATAN	
1 02 02 2.02 20	Pengelolaan Surveilans Kesehatan	Jumlah SPM				Kegiatan	12 Kegiatan	0	0	0	Semua Kab/Kota, Semua Kecamatan, Semua Kelurahan	DAK Non Fisik - BOKKB - BOK			12 Kegiatan	0	DINAS KESEHATAN	
1 02 02 2.02 25	Pelayanan Kesehatan Penyakit Menular dan Tidak Menular	jumlah layanan SPM P2P sesuai standart				jenis	6 jenis	0	0	154,260,000					6 jenis	154,260,000	DINAS KESEHATAN	

**Penetapan Perubahan Rencana Kerja Pemerintah Daerah (RKPD)
Kabupaten Pasuruan
Tahun 2021**

Kode	Urusan/ Bidang Urusan/ Program/ Kegiatan/ Sub Kegiatan	Indikator Program/ Kegiatan/ Sub Kegiatan	Target Akhir Periode RPJMD	Realisasi Capaian RKPD Tahun 2019	Prakiraan Capaian Target RKPD Tahun 2020	Capaian Kinerja dan Kerangka Pendanaan								Kelompok Sasaran	Prakiraan Maju Rencana Tahun 2022		Perangkat Daerah Penanggung Jawab	
						Target 2021		Pagu Indikatif			Lokasi	Sumber Dana	Prioritas		Target	Pagu Indikatif		
						Semula	Menjadi	RKPD 2021	APBD 2021	RKPD 2021 Perubahan			Nasional					Daerah
1 02 02 2.02 33	Operasional Pelayanan Puskesmas	Jumlah Kunjungan				kunjungan	27634 kunjungan	2,131,553,625	2,107,195,625	1,306,113,212	Kab. Pasuruan, Tutur, Semua Kelurahan	PENDAPATAN ASLI DAERAH (PAD) Pajak Rokok Pelayanan Kesehatan DAK Non Fisik - BOKKB - BOK	Meningkatkan Sumber Daya Manusia Yang Berkualitas Dan Berdaya Saing		27634 kunjungan	1,306,113,212	DINAS KESEHATAN	
1 02 03	PROGRAM PENINGKATAN KAPASITAS SUMBER DAYA MANUSIA KESEHATAN							0	0	96,000,000						96,000,000		
1 02 03 2.02	Perencanaan Kebutuhan dan Pendayagunaan Sumberdaya Manusia Kesehatan untuk UKP dan UKM di Wilayah Kabupaten/Kota							0	0	96,000,000						96,000,000		
1 02 03 2.02 02	Pemenuhan Kebutuhan Sumber Daya Manusia Kesehatan sesuai Standar	jumlah tenaga dengan perjanjian kerja				orang	4 orang	0	0	96,000,000	Semua Kab/Kota, Semua Kecamatan, Semua Kelurahan	DAK Non Fisik - BOKKB - BOK			4 orang	96,000,000	DINAS KESEHATAN	
1	URUSAN PEMERINTAHAN WAJIB YANG BERKAITAN DENGAN PELAYANAN DASAR																	
1 02	URUSAN PEMERINTAHAN BIDANG KESEHATAN							1,254,948,695	1,231,448,695	1,211,448,695						1,235,068,195		
1 02 02	PROGRAM PEMENUHAN UPAYA KESEHATAN PERORANGAN DAN UPAYA KESEHATAN MASYARAKAT							1,254,948,695	1,231,448,695	1,115,448,695						1,139,068,195		
1 02 02 2.02	Penyediaan Layanan Kesehatan untuk UKM dan UKP Rujukan Tingkat Daerah Kabupaten/Kota							1,254,948,695	1,231,448,695	1,115,448,695						1,139,068,195		
1 02 02 2.02 01	Pengelolaan Pelayanan Kesehatan Ibu Hamil	Jumlah layanan SPM Kesmas Sesuai Standart				kegiatan	6 kegiatan	0	0	18,960,000		DAK Non Fisik - BOKKB - BOK			6 kegiatan	42,579,500	DINAS KESEHATAN	

**Penetapan Perubahan Rencana Kerja Pemerintah Daerah (RKPD)
Kabupaten Pasuruan
Tahun 2021**

Kode	Urusan/ Bidang Urusan/ Program/ Kegiatan/ Sub Kegiatan	Indikator Program/ Kegiatan/ Sub Kegiatan	Target Akhir Periode RPJMD	Realisasi Capaian RKPD Tahun 2019	Prakiraan Capaian Target RKPD Tahun 2020	Capaian Kinerja dan Kerangka Pendanaan								Kelompok Sasaran	Prakiraan Maju Rencana Tahun 2022		Perangkat Daerah Penanggung Jawab	
						Target 2021		Pagu Indikatif			Lokasi	Sumber Dana	Prioritas		Target	Pagu Indikatif		
						Semula	Menjadi	RKPD 2021	APBD 2021	RKPD 2021 Perubahan			Nasional					Daerah
1 02 02 2.02 13	Pengelolaan Pelayanan Kesehatan bagi Penduduk pada Kondisi Kejadian Luar Biasa (KLB)	Persentase tracing covid 19				persen	100 persen	0	0	230,465,000	Semua Kab/Kota, Semua Kecamatan, Semua Kelurahan	DAK Non Fisik - BOKKB - BOK			100 persen	230,465,000	DINAS KESEHATAN	
1 02 02 2.02 15	Pengelolaan Pelayanan Kesehatan Gizi Masyarakat	jumlah kunjungan posyandu				kali	12 kali	0	0	121,128,521		DAK Non Fisik- BOKKB- Jaminan Persalinan			12 kali	121,128,521	DINAS KESEHATAN	
1 02 02 2.02 18	Pengelolaan Pelayanan Promosi Kesehatan	Frekuensi penyuluhan kesehatan				kali	12 kali	0	0	32,874,480	Kab. Pasuruan, Tutur, Semua Kelurahan	DAK Non Fisik - BOKKB - BOK			12 kali	32,874,480	DINAS KESEHATAN	
1 02 02 2.02 20	Pengelolaan Surveilans Kesehatan	Jumlah SPM				Kegiatan	12 Kegiatan	0	0	0					12 Kegiatan	0	DINAS KESEHATAN	
1 02 02 2.02 25	Pelayanan Kesehatan Penyakit Menular dan Tidak Menular	jumlah layanan SPM P2P sesuai standart				jenis	6 jenis	0	0	159,170,510			1. Peningkatan sistem kesehatan dan pelayanan dasar kesehatan kepada masyarakat		6 jenis	159,170,510	DINAS KESEHATAN	
1 02 02 2.02 33	Operasional Pelayanan Puskesmas	Jumlah Kunjungan				kunjungan	18612 kunjungan	1,254,948,695	1,231,448,695	552,850,184	Kab. Pasuruan, Tutur, Semua Kelurahan	PENDAPATAN ASLI DAERAH (PAD) Pajak Rokok Pelayanan Kesehatan - DAK Non Fisik - BOKKB - BOK	Meningkatkan Sumber Daya Manusia Yang Berkualitas Dan Berdaya Saing		18612 kunjungan	552,850,184	DINAS KESEHATAN	
1 02 03	PROGRAM PENINGKATAN KAPASITAS SUMBER DAYA MANUSIA KESEHATAN							0	0	96,000,000						96,000,000		
1 02 03 2.02	Perencanaan Kebutuhan dan Pendayagunaan Sumberdaya Manusia Kesehatan untuk UKP dan UKM di Wilayah Kabupaten/Kota							0	0	96,000,000						96,000,000		

**Penetapan Perubahan Rencana Kerja Pemerintah Daerah (RKPD)
Kabupaten Pasuruan
Tahun 2021**

Kode	Urusan/ Bidang Urusan/ Program/ Kegiatan/ Sub Kegiatan	Indikator Program/ Kegiatan/ Sub Kegiatan	Target Akhir Periode RPJMD	Realisasi Capaian RKPD Tahun 2019	Prakiraan Capaian Target RKPD Tahun 2020	Capaian Kinerja dan Kerangka Pendanaan							Kelompok Sasaran	Prakiraan Maju Rencana Tahun 2022		Perangkat Daerah Penanggung Jawab		
						Target 2021		Pagu Indikatif			Lokasi	Sumber Dana		Prioritas			Target	Pagu Indikatif
						Semula	Menjadi	RKPD 2021	APBD 2021	RKPD 2021 Perubahan				Nasional	Daerah			
1 02 03 2.02 02	Pemenuhan Kebutuhan Sumber Daya Manusia Kesehatan sesuai Standar	jumlah tenaga dengan perjanjian kerja				orang	4 orang	0	0	96,000,000	Semua Kab/Kota, Semua Kecamatan, Semua Kelurahan	DAK Non Fisik - BOKKB - BOK			4 orang	96,000,000	DINAS KESEHATAN	
1	URUSAN PEMERINTAHAN WAJIB YANG BERKAITAN DENGAN PELAYANAN DASAR																	
1 02	URUSAN PEMERINTAHAN BIDANG KESEHATAN																	
1 02 02							2,219,423,265	2,195,065,265	2,155,065,265							2,155,065,265		
1 02 02	PROGRAM PEMENUHAN UPAYA KESEHATAN PERORANGAN DAN UPAYA KESEHATAN MASYARAKAT							2,219,423,265	2,195,065,265	2,059,065,265							2,059,065,265	
1 02 02 2.02	Penyediaan Layanan Kesehatan untuk UKM dan UKP Rujukan Tingkat Daerah Kabupaten/Kota							2,219,423,265	2,195,065,265	2,059,065,265							2,059,065,265	
1 02 02 2.02 01	Pengelolaan Pelayanan Kesehatan Ibu Hamil	Jumlah layanan SPM Kesmas Sesuai Standart				kegiatan	6 kegiatan	0	0	84,633,000	Kab. Pasuruan, Puspo, Semua Kelurahan	DAK Non Fisik - BOKKB - BOK			6 kegiatan	84,633,000	DINAS KESEHATAN	
1 02 02 2.02 13	Pengelolaan Pelayanan Kesehatan bagi Penduduk pada Kondisi Kejadian Luar Biasa (KLB)	Persentase tracing covid 19				persen	100 persen	0	0	249,200,000	Semua Kab/Kota, Semua Kecamatan, Semua Kelurahan	DAK Non Fisik - BOKKB - BOK			100 persen	249,200,000	DINAS KESEHATAN	
1 02 02 2.02 15	Pengelolaan Pelayanan Kesehatan Gizi Masyarakat	Jumlah kunjungan posyandu				kali	12 kali	0	0	151,524,838	Kab. Pasuruan, Puspo, Semua Kelurahan	DAK Non Fisik - BOKKB - BOK			12 kali	151,524,838	DINAS KESEHATAN	
1 02 02 2.02 18	Pengelolaan Pelayanan Promosi Kesehatan	Frekuensi penyuluhan kesehatan				kali	12 kali	0	0	53,655,000	Kab. Pasuruan, Puspo, Semua Kelurahan	DAK Non Fisik - BOKKB - BOK			12 kali	53,655,000	DINAS KESEHATAN	
1 02 02 2.02 20	Pengelolaan Surveilans Kesehatan	Jumlah SPM				Kegiatan	12 Kegiatan	0	0	0		DAK Non Fisik - BOKKB - BOK			12 Kegiatan	0	DINAS KESEHATAN	

**Penetapan Perubahan Rencana Kerja Pemerintah Daerah (RKPD)
Kabupaten Pasuruan
Tahun 2021**

Kode	Urusan/ Bidang Urusan/ Program/ Kegiatan/ Sub Kegiatan	Indikator Program/ Kegiatan/ Sub Kegiatan	Target Akhir Periode RPJMD	Realisasi Capaian RKPD Tahun 2019	Prakiraan Capaian Target RKPD Tahun 2020	Capaian Kinerja dan Kerangka Pendanaan								Kelompok Sasaran	Prakiraan Maju Rencana Tahun 2022		Perangkat Daerah Penanggung Jawab	
						Target 2021		Pagu Indikatif			Lokasi	Sumber Dana	Prioritas		Target	Pagu Indikatif		
						Semula	Menjadi	RKPD 2021	APBD 2021	RKPD 2021 Perubahan			Nasional					Daerah
1 02 02 2.02 25	Pelayanan Kesehatan Penyakit Menular dan Tidak Menular	jumlah layanan SPM P2P sesuai standart				jenis	6 jenis	0	0	77,000,000				1. Peningkatan sistem kesehatan dan pelayanan dasar kesehatan kepada masyarakat	6 jenis	77,000,000	DINAS KESEHATAN	
1 02 02 2.02 33	Operasional Pelayanan Puskesmas	Jumlah kunjungan				kunjungan	4245 kunjungan	2,219,423,265	2,195,065,265	1,443,052,427	Kab. Pasuruan, Puspota, Semua Kelurahan	PENDAPATAN ASLI DAERAH (PAD) Pajak Rokok Pelayanan Kesehatan DAK Non Fisik-PK2UKM	Meningkatkan Sumber Daya Manusia Yang Berkualitas Dan Berdaya Saing	4245 kunjungan	1,443,052,427	DINAS KESEHATAN		
1 02 03	PROGRAM PENINGKATAN KAPASITAS SUMBER DAYA MANUSIA KESEHATAN							0	0	96,000,000						96,000,000		
1 02 03 2.02	Perencanaan Kebutuhan dan Pendayagunaan Sumberdaya Manusia Kesehatan untuk UKP dan UKM di Wilayah Kabupaten/Kota							0	0	96,000,000						96,000,000		
1 02 03 2.02 02	Pemenuhan Kebutuhan Sumber Daya Manusia Kesehatan sesuai Standar	jumlah tenaga dengan perjanjian kerja				orang	4 orang	0	0	96,000,000	Semua Kab/Kota, Semua Kecamatan, Semua Kelurahan	DAK Non Fisik - BOKKB - BOK			4 orang	96,000,000	DINAS KESEHATAN	
1	URUSAN PEMERINTAHAN WAJIB YANG BERKAITAN DENGAN PELAYANAN DASAR																	
1 02	URUSAN PEMERINTAHAN BIDANG KESEHATAN							1,552,391,710	1,528,033,710	1,528,033,710							1,528,033,710	
1 02 02	PROGRAM PEMENUHAN UPAYA KESEHATAN PERORANGAN DAN UPAYA KESEHATAN MASYARAKAT							1,552,391,710	1,528,033,710	1,432,033,710						1,432,033,710		
1 02 02 2.02	Penyediaan Layanan Kesehatan untuk UKM dan UKP Rujukan Tingkat Daerah Kabupaten/Kota							1,552,391,710	1,528,033,710	1,432,033,710						1,432,033,710		

**Penetapan Perubahan Rencana Kerja Pemerintah Daerah (RKPD)
Kabupaten Pasuruan
Tahun 2021**

Kode	Urusan/ Bidang Urusan/ Program/ Kegiatan/ Sub Kegiatan	Indikator Program/ Kegiatan/ Sub Kegiatan	Target Akhir Periode RPJMD	Realisasi Capaian RKPD Tahun 2019	Prakiraan Capaian Target RKPD Tahun 2020	Capaian Kinerja dan Kerangka Pendanaan								Kelompok Sasaran	Prakiraan Maju Rencana Tahun 2022		Perangkat Daerah Penanggung Jawab	
						Target 2021		Pagu Indikatif			Lokasi	Sumber Dana	Prioritas		Target	Pagu Indikatif		
						Semula	Menjadi	RKPD 2021	APBD 2021	RKPD 2021 Perubahan			Nasional					Daerah
1 02 02 2.02 01	Pengelolaan Pelayanan Kesehatan Ibu Hamil	Jumlah layanan SPM Kesmas Sesuai Standart				Layanan	6 Layanan	0	0	120,470,000	Kab. Pasuruan, Tosari, Semua Kelurahan	DAK Non Fisik - BOKKB - BOK			6 Layanan	120,470,000	DINAS KESEHATAN	
1 02 02 2.02 13	Pengelolaan Pelayanan Kesehatan bagi Penduduk pada Kondisi Kejadian Luar Biasa (KLB)	Persentase tracing covid 19				persen	100 persen	0	0	226,557,200	Semua Kab/Kota, Semua Kecamatan, Semua Kelurahan	DAK Non Fisik - BOKKB - BOK			100 persen	226,557,200	DINAS KESEHATAN	
1 02 02 2.02 15	Pengelolaan Pelayanan Kesehatan Gizi Masyarakat	Jumlah kunjungan posyandu				kali	12 kali	0	0	47,200,853	Kab. Pasuruan, Tosari, Semua Kelurahan	DAK Non Fisik - BOKKB - BOK			12 kali	47,200,853	DINAS KESEHATAN	
1 02 02 2.02 18	Pengelolaan Pelayanan Promosi Kesehatan	Frekuensi penyuluhan kesehatan				kali	12 kali	0	0	75,296,400	Kab. Pasuruan, Puspo, Semua Kelurahan	DAK Non Fisik - BOKKB - BOK			12 kali	75,296,400	DINAS KESEHATAN	
1 02 02 2.02 20	Pengelolaan Surveilans Kesehatan	Jumlah SPM				Kegiatan	12 Kegiatan	0	0	0					12 Kegiatan	0	DINAS KESEHATAN	
1 02 02 2.02 25	Pelayanan Kesehatan Penyakit Menular dan Tidak Menular	jumlah layanan SPM P2P sesuai standart				jenis	6 jenis	0	0	81,782,200					6 jenis	81,782,200	DINAS KESEHATAN	
1 02 02 2.02 33	Operasional Pelayanan Puskesmas	Jumlah Kunjungan				kunjungan	25483 kunjungan	1,552,391,710	1,528,033,710	880,727,057	Kab. Pasuruan, Tosari, Semua Kelurahan	PENDAPATAN ASLI DAERAH (PAD) Pajak Rokok - Pelayanan Kesehatan DAK Non Fisik - BOKKB - BOK	Meningkatkan Sumber Daya Manusia Yang Berkualitas Dan Berdaya Saing		25483 kunjungan	880,727,057	DINAS KESEHATAN	
1 02 03	PROGRAM PENINGKATAN KAPASITAS SUMBER DAYA MANUSIA KESEHATAN							0	0	96,000,000						96,000,000		
1 02 03 2.02	Perencanaan Kebutuhan dan Pendayagunaan Sumberdaya Manusia Kesehatan untuk UKP dan UKM di Wilayah Kabupaten/Kota							0	0	96,000,000						96,000,000		

**Penetapan Perubahan Rencana Kerja Pemerintah Daerah (RKPD)
Kabupaten Pasuruan
Tahun 2021**

Kode	Urusan/ Bidang Urusan/ Program/ Kegiatan/ Sub Kegiatan	Indikator Program/ Kegiatan/ Sub Kegiatan	Target Akhir Periode RPJMD	Realisasi Capaian RKPD Tahun 2019	Prakiraan Capaian Target RKPD Tahun 2020	Capaian Kinerja dan Kerangka Pendanaan					Kelompok Sasaran	Prakiraan Maju Rencana Tahun 2022		Perangkat Daerah Penanggung Jawab				
						Target 2021		Pagu Indikatif				Lokasi	Sumber Dana		Prioritas		Target	Pagu Indikatif
						Semula	Menjadi	RKPD 2021	APBD 2021	RKPD 2021 Perubahan					Nasional	Daerah		
1 02 03 2.02 02	Pemenuhan Kebutuhan Sumber Daya Manusia Kesehatan sesuai Standar	jumlah tenaga dengan perjanjian kerja				orang	4 orang	0	0	96,000,000	Semua Kab/Kota, Semua Kecamatan, Semua Kelurahan	DAK Non Fisik - BOKKB - BOK			4 orang	96,000,000	DINAS KESEHATAN	
1	URUSAN PEMERINTAHAN WAJIB YANG BERKAITAN DENGAN PELAYANAN DASAR																	
1 02	URUSAN PEMERINTAHAN BIDANG KESEHATAN							2,772,517,515	2,748,159,515	2,748,159,515					2,607,549,515			
1 02 02	PROGRAM PEMENUHAN UPAYA KESEHATAN PERORANGAN DAN UPAYA KESEHATAN MASYARAKAT							2,772,517,515	2,748,159,515	2,652,159,515					2,511,549,515			
1 02 02 2.02	Penyediaan Layanan Kesehatan untuk UKM dan UKP Rujukan Tingkat Daerah Kabupaten/Kota							2,772,517,515	2,748,159,515	2,652,159,515					2,511,549,515			
1 02 02 2.02 01	Pengelolaan Pelayanan Kesehatan Ibu Hamil	Jumlah layanan SPM Kesmas Sesuai Standart				Layanan	6 Layanan	0	0	140,610,000	Kab. Pasuruan, Lumbang, Semua Kelurahan	DAK Non Fisik - BOKKB - BOK			6 Layanan	0	DINAS KESEHATAN	
1 02 02 2.02 13	Pengelolaan Pelayanan Kesehatan bagi Penduduk pada Kondisi Kejadian Luar Biasa (KLB)	Persentase tracing covid 19				persen	100 persen	0	0	214,085,000	Semua Kab/Kota, Semua Kecamatan, Semua Kelurahan	DAK Non Fisik - BOKKB - BOK			100 persen	214,085,000	DINAS KESEHATAN	
1 02 02 2.02 15	Pengelolaan Pelayanan Kesehatan Gizi Masyarakat	Jumlah kunjungan posyandu				kali	12 kali	0	0	33,928,771	Kab. Pasuruan, Lumbang, Semua Kelurahan	DAK Non Fisik- BOKKB- BOKB			12 kali	33,928,771	DINAS KESEHATAN	
1 02 02 2.02 18	Pengelolaan Pelayanan Promosi Kesehatan	Frekuensi penyuluhan kesehatan				kali	12 kali	0	0	59,788,120	Kab. Pasuruan, Lumbang, Semua Kelurahan	DAK Non Fisik - BOKKB - BOK			12 kali	59,788,120	DINAS KESEHATAN	
1 02 02 2.02 20	Pengelolaan Surveilans Kesehatan							0	0	0		DAK Non Fisik - BOKKB - BOK				0	DINAS KESEHATAN	
1 02 02 2.02 25	Pelayanan Kesehatan Penyakit Menular dan Tidak Menular	jumlah layanan SPM P2P sesuai standart				jenis	6 jenis	0	0	67,260,000		DAK Non Fisik - BOKKB - BOK			6 jenis	67,260,000	DINAS KESEHATAN	

**Penetapan Perubahan Rencana Kerja Pemerintah Daerah (RKPD)
Kabupaten Pasuruan
Tahun 2021**

Kode	Usuran/ Bidang Usuran/ Program/ Kegiatan/ Sub Kegiatan	Indikator Program/ Kegiatan/ Sub Kegiatan	Target Akhir Periode RPJMD	Realisasi Capaian RKPD Tahun 2019	Prakiraan Capaian Target RKPD Tahun 2020	Capaian Kinerja dan Kerangka Pendanaan								Kelompok Sasaran	Prakiraan Maju Rencana Tahun 2022		Perangkat Daerah Penanggung Jawab	
						Target 2021		Pagu Indikatif			Lokasi	Sumber Dana	Prioritas		Target	Pagu Indikatif		
						Semula	Menjadi	RKPD 2021	APBD 2021	RKPD 2021 Perubahan			Nasional					Daerah
1 02 02 2.02 33	Operasional Pelayanan Puskesmas	Jumlah Kunjungan				kunjungan	40584 kunjungan	2,772,517,515	2,748,159,515	2,136,487,624	Kab. Pasuruan, Lumbang, Semua Kelurahan	PENDAPATAN ASLI DAERAH (PAD) Pajak Rokok Pelayanan Kesehatan DAK Non Fisik - BOKKB - BOK	Meningkatkan Sumber Daya Manusia Yang Berkualitas Dan Berdaya Saing		40584 kunjungan	2,136,487,624	DINAS KESEHATAN	
1 02 03	PROGRAM PENINGKATAN KAPASITAS SUMBER DAYA MANUSIA KESEHATAN							0	0	96,000,000					96,000,000			
1 02 03 2.02	Perencanaan Kebutuhan dan Pendayagunaan Sumberdaya Manusia Kesehatan untuk UKP dan UKM di Wilayah Kabupaten/Kota							0	0	96,000,000					96,000,000			
1 02 03 2.02 02	Pemenuhan Kebutuhan Sumber Daya Manusia Kesehatan sesuai Standar	jumlah tenaga dengan perjanjian kerja				orang	4 orang	0	0	96,000,000	Semua Kab/Kota, Semua Kecamatan, Semua Kelurahan	DAK Non Fisik - BOKKB - BOK		4 orang	96,000,000		DINAS KESEHATAN	
1	URUSAN PEMERINTAHAN WAJIB YANG BERKAITAN DENGAN PELAYANAN DASAR																	
1 02	URUSAN PEMERINTAHAN BIDANG KESEHATAN							3,493,455,575	3,469,097,575	3,469,097,575						3,469,097,575		
1 02 02	PROGRAM PEMENUHAN UPAYA KESEHATAN PERORANGAN DAN UPAYA KESEHATAN MASYARAKAT							3,493,455,575	3,469,097,575	3,373,097,575						3,373,097,575		
1 02 02 2.02	Penyediaan Layanan Kesehatan untuk UKM dan UKP Rujukan Tingkat Daerah Kabupaten/Kota							3,493,455,575	3,469,097,575	3,373,097,575						3,373,097,575		
1 02 02 2.02 01	Pengelolaan Pelayanan Kesehatan Ibu Hamil	Jumlah layanan SPM Kesmas Sesuai Standart				Layanan	6 Layanan	0	0	36,449,290	Kab. Pasuruan, Pasrepan, Semua Kelurahan	DAK Non Fisik - BOKKB - BOK		6 Layanan	36,449,290		DINAS KESEHATAN	

**Penetapan Perubahan Rencana Kerja Pemerintah Daerah (RKPD)
Kabupaten Pasuruan
Tahun 2021**

Kode	Urusan/ Bidang Urusan/ Program/ Kegiatan/ Sub Kegiatan	Indikator Program/ Kegiatan/ Sub Kegiatan	Target Akhir Periode RPJMD	Realisasi Capaian RKPD Tahun 2019	Prakiraan Capaian Target RKPD Tahun 2020	Capaian Kinerja dan Kerangka Pendanaan								Kelompok Sasaran	Prakiraan Maju Rencana Tahun 2022		Perangkat Daerah Penanggung Jawab		
						Target 2021		Pagu Indikatif			Lokasi	Sumber Dana	Prioritas		Target	Pagu Indikatif			
						Semula	Menjadi	RKPD 2021	APBD 2021	RKPD 2021 Perubahan			Nasional					Daerah	
1 02 02 2.02 13	Pengelolaan Pelayanan Kesehatan bagi Penduduk pada Kondisi Kejadian Luar Biasa (KLB)	Persentase tracing covid 19					persen	100 persen	0	0	219,325,000	Semua Kab/Kota, Semua Kecamatan, Semua Kelurahan	DAK Non Fisik - BOKKB - BOK			100 persen	219,325,000	DINAS KESEHATAN	
1 02 02 2.02 15	Pengelolaan Pelayanan Kesehatan Gizi Masyarakat	Jumlah kunjungan posyandu					kali	12 kali	0	0	129,564,955	Kab. Pasuruan, Pasrepan, Semua Kelurahan	DAK Non Fisik - BOKKB - BOK			12 kali	129,564,955	DINAS KESEHATAN	
1 02 02 2.02 18	Pengelolaan Pelayanan Promosi Kesehatan	Frekuensi penyuluhan kesehatan					kali	12 kali	0	0	39,935,000	Kab. Pasuruan, Pasrepan, Semua Kelurahan	DAK Non Fisik - BOKKB - BOK			12 kali	39,935,000	DINAS KESEHATAN	
1 02 02 2.02 20	Pengelolaan Surveilans Kesehatan								0	0	0						0	DINAS KESEHATAN	
1 02 02 2.02 25	Pelayanan Kesehatan Penyakit Menular dan Tidak Menular	jumlah layanan SPM P2P sesuai standart					jenis	6 jenis	0	0	105,411,280		DAK Non Fisik - BOKKB - BOK			6 jenis	105,411,280	DINAS KESEHATAN	
1 02 02 2.02 33	Operasional Pelayanan Puskesmas	Jumlah Kunjungan					kunjungan	4743 kunjungan	3,493,455,575	3,469,097,575	2,842,412,050	Kab. Pasuruan, Pasrepan, Semua Kelurahan	PENDAPATAN ASLI DAERAH (PAD) Pajak Rokok Pelayanan Kesehatan DAK Non Fisik-PK2UKM	Meningkatkan Sumber Daya Manusia Yang Berkualitas Dan Berdaya Saing			4743 kunjungan	2,842,412,050	DINAS KESEHATAN
1 02 03	PROGRAM PENINGKATAN KAPASITAS SUMBER DAYA MANUSIA KESEHATAN								0	0	96,000,000						96,000,000		
1 02 03 2.02	Perencanaan Kebutuhan dan Pendayagunaan Sumberdaya Manusia Kesehatan untuk UKP dan UKM di Wilayah Kabupaten/Kota								0	0	96,000,000						96,000,000		
1 02 03 2.02 02	Pemenuhan Kebutuhan Sumber Daya Manusia Kesehatan sesuai Standar	jumlah tenaga dengan perjanjian kerja					orang	4 orang	0	0	96,000,000	Semua Kab/Kota, Semua Kecamatan, Semua Kelurahan	DAK Non Fisik - BOKKB - BOK			4 orang	96,000,000	DINAS KESEHATAN	
1	URUSAN PEMERINTAHAN WAJIB YANG BERKAITAN DENGAN PELAYANAN DASAR																		

**Penetapan Perubahan Rencana Kerja Pemerintah Daerah (RKPD)
Kabupaten Pasuruan
Tahun 2021**

Kode	Urusan/ Bidang Urusan/ Program/ Kegiatan/ Sub Kegiatan	Indikator Program/ Kegiatan/ Sub Kegiatan	Target Akhir Periode RPJMD	Realisasi Capaian RKPD Tahun 2019	Prakiraan Capaian Target RKPD Tahun 2020	Capaian Kinerja dan Kerangka Pendanaan						Kelompok Sasaran	Prakiraan Maju Rencana Tahun 2022		Perangkat Daerah Penanggung Jawab			
						Target 2021		Pagu Indikatif			Lokasi		Sumber Dana	Prioritas		Target	Pagu Indikatif	
						Semula	Menjadi	RKPD 2021	APBD 2021	RKPD 2021 Perubahan				Nasional				Daerah
1 02		URUSAN PEMERINTAHAN BIDANG KESEHATAN				3,238,289,760		3,213,931,760	3,213,931,760					3,213,931,760				
1 02 02		PROGRAM PEMENUHAN UPAYA KESEHATAN PERORANGAN DAN UPAYA KESEHATAN MASYARAKAT				3,238,289,760		3,213,931,760	3,117,931,760					3,117,931,760				
1 02 02 2.02		Penyediaan Layanan Kesehatan untuk UKM dan UKP Rujukan Tingkat Daerah Kabupaten/Kota				3,238,289,760		3,213,931,760	3,117,931,760					3,117,931,760				
1 02 02 2.02 01		Pengelolaan Pelayanan Kesehatan Ibu Hamil	Jumlah layanan SPM Kesmas Sesuai Standart			kegiatan	6 kegiatan	0	0	115,390,800	Kab. Pasuruan, Kejayan, Semua Kelurahan	DAK Non Fisik - BOKKB - BOK		6 kegiatan	115,390,800	DINAS KESEHATAN		
1 02 02 2.02 13		Pengelolaan Pelayanan Kesehatan bagi Penduduk pada Kondisi Kejadian Luar Biasa (KLB)	Persentase tracing covid 19			persen	100 persen	0	0	210,565,000	Semua Kab/Kota, Semua Kecamatan, Semua Kelurahan	DAK Non Fisik - BOKKB - BOK		100 persen	210,565,000	DINAS KESEHATAN		
1 02 02 2.02 15		Pengelolaan Pelayanan Kesehatan Gizi Masyarakat	Jumlah kunjungan posyandu			kali	12 kali	0	0	43,054,131	Kab. Pasuruan, Kejayan, Semua Kelurahan	DAK Non Fisik - BOKKB - BOK		12 kali	43,054,131	DINAS KESEHATAN		
1 02 02 2.02 18		Pengelolaan Pelayanan Promosi Kesehatan	Frekuensi penyuluhan kesehatan			kali	12 kali	0	0	49,360,000	Kab. Pasuruan, Kejayan, Semua Kelurahan	DAK Non Fisik - BOKKB - BOK		12 kali	49,360,000	DINAS KESEHATAN		
1 02 02 2.02 20		Pengelolaan Surveilans Kesehatan						0	0	0					0	DINAS KESEHATAN		
1 02 02 2.02 25		Pelayanan Kesehatan Penyakit Menular dan Tidak Menular	jumlah layanan SPM P2P sesuai standart			jenis	6 jenis	0	0	87,445,000				6 jenis	87,445,000	DINAS KESEHATAN		
1 02 02 2.02 33		Operasional Pelayanan Puskesmas	Jumlah Kunjungan			kunjungan	88293 kunjungan	3,238,289,760	3,213,931,760	2,612,116,829	Kab. Pasuruan, Kejayan, Semua Kelurahan	PENDAPATAN ASLI DAERAH (PAD) DAK Non Fisik-PK2UKM	Meningkatkan Sumber Daya Manusia Yang Berkualitas Dan Berdaya Saing	88293 kunjungan	2,612,116,829	DINAS KESEHATAN		

**Penetapan Perubahan Rencana Kerja Pemerintah Daerah (RKPD)
Kabupaten Pasuruan
Tahun 2021**

Kode	Urusan/ Bidang Urusan/ Program/ Kegiatan/ Sub Kegiatan	Indikator Program/ Kegiatan/ Sub Kegiatan	Target Akhir Periode RPJMD	Realisasi Capaian RKPD Tahun 2019	Prakiraan Capaian Target RKPD Tahun 2020	Capaian Kinerja dan Kerangka Pendanaan						Kelompok Sasaran	Prakiraan Maju Rencana Tahun 2022		Perangkat Daerah Penanggung Jawab			
						Target 2021		Pagu Indikatif			Lokasi		Sumber Dana	Prioritas		Target	Pagu Indikatif	
						Semula	Menjadi	RKPD 2021	APBD 2021	RKPD 2021 Perubahan				Nasional				Daerah
1 02 03	PROGRAM PENINGKATAN KAPASITAS SUMBER DAYA MANUSIA KESEHATAN							0	0	96,000,000				96,000,000				
1 02 03 2.02	Perencanaan Kebutuhan dan Pendayagunaan Sumberdaya Manusia Kesehatan untuk UKP dan UKM di Wilayah Kabupaten/Kota							0	0	96,000,000				96,000,000				
1 02 03 2.02 02	Pemenuhan Kebutuhan Sumber Daya Manusia Kesehatan sesuai Standar	jumlah tenaga dengan perjanjian kerja				orang	4 orang	0	0	96,000,000	Semua Kab/Kota, Semua Kecamatan, Semua Kelurahan	DAK Non Fisik - BOKKB - BOK		4 orang	96,000,000	DINAS KESEHATAN		
1	URUSAN PEMERINTAHAN WAJIB YANG BERKAITAN DENGAN PELAYANAN DASAR																	
1 02	URUSAN PEMERINTAHAN BIDANG KESEHATAN							1,597,993,625	1,574,493,625	1,574,493,625				1,574,493,625				
1 02 02	PROGRAM PEMENUHAN UPAYA KESEHATAN PERORANGAN DAN UPAYA KESEHATAN MASYARAKAT							1,597,993,625	1,574,493,625	1,478,493,625				1,478,493,625				
1 02 02 2.02	Penyediaan Layanan Kesehatan untuk UKM dan UKP Rujukan Tingkat Daerah Kabupaten/Kota							1,597,993,625	1,574,493,625	1,478,493,625				1,478,493,625				
1 02 02 2.02 01	Pengelolaan Pelayanan Kesehatan Ibu Hamil	Jumlah layanan SPM Kesmas Sesuai Standart				Layanan	6 Layanan	0	0	84,300,000	Kab. Pasuruan, Kejayan, Semua Kelurahan	DAK Non Fisik - BOKKB - BOK		6 Layanan	84,300,000	DINAS KESEHATAN		
1 02 02 2.02 13	Pengelolaan Pelayanan Kesehatan bagi Penduduk pada Kondisi Kejadian Luar Biasa (KLB)	Persentase tracing covid 19				persen	100 persen	0	0	190,115,000	Semua Kab/Kota, Semua Kecamatan, Semua Kelurahan	DAK Non Fisik - BOKKB - BOK		100 persen	190,115,000	DINAS KESEHATAN		
1 02 02 2.02 15	Pengelolaan Pelayanan Kesehatan Gizi Masyarakat	Jumlah kunjungan posyandu				kali	12 kali	0	0	95,805,826	Kab. Pasuruan, Kejayan, Semua Kelurahan	DAK Non Fisik - BOKKB - BOK		12 kali	95,805,826	DINAS KESEHATAN		

Penetapan Perubahan Rencana Kerja Pemerintah Daerah (RKPD)

Kabupaten Pasuruan

Tahun 2021

Kode	Urusan/ Bidang Urusan/ Program/ Kegiatan/ Sub Kegiatan	Indikator Program/ Kegiatan/ Sub Kegiatan	Target Akhir Periode RPJMD	Realisasi Capaian RKPD Tahun 2019	Prakiraan Capaian Target RKPD Tahun 2020	Capaian Kinerja dan Kerangka Pendanaan								Kelompok Sasaran	Prakiraan Maju Rencana Tahun 2022		Perangkat Daerah Penanggung Jawab	
						Target 2021		Pagu Indikatif			Lokasi	Sumber Dana	Prioritas		Target	Pagu Indikatif		
						Semula	Menjadi	RKPD 2021	APBD 2021	RKPD 2021 Perubahan			Nasional					Daerah
1 02 02 2.02 18	Pengelolaan Pelayanan Promosi Kesehatan	Frekuensi penyuluhan kesehatan				kali	12 kali	0	0	43,957,870	Kab. Pasuruan, Kejayan, Semua Kelurahan	DAK Non Fisik - BOKKB - BOK			12 kali	43,957,870	DINAS KESEHATAN	
1 02 02 2.02 20	Pengelolaan Surveilans Kesehatan							0	0	0		DAK Non Fisik - BOKKB - BOK				0	DINAS KESEHATAN	
1 02 02 2.02 25	Pelayanan Kesehatan Penyakit Menular dan Tidak Menular	jumlah layanan SPM P2P sesuai standart				jenis	6 jenis	0	0	33,160,000		DAK Non Fisik - BOKKB - BOK	1. Peningkatan sistem kesehatan dan pelayanan dasar kesehatan kepada masyarakat		6 jenis	33,160,000	DINAS KESEHATAN	
1 02 02 2.02 33	Operasional Pelayanan Puskesmas	Jumlah Kunjungan				kunjungan	38912 kunjungan	1,597,993,625	1,574,493,625	1,031,154,929	Kab. Pasuruan, Kejayan, Semua Kelurahan	PENDAPATAN ASLI DAERAH (PAD) Pajak Rokok Pelayanan Kesehatan DAK Non Fisik - BOKKB - BOK	Meningkatkan Sumber Daya Manusia Yang Berkualitas Dan Berdaya Saing		38912 kunjungan	1,031,154,929	DINAS KESEHATAN	
1 02 03	PROGRAM PENINGKATAN KAPASITAS SUMBER DAYA MANUSIA KESEHATAN							0	0	96,000,000						96,000,000		
1 02 03 2.02	Perencanaan Kebutuhan dan Pendayagunaan Sumberdaya Manusia Kesehatan untuk UKP dan UKM di Wilayah Kabupaten/Kota							0	0	96,000,000						96,000,000		
1 02 03 2.02 02	Pemenuhan Kebutuhan Sumber Daya Manusia Kesehatan sesuai Standar	jumlah tenaga dengan perjanjian kerja				orang	4 orang	0	0	96,000,000	Semua Kab/Kota, Semua Kecamatan, Semua Kelurahan	DAK Non Fisik - BOKKB - BOK			4 orang	96,000,000	DINAS KESEHATAN	
1	URUSAN PEMERINTAHAN WAJIB YANG BERKAITAN DENGAN PELAYANAN DASAR																	
1 02	URUSAN PEMERINTAHAN BIDANG KESEHATAN							4,027,303,080	4,002,945,080	4,002,945,080					4,002,945,080			

**Penetapan Perubahan Rencana Kerja Pemerintah Daerah (RKPD)
Kabupaten Pasuruan
Tahun 2021**

Kode	Urusan/ Bidang Urusan/ Program/ Kegiatan/ Sub Kegiatan	Indikator Program/ Kegiatan/ Sub Kegiatan	Target Akhir Periode RPJMD	Realisasi Capaian RKPD Tahun 2019	Prakiraan Capaian Target RKPD Tahun 2020	Capaian Kinerja dan Kerangka Pendanaan								Kelompok Sasaran	Prakiraan Maju Rencana Tahun 2022		Perangkat Daerah Penanggung Jawab	
						Target 2021		Pagu Indikatif			Lokasi	Sumber Dana	Prioritas		Target	Pagu Indikatif		
						Semula	Menjadi	RKPD 2021	APBD 2021	RKPD 2021 Perubahan			Nasional					Daerah
1 02 02	PROGRAM PEMENUHAN UPAYA KESEHATAN PERORANGAN DAN UPAYA KESEHATAN MASYARAKAT							4,027,303,080	4,002,945,080	3,906,945,080					3,906,945,080			
1 02 02 2.02	Penyediaan Layanan Kesehatan untuk UKM dan UKP Rujukan Tingkat Daerah Kabupaten/Kota							4,027,303,080	4,002,945,080	3,906,945,080					3,906,945,080			
1 02 02 2.02 01	Pengelolaan Pelayanan Kesehatan Ibu Hamil	Jumlah layanan SPM Kesmas Sesuai Standart				kegiatan	6 kegiatan	0	0	56,671,830	Kab. Pasuruan, Wonorejo, Semua Kelurahan	DAK Non Fisik - BOKKB - BOK			6 kegiatan	56,671,830	DINAS KESEHATAN	
1 02 02 2.02 13	Pengelolaan Pelayanan Kesehatan bagi Penduduk pada Kondisi Kejadian Luar Biasa (KLB)	Persentase tracing covid 19				persen	100 persen	0	0	203,546,000	Semua Kab/Kota, Semua Kecamatan, Semua Kelurahan	DAK Non Fisik - BOKKB - BOK			100 persen	203,546,000	DINAS KESEHATAN	
1 02 02 2.02 15	Pengelolaan Pelayanan Kesehatan Gizi Masyarakat	Jumlah kunjungan posyandu				kali	12 kali	0	0	103,495,812	Kab. Pasuruan, Wonorejo, Semua Kelurahan	DAK Non Fisik - BOKKB - BOK			12 kali	103,495,812	DINAS KESEHATAN	
1 02 02 2.02 18	Pengelolaan Pelayanan Promosi Kesehatan	Frekuensi penyuluhan kesehatan				kali	12 kali	0	0	73,755,000	Kab. Pasuruan, Wonorejo, Semua Kelurahan	DAK Non Fisik - BOKKB - BOK			12 kali	73,755,000	DINAS KESEHATAN	
1 02 02 2.02 20	Pengelolaan Surveilans Kesehatan							0	0	0						0	DINAS KESEHATAN	
1 02 02 2.02 25	Pelayanan Kesehatan Penyakit Menular dan Tidak Menular	jumlah layanan SPM P2P sesuai standart				jenis	6 jenis	0	0	48,090,000		DAK Non Fisik - BOKKB - BOK			6 jenis	48,090,000	DINAS KESEHATAN	
1 02 02 2.02 33	Operasional Pelayanan Puskesmas	Jumlah Kunjungan				kunjungan	114119 kunjungan	4,027,303,080	4,002,945,080	3,421,386,438	Kab. Pasuruan, Wonorejo, Semua Kelurahan	PENDAPATAN ASLI DAERAH (PAD) Pajak Rokok Pelayanan Kesehatan DAK Non Fisik - BOKKB - BOK	Meningkatkan Sumber Daya Manusia Yang Berkualitas Dan Berdaya Saing		114119 kunjungan	3,421,386,438	DINAS KESEHATAN	

**Penetapan Perubahan Rencana Kerja Pemerintah Daerah (RKPD)
Kabupaten Pasuruan
Tahun 2021**

Kode	Urusan/ Bidang Urusan/ Program/ Kegiatan/ Sub Kegiatan	Indikator Program/ Kegiatan/ Sub Kegiatan	Target Akhir Periode RPJMD	Realisasi Capaian RKPD Tahun 2019	Prakiraan Capaian Target RKPD Tahun 2020	Capaian Kinerja dan Kerangka Pendanaan					Kelompok Sasaran	Prakiraan Maju Rencana Tahun 2022		Perangkat Daerah Penanggung Jawab				
						Target 2021		Pagu Indikatif				Lokasi	Sumber Dana		Prioritas		Target	Pagu Indikatif
						Semula	Menjadi	RKPD 2021	APBD 2021	RKPD 2021 Perubahan					Nasional	Daerah		
1 02 03	PROGRAM PENINGKATAN KAPASITAS SUMBER DAYA MANUSIA KESEHATAN							0	0	96,000,000			96,000,000					
1 02 03 2.02	Perencanaan Kebutuhan dan Pendayagunaan Sumberdaya Manusia Kesehatan untuk UKP dan UKM di Wilayah Kabupaten/Kota							0	0	96,000,000			96,000,000					
1 02 03 2.02 02	Pemenuhan Kebutuhan Sumber Daya Manusia Kesehatan sesuai Standar	jumlah tenaga dengan perjanjian kerja				orang	4 orang	0	0	96,000,000	Semua Kab/Kota, Semua Kecamatan, Semua Kelurahan	DAK Non Fisik - BOKKB - BOK		4 orang	96,000,000	DINAS KESEHATAN		
1	URUSAN PEMERINTAHAN WAJIB YANG BERKAITAN DENGAN PELAYANAN DASAR																	
1 02	URUSAN PEMERINTAHAN BIDANG KESEHATAN							4,519,794,265	4,495,436,265	4,605,436,265			4,379,277,465					
1 02 02	PROGRAM PEMENUHAN UPAYA KESEHATAN PERORANGAN DAN UPAYA KESEHATAN MASYARAKAT							4,519,794,265	4,495,436,265	4,509,436,265			4,379,277,465					
1 02 02 2.02	Penyediaan Layanan Kesehatan untuk UKM dan UKP Rujukan Tingkat Daerah Kabupaten/Kota							4,519,794,265	4,495,436,265	4,509,436,265			4,379,277,465					
1 02 02 2.02 01	Pengelolaan Pelayanan Kesehatan Ibu Hamil	Jumlah layanan SPM Kesmas Sesuai Standart				Layanan	6 Layanan	0	0	130,158,800	Kab. Pasuruan, Purwosari, Semua Kelurahan	DAK Non Fisik - BOKKB - BOK		6 Layanan	0	DINAS KESEHATAN		
1 02 02 2.02 13	Pengelolaan Pelayanan Kesehatan bagi Penduduk pada Kondisi Kejadian Luar Biasa (KLB)	Persentase tracing covid 19				persen	100 persen	0	0	238,132,629	Semua Kab/Kota, Semua Kecamatan, Semua Kelurahan	DAK Non Fisik - BOKKB - BOK		100 persen	238,132,629	DINAS KESEHATAN		
1 02 02 2.02 15	Pengelolaan Pelayanan Kesehatan Gizi Masyarakat	Jumlah kunjungan posyandu				kali	12 kali	0	0	82,675,181	Kab. Pasuruan, Purwosari, Semua Kelurahan	DAK Non Fisik - BOKKB - BOK		12 kali	82,675,181	DINAS KESEHATAN		

Penetapan Perubahan Rencana Kerja Pemerintah Daerah (RKPD)

Kabupaten Pasuruan

Tahun 2021

Kode	Urusan/ Bidang Urusan/ Program/ Kegiatan/ Sub Kegiatan	Indikator Program/ Kegiatan/ Sub Kegiatan	Target Akhir Periode RPJMD	Realisasi Capaian RKPD Tahun 2019	Prakiraan Capaian Target RKPD Tahun 2020	Capaian Kinerja dan Kerangka Pendanaan							Kelompok Sasaran	Prakiraan Maju Rencana Tahun 2022		Perangkat Daerah Penanggung Jawab		
						Target 2021		Pagu Indikatif			Lokasi	Sumber Dana		Prioritas			Target	Pagu Indikatif
						Semula	Menjadi	RKPD 2021	APBD 2021	RKPD 2021 Perubahan				Nasional	Daerah			
1 02 02 2.02 18	Pengelolaan Pelayanan Promosi Kesehatan	Frekuensi penyuluhan kesehatan				kali	12 kali	0	0	43,723,030	Kab. Pasuruan, Purwosari, Semua Kelurahan	DAK Non Fisik - BOKKB - BOK			12 kali	43,723,030	DINAS KESEHATAN	
1 02 02 2.02 20	Pengelolaan Surveilans Kesehatan							0	0	0		DAK Non Fisik - BOKKB - BOK				0	DINAS KESEHATAN	
1 02 02 2.02 25	Pelayanan Kesehatan Penyakit Menular dan Tidak Menular	jumlah layanan SPM P2P sesuai standart				jenis	6 jenis	0	0	89,689,300		DAK Non Fisik - BOKKB - BOK	1. Peningkatan sistem kesehatan dan pelayanan dasar kesehatan kepada masyarakat		6 jenis	89,689,300	DINAS KESEHATAN	
1 02 02 2.02 33	Operasional Pelayanan Puskesmas	Jumlah Kunjungan				kunjungan	71896 kunjungan	4,519,794,265	4,495,436,265	3,925,057,325	Kab. Pasuruan, Purwosari, Semua Kelurahan	PENDAPATAN ASLI DAERAH (PAD) Pajak Rokok Pelayanan Kesehatan DAK Non Fisik - BOKKB - BOK	Meningkatkan Sumber Daya Manusia Yang Berkualitas Dan Berdaya Saing		71896 kunjungan	3,925,057,325	DINAS KESEHATAN	
1 02 03	PROGRAM PENINGKATAN KAPASITAS SUMBER DAYA MANUSIA KESEHATAN							0	0	96,000,000						0		
1 02 03 2.02	Perencanaan Kebutuhan dan Pendayagunaan Sumberdaya Manusia Kesehatan untuk UKP dan UKM di Wilayah Kabupaten/Kota							0	0	96,000,000						0		
1 02 03 2.02 02	Pemenuhan Kebutuhan Sumber Daya Manusia Kesehatan sesuai Standar	jumlah tenaga dengan perjanjian kerja				orang	4 orang	0	0	96,000,000	Semua Kab/Kota, Semua Kecamatan, Semua Kelurahan	DAK Non Fisik - BOKKB - BOK			4 orang	0	DINAS KESEHATAN	
1	URUSAN PEMERINTAHAN WAJIB YANG BERKAITAN DENGAN PELAYANAN DASAR																	
1 02	URUSAN PEMERINTAHAN BIDANG KESEHATAN							1,385,733,590	1,362,233,590	1,282,233,590						1,282,233,590		

**Penetapan Perubahan Rencana Kerja Pemerintah Daerah (RKPD)
Kabupaten Pasuruan
Tahun 2021**

Kode	Urusan/ Bidang Urusan/ Program/ Kegiatan/ Sub Kegiatan	Indikator Program/ Kegiatan/ Sub Kegiatan	Target Akhir Periode RPJMD	Realisasi Capaian RKPD Tahun 2019	Prakiraan Capaian Target RKPD Tahun 2020	Capaian Kinerja dan Kerangka Pendanaan							Kelompok Sasaran	Prakiraan Maju Rencana Tahun 2022		Perangkat Daerah Penanggung Jawab		
						Target 2021		Pagu Indikatif			Lokasi	Sumber Dana		Prioritas			Target	Pagu Indikatif
						Semula	Menjadi	RKPD 2021	APBD 2021	RKPD 2021 Perubahan				Nasional	Daerah			
1 02 02	PROGRAM PEMENUHAN UPAYA KESEHATAN PERORANGAN DAN UPAYA KESEHATAN MASYARAKAT							1,385,733,590	1,362,233,590	1,186,233,590				1,186,233,590				
1 02 02 2.02	Penyediaan Layanan Kesehatan untuk UKM dan UKP Rujukan Tingkat Daerah Kabupaten/Kota							1,385,733,590	1,362,233,590	1,186,233,590				1,186,233,590				
1 02 02 2.02 01	Pengelolaan Pelayanan Kesehatan Ibu Hamil	Jumlah layanan SPM Kesmas Sesuai Standart				Layanan	6 Layanan	0	0	51,288,000	Kab. Pasuruan, Purwosari, Semua Kelurahan	DAK Non Fisik - BOKKB - BOK		6 Layanan	51,288,000	DINAS KESEHATAN		
1 02 02 2.02 13	Pengelolaan Pelayanan Kesehatan bagi Penduduk pada Kondisi Kejadian Luar Biasa (KLB)							0	0	202,414,818		DAK Non Fisik - BOKKB - BOK			202,414,818	DINAS KESEHATAN		
1 02 02 2.02 15	Pengelolaan Pelayanan Kesehatan Gizi Masyarakat	Jumlah kunjungan posyandu				kali	12 kali	0	0	93,375,033	Kab. Pasuruan, Purwosari, Semua Kelurahan	DAK Non Fisik - BOKKB - BOK		12 kali	93,375,033	DINAS KESEHATAN		
1 02 02 2.02 18	Pengelolaan Pelayanan Promosi Kesehatan	Frekuensi penyuluhan kesehatan				kali	12 kali	0	0	20,180,000	Kab. Pasuruan, Purwosari, Semua Kelurahan	DAK Non Fisik - BOKKB - BOK		12 kali	20,180,000	DINAS KESEHATAN		
1 02 02 2.02 20	Pengelolaan Surveilans Kesehatan							0	0	0		DAK Non Fisik - BOKKB - BOK			0	DINAS KESEHATAN		
1 02 02 2.02 25	Pelayanan Kesehatan Penyakit Menular dan Tidak Menular	jumlah layanan SPM P2P sesuai standart				jenis	6 jenis	0	0	115,070,200		DAK Non Fisik - BOKKB - BOK	1. Peningkatan sistem kesehatan dan pelayanan dasar kesehatan kepada masyarakat	6 jenis	115,070,200	DINAS KESEHATAN		

**Penetapan Perubahan Rencana Kerja Pemerintah Daerah (RKPD)
Kabupaten Pasuruan
Tahun 2021**

Kode	Urusan/ Bidang Urusan/ Program/ Kegiatan/ Sub Kegiatan	Indikator Program/ Kegiatan/ Sub Kegiatan	Target Akhir Periode RPJMD	Realisasi Capaian RKPD Tahun 2019	Prakiraan Capaian Target RKPD Tahun 2020	Capaian Kinerja dan Kerangka Pendanaan					Kelompok Sasaran	Prakiraan Maju Rencana Tahun 2022		Perangkat Daerah Penanggung Jawab				
						Target 2021		Pagu Indikatif				Lokasi	Sumber Dana		Prioritas		Target	Pagu Indikatif
						Semula	Menjadi	RKPD 2021	APBD 2021	RKPD 2021 Perubahan					Nasional	Daerah		
1 02 02 2.02 33	Operasional Pelayanan Puskesmas	Jumlah Kunjungan				kunjungan	24726 kunjungan	1,385,733,590	1,362,233,590	703,905,539	Kab. Pasuruan, Purwosari, Semua Kelurahan	PENDAPATAN ASLI DAERAH (PAD) Pajak Rokok Pelayanan Kesehatan DAK Non Fisik - BOKKB - BOK	Meningkatkan Sumber Daya Manusia Yang Berualitas Dan Berdaya Saing	24726 kunjungan	703,905,539	DINAS KESEHATAN		
1 02 03	PROGRAM PENINGKATAN KAPASITAS SUMBER DAYA MANUSIA KESEHATAN							0	0	96,000,000					96,000,000			
1 02 03 2.02	Perencanaan Kebutuhan dan Pendayagunaan Sumberdaya Manusia Kesehatan untuk UKP dan UKM di Wilayah Kabupaten/Kota							0	0	96,000,000					96,000,000			
1 02 03 2.02 02	Pemenuhan Kebutuhan Sumber Daya Manusia Kesehatan sesuai Standar	jumlah tenaga dengan perjanjian kerja				orang	4 orang	0	0	96,000,000	Semua Kab/Kota, Semua Kecamatan, Semua Kelurahan	DAK Non Fisik - BOKKB - BOK		4 orang	96,000,000	DINAS KESEHATAN		
1	URUSAN PEMERINTAHAN WAJIB YANG BERKAITAN DENGAN PELAYANAN DASAR																	
1 02	URUSAN PEMERINTAHAN BIDANG KESEHATAN							2,132,494,000	2,108,136,000	2,038,136,000					2,038,136,000			
1 02 02	PROGRAM PEMENUHAN UPAYA KESEHATAN PERORANGAN DAN UPAYA KESEHATAN MASYARAKAT							2,132,494,000	2,108,136,000	1,942,136,000					1,942,136,000			
1 02 02 2.02	Penyediaan Layanan Kesehatan untuk UKM dan UKP Rujukan Tingkat Daerah Kabupaten/Kota							2,132,494,000	2,108,136,000	1,942,136,000					1,942,136,000			
1 02 02 2.02 01	Pengelolaan Pelayanan Kesehatan Ibu Hamil	Jumlah layanan SPM Kesmas Sesuai Standart				Layanan	6 Layanan	0	0	121,718,190	Kab. Pasuruan, Prigen, Semua Kelurahan	DAK Non Fisik - BOKKB - BOK		6 Layanan	121,718,190	DINAS KESEHATAN		

**Penetapan Perubahan Rencana Kerja Pemerintah Daerah (RKPD)
Kabupaten Pasuruan
Tahun 2021**

Kode	Urusan/ Bidang Urusan/ Program/ Kegiatan/ Sub Kegiatan	Indikator Program/ Kegiatan/ Sub Kegiatan	Target Akhir Periode RPJMD	Realisasi Capaian RKPD Tahun 2019	Prakiraan Capaian Target RKPD Tahun 2020	Capaian Kinerja dan Kerangka Pendanaan								Kelompok Sasaran	Prakiraan Maju Rencana Tahun 2022		Perangkat Daerah Penanggung Jawab	
						Target 2021		Pagu Indikatif			Lokasi	Sumber Dana	Prioritas		Target	Pagu Indikatif		
						Semula	Menjadi	RKPD 2021	APBD 2021	RKPD 2021 Perubahan			Nasional					Daerah
1 02 02 2.02 13	Pengelolaan Pelayanan Kesehatan bagi Penduduk pada Kondisi Kejadian Luar Biasa (KLB)	Persentase tracing covid 19				persen	100 persen	0	0	245,570,479	Semua Kab/Kota, Semua Kecamatan, Semua Kelurahan	DAK Non Fisik - BOKKB - BOK			100 persen	245,570,479	DINAS KESEHATAN	
1 02 02 2.02 15	Pengelolaan Pelayanan Kesehatan Gizi Masyarakat	Jumlah kunjungan posyandu				kali	12 kali	0	0	148,551,121		DAK Non Fisik - BOKKB - BOKB			12 kali	148,551,121	DINAS KESEHATAN	
1 02 02 2.02 18	Pengelolaan Pelayanan Promosi Kesehatan	Frekuensi penyuluhan kesehatan				kali	12 kali	0	0	10,625,000	Kab. Pasuruan, Prigen, Semua Kelurahan	DAK Non Fisik - BOKKB - BOK			12 kali	10,625,000	DINAS KESEHATAN	
1 02 02 2.02 20	Pengelolaan Surveilans Kesehatan	Jumlah SPM				Kegiatan	12 Kegiatan	0	0	0	Semua Kab/Kota, Semua Kecamatan, Semua Kelurahan	DAK Non Fisik - BOKKB - BOK			12 Kegiatan	0	DINAS KESEHATAN	
1 02 02 2.02 25	Pelayanan Kesehatan Penyakit Menular dan Tidak Menular	jumlah layanan SPM P2P sesuai standart Menular				jenis	6 jenis	0	0	79,165,150			1. Peningkatan sistem kesehatan dan pelayanan dasar kesehatan kepada masyarakat		6 jenis	79,165,150	DINAS KESEHATAN	
1 02 02 2.02 33	Operasional Pelayanan Puskesmas	Jumlah Kunjungan				kunjungan	48555 kunjungan	2,132,494,000	2,108,136,000	1,336,506,060	Kab. Pasuruan, Prigen, Semua Kelurahan	PENDAPATAN ASLI DAERAH (PAD) Pajak Rokok Pelayanan Kesehatan DAK Non Fisik - BOKKB - BOK	Meningkatkan Sumber Daya Manusia Yang Berkualitas Dan Berdaya Saing		48555 kunjungan	1,336,506,060	DINAS KESEHATAN	
1 02 03	PROGRAM PENINGKATAN KAPASITAS SUMBER DAYA MANUSIA KESEHATAN							0	0	96,000,000						96,000,000		
1 02 03 2.02	Perencanaan Kebutuhan dan Pendayagunaan Sumberdaya Manusia Kesehatan untuk UKP dan UKM di Wilayah Kabupaten/Kota							0	0	96,000,000						96,000,000		

**Penetapan Perubahan Rencana Kerja Pemerintah Daerah (RKPD)
Kabupaten Pasuruan
Tahun 2021**

Kode	Urusan/ Bidang Urusan/ Program/ Kegiatan/ Sub Kegiatan	Indikator Program/ Kegiatan/ Sub Kegiatan	Target Akhir Periode RP/JMD	Realisasi Capaian RKPD Tahun 2019	Prakiraan Capaian Target RKPD Tahun 2020	Capaian Kinerja dan Kerangka Pendanaan								Kelompok Sasaran	Prakiraan Maju Rencana Tahun 2022		Perangkat Daerah Penanggung Jawab	
						Target 2021		Pagu Indikatif			Lokasi	Sumber Dana	Prioritas		Target	Pagu Indikatif		
						Semula	Menjadi	RKPD 2021	APBD 2021	RKPD 2021 Perubahan			Nasional					Daerah
1 02 03 2.02 02	Pemenuhan Kebutuhan Sumber Daya Manusia Kesehatan sesuai Standar	jumlah tenaga dengan perjanjian kerja				orang	4 orang	0	0	96,000,000	Semua Kab/Kota, Semua Kecamatan, Semua Kelurahan	DAK Non Fisik - BOKKB - BOK			4 orang	96,000,000	DINAS KESEHATAN	
1	URUSAN PEMERINTAHAN WAJIB YANG BERKAITAN DENGAN PELAYANAN DASAR																	
1 02	URUSAN PEMERINTAHAN BIDANG KESEHATAN							1,224,826,795	1,201,326,795	1,201,326,795						1,201,326,795		
1 02 02	PROGRAM PEMENUHAN UPAYA KESEHATAN PERORANGAN DAN UPAYA KESEHATAN MASYARAKAT							1,224,826,795	1,201,326,795	1,105,326,795						1,105,326,795		
1 02 02 2.02	Penyediaan Layanan Kesehatan untuk UKM dan UKP Rujukan Tingkat Daerah Kabupaten/Kota							1,224,826,795	1,201,326,795	1,105,326,795						1,105,326,795		
1 02 02 2.02 01	Pengelolaan Pelayanan Kesehatan Ibu Hamil	Jumlah layanan SPM Kesmas Sesuai Standart				Layanan	6 Layanan	0	0	53,925,000	Semua Kab/Kota, Semua Kecamatan, Semua Kelurahan	DAK Non Fisik - BOKKB - BOK			6 Layanan	53,925,000	DINAS KESEHATAN	
1 02 02 2.02 13	Pengelolaan Pelayanan Kesehatan bagi Penduduk pada Kondisi Kejadian Luar Biasa (KLB)	Persentase tracing covid 19				persen	100 persen	0	0	175,649,443	Semua Kab/Kota, Semua Kecamatan, Semua Kelurahan	DAK Non Fisik - BOKKB - BOK			100 persen	175,649,443	DINAS KESEHATAN	
1 02 02 2.02 15	Pengelolaan Pelayanan Kesehatan Gizi Masyarakat	Jumlah kunjungan posyandu				kali	12 kali	0	0	55,021,307		DAK Non Fisik - BOKKB - BOK			12 kali	55,021,307	DINAS KESEHATAN	
1 02 02 2.02 18	Pengelolaan Pelayanan Promosi Kesehatan	Frekuensi penyuluhan kesehatan				kali	12 kali	0	0	23,174,500	Kab. Pasuruan, Prigen, Semua Kelurahan	DAK Non Fisik - BOKKB - BOK			12 kali	23,174,500	DINAS KESEHATAN	
1 02 02 2.02 20	Pengelolaan Surveilans Kesehatan							0	0	0		DAK Non Fisik - BOKKB - BOK				0	DINAS KESEHATAN	

**Penetapan Perubahan Rencana Kerja Pemerintah Daerah (RKPD)
Kabupaten Pasuruan
Tahun 2021**

Kode	Urusan/ Bidang Urusan/ Program/ Kegiatan/ Sub Kegiatan	Indikator Program/ Kegiatan/ Sub Kegiatan	Target Akhir Periode RPJMD	Realisasi Capaian RKPD Tahun 2019	Prakiraan Capaian Target RKPD Tahun 2020	Capaian Kinerja dan Kerangka Pendanaan							Kelompok Sasaran	Prakiraan Maju Rencana Tahun 2022		Perangkat Daerah Penanggung Jawab		
						Target 2021		Pagu Indikatif			Lokasi	Sumber Dana		Prioritas			Target	Pagu Indikatif
						Semula	Menjadi	RKPD 2021	APBD 2021	RKPD 2021 Perubahan				Nasional	Daerah			
1 02 02 2.02 25	Pelayanan Kesehatan Penyakit Menular dan Tidak Menular	jumlah layanan SPM P2P sesuai standart				jenis	6 jenis	0	0	98,085,300		DAK Non Fisik - BOKKB - BOK		1. Peningkatan sistem kesehatan dan pelayanan dasar kesehatan kepada masyarakat	6 jenis	98,085,300	DINAS KESEHATAN	
1 02 02 2.02 33	Operasional Pelayanan Puskesmas	Jumlah Kunjungan				kunjungan	28092 kunjungan	1,224,826,795	1,201,326,795	699,471,245	Kab. Pasuruan, Prigen, Bulukandun	PENDAPATAN ASLI DAERAH (PAD) Pajak Rokok - BOKKB - BOK	Meningkatkan Sumber Daya Manusia Yang Berkualitas Dan Berdaya Saing	28092 kunjungan	699,471,245	DINAS KESEHATAN		
1 02 03	PROGRAM PENINGKATAN KAPASITAS SUMBER DAYA MANUSIA KESEHATAN							0	0	96,000,000						96,000,000		
1 02 03 2.02	Perencanaan Kebutuhan dan Pendayagunaan Sumberdaya Manusia Kesehatan untuk UKP dan UKM di Wilayah Kabupaten/Kota							0	0	96,000,000						96,000,000		
1 02 03 2.02 02	Pemenuhan Kebutuhan Sumber Daya Manusia Kesehatan sesuai Standar	Persentase tracing covid 19				persen	100 persen	0	0	96,000,000	Semua Kab/Kota, Semua Kecamatan, Semua Kelurahan	DAK Non Fisik - BOKKB - BOK			100 persen	96,000,000	DINAS KESEHATAN	
1	URUSAN PEMERINTAHAN WAJIB YANG BERKAITAN DENGAN PELAYANAN DASAR																	
1 02	URUSAN PEMERINTAHAN BIDANG KESEHATAN									3,393,706,005	3,369,348,005	3,369,348,005					3,369,348,005	
1 02 02	PROGRAM PEMENUHAN UPAYA KESEHATAN PERORANGAN DAN UPAYA KESEHATAN MASYARAKAT							3,393,706,005	3,369,348,005	3,273,348,005						3,273,348,005		
1 02 02 2.02	Penyediaan Layanan Kesehatan untuk UKM dan UKP Rujukan Tingkat Daerah Kabupaten/Kota							3,393,706,005	3,369,348,005	3,273,348,005						3,273,348,005		

**Penetapan Perubahan Rencana Kerja Pemerintah Daerah (RKPD)
Kabupaten Pasuruan
Tahun 2021**

Kode	Urusan/ Bidang Urusan/ Program/ Kegiatan/ Sub Kegiatan	Indikator Program/ Kegiatan/ Sub Kegiatan	Target Akhir Periode RPJMD	Realisasi Capaian RKPD Tahun 2019	Prakiraan Capaian Target RKPD Tahun 2020	Capaian Kinerja dan Kerangka Pendanaan								Kelompok Sasaran	Prakiraan Maju Rencana Tahun 2022		Perangkat Daerah Penanggung Jawab	
						Target 2021		Pagu Indikatif			Lokasi	Sumber Dana	Prioritas		Target	Pagu Indikatif		
						Semula	Menjadi	RKPD 2021	APBD 2021	RKPD 2021 Perubahan			Nasional					Daerah
1 02 02 2.02 01	Pengelolaan Pelayanan Kesehatan Ibu Hamil	Jumlah layanan SPM Kesmas Sesuai Standart				Layanan	6 Layanan	0	0	126,174,000	Kab. Pasuruan, Sukorejo, Semua Kelurahan	DAK Non Fisik - BOKKB - BOK			6 Layanan	126,174,000	DINAS KESEHATAN	
1 02 02 2.02 13	Pengelolaan Pelayanan Kesehatan bagi Penduduk pada Kondisi Kejadian Luar Biasa (KLB)	Persentase tracing covid 19				persen	100 persen	0	0	258,975,000	Semua Kab/Kota, Semua Kecamatan, Semua Kelurahan	DAK Non Fisik - BOKKB - BOK			100 persen	258,975,000	DINAS KESEHATAN	
1 02 02 2.02 15	Pengelolaan Pelayanan Kesehatan Gizi Masyarakat	Jumlah kunjungan posyandu				kali	12 kali	0	0	113,634,818	Kab. Pasuruan, Sukorejo, Semua Kelurahan	DAK Non Fisik - BOKKB - BOK			12 kali	113,634,818	DINAS KESEHATAN	
1 02 02 2.02 18	Pengelolaan Pelayanan Promosi Kesehatan	Frekuensi penyuluhan kesehatan				kali	12 kali	0	0	53,977,000	Kab. Pasuruan, Sukorejo, Semua Kelurahan	DAK Non Fisik - BOKKB - BOK			12 kali	53,977,000	DINAS KESEHATAN	
1 02 02 2.02 20	Pengelolaan Surveilans Kesehatan	Jumlah Pelayanan SPM				Kegiatan	12 Kegiatan	0	0	0	Kab. Pasuruan, Sukorejo, Semua Kelurahan	DAK Non Fisik - BOKKB - BOK			12 Kegiatan	0	DINAS KESEHATAN	
1 02 02 2.02 25	Pelayanan Kesehatan Penyakit Menular dan Tidak Menular	jumlah layanan SPM P2P sesuai standart				jenis	6 jenis	0	0	91,205,700		DAK Non Fisik - BOKKB - BOK			6 jenis	91,205,700	DINAS KESEHATAN	
1 02 02 2.02 33	Operasional Pelayanan Puskesmas	Jumlah Kunjungan				kunjungan	88012 kunjungan	3,393,706,005	3,369,348,005	2,629,381,487	Kab. Pasuruan, Sukorejo, Semua Kelurahan	PENDAPATAN ASLI DAERAH (PAD) Pajak Rokok Pelayanan Kesehatan DAK Non Fisik - BOKKB - BOK	Meningkatkan Sumber Daya Manusia Yang Berkualitas Dan Berdaya Saing		88012 kunjungan	2,629,381,487	DINAS KESEHATAN	
1 02 03	PROGRAM PENINGKATAN KAPASITAS SUMBER DAYA MANUSIA KESEHATAN							0	0	96,000,000						96,000,000		

**Penetapan Perubahan Rencana Kerja Pemerintah Daerah (RKPD)
Kabupaten Pasuruan
Tahun 2021**

Kode	Urusan/ Bidang Urusan/ Program/ Kegiatan/ Sub Kegiatan	Indikator Program/ Kegiatan/ Sub Kegiatan	Target Akhir Periode RPJMD	Realisasi Capaian RKPD Tahun 2019	Prakiraan Capaian Target RKPD Tahun 2020	Capaian Kinerja dan Kerangka Pendanaan									Kelompok Sasaran	Prakiraan Maju Rencana Tahun 2022		Perangkat Daerah Penanggung Jawab
						Target 2021		Pagu Indikatif			Lokasi	Sumber Dana	Prioritas			Target	Pagu Indikatif	
						Semula	Menjadi	RKPD 2021	APBD 2021	RKPD 2021 Perubahan			Nasional	Daerah				
1 02 03 2.02	Perencanaan Kebutuhan dan Pendayagunaan Sumberdaya Manusia Kesehatan untuk UKP dan UKM di Wilayah Kabupaten/Kota							0	0	96,000,000						96,000,000		
1 02 03 2.02 02	Pemenuhan Kebutuhan Sumber Daya Manusia Kesehatan sesuai Standar	jumlah tenaga dengan perjanjian kerja				orang	4 orang	0	0	96,000,000	Semua Kab/Kota, Semua Kecamatan, Semua Kelurahan	DAK Non Fisik - BOKKB - BOK			4 orang	96,000,000	DINAS KESEHATAN	
1	URUSAN PEMERINTAHAN WAJIB YANG BERKAITAN DENGAN PELAYANAN DASAR																	
1 02	URUSAN PEMERINTAHAN BIDANG KESEHATAN							4,427,723,205	4,403,365,205	4,403,365,205						4,403,365,205		
1 02 02	PROGRAM PEMENUHAN UPAYA KESEHATAN PERORANGAN DAN UPAYA KESEHATAN MASYARAKAT							4,427,723,205	4,403,365,205	4,307,365,205						4,307,365,205		
1 02 02 2.02	Penyediaan Layanan Kesehatan untuk UKM dan UKP Rujukan Tingkat Daerah Kabupaten/Kota							4,427,723,205	4,403,365,205	4,307,365,205						4,307,365,205		
1 02 02 2.02 01	Pengelolaan Pelayanan Kesehatan Ibu Hamil	Jumlah layanan SPM Kesmas Sesuai Standart				Layanan	6 Layanan	0	0	95,185,000	Kab. Pasuruan, Pandaan, Semua Kelurahan	DAK Non Fisik - BOKKB - BOK			6 Layanan	95,185,000	DINAS KESEHATAN	
1 02 02 2.02 13	Pengelolaan Pelayanan Kesehatan bagi Penduduk pada Kondisi Kejadian Luar Biasa (KLB)	Persentase tracing covid 19				persen	100 persen	0	0	256,641,263	Semua Kab/Kota, Semua Kecamatan, Semua Kelurahan	DAK Non Fisik - BOKKB - BOK			100 persen	256,641,263	DINAS KESEHATAN	
1 02 02 2.02 15	Pengelolaan Pelayanan Kesehatan Gizi Masyarakat	Jumlah kunjungan posyandu				kali	12 kali	0	0	72,144,488		DAK Non Fisik - BOKKB - BOK			12 kali	72,144,488	DINAS KESEHATAN	
1 02 02 2.02 18	Pengelolaan Pelayanan Promosi Kesehatan	Frekuensi penyuluhan kesehatan				kali	12 kali	0	0	38,560,000	Kab. Pasuruan, Pandaan, Semua Kelurahan	DAK Non Fisik - BOKKB - BOK			12 kali	38,560,000	DINAS KESEHATAN	

**Penetapan Perubahan Rencana Kerja Pemerintah Daerah (RKPD)
Kabupaten Pasuruan
Tahun 2021**

Kode	Urusan/ Bidang Urusan/ Program/ Kegiatan/ Sub Kegiatan	Indikator Program/ Kegiatan/ Sub Kegiatan	Target Akhir Periode RPJMD	Realisasi Capaian RKPD Tahun 2019	Prakiraan Capaian Target RKPD Tahun 2020	Capaian Kinerja dan Kerangka Pendanaan								Kelompok Sasaran	Prakiraan Maju Rencana Tahun 2022		Perangkat Daerah Penanggung Jawab	
						Target 2021		Pagu Indikatif			Lokasi	Sumber Dana	Prioritas		Target	Pagu Indikatif		
						Semula	Menjadi	RKPD 2021	APBD 2021	RKPD 2021 Perubahan			Nasional					Daerah
1.02.02.2020	Pengelolaan Surveilans Kesehatan	Jumlah Pelayanan SPM				Kegiatan	12 Kegiatan	0	0	0	Kab. Pasuruan, Pandaan, Semua Kelurahan	DAK Non Fisik - BOKKB - BOK			12 Kegiatan	0	DINAS KESEHATAN	
1.02.02.2025	Pelayanan Kesehatan Penyakit Menular dan Tidak Menular	jumlah layanan SPM P2P sesuai standart				jenis	6 jenis	0	0	174,730,000		DAK Non Fisik - BOKKB - BOK	1. Peningkatan sistem kesehatan dan pelayanan dasar kesehatan kepada masyarakat		6 jenis	174,730,000	DINAS KESEHATAN	
1.02.02.20233	Operasional Pelayanan Puskesmas	Jumlah Kunjungan				kunjungan	96309 kunjungan	4,427,723,205	4,403,365,205	3,670,104,454	Kab. Pasuruan, Pandaan, Semua Kelurahan	PENDAPATAN ASLI DAERAH (PAD) Pajak Rokok - Pelayanan Kesehatan - DAK Non Fisik - BOKKB - BOK	Meningkatkan Sumber Daya Manusia Yang Berkualitas Dan Berdaya Saing		96309 kunjungan	3,670,104,454	DINAS KESEHATAN	
1.02.03	PROGRAM PENINGKATAN KAPASITAS SUMBER DAYA MANUSIA KESEHATAN							0	0	96,000,000						96,000,000		
1.02.03.202	Perencanaan Kebutuhan dan Pendayagunaan Sumberdaya Manusia Kesehatan untuk UKP dan UKM di Wilayah Kabupaten/Kota							0	0	96,000,000						96,000,000		
1.02.03.20202	Pemenuhan Kebutuhan Sumber Daya Manusia Kesehatan sesuai Standar	jumlah tenaga dengan perjanjian kerja				orang	4 orang	0	0	96,000,000	Semua Kab/Kota, Semua Kecamatan, Semua Kelurahan	DAK Non Fisik - BOKKB - BOK			4 orang	96,000,000	DINAS KESEHATAN	
1	URUSAN PEMERINTAHAN WAJIB YANG BERKAITAN DENGAN PELAYANAN DASAR																	
1.02								1,213,724,350	1,190,224,350	1,190,224,350						1,190,224,350		
1.02.02	PROGRAM PEMENUHAN UPAYA KESEHATAN PERORANGAN DAN UPAYA KESEHATAN MASYARAKAT							1,213,724,350	1,190,224,350	1,094,224,350						1,094,224,350		

**Penetapan Perubahan Rencana Kerja Pemerintah Daerah (RKPD)
Kabupaten Pasuruan
Tahun 2021**

Kode	Urusan/ Bidang Urusan/ Program/ Kegiatan/ Sub Kegiatan	Indikator Program/ Kegiatan/ Sub Kegiatan	Target Akhir Periode RPJMD	Realisasi Capaian RKPD Tahun 2019	Prakiraan Capaian Target RKPD Tahun 2020	Capaian Kinerja dan Kerangka Pendanaan					Kelompok Sasaran	Prakiraan Maju Rencana Tahun 2022		Perangkat Daerah Penanggung Jawab				
						Target 2021		Pagu Indikatif				Lokasi	Sumber Dana		Prioritas		Target	Pagu Indikatif
						Semula	Menjadi	RKPD 2021	APBD 2021	RKPD 2021 Perubahan					Nasional	Daerah		
1 02 03 2.02	Perencanaan Kebutuhan dan Pendayagunaan Sumberdaya Manusia Kesehatan untuk UKP dan UKM di Wilayah Kabupaten/Kota							0	0	96,000,000				96,000,000				
1 02 03 2.02 02	Pemenuhan Kebutuhan Sumber Daya Manusia Kesehatan sesuai Standar	jumlah tenaga dengan perjanjian kerja				orang	4 orang	0	0	96,000,000	Semua Kab/Kota, Semua Kecamatan, Semua Kelurahan	DAK Non Fisik - BOKKB - BOK		4 orang	96,000,000	DINAS KESEHATAN		
1	URUSAN PEMERINTAHAN WAJIB YANG BERKAITAN DENGAN PELAYANAN DASAR																	
1 02	URUSAN PEMERINTAHAN BIDANG KESEHATAN							3,702,524,910	3,678,166,910	3,778,166,910				3,778,166,910				
1 02 02	PROGRAM PEMENUHAN UPAYA KESEHATAN PERORANGAN DAN UPAYA KESEHATAN MASYARAKAT							3,702,524,910	3,678,166,910	3,682,166,910				3,682,166,910				
1 02 02 2.02	Penyediaan Layanan Kesehatan untuk UKM dan UKP Rujukan Tingkat Daerah Kabupaten/Kota							3,702,524,910	3,678,166,910	3,682,166,910				3,682,166,910				
1 02 02 2.02 01	Pengelolaan Pelayanan Kesehatan Ibu Hamil	Jumlah layanan SPM Kesmas Sesuai Standart				Layanan	6 Layanan	0	0	98,780,000	Kab. Pasuruan, Gempol, Semua Kelurahan	DAK Non Fisik - BOKKB - BOK		6 Layanan	98,780,000	DINAS KESEHATAN		
1 02 02 2.02 13	Pengelolaan Pelayanan Kesehatan bagi Penduduk pada Kondisi Kejadian Luar Biasa (KLB)	Persentase tracing covid 19				persen	100 persen	0	0	245,972,524	Kab. Pasuruan, Gempol, Semua Kelurahan	DAK Non Fisik - BOKKB - BOK		100 persen	245,972,524	DINAS KESEHATAN		
1 02 02 2.02 15	Pengelolaan Pelayanan Kesehatan Gizi Masyarakat	Jumlah kunjungan posyandu				kali	12 kali	0	0	137,836,116	Kab. Pasuruan, Gempol, Semua Kelurahan	DAK Non Fisik- BOKKB- BOKB		12 kali	137,836,116	DINAS KESEHATAN		
1 02 02 2.02 18	Pengelolaan Pelayanan Promosi Kesehatan	Frekuensi penyuluhan kesehatan				kali	12 kali	0	0	15,625,000	Kab. Pasuruan, Gempol, Semua Kelurahan	DAK Non Fisik - BOKKB - BOK		12 kali	15,625,000	DINAS KESEHATAN		

**Penetapan Perubahan Rencana Kerja Pemerintah Daerah (RKPD)
Kabupaten Pasuruan
Tahun 2021**

Kode	Urusan/ Bidang Urusan/ Program/ Kegiatan/ Sub Kegiatan	Indikator Program/ Kegiatan/ Sub Kegiatan	Target Akhir Periode RPJMD	Realisasi Capaian RKPD Tahun 2019	Prakiraan Capaian Target RKPD Tahun 2020	Capaian Kinerja dan Kerangka Pendanaan							Kelompok Sasaran	Prakiraan Maju Rencana Tahun 2022		Perangkat Daerah Penanggung Jawab		
						Target 2021		Pagu Indikatif			Lokasi	Sumber Dana		Prioritas			Target	Pagu Indikatif
						Semula	Menjadi	RKPD 2021	APBD 2021	RKPD 2021 Perubahan				Nasional	Daerah			
1 02 02 2.02 20	Pengelolaan Surveilans Kesehatan	Jumlah Pelayanan SPM				Kegiatan	12 Kegiatan	0	0	0	Kab. Pasuruan, Gempol, Semua Kelurahan	DAK Non Fisik - BOKKB - BOK			12 Kegiatan	0	DINAS KESEHATAN	
1 02 02 2.02 25	Pelayanan Kesehatan Penyakit Menular dan Tidak Menular	jumlah layanan SPM P2P sesuai standart				jenis	6 jenis	0	0	108,565,000		DAK Non Fisik - BOKKB - BOK	1. Peningkatan sistem kesehatan dan pelayanan dasar kesehatan kepada masyarakat	6 jenis	108,565,000	DINAS KESEHATAN		
1 02 02 2.02 33	Operasional Pelayanan Puskesmas	Jumlah Kunjungan				kunjungan	83782 kunjungan	3,702,524,910	3,678,166,910	3,075,388,270	Kab. Pasuruan, Gempol, Semua Kelurahan	PENDAPATAN ASLI DAERAH (PAD) Pajak Rokok Pelayanan Kesehatan DAK Non Fisik - BOKKB - BOK	Meningkatkan Sumber Daya Manusia Yang Berkualitas Dan Berdaya Saing	83782 kunjungan	3,075,388,270	DINAS KESEHATAN		
1 02 03	PROGRAM PENINGKATAN KAPASITAS SUMBER DAYA MANUSIA KESEHATAN							0	0	96,000,000					96,000,000			
1 02 03 2.02	Perencanaan Kebutuhan dan Pendayagunaan Sumberdaya Manusia Kesehatan untuk UKP dan UKM di Wilayah Kabupaten/Kota							0	0	96,000,000					96,000,000			
1 02 03 2.02 02	Pemenuhan Kebutuhan Sumber Daya Manusia Kesehatan sesuai Standar	jumlah tenaga dengan perjanjian kerja				orang	4 orang	0	0	96,000,000	Kab. Pasuruan, Gempol, Semua Kelurahan	DAK Non Fisik - BOKKB - BOK		4 orang	96,000,000	DINAS KESEHATAN		
1	URUSAN PEMERINTAHAN WAJIB YANG BERKAITAN DENGAN PELAYANAN DASAR																	
1 02	URUSAN PEMERINTAHAN BIDANG KESEHATAN							1,425,276,025	1,401,776,025	1,401,776,025					1,291,286,375			
1 02 02	PROGRAM PEMENUHAN UPAYA KESEHATAN PERORANGAN DAN UPAYA KESEHATAN MASYARAKAT							1,425,276,025	1,401,776,025	1,305,776,025					1,195,286,375			

**Penetapan Perubahan Rencana Kerja Pemerintah Daerah (RKPD)
Kabupaten Pasuruan
Tahun 2021**

Kode	Urusan/ Bidang Urusan/ Program/ Kegiatan/ Sub Kegiatan	Indikator Program/ Kegiatan/ Sub Kegiatan	Target Akhir Periode RPJMD	Realisasi Capaian RKPD Tahun 2019	Prakiraan Capaian Target RKPD Tahun 2020	Capaian Kinerja dan Kerangka Pendanaan								Kelompok Sasaran	Prakiraan Maju Rencana Tahun 2022		Perangkat Daerah Penanggung Jawab	
						Target 2021		Pagu Indikatif			Lokasi	Sumber Dana	Prioritas		Target	Pagu Indikatif		
						Semula	Menjadi	RKPD 2021	APBD 2021	RKPD 2021 Perubahan			Nasional					Daerah
1 02 02 2.02	Penyediaan Layanan Kesehatan untuk UKM dan UKP Rujukan Tingkat Daerah Kabupaten/Kota							1,425,276,025	1,401,776,025	1,305,776,025					1,195,286,375			
1 02 02 2.02 01	Pengelolaan Pelayanan Kesehatan Ibu Hamil	Jumlah layanan SPM Kesmas Sesuai Standart				Layanan	6 Layanan	0	0	56,718,240	Kab. Pasuruan, Gempol, Semua Kelurahan	DAK Non Fisik - BOKKB - BOK			6 Layanan	56,718,240	DINAS KESEHATAN	
1 02 02 2.02 13	Pengelolaan Pelayanan Kesehatan bagi Penduduk pada Kondisi Kejadian Luar Biasa (KLB)	Persentase surveilans covid				persen	100 persen	0	0	210,489,650	Kab. Pasuruan, Gempol, Semua Kelurahan	DAK Non Fisik - BOKKB - BOK			100 persen	100,000,000	DINAS KESEHATAN	
1 02 02 2.02 15	Pengelolaan Pelayanan Kesehatan Gizi Masyarakat	Jumlah kunjungan posyandu				kali	12 kali	0	0	82,758,670	Kab. Pasuruan, Gempol, Semua Kelurahan	DAK Non Fisik- BOKKB- BOKB			12 kali	82,758,670	DINAS KESEHATAN	
1 02 02 2.02 18	Pengelolaan Pelayanan Promosi Kesehatan	Frekuensi penyuluhan kesehatan				kali	12 kali	0	0	30,192,520	Kab. Pasuruan, Gempol, Semua Kelurahan	DAK Non Fisik - BOKKB - BOK			12 kali	30,192,520	DINAS KESEHATAN	
1 02 02 2.02 20	Pengelolaan Surveilans Kesehatan	Jumlah Pelayanan SPM				Kegiatan	12 Kegiatan	0	0	0	Kab. Pasuruan, Gempol, Semua Kelurahan	DAK Non Fisik - BOKKB - BOK			12 Kegiatan	0	DINAS KESEHATAN	
1 02 02 2.02 25	Pelayanan Kesehatan Penyakit Menular dan Tidak Menular	jumlah layanan SPM P2P sesuai standart				jenis	6 jenis	0	0	125,239,920					6 jenis	125,239,920	DINAS KESEHATAN	
1 02 02 2.02 33	Operasional Pelayanan Puskesmas	Jumlah Kunjungan				kunjungan	27162 kunjungan	1,425,276,025	1,401,776,025	800,377,025	Kab. Pasuruan, Gempol, Semua Kelurahan	PENDAPATAN ASLI DAERAH (PAD) Pajak Rokok Pelayanan Kesehatan DAK Non Fisik - BOKKB - BOK	Meningkatkan Sumber Daya Manusia Yang Berkualitas Dan Berdaya Saing	1. Peningkatan sistem kesehatan dan pelayanan dasar kesehatan kepada masyarakat	27162 kunjungan	800,377,025	DINAS KESEHATAN	
1 02 03	PROGRAM PENINGKATAN KAPASITAS SUMBER DAYA MANUSIA KESEHATAN							0	0	96,000,000					96,000,000			

**Penetapan Perubahan Rencana Kerja Pemerintah Daerah (RKPD)
Kabupaten Pasuruan
Tahun 2021**

Kode	Urusan/ Bidang Urusan/ Program/ Kegiatan/ Sub Kegiatan	Indikator Program/ Kegiatan/ Sub Kegiatan	Target Akhir Periode RPJMD	Realisasi Capaian RKPD Tahun 2019	Prakiraan Capaian Target RKPD Tahun 2020	Capaian Kinerja dan Kerangka Pendanaan					Kelompok Sasaran	Prakiraan Maju Rencana Tahun 2022		Perangkat Daerah Penanggung Jawab				
						Target 2021		Pagu Indikatif				Lokasi	Sumber Dana		Prioritas		Target	Pagu Indikatif
						Semula	Menjadi	RKPD 2021	APBD 2021	RKPD 2021 Perubahan					Nasional	Daerah		
1 02 03 2.02	Perencanaan Kebutuhan dan Pendayagunaan Sumberdaya Manusia Kesehatan untuk UKP dan UKM di Wilayah Kabupaten/Kota							0	0	96,000,000					96,000,000			
1 02 03 2.02 02	Pemenuhan Kebutuhan Sumber Daya Manusia Kesehatan sesuai Standar	jumlah tenaga dengan perjanjian kerja				orang	4 orang	0	0	96,000,000	Kab. Pasuruan, Semua Kecamatan, Semua Kelurahan	DAK Non Fisik - BOKKB - BOK			4 orang	96,000,000	DINAS KESEHATAN	
1	URUSAN PEMERINTAHAN WAJIB YANG BERKAITAN DENGAN PELAYANAN DASAR																	
1 02	URUSAN PEMERINTAHAN BIDANG KESEHATAN							3,695,393,390	3,671,035,390	3,771,035,390					3,744,905,610			
1 02 02	PROGRAM PEMENUHAN UPAYA KESEHATAN PERORANGAN DAN UPAYA KESEHATAN MASYARAKAT							3,695,393,390	3,671,035,390	3,675,035,390					3,648,905,610			
1 02 02 2.02	Penyediaan Layanan Kesehatan untuk UKM dan UKP Rujukan Tingkat Daerah Kabupaten/Kota							3,695,393,390	3,671,035,390	3,675,035,390					3,648,905,610			
1 02 02 2.02 01	Pengelolaan Pelayanan Kesehatan Ibu Hamil	Jumlah layanan SPM Kesmas Sesuai Standart				Layanan	6 Layanan	0	0	69,600,760	Kab. Pasuruan, Beji, Semua Kelurahan	DAK Non Fisik - BOKKB - BOK			6 Layanan	43,470,980	DINAS KESEHATAN	
1 02 02 2.02 13	Pengelolaan Pelayanan Kesehatan bagi Penduduk pada Kondisi Kejadian Luar Biasa (KLB)	Persentase tracing covid 19				persen	100 persen	0	0	252,942,894	Semua Kab/Kota, Semua Kecamatan, Semua Kelurahan	DAK Non Fisik - BOKKB - BOK			100 persen	252,942,894	DINAS KESEHATAN	
1 02 02 2.02 15	Pengelolaan Pelayanan Kesehatan Gizi Masyarakat	Jumlah kunjungan posyandu				kali	12 kali	0	0	133,740,136	Kab. Pasuruan, Beji, Semua Kelurahan	DAK Non Fisik- BOKKB- BOKB			12 kali	133,740,136	DINAS KESEHATAN	
1 02 02 2.02 18	Pengelolaan Pelayanan Promosi Kesehatan	Frekuensi penyuluhan kesehatan				kali	12 kali	0	0	43,470,980	Kab. Pasuruan, Beji, Semua Kelurahan	DAK Non Fisik - BOKKB - BOK			12 kali	43,470,980	DINAS KESEHATAN	

**Penetapan Perubahan Rencana Kerja Pemerintah Daerah (RKPD)
Kabupaten Pasuruan
Tahun 2021**

Kode	Urusan/ Bidang Urusan/ Program/ Kegiatan/ Sub Kegiatan	Indikator Program/ Kegiatan/ Sub Kegiatan	Target Akhir Periode RPJMD	Realisasi Capaian RKPD Tahun 2019	Prakiraan Capaian Target RKPD Tahun 2020	Capaian Kinerja dan Kerangka Pendanaan					Kelompok Sasaran	Prakiraan Maju Rencana Tahun 2022		Perangkat Daerah Penanggung Jawab				
						Target 2021		Pagu Indikatif				Lokasi	Sumber Dana		Prioritas		Target	Pagu Indikatif
						Semula	Menjadi	RKPD 2021	APBD 2021	RKPD 2021 Perubahan					Nasional	Daerah		
1 02 02 2.02 20	Pengelolaan Surveilans Kesehatan	Jumlah Pelayanan SPM				Kegiatan	12 Kegiatan	0	0	0	Kab. Pasuruan, Beji, Semua Kelurahan	DAK Non Fisik - BOKKB - BOK			12 Kegiatan	0	DINAS KESEHATAN	
1 02 02 2.02 25	Pelayanan Kesehatan Penyakit Menular dan Tidak Menular	jumlah layanan SPM P2P sesuai standart				jenis	6 jenis	0	0	126,938,750		DAK Non Fisik - BOKKB - BOK	1. Peningkatan sistem kesehatan dan pelayanan dasar kesehatan kepada masyarakat	6 jenis	126,938,750	DINAS KESEHATAN		
1 02 02 2.02 33	Operasional Pelayanan Puskesmas	Jumlah Kunjungan				kunjungan	120841 kunjungan	3,695,393,390	3,671,035,390	3,048,341,870	Kab. Pasuruan, Beji, Semua Kelurahan	PENDAPATAN ASLI DAERAH (PAD) Pajak Rokok - Pelayanan Kesehatan DAK Non Fisik - BOKKB - BOK	Meningkatkan Sumber Daya Manusia Yang Berkualitas Dan Berdaya Saing	120841 kunjungan	3,048,341,870	DINAS KESEHATAN		
1 02 03	PROGRAM PENINGKATAN KAPASITAS SUMBER DAYA MANUSIA KESEHATAN							0	0	96,000,000					96,000,000			
1 02 03 2.02	Perencanaan Kebutuhan dan Pendayagunaan Sumberdaya Manusia Kesehatan untuk UKP dan UKM di Wilayah Kabupaten/Kota							0	0	96,000,000					96,000,000			
1 02 03 2.02 02	Pemenuhan Kebutuhan Sumber Daya Manusia Kesehatan sesuai Standar	jumlah tenaga dengan perjanjian kerja				orang	4 orang	0	0	96,000,000	Semua Kab/Kota, Semua Kecamatan, Semua Kelurahan	DAK Non Fisik - BOKKB - BOK		4 orang	96,000,000	DINAS KESEHATAN		
1	URUSAN PEMERINTAHAN WAJIB YANG BERKAITAN DENGAN PELAYANAN DASAR																	
1 02	URUSAN PEMERINTAHAN BIDANG KESEHATAN							2,754,913,050	2,730,555,050	2,760,555,050					2,805,222,550			
1 02 02	PROGRAM PEMENUHAN UPAYA KESEHATAN PERORANGAN DAN UPAYA KESEHATAN MASYARAKAT							2,754,913,050	2,730,555,050	2,664,555,050					2,613,222,550			

**Penetapan Perubahan Rencana Kerja Pemerintah Daerah (RKPD)
Kabupaten Pasuruan
Tahun 2021**

Kode	Urusan/ Bidang Urusan/ Program/ Kegiatan/ Sub Kegiatan	Indikator Program/ Kegiatan/ Sub Kegiatan	Target Akhir Periode RPJMD	Realisasi Capaian RKPD Tahun 2019	Prakiraan Capaian Target RKPD Tahun 2020	Capaian Kinerja dan Kerangka Pendanaan						Kelompok Sasaran	Prakiraan Maju Rencana Tahun 2022		Perangkat Daerah Penanggung Jawab			
						Target 2021		Pagu Indikatif			Lokasi		Sumber Dana	Prioritas		Target	Pagu Indikatif	
						Semula	Menjadi	RKPD 2021	APBD 2021	RKPD 2021 Perubahan				Nasional				Daerah
1 02 02 2.02	Penyediaan Layanan Kesehatan untuk UKM dan UKP Rujukan Tingkat Daerah Kabupaten/Kota							2,754,913,050	2,730,555,050	2,664,555,050				2,613,222,550				
1 02 02 2.02 01	Pengelolaan Pelayanan Kesehatan Ibu Hamil	Jumlah layanan SPM Kesmas Sesuai Standart				Layanan	6 Layanan	0	0	123,685,100	Kab. Pasuruan, Bangil, Semua Kelurahan	DAK Non Fisik - BOKKB - BOK		6 Layanan	72,352,600	DINAS KESEHATAN		
1 02 02 2.02 13	Pengelolaan Pelayanan Kesehatan bagi Penduduk pada Kondisi Kejadian Luar Biasa (KLB)	Persentase tracing covid 19				persen	100 persen	0	0	233,720,000	Kab. Pasuruan, Bangil, Semua Kelurahan	DAK Fisik- Bidang Kesehatan dan KB- Reguler- Pelayanan Kesehatan Dasar DAK Non Fisik - BOKKB - BOK		100 persen	233,720,000	DINAS KESEHATAN		
1 02 02 2.02 15	Pengelolaan Pelayanan Kesehatan Gizi Masyarakat	Jumlah kunjungan posyandu				kali	12 kali	0	0	59,296,875	Kab. Pasuruan, Bangil, Semua Kelurahan	DAK Non Fisik- BOKKB- BOKB		12 kali	59,296,875	DINAS KESEHATAN		
1 02 02 2.02 18	Pengelolaan Pelayanan Promosi Kesehatan	Frekuensi penyuluhan kesehatan				kali	12 kali	0	0	72,352,600	Kab. Pasuruan, Bangil, Semua Kelurahan	DAK Non Fisik - BOKKB - BOK		12 kali	72,352,600	DINAS KESEHATAN		
1 02 02 2.02 20	Pengelolaan Surveilans Kesehatan	Jumlah Pelayanan SPM				Kegiatan	12 Kegiatan	0	0	0	Kab. Pasuruan, Bangil, Semua Kelurahan	DAK Non Fisik - BOKKB - BOK		12 Kegiatan	0	DINAS KESEHATAN		
1 02 02 2.02 25	Pelayanan Kesehatan Penyakit Menular dan Tidak Menular	jumlah layanan SPM P2P sesuai standart (6 layanan)				jenis	6 jenis	0	0	85,824,200	Semua Kab/Kota, Semua Kecamatan, Semua Kelurahan	DAK Non Fisik - BOKKB - BOK		6 jenis	85,824,200	DINAS KESEHATAN		

**Penetapan Perubahan Rencana Kerja Pemerintah Daerah (RKPD)
Kabupaten Pasuruan
Tahun 2021**

Kode	Urusan/ Bidang Urusan/ Program/ Kegiatan/ Sub Kegiatan	Indikator Program/ Kegiatan/ Sub Kegiatan	Target Akhir Periode RPJMD	Realisasi Capaian RKPD Tahun 2019	Prakiraan Capaian Target RKPD Tahun 2020	Capaian Kinerja dan Kerangka Pendanaan					Kelompok Sasaran	Prakiraan Maju Rencana Tahun 2022		Perangkat Daerah Penanggung Jawab				
						Target 2021		Pagu Indikatif				Lokasi	Sumber Dana		Prioritas		Target	Pagu Indikatif
						Semua	Menjadi	RKPD 2021	APBD 2021	RKPD 2021 Perubahan					Nasional	Daerah		
1 02 02 2.02 33	Operasional Pelayanan Puskesmas	Jumlah Kunjungan				kunjungan	51555 kunjungan	2,754,913,050	2,730,555,050	2,089,676,275	Kab. Pasuruan, Bangil, Semua Kelurahan	PENDAPATAN ASLI DAERAH (PAD) Pajak Rokok Pelayanan Kesehatan DAK Non Fisik - BOKKB - BOK	Meningkatkan Sumber Daya Manusia Yang Berkualitas Dan Berdaya Saing		51555 kunjungan	2,089,676,275	DINAS KESEHATAN	
1 02 03	PROGRAM PENINGKATAN KAPASITAS SUMBER DAYA MANUSIA KESEHATAN							0	0	96,000,000						192,000,000		
1 02 03 2.02	Perencanaan Kebutuhan dan Pendayagunaan Sumberdaya Manusia Kesehatan untuk UKP dan UKM di Wilayah Kabupaten/Kota							0	0	96,000,000						192,000,000		
1 02 03 2.02 01	Perencanaan dan Distribusi serta Pemerataan Sumber Daya Manusia Kesehatan	jumlah tenaga dengan perjanjian kerja				orang	4 orang	0	0	0	Semua Kab/Kota, Semua Kecamatan, Semua Kelurahan	DAK Non Fisik - BOKKB - BOK				4 orang	96,000,000	DINAS KESEHATAN
1 02 03 2.02 02	Pemenuhan Kebutuhan Sumber Daya Manusia Kesehatan sesuai Standar	jumlah tenaga dengan perjanjian kerja				orang	4 orang	0	0	96,000,000	Kab. Pasuruan, Bangil, Semua Kelurahan	DAK Non Fisik - BOKKB - BOK			4 orang	96,000,000	DINAS KESEHATAN	
1	URUSAN PEMERINTAHAN WAJIB YANG BERKAITAN DENGAN PELAYANAN DASAR																	
1 02	URUSAN PEMERINTAHAN BIDANG KESEHATAN							1,512,921,425	1,489,421,425	1,489,421,425							1,546,166,525	
1 02 02	PROGRAM PEMENUHAN UPAYA KESEHATAN PERORANGAN DAN UPAYA KESEHATAN MASYARAKAT							1,512,921,425	1,489,421,425	1,393,421,425						1,450,166,525		
1 02 02 2.02	Penyediaan Layanan Kesehatan untuk UKM dan UKP Rujukan Tingkat Daerah Kabupaten/Kota							1,512,921,425	1,489,421,425	1,393,421,425						1,450,166,525		

**Penetapan Perubahan Rencana Kerja Pemerintah Daerah (RKPD)
Kabupaten Pasuruan
Tahun 2021**

Kode	Urusan/ Bidang Urusan/ Program/ Kegiatan/ Sub Kegiatan	Indikator Program/ Kegiatan/ Sub Kegiatan	Target Akhir Periode RPJMD	Realisasi Capaian RKPD Tahun 2019	Prakiraan Capaian Target RKPD Tahun 2020	Capaian Kinerja dan Kerangka Pendanaan							Kelompok Sasaran	Prakiraan Maju Rencana Tahun 2022		Perangkat Daerah Penanggung Jawab		
						Target 2021		Pagu Indikatif			Lokasi	Sumber Dana		Prioritas			Target	Pagu Indikatif
						Semula	Menjadi	RKPD 2021	APBD 2021	RKPD 2021 Perubahan				Nasional	Daerah			
1 02 02 2.02 01	Pengelolaan Pelayanan Kesehatan Ibu Hamil	Jumlah layanan SPM Kesmas Sesuai Standart				Layanan	6 Layanan	0	0	66,940,000	Kab. Pasuruan, Bangil, Semua Kelurahan	DAK Non Fisik - BOKKB - BOK			6 Layanan	123,685,100	DINAS KESEHATAN	
1 02 02 2.02 13	Pengelolaan Pelayanan Kesehatan bagi Penduduk pada Kondisi Kejadian Luar Biasa (KLB)	Persentase tracing covid 19				persen	100 persen	0	0	206,293,413	Kab. Pasuruan, Bangil, Semua Kelurahan	DAK Non Fisik - BOKKB - BOK			100 persen	206,293,413	DINAS KESEHATAN	
1 02 02 2.02 15	Pengelolaan Pelayanan Kesehatan Gizi Masyarakat	Jumlah kunjungan posyandu				kali	12 kali	0	0	94,345,138	Kab. Pasuruan, Bangil, Semua Kelurahan	DAK Non Fisik - BOKKB - BOKB			12 kali	94,345,138	DINAS KESEHATAN	
1 02 02 2.02 18	Pengelolaan Pelayanan Promosi Kesehatan	Frekuensi penyuluhan kesehatan				kali	12 kali	0	0	62,811,200	Kab. Pasuruan, Bangil, Semua Kelurahan	DAK Non Fisik - BOKKB - BOK			12 kali	62,811,200	DINAS KESEHATAN	
1 02 02 2.02 20	Pengelolaan Surveilans Kesehatan	Jumlah Pelayanan SPM				Kegiatan	12 Kegiatan	0	0	0	Kab. Pasuruan, Bangil, Semua Kelurahan	DAK Non Fisik - BOKKB - KB			12 Kegiatan	0	DINAS KESEHATAN	
1 02 02 2.02 25	Pelayanan Kesehatan Penyakit Menular dan Tidak Menular	jumlah layanan SPM P2P sesuai standart (6 layanan)				jenis	6 jenis	0	0	63,020,000	Semua Kab/Kota, Semua Kecamatan, Semua Kelurahan	DAK Non Fisik - BOKKB - BOK			6 jenis	63,020,000	DINAS KESEHATAN	
1 02 02 2.02 33	Operasional Pelayanan Puskesmas	Jumlah Kunjungan				kunjungan	57034 kunjungan	1,512,921,425	1,489,421,425	900,011,674	Kab. Pasuruan, Bangil, Semua Kelurahan	PENDAPATAN ASLI DAERAH (PAD) Pajak Rokok Pelayanan Kesehatan DAK Non Fisik - BOKKB - BOK	Meningkatkan Sumber Daya Manusia Yang Berkualitas Dan Berdaya Saing	57034 kunjungan	900,011,674	DINAS KESEHATAN		
1 02 03	PROGRAM PENINGKATAN KAPASITAS SUMBER DAYA MANUSIA KESEHATAN							0	0	96,000,000						96,000,000		

**Penetapan Perubahan Rencana Kerja Pemerintah Daerah (RKPD)
Kabupaten Pasuruan
Tahun 2021**

Kode	Usuran/ Bidang Usuran/ Program/ Kegiatan/ Sub Kegiatan	Indikator Program/ Kegiatan/ Sub Kegiatan	Target Akhir Periode RPJMD	Realisasi Capaian RKPD Tahun 2019	Prakiraan Capaian Target RKPD Tahun 2020	Capaian Kinerja dan Kerangka Pendanaan						Kelompok Sasaran	Prakiraan Maju Rencana Tahun 2022		Perangkat Daerah Penanggung Jawab			
						Target 2021		Pagu Indikatif			Lokasi		Sumber Dana	Prioritas		Target	Pagu Indikatif	
						Semula	Menjadi	RKPD 2021	APBD 2021	RKPD 2021 Perubahan				Nasional				Daerah
1 02 03 2.02	Perencanaan Kebutuhan dan Pendayagunaan Sumberdaya Manusia Kesehatan untuk UKP dan UKM di Wilayah Kabupaten/Kota							0	0	96,000,000					96,000,000			
1 02 03 2.02 02	Pemenuhan Kebutuhan Sumber Daya Manusia Kesehatan sesuai Standar	jumlah tenaga dengan perjanjian kerja				orang	4 orang	0	0	96,000,000	Kab. Pasuruan, Bangil, Semua Kelurahan	DAK Non Fisik - BOKKB - BOK			4 orang	96,000,000	DINAS KESEHATAN	
1	URUSAN PEMERINTAHAN WAJIB YANG BERKAITAN DENGAN PELAYANAN DASAR																	
1 02	URUSAN PEMERINTAHAN BIDANG KESEHATAN							3,459,509,665	3,435,151,665	3,435,151,665					3,435,151,665			
1 02 02	PROGRAM PEMENUHAN UPAYA KESEHATAN PERORANGAN DAN UPAYA KESEHATAN MASYARAKAT	Persentase angka kontak FKTP Persentase angka kontak FKTP	13 % %	0 % %	% %	10 % 10 %		3,459,509,665	3,435,151,665	3,339,151,665					10 % 10 %	3,339,151,665		
1 02 02 2.02	Penyediaan Layanan Kesehatan untuk UKM dan UKP Rujukan Tingkat Daerah Kabupaten/Kota	Jumlah layanan kesehatan sesuai tandar SPM	0	0	0	12 0		3,459,509,665	3,435,151,665	3,339,151,665					12 0	3,339,151,665		
1 02 02 2.02 01	Pengelolaan Pelayanan Kesehatan Ibu Hamil	Jumlah layanan SPM Kesmas Sesuai Standart				Layanan	6 Layanan	0	0	130,200,000	Kab. Pasuruan, Rembang, Semua Kelurahan	DAK Non Fisik - BOKKB - BOK		puskesmas	6 Layanan	130,200,000	DINAS KESEHATAN	
1 02 02 2.02 13	Pengelolaan Pelayanan Kesehatan bagi Penduduk pada Kondisi Kejadian Luar Biasa (KLB)	Persentase tracing covid 19				persen	100 persen	0	0	229,140,709	Kab. Pasuruan, Rembang, Semua Kelurahan	DAK Non Fisik - BOKKB - BOK		puskesmas	100 persen	229,140,709	DINAS KESEHATAN	
1 02 02 2.02 15	Pengelolaan Pelayanan Kesehatan Gizi Masyarakat	Jumlah kunjungan posyandu				kali	12 kali	0	0	32,830,031	Kab. Pasuruan, Rembang, Semua Kelurahan	DAK Non Fisik - BOKKB - BOK		puskesmas	12 kali	32,830,031	DINAS KESEHATAN	
1 02 02 2.02 18	Pengelolaan Pelayanan Promosi Kesehatan	Frekuensi penyuluhan kesehatan				kali	12 kali	0	0	50,247,000	Kab. Pasuruan, Rembang, Semua Kelurahan	DAK Non Fisik - BOKKB - BOK		puskesmas	12 kali	50,247,000	DINAS KESEHATAN	

**Penetapan Perubahan Rencana Kerja Pemerintah Daerah (RKPD)
Kabupaten Pasuruan
Tahun 2021**

Kode	Urusan/ Bidang Urusan/ Program/ Kegiatan/ Sub Kegiatan	Indikator Program/ Kegiatan/ Sub Kegiatan	Target Akhir Periode RPJMD	Realisasi Capaian RKPD Tahun 2019	Prakiraan Capaian Target RKPD Tahun 2020	Capaian Kinerja dan Kerangka Pendanaan						Kelompok Sasaran	Prakiraan Maju Rencana Tahun 2022		Perangkat Daerah Penanggung Jawab			
						Target 2021		Pagu Indikatif			Lokasi		Sumber Dana	Prioritas		Target	Pagu Indikatif	
						Semula	Menjadi	RKPD 2021	APBD 2021	RKPD 2021 Perubahan				Nasional				Daerah
1 02 02 2.02 20	Pengelolaan Surveilans Kesehatan	Jumlah Pelayanan SPM				Kegiatan	12 Kegiatan	0	0	0	Kab. Pasuruan, Rembang, Semua Kelurahan	DAK Non Fisik - BOKKB - BOK			puskesmas	12 Kegiatan	0	DINAS KESEHATAN
1 02 02 2.02 25	Pelayanan Kesehatan Penyakit Menular dan Tidak Menular	jumlah layanan SPM P2P sesuai standart				jenis	6 jenis	0	0	116,270,000		DAK Non Fisik - BOKKB - BOK	1. Peningkatan sistem kesehatan dan pelayanan dasar kesehatan kepada masyarakat		puskesmas	6 jenis	116,270,000	DINAS KESEHATAN
1 02 02 2.02 33	Operasional Pelayanan Puskesmas	Jumlah Kunjungan				kunjungan	80397 kunjungan	3,459,509,665	3,435,151,665	2,780,463,925	Kab. Pasuruan, Rembang, Semua Kelurahan	PENDAPATAN ASLI DAERAH (PAD) Pajak Rokok Pelayanan Kesehatan DAK Non Fisik - BOKKB - BOK			puskesmas	80397 kunjungan	2,780,463,925	DINAS KESEHATAN
1 02 03	PROGRAM PENINGKATAN KAPASITAS SUMBER DAYA MANUSIA KESEHATAN							0	0	96,000,000							96,000,000	
1 02 03 2.02	Perencanaan Kebutuhan dan Pendayagunaan Sumberdaya Manusia Kesehatan untuk UKP dan UKM di Wilayah Kabupaten/Kota							0	0	96,000,000							96,000,000	
1 02 03 2.02 02	Pemenuhan Kebutuhan Sumber Daya Manusia Kesehatan sesuai Standar	jumlah tenaga dengan perjanjian kerja				orang	4 orang	0	0	96,000,000	Kab. Pasuruan, Rembang, Semua Kelurahan	DAK Non Fisik - BOKKB - BOK				4 orang	96,000,000	DINAS KESEHATAN
1	URUSAN PEMERINTAHAN WAJIB YANG BERKAITAN DENGAN PELAYANAN DASAR																	
1 02	URUSAN PEMERINTAHAN BIDANG KESEHATAN																	
1 02 02	PROGRAM PEMENUHAN UPAYA KESEHATAN PERORANGAN DAN UPAYA KESEHATAN MASYARAKAT							2,903,268,395	2,879,768,395	2,783,768,395							2,783,768,395	

Penetapan Perubahan Rencana Kerja Pemerintah Daerah (RKPD)

Kabupaten Pasuruan

Tahun 2021

Kode	Urusan/ Bidang Urusan/ Program/ Kegiatan/ Sub Kegiatan	Indikator Program/ Kegiatan/ Sub Kegiatan	Target Akhir Periode RPJMD	Realisasi Capaian RKPD Tahun 2019	Prakiraan Capaian Target RKPD Tahun 2020	Capaian Kinerja dan Kerangka Pendanaan							Kelompok Sasaran	Prakiraan Maju Rencana Tahun 2022		Perangkat Daerah Penanggung Jawab		
						Target 2021		Pagu Indikatif			Lokasi	Sumber Dana		Prioritas			Target	Pagu Indikatif
						Semula	Menjadi	RKPD 2021	APBD 2021	RKPD 2021 Perubahan				Nasional	Daerah			
1 02 02 2.02	Penyediaan Layanan Kesehatan untuk UKM dan UKP Rujukan Tingkat Daerah Kabupaten/Kota							2,903,268,395	2,879,768,395	2,783,768,395					2,783,768,395			
1 02 02 2.02 01	Pengelolaan Pelayanan Kesehatan Ibu Hamil	Jumlah layanan SPM Kesmas Sesuai Standart				Layanan	6 Layanan	0	0	114,356,120	Kab. Pasuruan, Kraton, Semua Kelurahan	DAK Non Fisik - BOKKB - BOK			6 Layanan	114,356,120	DINAS KESEHATAN	
1 02 02 2.02 13	Pengelolaan Pelayanan Kesehatan bagi Penduduk pada Kondisi Kejadian Luar Biasa (KLB)	Persentase tracing covid 19				persen	100 persen	0	0	237,167,746	Kab. Pasuruan, Kraton, Semua Kelurahan	DAK Non Fisik - BOKKB - BOK			100 persen	237,167,746	DINAS KESEHATAN	
1 02 02 2.02 15	Pengelolaan Pelayanan Kesehatan Gizi Masyarakat	Jumlah kunjungan posyandu				kali	12 kali	0	0	117,355,265	Kab. Pasuruan, Kraton, Semua Kelurahan	DAK Non Fisik- BOKKB- BOKB			12 kali	117,355,265	DINAS KESEHATAN	
1 02 02 2.02 18	Pengelolaan Pelayanan Promosi Kesehatan	Frekuensi penyuluhan kesehatan				kali	12 kali	0	0	29,581,400	Kab. Pasuruan, Kraton, Semua Kelurahan	DAK Non Fisik - BOKKB - BOK			12 kali	29,581,400	DINAS KESEHATAN	
1 02 02 2.02 20	Pengelolaan Surveilans Kesehatan	Jumlah Pelayanan SPM				Kegiatan	12 Kegiatan	0	0	0	Kab. Pasuruan, Kraton, Semua Kelurahan	DAK Non Fisik - BOKKB - BOK			12 Kegiatan	0	DINAS KESEHATAN	
1 02 02 2.02 25	Pelayanan Kesehatan Penyakit Menular dan Tidak Menular	jumlah layanan SPM P2P sesuai standart				jenis	6 jenis	0	0	83,161,600		DBH Sumber Daya Alam Kehutanan- Dana Reboisasi (DR)	1. Peningkatan sistem kesehatan dan pelayanan dasar kesehatan kepada masyarakat		6 jenis	83,161,600	DINAS KESEHATAN	
1 02 02 2.02 33	Operasional Pelayanan Puskesmas	Jumlah Kunjungan				kunjungan	55297 kunjungan	2,903,268,395	2,879,768,395	2,202,146,264	Kab. Pasuruan, Kraton, Semua Kelurahan	PENDAPATAN ASLI DAERAH (PAD) Pajak Rokok Pelayanan Kesehatan DAK Non Fisik - BOKKB - BOK	Meningkatkan Sumber Daya Manusia Yang Berkualitas Dan Berdaya Saing		55297 kunjungan	2,202,146,264	DINAS KESEHATAN	

**Penetapan Perubahan Rencana Kerja Pemerintah Daerah (RKPD)
Kabupaten Pasuruan
Tahun 2021**

Kode	Urusan/ Bidang Urusan/ Program/ Kegiatan/ Sub Kegiatan	Indikator Program/ Kegiatan/ Sub Kegiatan	Target Akhir Periode RPJMD	Realisasi Capaian RKPD Tahun 2019	Prakiraan Capaian Target RKPD Tahun 2020	Capaian Kinerja dan Kerangka Pendanaan					Kelompok Sasaran	Prakiraan Maju Rencana Tahun 2022		Perangkat Daerah Penanggung Jawab				
						Target 2021		Pagu Indikatif				Lokasi	Sumber Dana		Prioritas		Target	Pagu Indikatif
						Semula	Menjadi	RKPD 2021	APBD 2021	RKPD 2021 Perubahan					Nasional	Daerah		
1 02 03	PROGRAM PENINGKATAN KAPASITAS SUMBER DAYA MANUSIA KESEHATAN							0	0	96,000,000			96,000,000					
1 02 03 2.02	Perencanaan Kebutuhan dan Pendayagunaan Sumberdaya Manusia Kesehatan untuk UKP dan UKM di Wilayah Kabupaten/Kota							0	0	96,000,000			96,000,000					
1 02 03 2.02 02	Pemenuhan Kebutuhan Sumber Daya Manusia Kesehatan sesuai Standar	jumlah tenaga dengan perjanjian kerja				orang	4 orang	0	0	96,000,000	Kab. Pasuruan, Kraton, Semua Kelurahan	DAK Non Fisik - BOKKB - BOK		4 orang	96,000,000	DINAS KESEHATAN		
1	URUSAN PEMERINTAHAN WAJIB YANG BERKAITAN DENGAN PELAYANAN DASAR																	
1 02	URUSAN PEMERINTAHAN BIDANG KESEHATAN							3,344,998,780	3,320,640,780	3,320,640,780				3,088,792,464				
1 02 02	PROGRAM PEMENUHAN UPAYA KESEHATAN PERORANGAN DAN UPAYA KESEHATAN MASYARAKAT							3,344,998,780	3,320,640,780	3,224,640,780				2,992,792,464				
1 02 02 2.02	Penyediaan Layanan Kesehatan untuk UKM dan UKP Rujukan Tingkat Daerah Kabupaten/Kota							3,344,998,780	3,320,640,780	3,224,640,780				2,992,792,464				
1 02 02 2.02 01	Pengelolaan Pelayanan Kesehatan Ibu Hamil	Jumlah layanan SPM Kesmas Sesuai Standart				Layanan	6 Layanan	0	0	62,505,000	Kab. Pasuruan, Kraton, Semua Kelurahan	DAK Non Fisik - BOKKB - BOK		6 Layanan	62,505,000	DINAS KESEHATAN		
1 02 02 2.02 13	Pengelolaan Pelayanan Kesehatan bagi Penduduk pada Kondisi Kejadian Luar Biasa (KLB)	Persentase tracing covid 19				persen	100 persen	0	0	231,848,316	Kab. Pasuruan, Kraton, Semua Kelurahan	DAK Non Fisik - BOKKB - BOK		100 persen	0	DINAS KESEHATAN		
1 02 02 2.02 15	Pengelolaan Pelayanan Kesehatan Gizi Masyarakat	Jumlah kunjungan posyandu				kali	12 kali	0	0	85,230,000	Kab. Pasuruan, Kraton, Semua Kelurahan	DAK Non Fisik- BOKKB- BOKB		12 kali	85,230,000	DINAS KESEHATAN		

**Penetapan Perubahan Rencana Kerja Pemerintah Daerah (RKPD)
Kabupaten Pasuruan
Tahun 2021**

Kode	Urusan/ Bidang Urusan/ Program/ Kegiatan/ Sub Kegiatan	Indikator Program/ Kegiatan/ Sub Kegiatan	Target Akhir Periode RPJMD	Realisasi Capaian RKPD Tahun 2019	Prakiraan Capaian Target RKPD Tahun 2020	Capaian Kinerja dan Kerangka Pendanaan								Kelompok Sasaran	Prakiraan Maju Rencana Tahun 2022		Perangkat Daerah Penanggung Jawab	
						Target 2021		Pagu Indikatif			Lokasi	Sumber Dana	Prioritas		Target	Pagu Indikatif		
						Semula	Menjadi	RKPD 2021	APBD 2021	RKPD 2021 Perubahan			Nasional					Daerah
1 02 02 2.02 18	Pengelolaan Pelayanan Promosi Kesehatan	Frekuensi penyuluhan kesehatan				kali	12 kali	0	0	62,085,200	Kab. Pasuruan, Kraton, Semua Kelurahan	DAK Non Fisik - BOKKB - BOK			12 kali	62,085,200	DINAS KESEHATAN	
1 02 02 2.02 20	Pengelolaan Surveilans Kesehatan	Jumlah Pelayanan SPM				Kegiatan	12 Kegiatan	0	0	0	Kab. Pasuruan, Kraton, Semua Kelurahan	DAK Non Fisik - BOKKB - BOK			12 Kegiatan	0	DINAS KESEHATAN	
1 02 02 2.02 25	Pelayanan Kesehatan Penyakit Menular dan Tidak Menular	jumlah layanan SPM P2P sesuai standart				jenis	6 jenis	0	0	124,755,244		DBH Sumber Daya Alam Kehutanan- Dana Reboisasi (DR)	1. Peningkatan sistem kesehatan dan pelayanan dasar kesehatan kepada masyarakat	6 jenis	124,755,244	DINAS KESEHATAN		
1 02 02 2.02 33	Operasional Pelayanan Puskesmas	Jumlah Kunjungan				kunjungan	60724 kunjungan	3,344,998,780	3,320,640,780	2,658,217,020	Kab. Pasuruan, Kraton, Semua Kelurahan	PENDAPATAN ASLI DAERAH (PAD) Pajak Rokok Pelayanan Kesehatan DAK Non Fisik - BOKKB - BOK	Meningkatkan Sumber Daya Manusia Yang Berkualitas Dan Berdaya Saing	60724 kunjungan	2,658,217,020	DINAS KESEHATAN		
1 02 03	PROGRAM PENINGKATAN KAPASITAS SUMBER DAYA MANUSIA KESEHATAN							0	0	96,000,000					96,000,000			
1 02 03 2.02	Perencanaan Kebutuhan dan Pendayagunaan Sumberdaya Manusia Kesehatan untuk UKP dan UKM di Wilayah Kabupaten/Kota							0	0	96,000,000					96,000,000			
1 02 03 2.02 02	Pemenuhan Kebutuhan Sumber Daya Manusia Kesehatan sesuai Standar	jumlah tenaga dengan perjanjian kerja				orang	4 orang	0	0	96,000,000	Kab. Pasuruan, Kraton, Semua Kelurahan	DAK Non Fisik - BOKKB - BOK			4 orang	96,000,000	DINAS KESEHATAN	
1	URUSAN PEMERINTAHAN WAJIB YANG BERKAITAN DENGAN PELAYANAN DASAR																	
1 02	URUSAN PEMERINTAHAN BIDANG KESEHATAN							2,152,883,245	2,128,525,245	2,108,525,245					2,108,525,245			

**Penetapan Perubahan Rencana Kerja Pemerintah Daerah (RKPD)
Kabupaten Pasuruan
Tahun 2021**

Kode	Urusan/ Bidang Urusan/ Program/ Kegiatan/ Sub Kegiatan	Indikator Program/ Kegiatan/ Sub Kegiatan	Target Akhir Periode RPJMD	Realisasi Capaian RKPD Tahun 2019	Prakiraan Capaian Target RKPD Tahun 2020	Capaian Kinerja dan Kerangka Pendanaan						Kelompok Sasaran	Prakiraan Maju Rencana Tahun 2022		Perangkat Daerah Penanggung Jawab			
						Target 2021		Pagu Indikatif			Lokasi		Sumber Dana	Prioritas		Target	Pagu Indikatif	
						Semula	Menjadi	RKPD 2021	APBD 2021	RKPD 2021 Perubahan				Nasional				Daerah
1 02 02	PROGRAM PEMENUHAN UPAYA KESEHATAN PERORANGAN DAN UPAYA KESEHATAN MASYARAKAT	Persentase angka kontak FKTP Persentase angka kontak FKTP	13 % %	0 % %	% %	10 % 10 %		2,152,883,245	2,128,525,245	2,012,525,245				10 % 10 %	2,012,525,245			
1 02 02 2.02	Penyediaan Layanan Kesehatan untuk UKM dan UKP Rujukan Tingkat Daerah Kabupaten/Kota	Jumlah layanan kesehatan sesuai standar SPM	0	0	0	12 0		2,152,883,245	2,128,525,245	2,012,525,245				12 0	2,012,525,245			
1 02 02 2.02 01	Pengelolaan Pelayanan Kesehatan Ibu Hamil	Jumlah layanan SPM Kesmas Sesuai Standart				Layanan 6 Layanan		0	0	83,180,000	Kab. Pasuruan, Pohjentrek Semua Kelurahan	DAK Non Fisik - BOKKB - BOK		masyarakat	6 Layanan	83,180,000	DINAS KESEHATAN	
1 02 02 2.02 13	Pengelolaan Pelayanan Kesehatan bagi Penduduk pada Kondisi Kejadian Luar Biasa (KLB)	Persentase tracing covid 19				persen 100 persen		0	0	253,815,000	Kab. Pasuruan, Pohjentrek Semua Kelurahan	DAK Non Fisik - BOKKB - BOK		masyarakat	100 persen	253,815,000	DINAS KESEHATAN	
1 02 02 2.02 15	Pengelolaan Pelayanan Kesehatan Gizi Masyarakat	Jumlah kunjungan posyandu				kali 12 kali		0	0	105,429,230		DAK Non Fisik - BOKKB - BOKB		masyarakat	12 kali	105,429,230	DINAS KESEHATAN	
1 02 02 2.02 18	Pengelolaan Pelayanan Promosi Kesehatan	Frekuensi penyuluhan kesehatan				kali 12 kali		0	0	28,510,000	Kab. Pasuruan, Pohjentrek Semua Kelurahan	DAK Non Fisik - BOKKB - BOK	1. Peningkatan sistem kesehatan dan pelayanan dasar kesehatan kepada masyarakat	masyarakat	12 kali	28,510,000	DINAS KESEHATAN	
1 02 02 2.02 20	Pengelolaan Surveilans Kesehatan	Jumlah Pelayanan SPM				Kegiatan 12 Kegiatan		0	0	0	Kab. Pasuruan, Pohjentrek Semua Kelurahan	DAK Non Fisik - BOKKB - BOK		masyarakat	12 Kegiatan	0	DINAS KESEHATAN	
1 02 02 2.02 25	Pelayanan Kesehatan Penyakit Menular dan Tidak Menular	jumlah layanan SPM P2P sesuai standart				jenis 6 jenis		0	0	158,328,760		DAK Non Fisik - BOKKB - BOK	1. Peningkatan sistem kesehatan dan pelayanan dasar kesehatan kepada masyarakat	masyarakat	6 jenis	158,328,760	DINAS KESEHATAN	

**Penetapan Perubahan Rencana Kerja Pemerintah Daerah (RKPD)
Kabupaten Pasuruan
Tahun 2021**

Kode	Usuran/ Bidang Usuran/ Program/ Kegiatan/ Sub Kegiatan	Indikator Program/ Kegiatan/ Sub Kegiatan	Target Akhir Periode RPJMD	Realisasi Capaian RKPD Tahun 2019	Prakiraan Capaian Target RKPD Tahun 2020	Capaian Kinerja dan Kerangka Pendanaan							Kelompok Sasaran	Prakiraan Maju Rencana Tahun 2022		Perangkat Daerah Penanggung Jawab		
						Target 2021		Pagu Indikatif			Lokasi	Sumber Dana		Prioritas			Target	Pagu Indikatif
						Semula	Menjadi	RKPD 2021	APBD 2021	RKPD 2021 Perubahan				Nasional	Daerah			
1 02 02 2.02 33	Operasional Pelayanan Puskesmas	Jumlah Kunjungan				kunjungan	30644 kunjungan	2,152,883,245	2,128,525,245	1,383,262,255	Kab. Pasuruan, Pohjentrek, Semua Kelurahan	PENDAPATAN ASLI DAERAH (PAD) Pajak Rokok - Pelayanan Kesehatan DAK Non Fisik - BOKKB - BOK	masyarakat	30644 kunjungan	1,383,262,255	DINAS KESEHATAN		
1 02 03	PROGRAM PENINGKATAN KAPASITAS SUMBER DAYA MANUSIA KESEHATAN							0	0	96,000,000				96,000,000				
1 02 03 2.02	Perencanaan Kebutuhan dan Pendayagunaan Sumberdaya Manusia Kesehatan untuk UKP dan UKM di Wilayah Kabupaten/Kota							0	0	96,000,000				96,000,000				
1 02 03 2.02 02	Pemenuhan Kebutuhan Sumber Daya Manusia Kesehatan sesuai Standar	jumlah tenaga dengan perjanjian kerja				orang	4 orang	0	0	96,000,000	Kab. Pasuruan, Pohjentrek, Semua Kelurahan	DAK Non Fisik - BOKKB - BOK		4 orang	96,000,000	DINAS KESEHATAN		
1	URUSAN PEMERINTAHAN WAJIB YANG BERKAITAN DENGAN PELAYANAN DASAR																	
1 02	URUSAN PEMERINTAHAN BIDANG KESEHATAN							4,221,964,895	4,197,606,895	4,197,606,895				4,197,606,895				

**Penetapan Perubahan Rencana Kerja Pemerintah Daerah (RKPD)
Kabupaten Pasuruan
Tahun 2021**

Kode	Urusan/ Bidang Urusan/ Program/ Kegiatan/ Sub Kegiatan	Indikator Program/ Kegiatan/ Sub Kegiatan	Target Akhir Periode RPJMD	Realisasi Capaian RKPD Tahun 2019	Prakiraan Capaian Target RKPD Tahun 2020	Capaian Kinerja dan Kerangka Pendanaan						Kelompok Sasaran	Prakiraan Maju Rencana Tahun 2022		Perangkat Daerah Penanggung Jawab			
						Target 2021		Pagu Indikatif			Lokasi		Sumber Dana	Prioritas		Target	Pagu Indikatif	
						Semula	Menjadi	RKPD 2021	APBD 2021	RKPD 2021 Perubahan				Nasional				Daerah
1 02 02	PROGRAM PEMENUHAN UPAYA KESEHATAN PERORANGAN DAN UPAYA KESEHATAN MASYARAKAT	Persentase angka kontak FKTP Persentase angka kontak FKTP Persentase Cakupan SPM Bidang kesehatan Persentase Ketersediaan obat dan Perbekalan obat Persentase kualitas kesehatan lingkungan yang memenuhi syarat Persentase sarana dan prasarana Kesehatan sesuai standar Persentase sarana dan prasarana Kesehatan sesuai standar Persentase sarana dan prasarana Kesehatan sesuai standar Prevalensi Balita stunting	13 % % 100 % persen persen 97 persen persen persen persen	0 % % 0 % persen persen 0 persen persen persen persen	% % % persen persen persen persen persen persen	20 % 20 % 100 % 96 persen 92 persen 96 persen 96 persen 96 persen 24 persen	4,221,964,895	4,197,606,895	4,101,606,895					20 % 20 % 100 % 96 persen 92 persen 96 persen 96 persen 96 persen 24 persen	4,101,606,895			
1 02 02 2.02	Penyediaan Layanan Kesehatan untuk UKM dan UKP Rujukan Tingkat Daerah Kabupaten/Kota	Jumlah layanan kesehatan sesuai tandar SPM	indikator		indikator	indikator	12 indikator	4,221,964,895	4,197,606,895	4,101,606,895				12 indikator	4,101,606,895			
1 02 02 2.02 01	Pengelolaan Pelayanan Kesehatan Ibu Hamil	Jumlah layanan SPM Kesmas Sesuai Standart				Layanan	6 Layanan	0	0	96,873,400	Kab. Pasuruan - Gondangwatu - Semua Kelurahan	BOK - BOKKB - BOK	Meningkatkan Sumber Daya Manusia Yang Berkualitas Dan Berdaya Saing		Jumlah pelayanan Kesehatan yang memenuhi standar	6 Layanan	96,873,400	DINAS KESEHATAN
1 02 02 2.02 13	Pengelolaan Pelayanan Kesehatan bagi Penduduk pada Kondisi Kejadian Luar Biasa (KLB)	Persentase tracing covid 19				persen	100 persen	0	0	205,885,000	Kab. Pasuruan - Gondangwatu - Semua Kelurahan	BOK - BOKKB - BOK	Meningkatkan Sumber Daya Manusia Yang Berkualitas Dan Berdaya Saing		Jumlah pelayanan Kesehatan yang memenuhi standar	100 persen	205,885,000	DINAS KESEHATAN
1 02 02 2.02 15	Pengelolaan Pelayanan Kesehatan Gizi Masyarakat	Jumlah kunjungan posyandu				kali	12 kali	0	0	58,868,030	Kab. Pasuruan - Gondangwatu - Semua Kelurahan	BOK - BOKKB - BOKB	Meningkatkan Sumber Daya Manusia Yang Berkualitas Dan Berdaya Saing		Jumlah pelayanan Kesehatan yang memenuhi standar	12 kali	58,868,030	DINAS KESEHATAN
1 02 02 2.02 18	Pengelolaan Pelayanan Promosi Kesehatan	Frekuensi penyuluhan kesehatan				kali	12 kali	0	0	43,740,200	Kab. Pasuruan - Gondangwatu - Semua Kelurahan	BOK - BOKKB - BOK	Meningkatkan Sumber Daya Manusia Yang Berkualitas Dan Berdaya Saing		Jumlah pelayanan Kesehatan yang memenuhi standar	12 kali	43,740,200	DINAS KESEHATAN

**Penetapan Perubahan Rencana Kerja Pemerintah Daerah (RKPD)
Kabupaten Pasuruan
Tahun 2021**

Kode	Urusan/ Bidang Urusan/ Program/ Kegiatan/ Sub Kegiatan	Indikator Program/ Kegiatan/ Sub Kegiatan	Target Akhir Periode RPJMD	Realisasi Capaian RKPD Tahun 2019	Prakiraan Capaian Target RKPD Tahun 2020	Capaian Kinerja dan Kerangka Pendanaan							Kelompok Sasaran	Prakiraan Maju Rencana Tahun 2022		Perangkat Daerah Penanggung Jawab		
						Target 2021		Pagu Indikatif			Lokasi	Sumber Dana		Prioritas			Target	Pagu Indikatif
						Semula	Menjadi	RKPD 2021	APBD 2021	RKPD 2021 Perubahan				Nasional	Daerah			
1 02 02 2.02 20	Pengelolaan Surveilans Kesehatan	Jumlah Pelayanan SPM				Kegiatan	12 Kegiatan	0	0	0	Kab. Pasuruan, Gondangwetan, Semua Kelurahan	Meningkatkan Sumber Daya Manusia Yang Berkualitas Dan Berdaya Saing		Jumlah pelayanan Kesehatan yang memenuhi standar	12 Kegiatan	0	DINAS KESEHATAN	
1 02 02 2.02 25	Pelayanan Kesehatan Penyakit Menular dan Tidak Menular	jumlah layanan SPM P2P sesuai standart				jenis	6 jenis	0	0	86,790,100			1. Peningkatan sistem kesehatan dan pelayanan dasar kesehatan kepada masyarakat	Jumlah pelayanan Kesehatan yang memenuhi standar	6 jenis	86,790,100	DINAS KESEHATAN	
1 02 02 2.02 33	Operasional Pelayanan Puskesmas	Jumlah Kunjungan				kunjungan	78612 kunjungan	4,221,964,895	4,197,606,895	3,609,450,165	Kab. Pasuruan, Gondangwetan, Semua Kelurahan	PENDAPATAN ASLI DAERAH (PAD) Pajak Rokok Pelayanan Kesehatan DAK Non Fisik - BOKKB - BOK	Meningkatkan Sumber Daya Manusia Yang Berkualitas Dan Berdaya Saing	1. Peningkatan sistem kesehatan dan pelayanan dasar kesehatan kepada masyarakat	Jumlah pelayanan Kesehatan yang memenuhi standar	78612 kunjungan	3,609,450,165	DINAS KESEHATAN
1 02 03	PROGRAM PENINGKATAN KAPASITAS SUMBER DAYA MANUSIA KESEHATAN							0	0	96,000,000						96,000,000		
1 02 03 2.02	Perencanaan Kebutuhan dan Pendayagunaan Sumberdaya Manusia Kesehatan untuk UKP dan UKM di Wilayah Kabupaten/Kota							0	0	96,000,000						96,000,000		
1 02 03 2.02 01	Perencanaan dan Distribusi serta Pemerataan Sumber Daya Manusia Kesehatan	jumlah tenaga dengan perjanjian kerja				orang	4 orang	0	0	96,000,000	Kab. Pasuruan, Gondangwetan, Semua Kelurahan	DAK Non Fisik - BOKKB - BOK			4 orang	96,000,000	DINAS KESEHATAN	
1 02 03 2.02 02	Pemenuhan Kebutuhan Sumber Daya Manusia Kesehatan sesuai Standar	jumlah tenaga dengan perjanjian kerja				orang	4 orang	0	0	0	Kab. Pasuruan, Gondangwetan, Semua Kelurahan	DAK Non Fisik - BOKKB - BOK			4 orang	0	DINAS KESEHATAN	
1	URUSAN PEMERINTAHAN WAJIB YANG BERKAITAN DENGAN PELAYANAN DASAR																	
1 02	URUSAN PEMERINTAHAN BIDANG KESEHATAN							3,375,363,535	3,351,005,535	3,351,005,535							3,351,005,535	

**Penetapan Perubahan Rencana Kerja Pemerintah Daerah (RKPD)
Kabupaten Pasuruan
Tahun 2021**

Kode	Urusan/ Bidang Urusan/ Program/ Kegiatan/ Sub Kegiatan	Indikator Program/ Kegiatan/ Sub Kegiatan	Target Akhir Periode RPJMD	Realisasi Capaian RKPD Tahun 2019	Prakiraan Capaian Target RKPD Tahun 2020	Capaian Kinerja dan Kerangka Pendanaan							Kelompok Sasaran	Prakiraan Maju Rencana Tahun 2022		Perangkat Daerah Penanggung Jawab		
						Target 2021		Pagu Indikatif			Lokasi	Sumber Dana		Prioritas			Target	Pagu Indikatif
						Semula	Menjadi	RKPD 2021	APBD 2021	RKPD 2021 Perubahan				Nasional	Daerah			
1 02 02	PROGRAM PEMENUHAN UPAYA KESEHATAN PERORANGAN DAN UPAYA KESEHATAN MASYARAKAT	Persentase Angka Kontak FKTP	%		%	%	10 %	3,375,363,535	3,351,005,535	3,255,005,535				10 %	3,255,005,535			
1 02 02 2.02	Penyediaan Layanan Kesehatan untuk UKM dan UKP Rujukan Tingkat Daerah Kabupaten/Kota	Jumlah layanan kesehatan sesuai standar SPM	indikator		indikator	indikator	12 indikator	3,375,363,535	3,351,005,535	3,255,005,535				12 indikator	3,255,005,535			
1 02 02 2.02 01	Pengelolaan Pelayanan Kesehatan Ibu Hamil	Jumlah layanan SPM Kesmas Sesuai Standart				Layanan	6 Layanan	0	0	76,671,900	Kab. Pasuruan, Rejoso, Semua Kelurahan	DAK Non Fisik - BOKKB - BOK		1. Peningkatan sistem kesehatan dan pelayanan dasar kesehatan kepada masyarakat	Jumlah pelayanan Kesehatan yang memenuhi standar	6 Layanan	76,671,900	DINAS KESEHATAN
1 02 02 2.02 13	Pengelolaan Pelayanan Kesehatan bagi Penduduk pada Kondisi Kejadian Luar Biasa (KLB)	Persentase tracing covid 19				persen	100 persen	0	0	226,425,000	Kab. Pasuruan, Rejoso, Semua Kelurahan	DAK Non Fisik - BOKKB - BOK			Jumlah pelayanan Kesehatan yang memenuhi standar	100 persen	226,425,000	DINAS KESEHATAN
1 02 02 2.02 15	Pengelolaan Pelayanan Kesehatan Gizi Masyarakat	Jumlah kunjungan posyandu				kali	12 kali	0	0	107,134,013	Kab. Pasuruan, Rejoso, Semua Kelurahan	DAK Non Fisik - BOKKB - BOK			Jumlah pelayanan Kesehatan yang memenuhi standar	12 kali	107,134,013	DINAS KESEHATAN
1 02 02 2.02 18	Pengelolaan Pelayanan Promosi Kesehatan	Frekuensi penyuluhan kesehatan				kali	12 kali	0	0	54,224,320	Kab. Pasuruan, Rejoso, Semua Kelurahan	DAK Non Fisik - BOKKB - BOK			Jumlah pelayanan Kesehatan yang memenuhi standar	12 kali	54,224,320	DINAS KESEHATAN
1 02 02 2.02 20	Pengelolaan Surveilans Kesehatan	Jumlah Pelayanan SPM				Kegiatan	12 Kegiatan	0	0	0	Kab. Pasuruan, Rejoso, Semua Kelurahan	DAK Non Fisik - BOKKB - BOK			Jumlah pelayanan Kesehatan yang memenuhi standar	12 Kegiatan	0	DINAS KESEHATAN
1 02 02 2.02 25	Pelayanan Kesehatan Penyakit Menular dan Tidak Menular	jumlah layanan SPM P2P sesuai standart				jenis	6 jenis	0	0	86,480,000	Kab. Pasuruan, Rejoso, Semua Kelurahan	DAK Non Fisik - BOKKB - BOK		1. Peningkatan sistem kesehatan dan pelayanan dasar kesehatan kepada masyarakat	Jumlah pelayanan Kesehatan yang memenuhi standar	6 jenis	86,480,000	DINAS KESEHATAN

**Penetapan Perubahan Rencana Kerja Pemerintah Daerah (RKPD)
Kabupaten Pasuruan
Tahun 2021**

Kode	Urusan/ Bidang Urusan/ Program/ Kegiatan/ Sub Kegiatan	Indikator Program/ Kegiatan/ Sub Kegiatan	Target Akhir Periode RPJMD	Realisasi Capaian RKPD Tahun 2019	Prakiraan Capaian Target RKPD Tahun 2020	Capaian Kinerja dan Kerangka Pendanaan								Kelompok Sasaran	Prakiraan Maju Rencana Tahun 2022		Perangkat Daerah Penanggung Jawab	
						Target 2021		Pagu Indikatif			Lokasi	Sumber Dana	Prioritas		Target	Pagu Indikatif		
						Semula	Menjadi	RKPD 2021	APBD 2021	RKPD 2021 Perubahan			Nasional					Daerah
1 02 02 2.02 33	Operasional Pelayanan Puskesmas	Jumlah Kunjungan				kunjungan	57734 kunjungan	3,375,363,535	3,351,005,535	2,704,070,302	Kab. Pasuruan, Rejoso, Semua Kelurahan	PENDAPATAN ASLI DAERAH (PAD) Pajak Rokok - Pelayanan Kesehatan DAK Non Fisik - BOKKB - BOK			Jumlah pelayanan Kesehatan yang memenuhi standar	57734 kunjungan	2,704,070,302	DINAS KESEHATAN
1 02 03	PROGRAM PENINGKATAN KAPASITAS SUMBER DAYA MANUSIA KESEHATAN							0	0	96,000,000							96,000,000	
1 02 03 2.02	Perencanaan Kebutuhan dan Pendayagunaan Sumberdaya Manusia Kesehatan untuk UKP dan UKM di Wilayah Kabupaten/Kota							0	0	96,000,000							96,000,000	
1 02 03 2.02 02	Pemenuhan Kebutuhan Sumber Daya Manusia Kesehatan sesuai Standar	jumlah tenaga dengan perjanjian kerja				orang	4 orang	0	0	96,000,000	Kab. Pasuruan, Rejoso, Semua Kelurahan	DAK Non Fisik - BOKKB - BOK				4 orang	96,000,000	DINAS KESEHATAN
1	URUSAN PEMERINTAHAN WAJIB YANG BERKAITAN DENGAN PELAYANAN DASAR																	
1 02	URUSAN PEMERINTAHAN BIDANG KESEHATAN							4,023,783,175	3,999,425,175	3,999,425,175						3,999,425,175		
1 02 02	PROGRAM PEMENUHAN UPAYA KESEHATAN PERORANGAN DAN UPAYA KESEHATAN MASYARAKAT	Presentase Angka Kontak FKTP	%	%	%	%	10 %	4,023,783,175	3,999,425,175	3,903,425,175						10 %	3,903,425,175	
1 02 02 2.02	Penyediaan Layanan Kesehatan untuk UKM dan UKP Rujukan Tingkat Daerah Kabupaten/Kota	Jumlah layanan kesehatan sesuai standar	indikator	indikator	indikator	indikator	12 indikator	4,023,783,175	3,999,425,175	3,903,425,175						12 indikator	3,903,425,175	
1 02 02 2.02 01	Pengelolaan Pelayanan Kesehatan Ibu Hamil	Jumlah layanan SPM Kesmas Sesuai Standart				Layanan	6 Layanan	0	0	137,092,070	Kab. Pasuruan, Winongan Semua Kelurahan	DAK Non Fisik - BOKKB - BOK			Jumlah pelayanan Kesehatan yang memenuhi standar	6 Layanan	137,092,070	DINAS KESEHATAN

**Penetapan Perubahan Rencana Kerja Pemerintah Daerah (RKPD)
Kabupaten Pasuruan
Tahun 2021**

Kode	Urusan/ Bidang Urusan/ Program/ Kegiatan/ Sub Kegiatan	Indikator Program/ Kegiatan/ Sub Kegiatan	Target Akhir Periode RPJMD	Realisasi Capaian RKPD Tahun 2019	Prakiraan Capaian Target RKPD Tahun 2020	Capaian Kinerja dan Kerangka Pendanaan								Kelompok Sasaran	Prakiraan Maju Rencana Tahun 2022		Perangkat Daerah Penanggung Jawab	
						Target 2021		Pagu Indikatif			Lokasi	Sumber Dana	Prioritas		Target	Pagu Indikatif		
						Semula	Menjadi	RKPD 2021	APBD 2021	RKPD 2021 Perubahan			Nasional					Daerah
1 02 02 2.02 13	Pengelolaan Pelayanan Kesehatan bagi Penduduk pada Kondisi Kejadian Luar Biasa (KLB)	Persentase tracing covid 19				persen	100 persen	0	0	227,043,016	Kab. Pasuruan, Winongan Semua Kelurahan	DAK Non Fisik - BOKKB - BOK			Jumlah pelayanan Kesehatan yang memenuhi standar	100 persen	227,043,016	DINAS KESEHATAN
1 02 02 2.02 15	Pengelolaan Pelayanan Kesehatan Gizi Masyarakat	Jumlah kunjungan posyandu				kali	12 kali	0	0	83,070,425	Kab. Pasuruan, Winongan Semua Kelurahan	DAK Non Fisik - BOKKB - BOK			Jumlah pelayanan Kesehatan yang memenuhi standar	12 kali	83,070,425	DINAS KESEHATAN
1 02 02 2.02 18	Pengelolaan Pelayanan Promosi Kesehatan	Frekuensi penyuluhan kesehatan				kali	12 kali	0	0	61,748,820	Kab. Pasuruan, Winongan Semua Kelurahan	DAK Non Fisik - BOKKB - BOK			Jumlah pelayanan Kesehatan yang memenuhi standar	12 kali	61,748,820	DINAS KESEHATAN
1 02 02 2.02 20	Pengelolaan Surveilans Kesehatan	Jumlah Pelayanan SPM				Kegiatan	12 Kegiatan	0	0	0	Kab. Pasuruan, Winongan Semua Kelurahan	DAK Non Fisik - BOKKB - BOK			Jumlah pelayanan Kesehatan yang memenuhi standar	12 Kegiatan	0	DINAS KESEHATAN
1 02 02 2.02 25	Pelayanan Kesehatan Penyakit Menular dan Tidak Menular	jumlah layanan SPM P2P sesuai standart				jenis	6 jenis	0	0	43,740,000		DAK Non Fisik - BOKKB - BOK	1. Peningkatan sistem kesehatan dan pelayanan dasar kesehatan kepada masyarakat		Jumlah pelayanan Kesehatan yang memenuhi standar	6 jenis	43,740,000	DINAS KESEHATAN
1 02 02 2.02 33	Operasional Pelayanan Puskesmas	Jumlah Kunjungan				kunjungan	83761 kunjungan	4,023,783,175	3,999,425,175	3,350,730,844	Kab. Pasuruan, Winongan Semua Kelurahan	PENDAPATAN ASLI DAERAH (PAD) Pajak Rokok - Pelayanan Kesehatan DAK Non Fisik - BOKKB - BOK			Jumlah pelayanan Kesehatan yang memenuhi standar	83761 kunjungan	3,350,730,844	DINAS KESEHATAN
1 02 03	PROGRAM PENINGKATAN KAPASITAS SUMBER DAYA MANUSIA KESEHATAN							0	0	96,000,000							96,000,000	
1 02 03 2.02	Perencanaan Kebutuhan dan Pendayagunaan Sumberdaya Manusia Kesehatan untuk UKP dan UKM di Wilayah Kabupaten/Kota							0	0	96,000,000							96,000,000	

**Penetapan Perubahan Rencana Kerja Pemerintah Daerah (RKPD)
Kabupaten Pasuruan
Tahun 2021**

Kode	Kode	Kode	Kode	Kode	Kode	Urusan/ Bidang Urusan/ Program/ Kegiatan/ Sub Kegiatan	Indikator Program/ Kegiatan/ Sub Kegiatan	Target Akhir Periode RPJMD	Realisasi Capaian RKPD Tahun 2019	Prakiraan Capaian Target RKPD Tahun 2020	Capaian Kinerja dan Kerangka Pendanaan					Kelompok Sasaran	Prakiraan Maju Rencana Tahun 2022		Perangkat Daerah Penanggung Jawab				
											Target 2021		Pagu Indikatif				Lokasi	Sumber Dana		Prioritas		Target	Pagu Indikatif
											Semula	Menjadi	RKPD 2021	APBD 2021	RKPD 2021 Perubahan					Nasional	Daerah		
1	02	03	2.02	02		Pemenuhan Kebutuhan Sumber Daya Manusia Kesehatan sesuai Standar	jumlah tenaga dengan perjanjian kerja				orang	4 orang	0	0	96,000,000	Kab. Pasuruan, Winongan Semua Kelurahan	DAK Non Fisik - BOKKB - BOK			0	4 orang	96,000,000	DINAS KESEHATAN
1 URUSAN PEMERINTAHAN WAJIB YANG BERKAITAN DENGAN PELAYANAN DASAR																							
1 02 URUSAN PEMERINTAHAN BIDANG KESEHATAN																							
											3,829,495,985	3,805,137,985	3,805,137,985			3,585,289,576							
1	02	02				PROGRAM PEMEMUHAN UPAYA KESEHATAN PERORANGAN DAN UPAYA KESEHATAN MASYARAKAT	Presentase Angka Kontak FKTP	%	%	%	10 %			3,829,495,985	3,805,137,985	3,709,137,985					10 %	3,489,289,576	
1	02	02	2.02			Penyediaan Layanan Kesehatan untuk UKM dan UKP Rujukan Tingkat Daerah Kabupaten/Kota	Jumlah layanan kesehatan sesuai standar	indikator	indikator	indikator	12 indikator			3,829,495,985	3,805,137,985	3,709,137,985					12 indikator	3,489,289,576	
1	02	02	2.02	01		Pengelolaan Pelayanan Kesehatan Ibu Hamil	Jumlah layanan SPM Kesmas Sesuai Standart				Layanan	6 Layanan	0	0	51,831,500	Kab. Pasuruan, Grati, Semua Kelurahan	DAK Non Fisik - BOKKB - BOK			0	6 Layanan	51,831,500	DINAS KESEHATAN
1	02	02	2.02	13		Pengelolaan Pelayanan Kesehatan bagi Penduduk pada Kondisi Kejadian Luar Biasa (KLB)	Persentase tracing covid 19				persen	100 persen	0	0	219,848,409	Kab. Pasuruan, Grati, Semua Kelurahan	DAK Non Fisik - BOKKB - BOK			0	100 persen	0	DINAS KESEHATAN
1	02	02	2.02	15		Pengelolaan Pelayanan Kesehatan Gizi Masyarakat	Jumlah kunjungan posyandu				kali	12 kali	0	0	90,682,902	Kab. Pasuruan, Grati, Semua Kelurahan	DAK Non Fisik - BOKKB - BOK			0	12 kali	90,682,902	DINAS KESEHATAN
1	02	02	2.02	18		Pengelolaan Pelayanan Promosi Kesehatan	Frekuensi penyuluhan kesehatan				kali	12 kali	0	0	68,495,500	Kab. Pasuruan, Grati, Semua Kelurahan	DAK Non Fisik - BOKKB - BOK			0	12 kali	68,495,500	DINAS KESEHATAN
1	02	02	2.02	20		Pengelolaan Surveilans Kesehatan	Jumlah Pelayanan SPM				Kegiatan	12 Kegiatan	0	0	0	Kab. Pasuruan, Grati, Semua Kelurahan	DAK Fisik- Bidang Kesehatan dan KB- Reguler- Peningkatan Kesiapan Sistem Kesehatan			0	12 Kegiatan	0	DINAS KESEHATAN

**Penetapan Perubahan Rencana Kerja Pemerintah Daerah (RKPD)
Kabupaten Pasuruan
Tahun 2021**

Kode	Usuran/ Bidang Usuran/ Program/ Kegiatan/ Sub Kegiatan	Indikator Program/ Kegiatan/ Sub Kegiatan	Target Akhir Periode RPJMD	Realisasi Capaian RKPD Tahun 2019	Prakiraan Capaian Target RKPD Tahun 2020	Capaian Kinerja dan Kerangka Pendanaan								Kelompok Sasaran	Prakiraan Maju Rencana Tahun 2022		Perangkat Daerah Penanggung Jawab	
						Target 2021		Pagu Indikatif			Lokasi	Sumber Dana	Prioritas		Target	Pagu Indikatif		
						Semula	Menjadi	RKPD 2021	APBD 2021	RKPD 2021 Perubahan			Nasional					Daerah
1 02 02 2.02 25	Pelayanan Kesehatan Penyakit Menular dan Tidak Menular	jumlah layanan SPM P2P sesuai standart				jenis	6 jenis	0	0	101,280,000	Kab. Pasuruan, Grati, Semua Kelurahan	DAK Non Fisik - BOKKB - BOK	1. Peningkatan sistem kesehatan dan pelayanan dasar kesehatan kepada masyarakat	0	6 jenis	101,280,000	DINAS KESEHATAN	
1 02 02 2.02 33	Operasional Pelayanan Puskesmas	Jumlah Kunjungan				kunjungan	90358 kunjungan	3,829,495,985	3,805,137,985	3,176,999,674	Kab. Pasuruan, Grati, Semua Kelurahan	PENDAPATAN ASLI DAERAH (PAD) Pajak Rokok - Pelayanan Kesehatan DAK Non Fisik - BOKKB - BOK		0	90358 kunjungan	3,176,999,674	DINAS KESEHATAN	
1 02 03	PROGRAM PENINGKATAN KAPASITAS SUMBER DAYA MANUSIA KESEHATAN							0	0	96,000,000						96,000,000		
1 02 03 2.02	Perencanaan Kebutuhan dan Pendayagunaan Sumberdaya Manusia Kesehatan untuk UKP dan UKM di Wilayah Kabupaten/Kota							0	0	96,000,000						96,000,000		
1 02 03 2.02 02	Pemenuhan Kebutuhan Sumber Daya Manusia Kesehatan sesuai Standar	jumlah tenaga dengan perjanjian kerja				orang	4 orang	0	0	96,000,000	Kab. Pasuruan, Grati, Semua Kelurahan	DAK Non Fisik - BOKKB - BOK			4 orang	96,000,000	DINAS KESEHATAN	
1	URUSAN PEMERINTAHAN WAJIB YANG BERKAITAN DENGAN PELAYANAN DASAR																	
1 02	URUSAN PEMERINTAHAN BIDANG KESEHATAN																	
								1,850,920,560	1,827,420,560	1,827,420,560						1,827,420,560		
1 02 02	PROGRAM PEMENUHAN UPAYA KESEHATAN PERORANGAN DAN UPAYA KESEHATAN MASYARAKAT	Presentase Angka Kontak FKTP	%	%	%	10 %		1,850,920,560	1,827,420,560	1,731,420,560					10 %	1,731,420,560		
1 02 02 2.02	Penyediaan Layanan Kesehatan untuk UKM dan UKP Rujukan Tingkat Daerah Kabupaten/Kota	Jumlah layanan kesehatan sesuai standar	indikator		indikator	indikator	12 indikator	1,850,920,560	1,827,420,560	1,731,420,560					12 indikator	1,731,420,560		

**Penetapan Perubahan Rencana Kerja Pemerintah Daerah (RKPD)
Kabupaten Pasuruan
Tahun 2021**

Kode	Urusan/ Bidang Urusan/ Program/ Kegiatan/ Sub Kegiatan	Indikator Program/ Kegiatan/ Sub Kegiatan	Target Akhir Periode RPJMD	Realisasi Capaian RKPD Tahun 2019	Prakiraan Capaian Target RKPD Tahun 2020	Capaian Kinerja dan Kerangka Pendanaan								Kelompok Sasaran	Prakiraan Maju Rencana Tahun 2022		Perangkat Daerah Penanggung Jawab	
						Target 2021		Pagu Indikatif			Lokasi	Sumber Dana	Prioritas		Target	Pagu Indikatif		
						Semula	Menjadi	RKPD 2021	APBD 2021	RKPD 2021 Perubahan			Nasional					Daerah
1 02 02 2.02 01	Pengelolaan Pelayanan Kesehatan Ibu Hamil	Jumlah layanan SPM Kesmas Sesuai Standart				Layanan	6 Layanan	0	0	66,175,000	Kab. Pasuruan, Grati, Semua Kelurahan	DAK Non Fisik - BOKKB - BOK	1. Peningkatan sistem kesehatan dan pelayanan dasar kesehatan kepada masyarakat	Jumlah pelayanan Kesehatan yang memenuhi standar	6 Layanan	66,175,000	DINAS KESEHATAN	
1 02 02 2.02 13	Pengelolaan Pelayanan Kesehatan bagi Penduduk pada Kondisi Kejadian Luar Biasa (KLB)	Persentase tracing covid 19				persen	100 persen	0	0	175,506,000	Kab. Pasuruan, Grati, Semua Kelurahan	DAK Non Fisik - BOKKB - BOK		Jumlah pelayanan Kesehatan yang memenuhi standar	100 persen	175,506,000	DINAS KESEHATAN	
1 02 02 2.02 15	Pengelolaan Pelayanan Kesehatan Gizi Masyarakat	Jumlah kunjungan posyandu				kali	12 kali	0	0	39,131,861	Kab. Pasuruan, Grati, Semua Kelurahan	DAK Non Fisik - BOKKB - BOK		Jumlah pelayanan Kesehatan yang memenuhi standar	12 kali	39,131,861	DINAS KESEHATAN	
1 02 02 2.02 18	Pengelolaan Pelayanan Promosi Kesehatan	Frekuensi penyuluhan kesehatan				kali	12 kali	0	0	57,582,340	Kab. Pasuruan, Grati, Semua Kelurahan	DAK Non Fisik - BOKKB - BOK		Jumlah pelayanan Kesehatan yang memenuhi standar	12 kali	57,582,340	DINAS KESEHATAN	
1 02 02 2.02 20	Pengelolaan Surveilans Kesehatan	Jumlah Pelayanan SPM				Kegiatan	12 Kegiatan	0	0	0	Kab. Pasuruan, Grati, Semua Kelurahan	DAK Non Fisik - BOKKB - BOK		Jumlah pelayanan Kesehatan yang memenuhi standar	12 Kegiatan	0	DINAS KESEHATAN	
1 02 02 2.02 25	Pelayanan Kesehatan Penyakit Menular dan Tidak Menular	jumlah layanan SPM P2P sesuai standart				jenis	6 jenis	0	0	66,882,700		DAK Non Fisik - BOKKB - BOK	1. Peningkatan sistem kesehatan dan pelayanan dasar kesehatan kepada masyarakat	Jumlah pelayanan Kesehatan yang memenuhi standar	6 jenis	66,882,700	DINAS KESEHATAN	
1 02 02 2.02 33	Operasional Pelayanan Puskesmas	Jumlah Kunjungan				kunjungan	38776 kunjungan	1,850,920,560	1,827,420,560	1,326,142,659	Kab. Pasuruan, Grati, Semua Kelurahan	PENDAPATAN ASLI DAERAH (PAD) Pajak Rokok - Pelayanan Kesehatan - DAK Non Fisik - BOKKB - BOK		Jumlah pelayanan Kesehatan yang memenuhi standar	38776 kunjungan	1,326,142,659	DINAS KESEHATAN	
1 02 03	PROGRAM PENINGKATAN KAPASITAS SUMBER DAYA MANUSIA KESEHATAN							0	0	96,000,000						96,000,000		

**Penetapan Perubahan Rencana Kerja Pemerintah Daerah (RKPD)
Kabupaten Pasuruan
Tahun 2021**

Kode	Urusan/ Bidang Urusan/ Program/ Kegiatan/ Sub Kegiatan	Indikator Program/ Kegiatan/ Sub Kegiatan	Target Akhir Periode RPJMD	Realisasi Capaian RKPD Tahun 2019	Prakiraan Capaian Target RKPD Tahun 2020	Capaian Kinerja dan Kerangka Pendanaan								Kelompok Sasaran	Prakiraan Maju Rencana Tahun 2022		Perangkat Daerah Penanggung Jawab	
						Target 2021		Pagu Indikatif			Lokasi	Sumber Dana	Prioritas		Target	Pagu Indikatif		
						Semula	Menjadi	RKPD 2021	APBD 2021	RKPD 2021 Perubahan			Nasional					Daerah
1 02 03 2.02	Perencanaan Kebutuhan dan Pendayagunaan Sumberdaya Manusia Kesehatan untuk UKP dan UKM di Wilayah Kabupaten/Kota							0	0	96,000,000					96,000,000			
1 02 03 2.02 02	Pemenuhan Kebutuhan Sumber Daya Manusia Kesehatan sesuai Standar	jumlah tenaga dengan perjanjian kerja				orang	4 orang	0	0	96,000,000	Kab. Pasuruan, Grati, Semua Kelurahan	DAK Non Fisik - BOKKB - BOK			4 orang	96,000,000	DINAS KESEHATAN	
1	URUSAN PEMERINTAHAN WAJIB YANG BERKAITAN DENGAN PELAYANAN DASAR																	
1 02	URUSAN PEMERINTAHAN BIDANG KESEHATAN							5,060,667,605	5,036,309,605	5,036,309,605					4,992,212,705			
1 02 02	PROGRAM PEMENUHAN UPAYA KESEHATAN PERORANGAN DAN UPAYA KESEHATAN MASYARAKAT							5,060,667,605	5,036,309,605	4,940,309,605					4,896,212,705			
1 02 02 2.02	Penyediaan Layanan Kesehatan untuk UKM dan UKP Rujukan Tingkat Daerah Kabupaten/Kota							5,060,667,605	5,036,309,605	4,940,309,605					4,896,212,705			
1 02 02 2.02 01	Pengelolaan Pelayanan Kesehatan Ibu Hamil	Jumlah layanan SPM Kesmas Sesuai Standart				Layanan	6 Layanan	0	0	44,096,900	Kab. Pasuruan, Lekok, Semua Kelurahan	DAK Non Fisik - BOKKB - BOK			6 Layanan	0	DINAS KESEHATAN	
1 02 02 2.02 13	Pengelolaan Pelayanan Kesehatan bagi Penduduk pada Kondisi Kejadian Luar Biasa (KLB)	Persentase tracing covid 19				persen	100 persen	0	0	176,306,848	Kab. Pasuruan, Lekok, Semua Kelurahan	DAK Non Fisik - BOKKB - BOK			100 persen	176,306,848	DINAS KESEHATAN	
1 02 02 2.02 15	Pengelolaan Pelayanan Kesehatan Gizi Masyarakat	Jumlah kunjungan posyandu				kali	12 kali	0	0	95,760,103	Kab. Pasuruan, Lekok, Semua Kelurahan	DAK Non Fisik - BOKKB - BOK			12 kali	95,760,103	DINAS KESEHATAN	
1 02 02 2.02 18	Pengelolaan Pelayanan Promosi Kesehatan	Frekuensi penyuluhan kesehatan				kali	12 kali	0	0	7,290,000	Kab. Pasuruan, Lekok, Semua Kelurahan	DAK Non Fisik - BOKKB - BOK			12 kali	7,290,000	DINAS KESEHATAN	

**Penetapan Perubahan Rencana Kerja Pemerintah Daerah (RKPD)
Kabupaten Pasuruan
Tahun 2021**

Kode	Urusan/ Bidang Urusan/ Program/ Kegiatan/ Sub Kegiatan	Indikator Program/ Kegiatan/ Sub Kegiatan	Target Akhir Periode RPJMD	Realisasi Capaian RKPD Tahun 2019	Prakiraan Capaian Target RKPD Tahun 2020	Capaian Kinerja dan Kerangka Pendanaan								Kelompok Sasaran	Prakiraan Maju Rencana Tahun 2022		Perangkat Daerah Penanggung Jawab	
						Target 2021		Pagu Indikatif			Lokasi	Sumber Dana	Prioritas		Target	Pagu Indikatif		
						Semula	Menjadi	RKPD 2021	APBD 2021	RKPD 2021 Perubahan			Nasional					Daerah
1 02 02 2.02 20	Pengelolaan Surveilans Kesehatan	Jumlah Pelayanan SPM				Kegiatan	12 Kegiatan	0	0	0	Kab. Pasuruan, Lekok, Semua Kelurahan	DAK Non Fisik - BOKKB - BOK			12 Kegiatan	0	DINAS KESEHATAN	
1 02 02 2.02 25	Pelayanan Kesehatan Penyakit Menular dan Tidak Menular	jumlah layanan SPM P2P sesuai standart				jenis	6 jenis	0	0	84,280,000		DAK Non Fisik - BOKKB - BOK	1. Peningkatan sistem kesehatan dan pelayanan dasar kesehatan kepada masyarakat	6 jenis	84,280,000	DINAS KESEHATAN		
1 02 02 2.02 33	Operasional Pelayanan Puskesmas	Jumlah Kunjungan				kunjungan	79108 kunjungan	5,060,667,605	5,036,309,605	4,532,575,754	Kab. Pasuruan, Lekok, Semua Kelurahan	PENDAPATAN ASLI DAERAH (PAD) Pajak Rokok Pelayanan Kesehatan DAK Non Fisik - BOKKB - BOK	Meningkatkan Sumber Daya Manusia Yang Berkualitas Dan Berdaya Saing	79108 kunjungan	4,532,575,754	DINAS KESEHATAN		
1 02 03	PROGRAM PENINGKATAN KAPASITAS SUMBER DAYA MANUSIA KESEHATAN							0	0	96,000,000					96,000,000			
1 02 03 2.02	Perencanaan Kebutuhan dan Pendayagunaan Sumberdaya Manusia Kesehatan untuk UKP dan UKM di Wilayah Kabupaten/Kota							0	0	96,000,000					96,000,000			
1 02 03 2.02 02	Pemenuhan Kebutuhan Sumber Daya Manusia Kesehatan sesuai Standar	jumlah tenaga dengan perjanjian kerja				orang	4 orang	0	0	96,000,000	Kab. Pasuruan, Lekok, Semua Kelurahan	DAK Non Fisik - BOKKB - BOK		4 orang	96,000,000	DINAS KESEHATAN		
1	URUSAN PEMERINTAHAN WAJIB YANG BERKAITAN DENGAN PELAYANAN DASAR																	
1 02	URUSAN PEMERINTAHAN BIDANG KESEHATAN							4,821,061,455	4,796,703,455	4,796,703,455					4,796,703,455			
1 02 02	PROGRAM PEMENUHAN UPAYA KESEHATAN PERORANGAN DAN UPAYA KESEHATAN MASYARAKAT	Presentase Angka Kontak FKTP	%	%	%	10 %		4,821,061,455	4,796,703,455	4,700,703,455					10 %	4,700,703,455		

**Penetapan Perubahan Rencana Kerja Pemerintah Daerah (RKPD)
Kabupaten Pasuruan
Tahun 2021**

Kode	Urusan/ Bidang Urusan/ Program/ Kegiatan/ Sub Kegiatan	Indikator Program/ Kegiatan/ Sub Kegiatan	Target Akhir Periode RPJMD	Realisasi Capaian RKPD Tahun 2019	Prakiraan Capaian Target RKPD Tahun 2020	Capaian Kinerja dan Kerangka Pendanaan							Kelompok Sasaran	Prakiraan Maju Rencana Tahun 2022		Perangkat Daerah Penanggung Jawab		
						Target 2021		Pagu Indikatif			Lokasi	Sumber Dana		Prioritas			Target	Pagu Indikatif
						Semula	Menjadi	RKPD 2021	APBD 2021	RKPD 2021 Perubahan				Nasional	Daerah			
1 02 02 2.02	Penyediaan Layanan Kesehatan untuk UKM dan UKP Rujukan Tingkat Daerah Kabupaten/Kota	Jumlah layanan kesehatan sesuai standar	indikator		indikator	indikator	12 indikator	4,821,061,455	4,796,703,455	4,700,703,455					12 indikator	4,700,703,455		
1 02 02 2.02 01	Pengelolaan Pelayanan Kesehatan Ibu Hamil	Jumlah layanan SPM Kesmas Sesuai Standart				Layanan	6 Layanan	0	0	88,150,000	Kab. Pasuruan, Nguling, Semua Kelurahan	DAK Non Fisik - BOKKB - BOK			Jumlah pelayanan Kesehatan yang memenuhi standar	6 Layanan	88,150,000	DINAS KESEHATAN
1 02 02 2.02 13	Pengelolaan Pelayanan Kesehatan bagi Penduduk pada Kondisi Kejadian Luar Biasa (KLB)	Persentase tracing covid 19				persen	100 persen	0	0	185,620,000	Kab. Pasuruan, Nguling, Semua Kelurahan	DAK Non Fisik - BOKKB - BOK			Jumlah pelayanan Kesehatan yang memenuhi standar	100 persen	185,620,000	DINAS KESEHATAN
1 02 02 2.02 15	Pengelolaan Pelayanan Kesehatan Gizi Masyarakat	Jumlah kunjungan posyandu				kali	12 kali	0	0	72,555,730	Kab. Pasuruan, Nguling, Semua Kelurahan	DAK Non Fisik - BOKKB - BOK			Jumlah pelayanan Kesehatan yang memenuhi standar	12 kali	72,555,730	DINAS KESEHATAN
1 02 02 2.02 18	Pengelolaan Pelayanan Promosi Kesehatan	frekwensi promosi				kai	12 kai	0	0	45,375,000		DAK Non Fisik - BOKKB - BOK			Jumlah pelayanan Kesehatan yang memenuhi standar	12 kai	45,375,000	DINAS KESEHATAN
1 02 02 2.02 20	Pengelolaan Surveilans Kesehatan	Jumlah Pelayanan SPM				Kegiatan	12 Kegiatan	0	0	0	Kab. Pasuruan, Nguling, Semua Kelurahan	DAK Non Fisik - BOKKB - BOK			Jumlah pelayanan Kesehatan yang memenuhi standar	12 Kegiatan	0	DINAS KESEHATAN
1 02 02 2.02 25	Pelayanan Kesehatan Penyakit Menular dan Tidak Menular	jumlah layanan SPM P2P sesuai standart				jenis	6 jenis	0	0	42,772,500		DAK Non Fisik - BOKKB - BOK	1. Peningkatan sistem kesehatan dan pelayanan dasar kesehatan kepada masyarakat	Jumlah pelayanan Kesehatan yang memenuhi standar	6 jenis	42,772,500	DINAS KESEHATAN	
1 02 02 2.02 33	Operasional Pelayanan Puskesmas	Jumlah Kunjungan				kunjungan	87970 kunjungan	4,821,061,455	4,796,703,455	4,266,230,225	Kab. Pasuruan, Nguling, Semua Kelurahan	PENDAPATAN ASLI DAERAH (PAD) Pajak Rokok - Pelayanan Kesehatan DAK Non Fisik - BOKKB - BOK		Jumlah pelayanan Kesehatan yang memenuhi standar	87970 kunjungan	4,266,230,225	DINAS KESEHATAN	

**Penetapan Perubahan Rencana Kerja Pemerintah Daerah (RKPD)
Kabupaten Pasuruan
Tahun 2021**

Kode	Urusan/ Bidang Urusan/ Program/ Kegiatan/ Sub Kegiatan	Indikator Program/ Kegiatan/ Sub Kegiatan	Target Akhir Periode RPJMD	Realisasi Capaian RKPD Tahun 2019	Prakiraan Capaian Target RKPD Tahun 2020	Capaian Kinerja dan Kerangka Pendanaan						Kelompok Sasaran	Prakiraan Maju Rencana Tahun 2022		Perangkat Daerah Penanggung Jawab			
						Target 2021		Pagu Indikatif			Lokasi		Sumber Dana	Prioritas		Target	Pagu Indikatif	
						Semula	Menjadi	RKPD 2021	APBD 2021	RKPD 2021 Perubahan				Nasional				Daerah
1 02 03	PROGRAM PENINGKATAN KAPASITAS SUMBER DAYA MANUSIA KESEHATAN							0	0	96,000,000				96,000,000				
1 02 03 2.02	Perencanaan Kebutuhan dan Pendayagunaan Sumberdaya Manusia Kesehatan untuk UKP dan UKM di Wilayah Kabupaten/Kota							0	0	96,000,000				96,000,000				
1 02 03 2.02 02	Pemenuhan Kebutuhan Sumber Daya Manusia Kesehatan sesuai Standar	jumlah tenaga dengan perjanjian kerja				orang	4 orang	0	0	96,000,000	Kab Pasuruan, Nguling, Semua Kelurahan	DAK Non Fisik - BOKKB - BOK		4 orang	96,000,000	DINAS KESEHATAN		
TOTAL								334,891,186,012	327,996,391,367	407,290,969,749				379,257,346,466				



Pasuruan, Juli 2021
Kepala Dinas Kesehatan
Kabupaten Pasuruan

dr. Ani Latifah, M.Kes
Pembina Utama Muda
NIP. 19660916 199602 2001

1	0	0	2.0	0	Penyediaan Peralatan dan Perlengkapan Kantor	Persentase pemenuhan penunjang urusan pemerintahan		Terpenuhinya Administrasi Umum	Kab. Pasuruan, Semua Kecamatan, Semua Kelurahan	100 persen	100 persen			12 Bulan	12 Bulan		0	0	Dana Transfer Umum-Dana Alokasi Umum		Persentase pemenuhan penunjang urusan pemerintahan	100 persen	0
1	0	0	2.0	0	Penyediaan Bahan Logistik Kantor	Persentase pemenuhan penunjang urusan pemerintahan	Jumlah kebutuhan ATK yang tersedia	Terpenuhinya Administrasi Umum	Kab. Pasuruan, Semua Kecamatan, Semua Kelurahan	100 persen	100 persen	12 Bulan	12 Bulan	12 Bulan	12 Bulan		128.000.000	127.999.830	Dana Transfer Umum-Dana Alokasi Umum		Persentase pemenuhan penunjang urusan pemerintahan	100 persen	140.800.000
1	0	0	2.0	0	Penyediaan Barang Cetakan dan Penggandaan	Persentase pemenuhan penunjang urusan pemerintahan	jml kebutuhan Barang Cetakan yang tersedia	Terpenuhinya Administrasi Umum	Kab. Pasuruan, Semua Kecamatan, Semua Kelurahan	100 persen	100 persen	12 Bulan	12 Bulan	12 Bulan	12 Bulan		25.000.000	24.999.920	Dana Transfer Umum-Dana Alokasi Umum		Persentase pemenuhan penunjang urusan pemerintahan	100 persen	27.500.000
1	0	0	2.0	0	Fasilitas Kunjungan Tamu	Persentase pemenuhan penunjang urusan pemerintahan		Terpenuhinya Administrasi Umum	Kab. Pasuruan, Semua Kecamatan, Semua Kelurahan	100 persen	100 persen			12 Bulan	12 Bulan		15.000.000	14.998.500	Dana Transfer Umum-Dana Alokasi Umum		Persentase pemenuhan penunjang urusan pemerintahan	100 persen	16.500.000
1	0	0	2.0	0	Penyelenggaraan Rapat Koordinasi dan Konsultasi SKPD	Persentase pemenuhan penunjang urusan pemerintahan	Jumlah Perjalanan dinas untuk rapat dan konsultasi ke luar daerah	Terpenuhinya Administrasi Umum	Kab. Pasuruan, Semua Kecamatan, Semua Kelurahan	100 persen	100 persen	12 Bulan	12 Bulan	12 Bulan	12 Bulan		200.000.000	199.996.000	Dana Transfer Umum-Dana Alokasi Umum		Persentase pemenuhan penunjang urusan pemerintahan	100 persen	220.000.000
1	0	0	2.0	0	Pengadaan Barang Milik Daerah Penunjang Urusan Pemerintah Daerah											0	0			0			
1	0	0	2.0	0	Pengadaan Kendaraan Dinas Operasional atau Lapangan	Persentase pemenuhan penunjang urusan pemerintahan		Terpenuhinya Penunjang Urusan Pemerintah Daerah	Kab. Pasuruan, Semua Kecamatan, Semua Kelurahan	100 persen	100 persen			11 Unit	11 Unit		0	0	Dana Transfer Umum-Dana Alokasi Umum		Persentase pemenuhan penunjang urusan pemerintahan	100 persen	0
1	0	0	2.0	0	Pengadaan Mebel	Persentase pemenuhan penunjang urusan pemerintahan		Terpenuhinya Penunjang Urusan Pemerintah Daerah	Kab. Pasuruan, Semua Kecamatan, Semua Kelurahan	100 persen	100 persen			11 Unit	11 Unit		0	0	Dana Transfer Umum-Dana Alokasi Umum		Persentase pemenuhan penunjang urusan pemerintahan	100 persen	0
1	0	0	2.0	0	Penyediaan Jasa Penunjang Urusan Pemerintahan Daerah											32.649.121.000	30.922.980.198			36.053.589.000			
1	0	0	2.0	0	Penyediaan Jasa Komunikasi, Sumber Daya Air dan Listrik	Persentase pemenuhan penunjang urusan pemerintahan	Jumlah Jasa komunikasi, sumberdaya air dan listrik yang tersedia	Terpenuhinya Pemenuhan Jasa Penunjang Urusan Pemerintahan Daerah	Kab. Pasuruan, Semua Kecamatan, Semua Kelurahan	100 persen	100 persen	12 Bulan	12 Bulan	12 Bulan	12 Bulan		32.186.261.000	30.460.120.198	Dana Transfer Umum-Dana Alokasi Umum		Persentase pemenuhan penunjang urusan pemerintahan	100 persen	35.668.589.000
1	0	0	2.0	0	Penyediaan Jasa Peralatan dan Perlengkapan Kantor	Persentase pemenuhan penunjang urusan pemerintahan		Terpenuhinya Pemenuhan Jasa Penunjang Urusan Pemerintahan Daerah	Kab. Pasuruan, Semua Kecamatan, Semua Kelurahan	100 persen	100 persen			12 Bulan	12 Bulan		0	0	Dana Transfer Umum-Dana Alokasi Umum		Persentase pemenuhan penunjang urusan pemerintahan	100 persen	0

1	0	0	2.0	0	Penyediaan Jasa Pelayanan Umum Kantor	Persentase pemenuhan penunjang urusan pemerintahan	jml Jasa administrasi keuangan yang dilaksanakan	Terpenuhinya Pemenuhan Jasa Penunjang Urusan Pemerintahan Daerah	Kab. Pasuruan, Semua Kecamatan, Semua Kelurahan	100 persen	100 persen	12 Bulan	12 Bulan	12 Bulan	12 Bulan	462.860.000	462.860.000	Dana Transfer Umum-Dana Alokasi Umum	Persentase pemenuhan penunjang urusan pemerintahan	100 persen	385.000.000
1	0	0	2.0		Pemeliharaan Barang Milik Daerah Penunjang Urusan Pemerintahan Daerah											579.930.820	579.926.820				925.000.000
1	0	0	2.0	0	Penyediaan Jasa Pemeliharaan, Biaya Pemeliharaan, Pajak, dan Perizinan Kendaraan Dinas Operasional atau Lapangan	Persentase pemenuhan penunjang urusan pemerintahan	Jumlah Kendaraan Dinas Operasional yg dipelihara	Terpeliharanya Barang Milik Daerah	Kab. Pasuruan, Semua Kecamatan, Semua Kelurahan	100 persen	100 persen	6 Unit	6 Unit	11 Unit	11 Unit	495.930.820	495.926.820	Dana Transfer Umum-Dana Alokasi Umum	Persentase pemenuhan penunjang urusan pemerintahan	100 persen	490.000.000
1	0	0	2.0	0	Penyediaan Jasa Pemeliharaan, Biaya Pemeliharaan dan Perizinan Alat Besar	Persentase pemenuhan penunjang urusan pemerintahan	jml Jasa Kebersihan Kantor yang dibayarkan	Terpeliharanya Barang Milik Daerah	Kab. Pasuruan, Semua Kecamatan, Semua Kelurahan	100 persen	100 persen	12 Bulan	12 Bulan	11 Unit	11 Unit	84.000.000	84.000.000	Dana Transfer Umum-Dana Alokasi Umum	Persentase pemenuhan penunjang urusan pemerintahan	100 persen	435.000.000
1	0	0	2.0	0	Pemeliharaan Mebel	Persentase pemenuhan penunjang urusan pemerintahan		Terpeliharanya Barang Milik Daerah	Semua Kab/Kota, Semua Kecamatan, Semua Kelurahan	100 persen	100 persen			11 Unit	11 Unit	0	0	Dana Transfer Umum-Dana Alokasi Umum	Persentase pemenuhan penunjang urusan pemerintahan	100 persen	0
1	0	0	2.0	0	Pemeliharaan/Rehabilitasi Gedung Kantor dan Bangunan Lainnya	Persentase pemenuhan penunjang urusan pemerintahan		Terpeliharanya Barang Milik Daerah	Semua Kab/Kota, Semua Kecamatan, Semua Kelurahan	100 persen	100 persen			11 Unit	11 Unit	0	0	Dana Transfer Umum-Dana Alokasi Umum	Persentase pemenuhan penunjang urusan pemerintahan	100 persen	0
1	0	0	2.0	1	Pemeliharaan/Rehabilitasi Sarana dan Prasarana Gedung Kantor atau Bangunan Lainnya	Persentase pemenuhan penunjang urusan pemerintahan		Terpeliharanya Barang Milik Daerah	Kab. Pasuruan, Semua Kecamatan, Semua Kelurahan	100 persen	100 persen			11 Unit	11 Unit	0	0	Dana Transfer Umum-Dana Alokasi Umum	Persentase pemenuhan penunjang urusan pemerintahan	100 persen	0
1	0	0			PROGRAM PENGELOLAAN DAN PENGEMBANGAN SISTEM DRAINASE											12.250.000.000	10.531.675.717				3.430.000.000
1	0	0	2.0		Pengelolaan dan Pengembangan Sistem Drainase yang Terhubung Langsung dengan Sungai dalam Daerah Kabupaten/Kota											12.250.000.000	10.531.675.717				3.430.000.000
1	0	0	2.0	0	Peningkatan Saluran Drainase Perkotaan	Panjang drainase/gorong-gorong yang dibangun	Panjang drainase / gorong - gorong yang dibangun	Terpenuhinya Drainase/Gorong-gorong	Semua Kab/Kota, Semua Kecamatan, Semua Kelurahan	4,5 km	4,5 km	4,5 km	4,5 km	4,5 km	4,5 km	12.250.000.000	10.531.675.717	Dana Transfer Umum-Dana Alokasi Umum	Panjang drainase/gorong-gorong yang dibangun	4,5 km	3.430.000.000
1	0	0			PROGRAM PENYELENGGARAAN JALAN											182.248.203.273	140.746.042.698				140,905,618,355
1	0	0	2.0		Penyelenggaraan Jalan Kabupaten/Kota											182.248.203.273	140.746.042.698				140,905,618,355

1	03	101	2.01	01	Penyusunan Rencana, Kebijakan, dan Strategi Pengembangan Jaringan Jalan Serta Perencanaan Teknis Penyelenggaraan Jalan dan Jembatan	Presentase jalan ya dibangun/ditingkat	Jml dok nperencanaan kuamn um dan teknis yg dihasilkan	Tepenuhinya kebutuhan jalan yang memadai		100 persen	100 persen	285 Dokumen	285 Dokumen	151.65 km	151.65 km	943.250.000	943.250.000	Dana Transfer Umum-Dana Alokasi Umum		Presentase jalan dibangun/diting	¹⁰⁰ / ₁₀₀ persen katkan	2.016.000.000
1	03	101	2.01	04	Survey Kondisi Jalan/Jembatan	Presentase jalan ya dibangun/ditingkat	ng kan	Tepenuhinya kebutuhan jalan yang memadai	Kab. Pasuruan, Semua Kecamatan, Semua Kelurahan	100 persen	100 persen			151.65 km	151.65 km	0	0	Dana Transfer Umum-Dana Alokasi Umum		Presentase jalan dibangun/diting	¹⁰⁰ / ₁₀₀ persen katkan	0
1	03	101	2.01	05	Pembangunan Jalan	Presentase jalan ya dibangun/ditingkat	nJumlah LPJU yang kdainbangun/ditingkat	Tepenuhinya ,kebutuhan jalan y ³ a ⁿ ng memadai	Semua Kab/Kota, Semua Kecamatan, Semua Kelurahan	100 persen	100 persen	170 Titik	170 Titik	151.65 km	151.65 km	30.950.000.000	26.231.529.077	Dana Transfer Umum-Dana Alokasi Umum		Presentase jalan dibangun/diting	¹⁰⁰ / ₁₀₀ persen katkan	30.750.000.000
1	03	101	2.01	08	Rekonstruksi Jalan	Presentase jalan ya dibangun/ditingkat	Panjang Jalan ⁿ y ³ ang dilakukan ^{ke} p ³ e ⁿ ingkatan	Tepenuhinya kebutuhan jalan yang memadai	Kab. Pasuruan, Semua Kecamatan, Semua Kelurahan	100 persen	100 persen	48.5 km	48.5 km	151.65 km	151.65 km	57.345.082.855	36.209.064.436	Dana Transfer Umum-Dana Alokasi Umum Pajak Rokok DBH CHT Bantuan Keuangan Khusus dari Pemerintah Daerah Provinsi		Presentase jalan dibangun/diting	¹⁰⁰ / ₁₀₀ persen katkan	22.256.618.355
1	03	101	2.01	09	Rehabilitasi Jalan	Presentase jalan ya dibangun/ditingkat	Panjang jalan ⁿ y ³ ang dilakukan ^{ke} r ³ e ⁿ habilitasi	Tepenuhinya kebutuhan jalan yang memadai	Semua Kab/Kota, Semua Kecamatan, Semua Kelurahan	100 persen	100 persen	20.5 km	20.5 km	151.65 km	151.65 km	25.650.000.000	21.741.706.534	Dana Transfer Umum-Dana Alokasi Umum		Presentase jalan dibangun/diting	¹⁰⁰ / ₁₀₀ persen katkan	25.150.000.000
1	03	101	2.01	10	Pemeliharaan Berkala Jalan	Presentase jalan ya dibangun/ditingkat	Panjang jalan yg ⁿ d ³ ilakukan ^{ke} p ³ e ⁿ meliharaan skala periodik/berkala	Tepenuhinya kebutuhan jalan yang memadai	Kab. Pasuruan, Semua Kecamatan, Semua Kelurahan	100 persen	100 persen	40.6 km	40.6 km	151.65 km	151.65 km	45.584.870.418	38.380.936.063	Dana Transfer Umum-Dana Alokasi Umum Pendapatan Hibah dari Pemerintah Pusat Pajak Rokok DBH CHT	n	Presentase jalan dibangun/diting	yang ¹⁰⁰ / ₁₀₀ persen	38.358.000.000

1	0301	2.01	1	Pemeliharaan Rutin Jalan	Presentase jalan ya dibangun/ditingkat	nPanjang jalan yg dilakukan pemeliharaan	Tepenuhinya kebutuhan jalan yang memadai	Semua Kab/Kota, Semua Kecamatan, Semua Kelurahan	100 persen	100 persen	56 km	56 km	151.65 km	151.65 km	10.275.000.000	10.274.045.988	DAK Fisik-B Pertanian -Pembangu Sarana dan Fisik Dasar Pembangu Pertanian	idang enugasan/Reno Prasaran nan	n- ypr ⁵ esentase jalan a dibangun/diting	yang katkan	10.275.000.000
1	0301	2.01	8	Rehabilitasi Jembatan	Presentase jalan ya dibangun/ditingkat	nJgml Jembatan kyaanng dibangun	Tepenuhinya kebutuhan jalan yang memadai	Semua Kab/Kota, Semua Kecamatan, Semua Kelurahan	100 persen	100 persen	42 buah	42 buah	151.65 km	151.65 km	8.800.000.000	6.965.510.600	Dana Transfer Umum-Dana Alokasi Umum		Presentase jalan dibangun/diting	katkan	9.400.000.000
1	0301	2.01	0	Pemeliharaan Berkala Jembatan	Presentase jalan ya dibangun/ditingkat	nJumlah jembatan kyaanng dipelihara	Tepenuhinya kebutuhan jalan yang memadai	Kab. Pasuruan, Semua Kecamatan, Semua Kelurahan	100 persen	100 persen	11 buah	11 buah	151.65 km	151.65 km	2.700.000.000	0	Dana Transfer Umum-Dana Alokasi Umum Pajak Rokok DBH CHT		Presentase jalan dibangun/diting	katkan	2.700.000.000
1	031			PROGRAM PENGEMBANGAN JASA KONSTRUKSI											0	0			0		
1	031	2.01		Penyelenggaraan Pelatihan Tenaga Terampil Konstruksi											0	0					0
1	031	2.01	4	Pelaksanaan Pelatihan Tenaga Terampil Konstruksi	prosentase pelaku usaha yang mengetahui peraturan jasa kontruksi		Terpenuhinya tenaga terampil konstruksi	Kab. Pasuruan, Semua Kecamatan, Semua Kelurahan	75 %	75 %			100 Orang	100 Orang	0	0	Dana Transfer Umum-Dana Alokasi Umum		prosentase pelaku usaha yang mengetahui peraturan jasa kontruksi	75 %	0
														TOTAL	235.217.473.093	190.995.491.717				188.632.835.355	

Pasuruan, 21 Juli 2021

Kepala Dinas PU Bina Marga



AI

Pembina Utama Muda

NIP . 19641025 199103 1 010

**Perubahan Program dan Kegiatan Perangkat Daerah
Kabupaten Pasuruan
Tahun 2021**

Unit Organisasi : 1.03.2.10.0.00.06.0000 DINAS PEKERJAAN UMUM SUMBER DAYA AIR DAN TATA RUANG

Sub Unit Organisasi : 1.03.2.10.0.00.06.0000 DINAS PEKERJAAN UMUM SUMBER DAYA AIR DAN TATA RUANG

Kode	Urusan/ Bidang Urusan/ Program/ Kegiatan/ Sub Kegiatan	Indikator Kinerja			Rencana Tahun 2021								Catatan Penting	Prakiraan Maju Rencana Tahun 2022					
		Capaian Program	Keluaran Sub Kegiatan	Hasil Kegiatan	Lokasi Output Kegiatan	Target Capaian Kinerja						Pagu Indikatif (Rp.)		Sumber Dana	Target Capaian Kinerja		Kebutuhan Dana/ Pagu Indikatif (Rp.)		
						Program		Keluaran Sub Kegiatan		Hasil Kegiatan		Sebelum			Sesudah	Tolok Ukur		Target	
						Sebelum	Sesudah	Sebelum	Sesudah	Sebelum	Sesudah								
1																			
1	03																		
1	03	01																	
1	03	01	2.0																
1	03	01	06																
1	03	01	02																
1	03	01	03																
1	03	01	05																
1	03	01	06																

**Perubahan Program dan Kegiatan Perangkat Daerah
Kabupaten Pasuruan
Tahun 2021**

Unit Organisasi : 1.03.2.10.0.00.06.0000 DINAS PEKERJAAN UMUM SUMBER DAYA AIR DAN TATA RUANG

Sub Unit Organisasi : 1.03.2.10.0.00.06.0000 DINAS PEKERJAAN UMUM SUMBER DAYA AIR DAN TATA RUANG

Kode	Urusan/ Bidang Urusan/ Program/ Kegiatan/ Sub Kegiatan	Indikator Kinerja			Rencana Tahun 2021										Catatan Penting	Prakiraan Maju Rencana Tahun 2022				
		Capaian Program	Keluaran Sub Kegiatan	Hasil Kegiatan	Lokasi Output Kegiatan	Target Capaian Kinerja						Pagu Indikatif (Rp.)		Sumber Dana		Target Capaian Kinerja		Kebutuhan Dana/ Pagu Indikatif (Rp.)		
						Program		Keluaran Sub Kegiatan		Hasil Kegiatan		Sebelum	Sesudah			Sebelum	Sesudah		Tolok Ukur	Target
						Sebelum	Sesudah	Sebelum	Sesudah	Sebelum	Sesudah									
103164	Penyediaan Bahan Logistik Kantor	Persentase pemenuhan penunjang urusan pemerintahan	Jumlah ATK yang disediakan sebagai persediaan	Persentase penyediaan administrasi umum yang dilaksanakan	Kab. Pasuruan, Bangil, Raci	100 persen	100 persen	50 unit	50 unit	100 persen	100 persen	99,998,690	99,998,690	Dana Transfer Umum - Dana Alokasi Umum	Persentase pemenuhan penunjang urusan pemerintahan	100 persen	110,000,000			
103165	Penyediaan Barang Cetak dan Penggandaan	Persentase pemenuhan penunjang urusan pemerintahan	Jumlah pembelian barang cetakan dan penggandaan	Persentase penyediaan administrasi umum yang dilaksanakan	Kab. Pasuruan, Bangil, Raci	100 persen	100 persen	20 unit	20 unit	100 persen	100 persen	81,871,350	81,871,350	Dana Transfer Umum - Dana Alokasi Umum	Persentase pemenuhan penunjang urusan pemerintahan	100 persen	143,000,000			
103168	Fasilitasi Kunjungan Tamu	Persentase pemenuhan penunjang urusan pemerintahan	persentase pemenuhan makan dan minum tamu	Persentase penyediaan administrasi umum yang dilaksanakan	Kab. Pasuruan, Bangil, Raci	100 persen	100 persen	100 persen	100 persen	100 persen	100 persen	11,220,000	11,220,000	Dana Transfer Umum - Dana Alokasi Umum	Persentase pemenuhan penunjang urusan pemerintahan	100 persen	12,551,000			
103169	Penyelenggaraan Rapat Koordinasi dan Konsultasi SKPD	Persentase pemenuhan penunjang urusan pemerintahan	Jumlah laporan rapat koordinasi dan konsultasi yang dilakukan SKPD	Persentase penyediaan administrasi umum yang dilaksanakan	Kab. Pasuruan, Bangil, Raci	100 persen	100 persen	120 laporan	120 laporan	100 persen	100 persen	263,190,000	190,036,000	Dana Transfer Umum - Dana Alokasi Umum	Persentase pemenuhan penunjang urusan pemerintahan	100 persen	289,949,000			
10317	Pengadaan Barang Milik Daerah Penunjang Urusan Pemerintah Daerah											213,295,720	190,305,720			60,500,000				
103170	Pengadaan Sarana dan Prasarana Gedung Kantor atau Bangunan Lainnya	Persentase pemenuhan penunjang urusan pemerintahan	Jumlah Pengadaan Sarana dan Prasarana Gedung Kantor	Persentase pengadaan brg milik daerah yang dilakukan	Kab. Pasuruan, Bangil, Raci	100 persen	100 persen	21 unit	21 unit	100 persen	100 persen	213,295,720	190,305,720	Dana Transfer Umum - Dana Alokasi Umum	Persentase pemenuhan penunjang urusan pemerintahan	100 persen	60,500,000			
10318	Penyediaan Jasa Penunjang Urusan Pemerintahan Daerah											514,442,862	478,626,462			487,740,000				
103182	Penyediaan Jasa Komunikasi, Sumber Daya Air dan Listrik	Persentase pemenuhan penunjang urusan pemerintahan	Jumlah pembayaran telpon, air dan internet	Persentase penyediaan jasa penunjang OPD yang dilakukan	Kab. Pasuruan, Bangil, Raci	100 persen	100 persen	28 rekening	28 rekening	100 persen	100 persen	119,814,000	119,757,600	Dana Transfer Umum - Dana Alokasi Umum	Persentase pemenuhan penunjang urusan pemerintahan	100 persen	132,000,000			
103183	Penyediaan Jasa Peralatan dan Perlengkapan Kantor	Persentase pemenuhan penunjang urusan pemerintahan	Jumlah pembelian peralatan dan perlengkapan kantor	Persentase penyediaan jasa penunjang OPD yang dilakukan	Kab. Pasuruan, Bangil, Raci	100 persen	100 persen	24 unit	24 unit	100 persen	100 persen	57,908,862	57,908,862	Dana Transfer Umum - Dana Alokasi Umum	Persentase pemenuhan penunjang urusan pemerintahan	100 persen	63,800,000			

**Perubahan Program dan Kegiatan Perangkat Daerah
Kabupaten Pasuruan
Tahun 2021**

Unit Organisasi : 1.03.2.10.0.00.06.0000 DINAS PEKERJAAN UMUM SUMBER DAYA AIR DAN TATA RUANG

Sub Unit Organisasi : 1.03.2.10.0.00.06.0000 DINAS PEKERJAAN UMUM SUMBER DAYA AIR DAN TATA RUANG

Kode	Urusan/ Bidang Urusan/ Program/ Kegiatan/ Sub Kegiatan	Indikator Kinerja			Rencana Tahun 2021										Catatan Penting	Prakiraan Maju Rencana Tahun 2022						
		Capaian Program	Keluaran Sub Kegiatan	Hasil Kegiatan	Lokasi Output Kegiatan	Target Capaian Kinerja						Pagu Indikatif (Rp.)		Sumber Dana		Target Capaian Kinerja		Kebutuhan Dana/ Pagu Indikatif (Rp.)				
						Program		Keluaran Sub Kegiatan		Hasil Kegiatan		Sebelum	Sesudah			Sebelum	Sesudah		Sebelum	Sesudah	Tolok Ukur	Target
						Sebelum	Sesudah	Sebelum	Sesudah	Sebelum	Sesudah											
103184	Penyediaan Jasa Pelayanan Umum Kantor	Persentase pemenuhan penunjang urusan pemerintahan	Jumlah penyedia jasa layanan umum kantor	Persentase penyediaan jasa penunjang OPD yang dilakukan	Kab. Pasuruan, Bangil, Raci	100 persen	100 persen	154 orang/bulan	154 orang/bulan	100 persen	100 persen	336,720,000	300,960,000	Dana Transfer Umum-Dana Alokasi Umum	Persentase pemenuhan penunjang urusan pemerintahan	100 persen	291,940,000					
10319	Pemeliharaan Barang Milik Daerah Penunjang Urusan Pemerintahan Daerah										1,092,004,640	1,092,004,640				1,048,500,000						
103191	Penyediaan Jasa Pemeliharaan, Biaya Pemeliharaan dan Pajak Kendaraan Perorangan Dinas atau Kendaraan Dinas Jabatan	Persentase pemenuhan penunjang urusan pemerintahan	Jumlah Jasa Pemeliharaan, Biaya Pemeliharaan dan Pajak Kendaraan Perorangan Dinas atau Kendaraan Dinas Jabatan	Persentase pemeliharaan brg milik daerah yang dilakukan	Kab. Pasuruan, Bangil, Raci	100 persen	100 persen	2 unit	2 unit	100 persen	100 persen	74,599,880	74,599,880	Dana Transfer Umum-Dana Alokasi Umum	Persentase pemenuhan penunjang urusan pemerintahan	100 persen	82,500,000					
103192	Penyediaan Jasa Pemeliharaan, Biaya Pemeliharaan, Pajak, dan Perizinan Kendaraan Dinas Operasional atau Lapangan	Persentase pemenuhan penunjang urusan pemerintahan	Jumlah Jasa Pemeliharaan, Biaya Pemeliharaan, Pajak, dan Perizinan Kendaraan Dinas Operasional atau Lapangan	Persentase pemeliharaan brg milik daerah yang dilakukan	Kab. Pasuruan, Bangil, Raci	100 persen	100 persen	48 unit	48 unit	100 persen	100 persen	207,798,760	207,798,760	Dana Transfer Umum-Dana Alokasi Umum	Persentase pemenuhan penunjang urusan pemerintahan	100 persen	228,000,000					
103193	Penyediaan Jasa Pemeliharaan, Biaya Pemeliharaan dan Perizinan Alat Besar	Persentase pemenuhan penunjang urusan pemerintahan	Jumlah Jasa Pemeliharaan, Biaya Pemeliharaan dan Perizinan Alat Besar	Persentase pemeliharaan brg milik daerah yang dilakukan	Kab. Pasuruan, Semua Kecamatan, Semua Kelurahan	100 persen	100 persen	8 unit	8 unit	100 persen	100 persen	730,000,000	730,000,000	Dana Transfer Umum-Dana Alokasi Umum	Persentase pemenuhan penunjang urusan pemerintahan	100 persen	650,000,000					
103191	Pemeliharaan/Rehabilitasi Sarana dan Prasarana Pendukung Gedung Kantor atau Bangunan Lainnya	Persentase pemenuhan penunjang urusan pemerintahan	Jumlah Sarana dan Prasarana Gedung Kantor atau bangunan lainnya yang dalam pemeliharaan/rehabilitasi	Persentase pemeliharaan brg milik daerah yang dilakukan	Kab. Pasuruan, Bangil, Raci	100 persen	100 persen	20 unit	20 unit	100 persen	100 persen	79,606,000	79,606,000	Dana Transfer Umum-Dana Alokasi Umum	Persentase pemenuhan penunjang urusan pemerintahan	100 persen	88,000,000					
1032	PROGRAM PENGELOLAAN SUMBER DAYA AIR (SDA)										77,753,776,609	53,563,598,768				46,722,929,070						
10321	Pengelolaan SDA dan Bangunan Pengaman Pantai pada Wilayah Sungai (WS) dalam 1 (satu) Daerah Kabupaten/Kota										13,407,941,780	11,379,322,297				13,634,415,070						

**Perubahan Program dan Kegiatan Perangkat Daerah
Kabupaten Pasuruan
Tahun 2021**

Unit Organisasi : 1.03.2.10.0.00.06.0000 DINAS PEKERJAAN UMUM SUMBER DAYA AIR DAN TATA RUANG

Sub Unit Organisasi : 1.03.2.10.0.00.06.0000 DINAS PEKERJAAN UMUM SUMBER DAYA AIR DAN TATA RUANG

Kode	Urusan/ Bidang Urusan/ Program/ Kegiatan/ Sub Kegiatan	Indikator Kinerja			Rencana Tahun 2021										Catatan Penting	Prakiraan Maju Rencana Tahun 2022				
		Capaian Program	Keluaran Sub Kegiatan	Hasil Kegiatan	Lokasi Output Kegiatan	Target Capaian Kinerja						Pagu Indikatif (Rp.)		Sumber Dana		Target Capaian Kinerja		Kebutuhan Dana/ Pagu Indikatif (Rp.)		
						Program		Keluaran Sub Kegiatan		Hasil Kegiatan		Sebelum	Sesudah			Sebelum	Sesudah		Tolok Ukur	Target
						Sebelum	Sesudah	Sebelum	Sesudah	Sebelum	Sesudah									
1.03.2.10.0.00.06.0000	Penyusunan Pola dan Rencana Pengelolaan SDA WS Kewenangan Kabupaten/Kota	Persentase pengelolaan SDA	Jumlah dokumen pendataan dan identifikasi SDA yang dilakukan	Jumlah Volume Ketersediaan Air Baku	Kab. Pasuruan, Bangil, Raci	100 %	100 %	4 dokumen	4 dokumen	2107218106 m3/thn	2107218106 m3/thn	248,894,130	248,894,130	Pajak Rokok	Persentase pengelolaan SDA	100 %	100,000,000			
1.03.2.10.0.00.06.0000	Pembangunan Embung dan Penampung Air Lainnya	Persentase pengelolaan SDA	Jumlah Penyediaan Tanah yang dipakai untuk pembangunan embung	Jumlah Volume Ketersediaan Air Baku	Kab. Pasuruan, Bangil, Raci	100 %	100 %	1 lokasi	1 lokasi	2107218106 m3/thn	2107218106 m3/thn	288,641,260	288,641,260	Pajak Rokok	Persentase pengelolaan SDA	100 %	352,240,350			
1.03.2.10.0.00.06.0000	Rehabilitasi Tanggul Sungai	Persentase pengelolaan SDA	Jumlah panjang tanggul sungai yang dipasang Sanbag	Jumlah Volume Ketersediaan Air Baku	Kab. Pasuruan, Bangil, Raci	100 %	100 %	10000 meter	10000 meter	2107218106 m3/thn	2107218106 m3/thn	683,081,887	570,772,074	Pajak Rokok	Persentase pengelolaan SDA	100 %	726,000,000			
1.03.2.10.0.00.06.0000	Rehabilitasi Bangunan Perkuatan Tebing	Persentase pengelolaan SDA	Jumlah panjang tebing sungai yang dipasang Bronjong	Jumlah Volume Ketersediaan Air Baku	Kab. Pasuruan, Semua Kecamatan, Semua Kelurahan	100 %	100 %	1000 meter	1000 meter	2107218106 m3/thn	2107218106 m3/thn	5,613,010,371	5,095,431,861	Pajak Rokok Dana Transfer Umum - Dana Alokasi Umum	Persentase pengelolaan SDA	100 %	5,093,316,580			
1.03.2.10.0.00.06.0000	Normalisasi/Restorasi Sungai	Persentase pengelolaan SDA	Jumlah panjang pemeliharaan sungai yang dinormalisasi	Jumlah Volume Ketersediaan Air Baku	Kab. Pasuruan, Semua Kecamatan, Semua Kelurahan	100 %	100 %	5000 meter	5000 meter	2107218106 m3/thn	2107218106 m3/thn	6,070,382,842	4,734,918,742	Dana Transfer Umum - Dana Alokasi Umum Pajak Rokok	Persentase pengelolaan SDA	100 %	6,611,000,000			
1.03.2.10.0.00.06.0000	Pengelolaan Hidrologi dan Kualitas Air WS Kewenangan Kabupaten/Kota	Persentase pengelolaan SDA	Jumlah lokasi saluran irigasi yang ditingkatkan kualitasnya	Jumlah Volume Ketersediaan Air Baku	Kab. Pasuruan, Bangil, Raci	100 %	100 %	5 lokasi	5 lokasi	2107218106 m3/thn	2107218106 m3/thn	194,954,830	194,954,830	Pajak Rokok	Persentase pengelolaan SDA	100 %	220,000,000			
1.03.2.10.0.00.06.0000	Pembinaan dan Pemberdayaan Kelembagaan Pengelolaan SDA Kewenangan Kabupaten/Kota	Persentase pengelolaan SDA	Jumlah kelompok yang dilakukan pembinaan dan pemberdayaan kelembagaan pengelolaan SDA	Jumlah Volume Ketersediaan Air Baku	Kab. Pasuruan, Bangil, Raci	100 %	100 %	25 kelompok	25 kelompok	2107218106 m3/thn	2107218106 m3/thn	208,980,130	165,713,350	Pajak Rokok	Persentase pengelolaan SDA	100 %	421,858,140			

**Perubahan Program dan Kegiatan Perangkat Daerah
Kabupaten Pasuruan
Tahun 2021**

Unit Organisasi : 1.03.2.10.0.00.06.0000 DINAS PEKERJAAN UMUM SUMBER DAYA AIR DAN TATA RUANG

Sub Unit Organisasi : 1.03.2.10.0.00.06.0000 DINAS PEKERJAAN UMUM SUMBER DAYA AIR DAN TATA RUANG

Kode	Urusan/ Bidang Urusan/ Program/ Kegiatan/ Sub Kegiatan	Indikator Kinerja			Rencana Tahun 2021										Catatan Penting	Prakiraan Maju Rencana Tahun 2022				
		Capaian Program	Keluaran Sub Kegiatan	Hasil Kegiatan	Lokasi Output Kegiatan	Target Capaian Kinerja						Pagu Indikatif (Rp.)		Sumber Dana		Target Capaian Kinerja		Kebutuhan Dana/ Pagu Indikatif (Rp.)		
						Program		Keluaran Sub Kegiatan		Hasil Kegiatan		Sebelum	Sesudah			Sebelum	Sesudah		Tolok Ukur	Target
						Sebelum	Sesudah	Sebelum	Sesudah	Sebelum	Sesudah									
1.03.2.10.0.00.06.0000	Koordinasi dan Sinkronisasi Peningkatan Kapasitas Kelembagaan Pengelolaan SDA Kewenangan Kabupaten/Kota	Persentase pengelolaan SDA	Jumlah koordinasi dan pendampingan yang dilakukan	Jumlah Volume Ketersediaan Air Baku	Kab. Pasuruan, Bangil, Raci	100 %	100 %	4 kali	4 kali	2107218106 m ³ /thn	2107218106 m ³ /thn	99,996,330	79,996,050	Pajak Rokok	Persentase pengelolaan SDA	100 %	110,000,000			
1.03.2.10.0.00.06.0000	Pengembangan dan Pengelolaan Sistem Irigasi Primer dan Sekunder pada Daerah Irigasi yang Luasnya dibawah 1000 Ha dalam 1 (satu) Daerah Kabupaten/Kota										64,345,834,829	42,184,276,471				33,088,514,000				
1.03.2.10.0.00.06.0000	Penyusunan Rencana Teknis dan Dokumen Lingkungan Hidup untuk Konstruksi Irigasi dan Rawa	Persentase pengelolaan SDA	Jumlah dokumen perencanaan teknis jaringan irigasi yg dibuat		Kab. Pasuruan, Bangil, Raci	100 %	100 %	38 dokumen	38 dokumen			847,735,709	847,735,205	Pajak Rokok	Persentase pengelolaan SDA	100 %	894,014,000			
1.03.2.10.0.00.06.0000	Rehabilitasi Jaringan Irigasi Permukaan	Persentase pengelolaan SDA	Jumlah panjang jaringan irigasi permukaan yang direhab		Kab. Pasuruan, Semua Kecamatan, Semua Kelurahan	100 %	100 %	15000 meter	15000 meter			61,400,807,570	39,259,304,670	Dana Transfer Umum-Dana Alokasi Umum Pajak Rokok DBH CHT	Persentase pengelolaan SDA	100 %	30,000,000,000			
1.03.2.10.0.00.06.0000	Operasi dan Pemeliharaan Jaringan Irigasi Permukaan	Persentase pengelolaan SDA	Jumlah wilayah jaringan irigasi permukaan yang dipelihara secara rutin		Kab. Pasuruan, Semua Kecamatan, Semua Kelurahan	100 %	100 %	4 wilayah	4 wilayah			1,998,075,070	1,998,020,966	Pajak Rokok	Persentase pengelolaan SDA	100 %	2,084,500,000			
1.03.2.10.0.00.06.0000	Pengelolaan dan Pengawasan Alokasi Air Irigasi	Persentase pengelolaan SDA	Jumlah dokumen pengelolaan dan pengawasan alokasi air irigasi (RTTG) yang dilakukan		Kab. Pasuruan, Bangil, Raci	100 %	100 %	4 dokumen	4 dokumen			99,216,480	79,215,630	Pajak Rokok	Persentase pengelolaan SDA	100 %	110,000,000			
1.03.2.10.0.00.06.0000	PROGRAM PENYELENGGARAAN PENATAAN RUANG										1,524,798,840	1,349,798,840					1,677,500,000			
1.03.2.10.0.00.06.0000	Penetapan Rencana Tata Ruang Wilayah (RTRW) dan Rencana Rinci Tata Ruang (RRTR) Kabupaten/Kota										459,143,710	399,143,710					522,500,000			

**Perubahan Program dan Kegiatan Perangkat Daerah
Kabupaten Pasuruan
Tahun 2021**

Unit Organisasi : 1.03.2.10.0.00.06.0000 DINAS PEKERJAAN UMUM SUMBER DAYA AIR DAN TATA RUANG

Sub Unit Organisasi : 1.03.2.10.0.00.06.0000 DINAS PEKERJAAN UMUM SUMBER DAYA AIR DAN TATA RUANG

Kode	Urusan/ Bidang Urusan/ Program/ Kegiatan/ Sub Kegiatan	Indikator Kinerja			Rencana Tahun 2021										Catatan Penting	Prakiraan Maju Rencana Tahun 2022				
		Capaian Program	Keluaran Sub Kegiatan	Hasil Kegiatan	Lokasi Output Kegiatan	Target Capaian Kinerja						Pagu Indikatif (Rp.)		Sumber Dana		Target Capaian Kinerja		Kebutuhan Dana/ Pagu Indikatif (Rp.)		
						Program		Keluaran Sub Kegiatan		Hasil Kegiatan		Sebelum	Sesudah			Sebelum	Sesudah		Tolok Ukur	Target
						Sebelum	Sesudah	Sebelum	Sesudah	Sebelum	Sesudah									
1032102	Pelaksanaan Persetujuan Substansi, Evaluasi, Konsultasi Evaluasi dan Penetapan RRTR Kabupaten/Kota	Persentase ketaatan terhadap rencana tata ruang	Jumlah penyusunan Substansi Raperda/Raperda RDTR BWP / Perkotaan yang dilakukan	Persentase penyusunan dokumen rencana tata ruang yang dibutuhkan	Kab. Pasuruan, Bangil, Raci	65 persen	65 persen	3 dokumen	3 dokumen	50 persen	50 persen	429,143,710	369,143,710	Pajak Rokok	Persentase ketaatan terhadap rencana tata ruang	65 persen	385,000,000			
1032104	Sosialisasi Kebijakan dan Peraturan Perundang-undangan Bidang Penataan Ruang	Persentase ketaatan terhadap rencana tata ruang	Jumlah sosialisasi terkait penataan ruang yang dilakukan	Persentase penyusunan dokumen rencana tata ruang yang dibutuhkan	Kab. Pasuruan, Bangil, Semua Kelurahan	65 persen	65 persen	1 kali	1 kali	50 persen	50 persen	30,000,000	30,000,000	Pajak Rokok	Persentase ketaatan terhadap rencana tata ruang	65 persen	137,500,000			
10322	Koordinasi dan Sinkronisasi Perencanaan Tata Ruang Daerah Kabupaten/Kota												435,895,720	385,895,720			385,000,000			
1032202	Koordinasi dan Sinkronisasi Penyusunan RRTR Kabupaten/Kota	Persentase ketaatan terhadap rencana tata ruang	Jumlah koordinasi terkait penataan ruang yang dilakukan	Persentase koordinasi terkait perencanaan tata ruang daerah	Kab. Pasuruan, Semua Kecamatan, Semua Kelurahan	65 persen	65 persen	12 kali	12 kali	50 persen	50 persen	435,895,720	385,895,720	Pajak Rokok	Persentase ketaatan terhadap rencana tata ruang	65 persen	385,000,000			
10323	Koordinasi dan Sinkronisasi Pemanfaatan Ruang Daerah Kabupaten/Kota												547,759,410	482,759,410			660,000,000			
1032301	Koordinasi dan Sinkronisasi Pemanfaatan Ruang untuk Investasi dan Pembangunan Daerah	Persentase ketaatan terhadap rencana tata ruang	Jumlah koordinasi & sinkronisasi terkait rekomendasi yang dikeluarkan	Persentase rekomendasi yang dikeluarkan terkait pemanfaatan tata ruang	Kab. Pasuruan, Bangil, Raci	65 persen	65 persen	12 kali	12 kali	50 persen	50 persen	364,262,810	364,262,810	Pajak Rokok	Persentase ketaatan terhadap rencana tata ruang	65 persen	440,000,000			
1032302	Sistem Informasi Penataan Ruang	Persentase ketaatan terhadap rencana tata ruang	Jumlah sistem informasi yang diupdate	Persentase rekomendasi yang dikeluarkan terkait pemanfaatan tata ruang	Kab. Pasuruan, Bangil, Raci	65 persen	65 persen	1 sistem	1 sistem	50 persen	50 persen	183,496,600	118,496,600	Pajak Rokok	Persentase ketaatan terhadap rencana tata ruang	65 persen	220,000,000			
10324	Koordinasi dan Sinkronisasi Pengendalian Pemanfaatan Ruang Daerah Kabupaten/Kota												82,000,000	82,000,000			110,000,000			
1032404	Koordinasi Pelaksanaan Penataan Ruang	Persentase ketaatan terhadap rencana tata ruang	Jumlah koordinasi terkait penataan ruang yang dilakukan	Persentase rekomendasi yang dikeluarkan terkait pengendalian tata ruang	Kab. Pasuruan, Bangil, Raci	65 persen	65 persen	12 kali	12 kali	50 persen	50 persen	82,000,000	82,000,000	Pajak Rokok	Persentase ketaatan terhadap rencana tata ruang	65 persen	110,000,000			
2	URUSAN PEMERINTAHAN WAJIB YANG TIDAK BERKAITAN DENGAN PELAYANAN DASAR																			

**Perubahan Program dan Kegiatan Perangkat Daerah
Kabupaten Pasuruan
Tahun 2021**

Unit Organisasi : 1.03.2.10.0.00.06.0000 DINAS PEKERJAAN UMUM SUMBER DAYA AIR DAN TATA RUANG

Sub Unit Organisasi : 1.03.2.10.0.00.06.0000 DINAS PEKERJAAN UMUM SUMBER DAYA AIR DAN TATA RUANG

Kode	Urusan/ Bidang Urusan/ Program/ Kegiatan/ Sub Kegiatan	Indikator Kinerja			Rencana Tahun 2021								Catatan Penting	Prakiraan Maju Rencana Tahun 2022						
		Capaian Program	Keluaran Sub Kegiatan	Hasil Kegiatan	Lokasi Output Kegiatan	Target Capaian Kinerja				Pagu Indikatif (Rp.)		Sumber Dana		Target Capaian Kinerja		Kebutuhan Dana/ Pagu Indikatif (Rp.)				
						Program		Keluaran Sub Kegiatan		Hasil Kegiatan				Sebelum	Sesudah		Tolok Ukur	Target		
						Sebelum	Sesudah	Sebelum	Sesudah	Sebelum	Sesudah									
210		URUSAN PEMERINTAHAN BIDANG PERTANAHAN													736,253,870	666,153,640				814,000,000
2108		PROGRAM PENGELOLAAN TANAH KOSONG													99,992,500	99,892,500				110,000,000
21082		Inventarisasi dan Pemanfaatan Tanah Kosong													99,992,500	99,892,500				110,000,000
2108201	Pelaksanaan Inventarisasi Tanah Kosong	Persentase inventarisasi dan pemanfaatan tanah kosong	Jumlah inventarisasi dan identifikasi tanah kosong yang dilakukan	Persentase inventarisasi & pemanfaatan tanah kosong	Kab. Pasuruan, Bangil, Raci	95 %	95 %	4 dokumen	4 dokumen	50 persen	50 persen	99,992,500	99,892,500	Pajak Rokok	Persentase inventarisasi dan pemanfaatan tanah kosong	95 %		110,000,000		
2109		PROGRAM PENGELOLAAN IZIN MEMBUKA TANAH													219,788,710	169,788,590				242,000,000
21091		Penerbitan Izin Membuka Tanah													219,788,710	169,788,590				242,000,000
2109102	Pengendalian Pemanfaatan Tanah Negara	Persentase rekomendasi pengelolaan izin membuka tanah	Jumlah rekomendasi terkait pemanfaatan tanah yang dikeluarkan	Persentase izin membuka tanah yang dikeluarkan	Kab. Pasuruan, Semua Kecamatan, Semua Kelurahan	100 %	100 %	100 dokumen	100 dokumen	100 persen	100 persen	219,788,710	169,788,590	Pajak Rokok	Persentase rekomendasi pengelolaan izin membuka tanah	100 %		242,000,000		
2110		PROGRAM PENATAGUNAAN TANAH													416,472,660	396,472,550				462,000,000
21101		Penggunaan Tanah yang Hamparannya dalam satu Daerah Kabupaten/Kota													416,472,660	396,472,550				462,000,000
2110101	Koordinasi dan Sinkronisasi Perencanaan Penggunaan Tanah	Persentase penggunaan tanah dalam wilayah kabupaten	Jumlah identifikasi perencanaan penggunaan tanah asset Pemkab dan TKD	Persentase penggunaan tanah dalam wilayah kabupaten	Kab. Pasuruan, Semua Kecamatan, Semua Kelurahan	100 %	100 %	4 dokumen	4 dokumen	100 persen	100 persen	316,473,510	296,473,400	Pajak Rokok	Persentase penggunaan tanah dalam wilayah kabupaten	100 %		352,000,000		
2110103	Koordinasi dan Sinkronisasi Pelaksanaan Konsolidasi Tanah Kabupaten/Kota	Persentase penggunaan tanah dalam wilayah kabupaten	Jumlah identifikasi perencanaan dan konsolidasi tanah	Persentase penggunaan tanah dalam wilayah kabupaten	Kab. Pasuruan, Semua Kecamatan, Semua Kelurahan	100 %	100 %	1 dokumen	1 dokumen	100 persen	100 persen	99,999,150	99,999,150	Pajak Rokok	Persentase penggunaan tanah dalam wilayah kabupaten	100 %		110,000,000		
TOTAL												98,964,845,681	74,313,348,741				69,501,889,670			

Pasuruan, Juli 2021
Kepala Dinas PU Sumber Daya Air & Tata Ruang
Kabupaten Pasuruan
Ir. MISBAH ZUNIB, M.Si
NIP. 19610807 199003 1 013

**Perubahan Program dan Kegiatan Perangkat Daerah
Kabupaten Pasuruan
Tahun 2021**

Unit Organisasi : 1.04.1.03.0.00.01.0000 DINAS PERUMAHAN RAKYAT DAN KAWASAN PERMUKIMAN
Sub Unit Organisasi : 1.04.1.03.0.00.01.0000 DINAS PERUMAHAN RAKYAT DAN KAWASAN PERMUKIMAN

Kode	Urusan/ Bidang Urusan/ Program/ Kegiatan/ Sub Kegiatan	Indikator Kinerja			Rencana Tahun 2021								Catatan Penting	Prakiraan Maju Rencana Tahun 2022							
		Capaian Program	Keluaran Sub Kegiatan	Hasil Kegiatan	Lokasi Output Kegiatan	Target Capaian Kinerja				Pagu Indikatif (Rp.)		Sumber Dana		Target Capaian Kinerja		Kebutuhan Dana/ Pagu Indikatif (Rp.)					
						Program		Keluaran Sub Kegiatan		Hasil Kegiatan				Sebelum	Sesudah		Tolok Ukur	Target			
						Sebelum	Sesudah	Sebelum	Sesudah	Sebelum	Sesudah										
1		URUSAN PEMERINTAHAN WAJIB YANG BERKAITAN DENGAN PELAYANAN DASAR																			
1	03	URUSAN PEMERINTAHAN BIDANG PEKERJAAN UMUM DAN PENATAAN RUANG												130,888,635,784	124,582,851,764		76,109,162,576				
1	03	03	PROGRAM PENGELOLAAN DAN PENGEMBANGAN SISTEM PENYEDIAAN AIR MINUM												26,294,969,905	35,242,392,169		7,195,231,000			
1	03	03	2.01	Pengelolaan dan Pengembangan Sistem Penyediaan Air Minum (SPAM) di Daerah Kabupaten/Kota												26,294,969,905	35,242,392,169		7,195,231,000		
1	03	03	2.01	04	Pembangunan Jaringan Perpipaan di Kawasan Perdesaan	Persentase tercapainya Pengelolaan dan Pengembangan Sistem Penyediaan Air Minum	Jumlah KK yang terlayani air minum Jumlah KK yang terlayani air minum Jumlah KK yang terlayani air minum	Prosentase tercapainya pengelolaan dan pengembangan Sistem Air Minum	Kab. Pasuruan, Semua Kecamatan, Semua Kelurahan	89.96 %	89.96 %	600 KK 1400 KK 15000 KK	600 KK 1400 KK 15000 KK	89.96 %	89.96 %	26,294,969,905	35,242,392,169	Dana Transfer Umum-Dana Alokasi Umum DBH CHT DAK Fisik-Bidang Kesehatan dan KB-Reguler-KB	Persentase tercapainya Pengelolaan dan Pengembangan Sistem Penyediaan Air Minum	89.96 %	7,195,231,000
1	03	05	PROGRAM PENGELOLAAN DAN PENGEMBANGAN SISTEM AIR LIMBAH												8,850,522,892	7,538,815,760		2,000,000,000			
1	03	05	2.01	Pengelolaan dan Pengembangan Sistem Air Limbah Domestik dalam Daerah Kabupaten/Kota												8,850,522,892	7,538,815,760		2,000,000,000		
1	03	05	2.01	03	Pembangunan /Penyediaan Sistem Pengelolaan Air Limbah Terpusat Skala Kota	Persentase tercapainya Pengelolaan dan Pengembangan Sistem Air Limbah	Jumlah KK yang terlayani akses sanitasi Jumlah KK yang terlayani akses sanitasi	Prosentase tercapainya pengelolaan dan pengembangan Sistem Air Limbah	Kab. Pasuruan, Semua Kecamatan, Semua Kelurahan	89.96 %	89.96 %	1427 KK 422864 KK	1427 KK 422864 KK	89.2 %	89.2 %	8,850,522,892	7,538,815,760	Dana Transfer Umum-Dana Alokasi Umum DBH CHT	Persentase tercapainya Pengelolaan dan Pengembangan Sistem Air Limbah	89.96 %	2,000,000,000
1	03	07	PROGRAM PENGEMBANGAN PERMUKIMAN												18,817,079,725	10,664,867,935		10,682,607,926			
1	03	07	2.01	Penyelenggaraan Infrastruktur pada Permukiman di Kawasan Strategis Daerah Kabupaten/Kota												18,817,079,725	10,664,867,935		10,682,607,926		
1	03	07	2.01	01	Pembangunan dan Pengembangan Infrastruktur Kawasan Permukiman di Kawasan Strategis Daerah Kabupaten/Kota	Persentase tercapainya pengembangan kawasan permukiman	Luas Genangan yang tertangani Panjang jalan lingkungan yang ditangani Panjang jalan lingkungan yang ditangani	Prosentase tercapainya pengembangan kawasan permukiman	Kab. Pasuruan, Semua Kecamatan, Semua Kelurahan	100 %	100 %	5 Ha 9900 m' 60000 m'	3.5 Ha 9900 m 59800 m	100 %	100 %	18,817,079,725	10,664,867,935	Dana Transfer Umum - Dana Bagi Hasil DBH CHT	Persentase tercapainya pengembangan kawasan permukiman	100 %	10,682,607,926
1	03	08	PROGRAM PENATAAN BANGUNAN GEDUNG												76,073,635,842	70,284,348,480		55,431,323,650			
1	03	08	2.01	Penyelenggaraan Bangunan Gedung di Wilayah Daerah Kabupaten/Kota, Pemberian Izin Mendirikan Bangunan (IMB) dan Sertifikat Laik Fungsi Bangunan Gedung												76,073,635,842	70,284,348,480		55,431,323,650		

**Perubahan Program dan Kegiatan Perangkat Daerah
Kabupaten Pasuruan
Tahun 2021**

Unit Organisasi : 1.04.1.03.0.00.01.0000 DINAS PERUMAHAN RAKYAT DAN KAWASAN PERMUKIMAN
Sub Unit Organisasi : 1.04.1.03.0.00.01.0000 DINAS PERUMAHAN RAKYAT DAN KAWASAN PERMUKIMAN

Kode	Urusan/ Bidang Urusan/ Program/ Kegiatan/ Sub Kegiatan	Indikator Kinerja			Rencana Tahun 2021								Catatan Penting	Prakiraan Maju Rencana Tahun 2022				
		Capaian Program	Keluaran Sub Kegiatan	Hasil Kegiatan	Lokasi Output Kegiatan	Target Capaian Kinerja				Pagu Indikatif (Rp.)		Sumber Dana		Target Capaian Kinerja		Kebutuhan Dana/ Pagu Indikatif (Rp.)		
						Program		Keluaran Sub Kegiatan		Hasil Kegiatan				Sebelum	Sesudah		Tolok Ukur	Target
						Sebelum	Sesudah	Sebelum	Sesudah	Sebelum	Sesudah							
1.0381.01	Penyelenggaraan Penerbitan Izin Mendirikan Bangunan (IMB), Sertifikat Laik Fungsi (SLF), peran Tenaga Ahli Bangunan Gedung (TABG), Pendataan Bangunan Gedung, serta Implementasi SIMBG	Persentase tercapainya penataan bangunan gedung	Jumlah SLF yang diterbitkan	Prosentase tercapainya penataan bangunan gedung	Kab. Pasuruan, Semua Kecamatan, Semua Kelurahan	0.012 %	0.012 %	25 berkas	25 berkas	0.012 %	0.012 %	99,998,040	44,164,700	Dana Transfer Umum - Dana Bagi Hasil	Persentase tercapainya penataan bangunan gedung	0.012 %	100,000,000	
1.0381.02	Perencanaan, Pembangunan, Pengawasan, dan Pemanfaatan Bangunan Gedung Daerah Kabupaten/Kota	Persentase tercapainya penataan bangunan gedung	Jumlah gedung kantor yang dibangun Jumlah gedung kantor yang dibangun	Prosentase tercapainya penataan bangunan gedung	Kab. Pasuruan, Semua Kecamatan, Semua Kelurahan	0.012 %	0.012 %	3 unit 24 unit	3 unit 24 unit	0.012 %	0.012 %	64,064,446,498	60,745,061,310	Pajak Rokok Dana Transfer Umum - Dana Alokasi Umum	Persentase tercapainya penataan bangunan gedung	0.012 %	48,606,162,500	
1.0381.05	Monitoring dan Evaluasi Penyelenggaraan Bangunan Gedung Negara Daerah Kabupaten/Kota	Persentase tercapainya penataan bangunan gedung	Jumlah kawasan yang di movev bangunan gedungnya	Prosentase tercapainya penataan bangunan gedung	Kab. Pasuruan, Semua Kecamatan, Semua Kelurahan	0.012 %	0.012 %	4 kecamatan	4 kecamatan	0.012 %	0.012 %	100,159,840	13,800,000	Dana Transfer Umum-Dana Alokasi Umum	Persentase tercapainya penataan bangunan gedung	0.012 %	100,161,150	
1.0381.02	Rehabilitasi, Renovasi dan Ubahsuai Bangunan Gedung untuk Kepentingan Strategis Daerah Kabupaten/Kota	Persentase tercapainya penataan bangunan gedung	Jumlah rumah dinas / gedung kantor yang direhab	Prosentase tercapainya penataan bangunan gedung	Kab. Pasuruan, Semua Kecamatan, Semua Kelurahan	0.012 %	0.012 %	13 unit	13 unit	0.012 %	0.012 %	11,359,033,644	9,031,605,070	Dana Transfer Umum-Dana Alokasi Umum	Persentase tercapainya penataan bangunan gedung	0.012 %	6,125,000,000	
1.0381.03	Pemeliharaan dan Perawatan Bangunan Gedung Daerah Kabupaten/Kota	Persentase tercapainya penataan bangunan gedung	Jumlah gedung kantor yang dipelihara	Prosentase tercapainya penataan bangunan gedung	Kab. Pasuruan, Semua Kecamatan, Semua Kelurahan	0.012 %	0.012 %	3 unit	3 unit	0.012 %	0.012 %	449,997,820	449,717,400	Dana Transfer Umum-Dana Alokasi Umum	Persentase tercapainya penataan bangunan gedung	0.012 %	500,000,000	

**Perubahan Program dan Kegiatan Perangkat Daerah
Kabupaten Pasuruan
Tahun 2021**

Unit Organisasi : 1.04.1.03.0.00.01.0000 DINAS PERUMAHAN RAKYAT DAN KAWASAN PERMUKIMAN
Sub Unit Organisasi : 1.04.1.03.0.00.01.0000 DINAS PERUMAHAN RAKYAT DAN KAWASAN PERMUKIMAN

Kode	Urusan/ Bidang Urusan/ Program/ Kegiatan/ Sub Kegiatan	Indikator Kinerja			Rencana Tahun 2021								Catatan Penting	Prakiraan Maju Rencana Tahun 2022				
		Capaian Program	Keluaran Sub Kegiatan	Hasil Kegiatan	Lokasi Output Kegiatan	Target Capaian Kinerja						Pagu Indikatif (Rp.)		Sumber Dana	Target Capaian Kinerja		Kebutuhan Dana/ Pagu Indikatif (Rp.)	
						Program		Keluaran Sub Kegiatan		Hasil Kegiatan		Sebelum			Sesudah	Tolok Ukur		Target
						Sebelum	Sesudah	Sebelum	Sesudah	Sebelum	Sesudah							
1039		PROGRAM PENATAAN BANGUNAN DAN LINGKUNGANNYA											852,427,420	852,427,420			800,000,000	
10391		Penyelenggaraan Penataan Bangunan dan Lingkungannya di Daerah Kabupaten/Kota											852,427,420	852,427,420			800,000,000	
1039103	Penataan Bangunan dan Lingkungan	Persentase tercapainya penataan bangunan dan lingkungan	Jumlah database perumahan dan kawasan permukiman yang disusun	Prosentase tercapainya penataan bangunan dan lingkungan	Kab. Pasuruan, Semua Kecamatan, Semua Kelurahan	100 %	100 %	6 paket	6 paket	100 %	100 %	852,427,420	852,427,420	Dana Transfer Umum-Dana Alokasi Umum Pajak Rokok	Persentase tercapainya penataan bangunan dan lingkungan	100 %	800,000,000	
104		URUSAN PEMERINTAHAN BIDANG PERUMAHAN DAN KAWASAN PERMUKIMAN											51,212,471,654	55,055,641,636			46,322,655,850	
1041		PROGRAM PENUNJANG URUSAN PEMERINTAHAN DAERAH KABUPATEN/KOTA											10,893,316,568	9,958,935,935			10,500,511,850	
10411		Perencanaan, Penganggaran, dan Evaluasi Kinerja Perangkat Daerah											51,041,320	46,091,320			50,000,000	
1041101	Penyusunan Dokumen Perencanaan Perangkat Daerah	Persentase pemenuhan penunjang urusan pemerintahan	Jumlah dokumen Perencanaan Perangkat Daerah	Prosentase Pemenuhan Perencanaan dan Evaluasi Kinerja Perangkat Daerah	Kab. Pasuruan, Semua Kecamatan, Semua Kelurahan	100	100	3 dokumen	3 dokumen	100 %	100 %	25,212,000	25,212,000	Dana Transfer Umum-Dana Alokasi Umum	Persentase pemenuhan penunjang urusan pemerintahan	100	25,000,000	
1041102	Koordinasi dan Penyusunan Dokumen RKA-SKPD	Persentase pemenuhan penunjang urusan pemerintahan	Jumlah dokumen RKA-SKPD yang sesuai dengan ketentuan	Prosentase Pemenuhan Perencanaan dan Evaluasi Kinerja Perangkat Daerah	Kab. Pasuruan, Semua Kecamatan, Semua Kelurahan	100	100	1 dokumen	1 dokumen	100 %	100 %	25,829,320	20,879,320	Dana Transfer Umum-Dana Alokasi Umum	Persentase pemenuhan penunjang urusan pemerintahan	100	25,000,000	
10412		Administrasi Keuangan Perangkat Daerah											5,908,938,920	5,594,320,357			5,625,673,000	
1041201	Penyediaan Gaji dan Tunjangan ASN	Persentase pemenuhan penunjang urusan pemerintahan	Terbayarnya Gaji dan Tunjangan ASN	Persentase pemenuhan pelayanan administrasi keuangan perangkat daerah	Kab. Pasuruan, Semua Kecamatan, Semua Kelurahan	100 persen	100 persen	47 orang.bulan	47 orang.bulan	100 %	100 %	5,594,048,000	5,594,320,357	Dana Transfer Umum - Dana Alokasi Umum	Persentase pemenuhan penunjang urusan pemerintahan	100 persen	5,425,673,000	
1041207	Koordinasi dan Penyusunan Laporan Keuangan Bulanan/Triwulan/Semesteran SKPD	Persentase pemenuhan penunjang urusan pemerintahan	Jumlah laporan keuangan bulanan/triwulan/semesteran administrasi keuangan perangkat daerah	Persentase pemenuhan pelayanan administrasi keuangan perangkat daerah	Kab. Pasuruan, Semua Kecamatan, Semua Kelurahan	100 persen	100 persen	18 laporan	18 laporan	100 %	100 %	314,890,920	0	Dana Transfer Umum - Dana Alokasi Umum	Persentase pemenuhan penunjang urusan pemerintahan	100 persen	200,000,000	
10415		Administrasi Kepegawaian Perangkat Daerah											64,031,990	17,600,000			230,000,000	

**Perubahan Program dan Kegiatan Perangkat Daerah
Kabupaten Pasuruan
Tahun 2021**

Unit Organisasi : 1.04.1.03.0.00.01.0000 DINAS PERUMAHAN RAKYAT DAN KAWASAN PERMUKIMAN
Sub Unit Organisasi : 1.04.1.03.0.00.01.0000 DINAS PERUMAHAN RAKYAT DAN KAWASAN PERMUKIMAN

Kode	Urusan/ Bidang Urusan/ Program/ Kegiatan/ Sub Kegiatan	Indikator Kinerja			Rencana Tahun 2021								Catatan Penting	Prakiraan Maju Rencana Tahun 2022				
		Capaian Program	Keluaran Sub Kegiatan	Hasil Kegiatan	Lokasi Output Kegiatan	Target Capaian Kinerja				Pagu Indikatif (Rp.)		Sumber Dana		Target Capaian Kinerja		Kebutuhan Dana/ Pagu Indikatif (Rp.)		
						Program		Keluaran Sub Kegiatan		Hasil Kegiatan				Sebelum	Sesudah		Tolok Ukur	Target
						Sebelum	Sesudah	Sebelum	Sesudah	Sebelum	Sesudah							
104159	Pendidikan dan Pelatihan Pegawai Berdasarkan Tugas dan Fungsi	Persentase pemenuhan penunjang urusan pemerintahan	Jumlah aparatur yang mengikuti pendidikan dan pelatihan	Persentase pemenuhan peningkatan disiplin dan kapasitas sumber daya aparatur	Kab. Pasuruan, Semua Kecamatan, Semua Kelurahan	100 persen	100 persen	47 orang	47 orang	100 %	100 %	34,100,000	17,600,000	Dana Transfer Umum-Dana Alokasi Umum	Persentase pemenuhan penunjang urusan pemerintahan	100 persen	30,000,000	
104150	Sosialisasi Peraturan Perundang-Undangan	Persentase pemenuhan penunjang urusan pemerintahan	Jumlah aparatur yang mengikuti sosialisasi peraturan Perundang-undangan	Persentase pemenuhan peningkatan disiplin dan kapasitas sumber daya aparatur	Kab. Pasuruan, Semua Kecamatan, Semua Kelurahan	100 persen	100 persen	50 orang	50 orang	100 %	100 %	29,931,990	0	Dana Transfer Umum - Dana Alokasi Umum	Persentase pemenuhan penunjang urusan pemerintahan	100 persen	200,000,000	
10416	Administrasi Umum Perangkat Daerah											805,027,464	382,741,464			453,801,480		
104161	Penyediaan Komponen Instalasi Listrik/Penerangan Bangunan Kantor	Rasio jumlah penyelenggaraan administrasi perkantoran yang terfasilitasi	Jumlah Komponen Instalasi Listrik/Penerangan Bangunan Kantor	Persentase pemenuhan pelayanan administrasi umum	Kab. Pasuruan, Semua Kecamatan, Semua Kelurahan	100	100	9 unit	9 unit	100 %	100 %	7,734,650	7,734,650	Dana Transfer Umum-Dana Alokasi Umum	Rasio jumlah penyelenggaraan administrasi perkantoran yang terfasilitasi	100	7,642,000	
104162	Penyediaan Peralatan dan Perlengkapan Kantor	Rasio jumlah penyelenggaraan administrasi perkantoran yang terfasilitasi	Jumlah Peralatan dan Perlengkapan Kantor	Persentase pemenuhan pelayanan administrasi umum	Kab. Pasuruan, Semua Kecamatan, Semua Kelurahan	100	100	30 unit	30 unit	100 %	100 %	23,847,714	23,847,714	Dana Transfer Umum-Dana Alokasi Umum	Rasio jumlah penyelenggaraan administrasi perkantoran yang terfasilitasi	100	34,176,000	
104164	Penyediaan Bahan Logistik Kantor	Rasio jumlah penyelenggaraan administrasi perkantoran yang terfasilitasi	Jumlah jenis alat tulis kantor yang tersedia	Persentase pemenuhan pelayanan administrasi umum	Kab. Pasuruan, Semua Kecamatan, Semua Kelurahan	100	100	49 jenis	49 jenis	100 %	100 %	76,148,600	76,148,600	Dana Transfer Umum-Dana Alokasi Umum	Rasio jumlah penyelenggaraan administrasi perkantoran yang terfasilitasi	100	58,894,500	
104165	Penyediaan Barang Cetak dan Penggandaan	Rasio jumlah penyelenggaraan administrasi perkantoran yang terfasilitasi	Jumlah pembelian barang cetakan dan pengadaan	Persentase pemenuhan pelayanan administrasi umum	Kab. Pasuruan, Semua Kecamatan, Semua Kelurahan	100	100	20 unit	20 unit	100 %	100 %	34,694,000	34,694,000	Dana Transfer Umum - Dana Alokasi Umum	Rasio jumlah penyelenggaraan administrasi perkantoran yang terfasilitasi	100	55,038,980	
104168	Fasilitasi Kunjungan Tamu	Rasio jumlah penyelenggaraan administrasi perkantoran yang terfasilitasi	Jumlah makanan dan minuman yang tersedia	Persentase pemenuhan pelayanan administrasi umum	Kab. Pasuruan, Semua Kecamatan, Semua Kelurahan	100	100	1000 orang	1000 orang	100 %	100 %	40,507,500	40,507,500	Dana Transfer Umum-Dana Alokasi Umum	Rasio jumlah penyelenggaraan administrasi perkantoran yang terfasilitasi	100	48,050,000	
104169	Penyelenggaraan Rapat Koordinasi dan Konsultasi SKPD	Rasio jumlah penyelenggaraan administrasi perkantoran yang terfasilitasi	Jumlah laporan rapat koordinasi dan konsultasi yang dilakukan SKPD	Persentase pemenuhan pelayanan administrasi umum	Kab. Pasuruan, Semua Kecamatan, Semua Kelurahan	100	100	50 laporan	50 laporan	100 %	100 %	622,095,000	199,809,000	Dana Transfer Umum - Dana Alokasi Umum	Rasio jumlah penyelenggaraan administrasi perkantoran yang terfasilitasi	100	250,000,000	

**Perubahan Program dan Kegiatan Perangkat Daerah
Kabupaten Pasuruan
Tahun 2021**

Unit Organisasi : 1.04.1.03.0.00.01.0000 DINAS PERUMAHAN RAKYAT DAN KAWASAN PERMUKIMAN
Sub Unit Organisasi : 1.04.1.03.0.00.01.0000 DINAS PERUMAHAN RAKYAT DAN KAWASAN PERMUKIMAN

Kode	Urusan/ Bidang Urusan/ Program/ Kegiatan/ Sub Kegiatan	Indikator Kinerja			Rencana Tahun 2021								Catatan Penting	Prakiraan Maju Rencana Tahun 2022						
		Capaian Program	Keluaran Sub Kegiatan	Hasil Kegiatan	Lokasi Output Kegiatan	Target Capaian Kinerja				Pagu Indikatif (Rp.)		Sumber Dana		Target Capaian Kinerja		Kebutuhan Dana/ Pagu Indikatif (Rp.)				
						Program		Keluaran Sub Kegiatan		Hasil Kegiatan				Sebelum	Sesudah		Tolok Ukur	Target		
						Sebelum	Sesudah	Sebelum	Sesudah	Sebelum	Sesudah									
1	0	0	2.0	Pengadaan Barang Milik Daerah Penunjang Urusan Pemerintah Daerah								2,151,310,700	2,133,084,800			2,013,000,000				
1	0	0	2.0	Pengadaan Kendaraan Dinas Operasional atau Lapangan	Persentase pemenuhan penunjang urusan pemerintahan	Jumlah Pengadaan Dinas Operasional atau Lapangan	Jumlah barang milik daerah penunjang urusan Pemerintah daerah yang diadakan	Kab. Pasuruan, Semua Kecamatan, Semua Kelurahan	100 persen	100 persen	2 unit	2 unit	22 Unit	22 Unit	2,059,714,800	2,059,714,800	Dana Transfer Umum - Dana Alokasi Umum	Persentase pemenuhan penunjang urusan pemerintahan	100 persen	1,950,000,000
1	0	0	2.0	Pengadaan Sarana dan Prasarana Gedung Kantor atau Bangunan Lainnya	Persentase pemenuhan penunjang urusan pemerintahan	Jumlah Pengadaan Sarana dan Prasarana Gedung Kantor	Jumlah barang milik daerah penunjang urusan Pemerintah daerah yang diadakan	Kab. Pasuruan, Semua Kecamatan, Semua Kelurahan	100 persen	100 persen	20 unit	20 unit	22 Unit	22 Unit	91,595,900	73,370,000	Dana Transfer Umum - Dana Alokasi Umum	Persentase pemenuhan penunjang urusan pemerintahan	100 persen	63,000,000
1	0	0	2.0	Penyediaan Jasa Penunjang Urusan Pemerintahan Daerah								1,514,134,400	1,492,134,400			1,668,037,370				
1	0	0	2.0	Penyediaan Jasa Surat Menyurat	Persentase pemenuhan penunjang urusan pemerintahan	Jumlah surat yang dikirim melalui jasa kurir	prosentase penyediaan jasa penunjang urusan pemerintahan daerah	Kab. Pasuruan, Semua Kecamatan, Semua Kelurahan	100 persen	100 persen	150 kali	150 kali	100 %	100 %	3,450,000	3,450,000	Dana Transfer Umum-Dana Alokasi Umum	Persentase pemenuhan penunjang urusan pemerintahan	100 persen	3,000,000
1	0	0	2.0	Penyediaan Jasa Komunikasi, Sumber Daya Air dan Listrik	Persentase pemenuhan penunjang urusan pemerintahan	Jumlah pembayaran telpon, air dan internet	prosentase penyediaan jasa penunjang urusan pemerintahan daerah	Kab. Pasuruan, Semua Kecamatan, Semua Kelurahan	100 persen	100 persen	12 rek-bln	12 rek-bln	100 %	100 %	372,022,900	372,022,900	Dana Transfer Umum-Dana Alokasi Umum	Persentase pemenuhan penunjang urusan pemerintahan	100 persen	489,000,000
1	0	0	2.0	Penyediaan Jasa Pelayanan Umum Kantor	Persentase pemenuhan penunjang urusan pemerintahan	Jumlah penyedia jasa layanan umum kantor	prosentase penyediaan jasa penunjang urusan pemerintahan daerah	Kab. Pasuruan, Semua Kecamatan, Semua Kelurahan	100 persen	100 persen	64 org-bln	64 org-bln	100 %	100 %	1,138,661,500	1,116,661,500	Dana Transfer Umum-Dana Alokasi Umum	Persentase pemenuhan penunjang urusan pemerintahan	100 persen	1,176,037,370
1	0	0	2.0	Pemeliharaan Barang Milik Daerah Penunjang Urusan Pemerintahan Daerah								398,831,774	292,963,594			460,000,000				
1	0	0	2.0	Penyediaan Jasa Pemeliharaan, Biaya Pemeliharaan, Pajak, dan Perizinan Kendaraan Dinas Operasional atau Lapangan	Persentase pemenuhan penunjang urusan pemerintahan	Jumlah pemeliharaan rutin/berkala kendaraan dinas/operasional	jumlah barang milik daerah penunjang urusan pemerintahan daerah yang dipelihara	Kab. Pasuruan, Semua Kecamatan, Semua Kelurahan	100 persen	100 persen	34 unit	34 unit	152 Unit	152 Unit	319,948,574	225,168,394	Dana Transfer Umum-Dana Alokasi Umum	Persentase pemenuhan penunjang urusan pemerintahan	100 persen	395,000,000

**Perubahan Program dan Kegiatan Perangkat Daerah
Kabupaten Pasuruan
Tahun 2021**

Unit Organisasi : 1.04.1.03.0.00.01.0000 DINAS PERUMAHAN RAKYAT DAN KAWASAN PERMUKIMAN
Sub Unit Organisasi : 1.04.1.03.0.00.01.0000 DINAS PERUMAHAN RAKYAT DAN KAWASAN PERMUKIMAN

Kode	Urusan/ Bidang Urusan/ Program/ Kegiatan/ Sub Kegiatan	Indikator Kinerja			Rencana Tahun 2021								Catatan Penting	Prakiraan Maju Rencana Tahun 2022						
		Capaian Program	Keluaran Sub Kegiatan	Hasil Kegiatan	Lokasi Output Kegiatan	Target Capaian Kinerja						Pagu Indikatif (Rp.)		Sumber Dana	Target Capaian Kinerja		Kebutuhan Dana/ Pagu Indikatif (Rp.)			
						Program		Keluaran Sub Kegiatan		Hasil Kegiatan		Sebelum			Sesudah	Sebelum		Sesudah	Tolok Ukur	Target
						Sebelum	Sesudah	Sebelum	Sesudah	Sebelum	Sesudah									
1 0 4 1 9 5	Pemeliharaan Mebel	Persentase pemuhan penunjang urusan pemerintahan	Jumlah mebel yang dipelihara	jumlah barang milik daerah penunjang urusan pemerintahan daerah yang dipelihara	Kab. Pasuruan, Semua Kecamatan, Semua Kelurahan	100 persen	100 persen	60 unit	60 unit	152 Unit	152 Unit	5,082,000	5,082,000	Dana Transfer Umum - Dana Alokasi Umum	Persentase pemuhan penunjang urusan pemerintahan	100 persen	5,000,000			
1 0 4 1 9 0	Pemeliharaan/ Rehabilitasi Sarana dan Prasarana Gedung Kantor atau Bangunan Lainnya	Persentase pemuhan penunjang urusan pemerintahan	Jumlah Sarana dan Prasarana Gedung Kantor atau bangunan lainnya yang dalam pemeliharaan/rehabilitasi	jumlah barang milik daerah penunjang urusan pemerintahan daerah yang dipelihara	Kab. Pasuruan, Semua Kecamatan, Semua Kelurahan	100 persen	100 persen	58 unit	58 unit	152 Unit	152 Unit	73,801,200	62,713,200	Dana Transfer Umum- Dana Alokasi Umum	Persentase pemuhan penunjang urusan pemerintahan	100 persen	60,000,000			
1 0 4 2	PROGRAM PENGEMBANGAN PERUMAHAN										460,419,030	204,200,480				400,000,000				
1 0 4 2 3	Pembangunan dan Rehabilitasi Rumah Korban Bencana atau Relokasi Program Kabupaten/Kota										301,068,550	44,850,000				300,000,000				
1 0 4 2 3 2	Penyusunan Site Plan dan/atau Detail Engineering Design (DED) bagi Rumah Korban Bencana atau Relokasi Program Kabupaten/Kota	persentase tercapainya pengembangan perumahan	Presentase fasilitasi penyediaan rumah akibat relokasi program pemerintah Daerah	Presentase tercapainya pengembangan perumahan	Kab. Pasuruan, Semua Kecamatan, Semua Kelurahan	27.12 persen	27.12 persen	53.76 %	53.76 %	27.12 %	27.12 %	301,068,550	44,850,000	Dana Transfer Umum- Dana Alokasi Umum	persentase tercapainya pengembangan perumahan	27.12 persen	300,000,000			
1 0 4 2 6	Penerbitan Izin Pembangunan dan Pengembangan Perumahan										159,350,480	159,350,480				100,000,000				
1 0 4 2 6 3	Koordinasi dan Sinkronisasi Pengendalian Pembangunan dan Pengembangan Perumahan	persentase tercapainya pengembangan perumahan	Jumlah sosialisasi kebijakan bidang perumahan yang dilakukan	Jumlah rekomendasi izin pembangunan dan pengembangan perumahan yang diterbitkan	Kab. Pasuruan, Semua Kecamatan, Semua Kelurahan	27.12 persen	27.12 persen	1 kali	1 kali	2 kali	2 kali	159,350,480	159,350,480	Dana Transfer Umum- Dana Alokasi Umum	persentase tercapainya pengembangan perumahan	27.12 persen	100,000,000			
1 0 4 3	PROGRAM KAWASAN PERMUKIMAN										39,552,794,256	44,586,563,421				35,322,144,000				
1 0 4 3 2	Penataan dan Peningkatan Kualitas Kawasan Permukiman Kumuh dengan Luas di Bawah 10 (sepuluh) Ha										4,636,649,676	9,670,418,841				1,500,000,000				

**Perubahan Program dan Kegiatan Perangkat Daerah
Kabupaten Pasuruan
Tahun 2021**

Unit Organisasi : 1.04.1.03.0.00.01.0000 DINAS PERUMAHAN RAKYAT DAN KAWASAN PERMUKIMAN
Sub Unit Organisasi : 1.04.1.03.0.00.01.0000 DINAS PERUMAHAN RAKYAT DAN KAWASAN PERMUKIMAN

Kode	Urusan/ Bidang Urusan/ Program/ Kegiatan/ Sub Kegiatan	Indikator Kinerja			Rencana Tahun 2021								Catatan Penting	Prakiraan Maju Rencana Tahun 2022						
		Capaian Program	Keluaran Sub Kegiatan	Hasil Kegiatan	Lokasi Output Kegiatan	Target Capaian Kinerja						Pagu Indikatif (Rp.)		Sumber Dana	Target Capaian Kinerja		Kebutuhan Dana/ Pagu Indikatif (Rp.)			
						Program		Keluaran Sub Kegiatan		Hasil Kegiatan		Sebelum			Sesudah	Sebelum		Sesudah	Tolok Ukur	Target
						Sebelum	Sesudah	Sebelum	Sesudah	Sebelum	Sesudah									
1 0 4 3 2 0 1	Survei dan Penetapan Lokasi Perumahan dan Permukiman Kumuh	Persentase tercapainya peningkatan kawasan permukiman dan permukiman kumuh	Luas wilayah permukiman kumuh yang ditangani	Luas Kawasan Permukiman Kumuh dengan Luas di Bawah 10 (sepuluh) Ha yang ditangani	Kab. Pasuruan, Semua Kecamatan, Semua Kelurahan	30.72	30.72	19.87 Ha	19.87 Ha	19.87 Ha	19.87 Ha	499,999,280	499,999,280	Dana Transfer Umum-Dana Alokasi Umum	Persentase tercapainya peningkatan kawasan permukiman dan permukiman kumuh	30.72	500,000,000			
1 0 4 3 2 0 5	Koordinasi dan Sinkronisasi Pengendalian Penataan Pemugaran/Peremajaan Permukiman Kumuh	Persentase tercapainya peningkatan kawasan permukiman dan permukiman kumuh	Luas wilayah permukiman kumuh yang ditangani	Luas Kawasan Permukiman Kumuh dengan Luas di Bawah 10 (sepuluh) Ha yang ditangani	Kab. Pasuruan, Semua Kecamatan, Semua Kelurahan	30.72	30.72	19.87 Ha	19.87 Ha	19.87 Ha	19.87 Ha	4,136,650,396	9,170,419,561	Dana Transfer Umum-Dana Alokasi Umum	Persentase tercapainya peningkatan kawasan permukiman dan permukiman kumuh	30.72	1,000,000,000			
1 0 4 3 3	Peningkatan Kualitas Kawasan Permukiman Kumuh dengan Luas di Bawah 10 (sepuluh) Ha											34,916,144,580	34,916,144,580			33,822,144,000				
1 0 4 3 3 0 2	Perbaikan Rumah Tidak Layak Huni	Persentase tercapainya peningkatan kawasan permukiman dan permukiman kumuh	Jumlah RTLH yang direhab Jumlah RTLH yang direhab	Jumlah RTLH yang direhab	Kab. Pasuruan, Semua Kecamatan, Semua Kelurahan	30.72	30.72	164 unit 2000 unit	164 unit 2000 unit	2164 Unit	2164 Unit	34,916,144,580	34,916,144,580	Dana Transfer Umum-Dana Alokasi Umum DAK Fisik-Bidang Pendidikan-Penugasan-SMK	Persentase tercapainya peningkatan kawasan permukiman dan permukiman kumuh	30.72	33,822,144,000			
1 0 4 5	PROGRAM PENINGKATAN PRASARANA, SARANA DAN UTILITAS UMUM (PSU)											305,941,800	305,941,800			100,000,000				
1 0 4 5 1	Urusan Penyelenggaraan PSU Perumahan											305,941,800	305,941,800			100,000,000				
1 0 4 5 1 0 3	Koordinasi dan Sinkronisasi dalam rangka Penyediaan Prasarana, Sarana, dan Utilitas Umum Perumahan	Persentase peningkatan Prasarana, Sarana dan Utilitas Umum (PSU)	Jumlah keg. koordinasi penyelenggaraan pengembangan perumahan dan kaw. permukiman yang dilakukan	Jumlah urusan PSU perumahan yang diselenggarakan	Kab. Pasuruan, Semua Kecamatan, Semua Kelurahan	100 persen	100 persen	3 kali	3 kali	3 kali	3 kali	305,941,800	305,941,800	Dana Transfer Umum-Dana Alokasi Umum	Persentase peningkatan Prasarana, Sarana dan Utilitas Umum (PSU)	100 persen	100,000,000			
TOTAL												182,101,107,438	179,638,493,400			122,431,818,426				

Pasuruan, 25 Agustus 2021
Kepala Dinas Perumahan dan
Kawasan Permukiman
Kabupaten Pasuruan

Ir. HARI APRIYANTO
NIP.196304301992031006

**Perubahan Program dan Kegiatan Perangkat Daerah
Kabupaten Pasuruan
Tahun 2021**

Unit Organisasi : 1.05.0.00.0.00.03.0000 SATUAN POLISI PAMONG PRAJA
Sub Unit Organisasi : 1.05.0.00.0.00.03.0000 SATUAN POLISI PAMONG PRAJA

Kode	Urusan/ Bidang Urusan/ Program/ Kegiatan/ Sub Kegiatan	Indikator Kinerja			Rencana Tahun 2021								Catatan Penting	Prakiraan Maju Rencana Tahun 2022							
		Capaian Program	Keluaran Sub Kegiatan	Hasil Kegiatan	Lokasi Output Kegiatan	Target Capaian Kinerja						Pagu Indikatif (Rp.)		Sumber Dana	Target Capaian Kinerja		Kebutuhan Dana/ Pagu Indikatif (Rp.)				
						Program		Keluaran Sub Kegiatan		Hasil Kegiatan		Sebelum			Sesudah	Tolok Ukur		Target			
						Sebelum	Sesudah	Sebelum	Sesudah	Sebelum	Sesudah										
1																					
1	05																				
1	05	01																			
1	05	01	2.0																		
1	05	01	2.0	01	Penyediaan Gaji dan Tunjangan ASN	Kab. Pasuruan, Semua Kecamatan, Semua Kelurahan									8,086,335,556	8,086,386,062	Dana Transfer Umum-Dana Alokasi Umum				0
1	05	01	2.0	05	Administrasi Kepegawaian Perangkat Daerah										0	5,257,448,000					5,257,448,000
1	05	01	2.0	05	Sosialisasi Peraturan Perundang-Undangan										0	5,257,448,000	DBH CHT				5,257,448,000
1	05	01	2.0	06	Administrasi Umum Perangkat Daerah										410,254,510	241,554,380					0
1	05	01	2.0	06	Penyediaan Peralatan dan Perlengkapan Kantor	Kab. Pasuruan, Semua Kecamatan, Semua Kelurahan									38,167,720	28,518,640	Dana Transfer Umum-Dana Alokasi Umum				0
1	05	01	2.0	06	Penyediaan Bahan Logistik Kantor	Kab. Pasuruan, Semua Kecamatan, Semua Kelurahan									82,848,800	40,362,800	Dana Transfer Umum-Dana Alokasi Umum				0
1	05	01	2.0	06	Penyediaan Barang Cetak dan Penggandaan	Kab. Pasuruan, Semua Kecamatan, Semua Kelurahan									42,807,490	22,294,440	Dana Transfer Umum-Dana Alokasi Umum				0
1	05	01	2.0	06	Penyediaan Bahan Bacaan dan Peraturan Perundang-undangan	Kab. Pasuruan, Semua Kecamatan, Semua Kelurahan									17,424,000	17,424,000	Dana Transfer Umum-Dana Alokasi Umum				0

**Perubahan Program dan Kegiatan Perangkat Daerah
Kabupaten Pasuruan
Tahun 2021**

Unit Organisasi : 1.05.0.00.0.00.03.0000 SATUAN POLISI PAMONG PRAJA
Sub Unit Organisasi : 1.05.0.00.0.00.03.0000 SATUAN POLISI PAMONG PRAJA

Kode	Urusan/ Bidang Urusan/ Program/ Kegiatan/ Sub Kegiatan	Indikator Kinerja			Rencana Tahun 2021										Catatan Penting	Prakiraan Maju Rencana Tahun 2022			
		Capaian Program	Keluaran Sub Kegiatan	Hasil Kegiatan	Lokasi Output Kegiatan	Target Capaian Kinerja						Pagu Indikatif (Rp.)		Sumber Dana		Target Capaian Kinerja		Kebutuhan Dana/ Pagu Indikatif (Rp.)	
						Program		Keluaran Sub Kegiatan		Hasil Kegiatan		Sebelum	Sesudah			Tolok Ukur	Target		
						Sebelum	Sesudah	Sebelum	Sesudah	Sebelum	Sesudah								
1 0 5 1 6 8	Fasilitasi Kunjungan Tamu				Kab. Pasuruan, Semua Kecamatan, Semua Kelurahan									21,929,500	6,429,500	Dana Transfer Umum- Dana Alokasi Umum			0
1 0 5 1 6 9	Penyelenggara an Rapat Koordinasi dan Konsultasi SKPD				Kab. Pasuruan, Semua Kecamatan, Semua Kelurahan									207,077,000	126,525,000	Dana Transfer Umum- Dana Alokasi Umum			0
1 0 5 1 7	Pengadaan Barang Milik Daerah Penunjang Urusan Pemerintah Daerah											29,317,860	0			0			
1 0 5 1 7 6	Pengadaan Peralatan dan Mesin Lainnya				Kab. Pasuruan, Semua Kecamatan, Semua Kelurahan									29,317,860	0	Dana Transfer Umum- Dana Alokasi Umum			0
1 0 5 1 8	Penyediaan Jasa Penunjang Urusan Pemerintahan Daerah											588,164,155	549,603,255			207,400,000			
1 0 5 1 8 1	Penyediaan Jasa Surat Menyurat				Kab. Pasuruan, Semua Kecamatan, Semua Kelurahan									217,750,000	217,750,000	Dana Transfer Umum- Dana Alokasi Umum			207,400,000
1 0 5 1 8 2	Penyediaan Jasa Komunikasi, Sumber Daya Air dan Listrik				Kab. Pasuruan, Semua Kecamatan, Semua Kelurahan									185,734,155	159,813,255	Dana Transfer Umum- Dana Alokasi Umum			0
1 0 5 1 8 4	Penyediaan Jasa Pelayanan Umum Kantor				Kab. Pasuruan, Semua Kecamatan, Semua Kelurahan									184,680,000	172,040,000	Dana Transfer Umum- Dana Alokasi Umum			0
1 0 5 1 9	Pemeliharaan Barang Milik Daerah Penunjang Urusan Pemerintahan Daerah											530,083,600	368,830,020			0			

**Perubahan Program dan Kegiatan Perangkat Daerah
Kabupaten Pasuruan
Tahun 2021**

Unit Organisasi : 1.05.0.00.0.00.03.0000 SATUAN POLISI PAMONG PRAJA
Sub Unit Organisasi : 1.05.0.00.0.00.03.0000 SATUAN POLISI PAMONG PRAJA

Kode	Urusan/ Bidang Urusan/ Program/ Kegiatan/ Sub Kegiatan	Indikator Kinerja			Rencana Tahun 2021								Catatan Penting	Prakiraan Maju Rencana Tahun 2022				
		Capaian Program	Keluaran Sub Kegiatan	Hasil Kegiatan	Lokasi Output Kegiatan	Target Capaian Kinerja						Pagu Indikatif (Rp.)		Sumber Dana	Target Capaian Kinerja		Kebutuhan Dana/ Pagu Indikatif (Rp.)	
						Program		Keluaran Sub Kegiatan		Hasil Kegiatan		Sebelum			Sesudah	Tolok Ukur		Target
						Sebelum	Sesudah	Sebelum	Sesudah	Sebelum	Sesudah							
1 0 5 1 9 1	Penyediaan Jasa Pemeliharaan, Biaya Pemeliharaan dan Pajak Kendaraan Perorangan Dinas atau Kendaraan Dinas Jabatan				Kab. Pasuruan, Semua Kecamatan, Semua Kelurahan							472,113,200	319,386,020				0	
1 0 5 1 9 6	Pemeliharaan Peralatan dan Mesin Lainnya				Kab. Pasuruan, Semua Kecamatan, Semua Kelurahan							57,970,400	49,444,000	Dana Transfer Umum- Dana Alokasi Umum			0	
1 0 5 2	PROGRAM PENINGKATAN KETENTERAMAN DAN KETERTIBAN UMUM												4,111,574,458	2,731,208,500			2,644,535,000	
1 0 5 2 1	Penanganan Gangguan Ketenteraman dan Ketertiban Umum dalam 1 (satu) Daerah Kabupaten/Kota												3,246,266,150	2,646,344,800			1,529,185,000	
1 0 5 2 1 1	Pencegahan Gangguan Ketenteraman dan Ketertiban Umum melalui Deteksi Dini dan Cegah Dini, Pembinaan dan Penyuluhan, Pelaksanaan Patroli, Pengamanan, dan Pengawasan		terlaksananya pelaksanaan kegiatan ketertiban umum dan ketenteraman masyarakat		Kab. Pasuruan, Semua Kecamatan, Semua Kelurahan			12 bulan	12 bulan			2,242,877,500	2,159,670,000	Dana Transfer Umum- Dana Alokasi Umum			0	

**Perubahan Program dan Kegiatan Perangkat Daerah
Kabupaten Pasuruan
Tahun 2021**

Unit Organisasi : 1.05.0.00.0.00.03.0000 SATUAN POLISI PAMONG PRAJA
Sub Unit Organisasi : 1.05.0.00.0.00.03.0000 SATUAN POLISI PAMONG PRAJA

Kode	Urusan/ Bidang Urusan/ Program/ Kegiatan/ Sub Kegiatan	Indikator Kinerja			Rencana Tahun 2021										Catatan Penting	Prakiraan Maju Rencana Tahun 2022			
		Capaian Program	Keluaran Sub Kegiatan	Hasil Kegiatan	Lokasi Output Kegiatan	Target Capaian Kinerja						Pagu Indikatif (Rp.)		Sumber Dana		Target Capaian Kinerja		Kebutuhan Dana/ Pagu Indikatif (Rp.)	
						Program		Keluaran Sub Kegiatan		Hasil Kegiatan		Sebelum	Sesudah			Tolok Ukur	Target		
						Sebelum	Sesudah	Sebelum	Sesudah	Sebelum	Sesudah								
1 0 5 2 1 0 2	Penindakan atas Gangguan Ketenteraman dan Ketertiban Umum Berdasarkan Perda dan Perkada melalui Penertiban dan Penanganan Unjuk Rasa dan Kerusuhan Massa		terlaksananya pelaksanaan kegiatan ketertiban umum dan ketenteraman masyarakat		Kab. Pasuruan, Semua Kecamatan, Semua Kelurahan				12 bulan	12 bulan				98,976,750	52,060,000	Dana Transfer Umum-Dana Alokasi Umum			275,980,000
1 0 5 2 1 0 3	Koordinasi Penyelenggaraan Ketenteraman dan Ketertiban Umum serta Perlindungan Masyarakat Tingkat Kabupaten/Kota		terlaksananya pelaksanaan kegiatan ketertiban umum dan ketenteraman masyarakat		Kab. Pasuruan, Semua Kecamatan, Semua Kelurahan				12 Bulan	12 Bulan				376,466,700	310,763,200	Dana Transfer Umum-Dana Alokasi Umum			564,160,000
1 0 5 2 1 0 4	Pemberdayaan Perlindungan Masyarakat dalam rangka Ketenteraman dan Ketertiban Umum		terlaksananya pelaksanaan kegiatan ketertiban umum dan ketenteraman masyarakat		Kab. Pasuruan, Semua Kecamatan, Semua Kelurahan				12 Bulan	12 Bulan				209,085,000	69,755,000	Dana Transfer Umum-Dana Alokasi Umum			689,045,000
1 0 5 2 1 0 5	Peningkatan Kapasitas SDM Satuan Polisi Pamongpraja dan Satuan Perlindungan Masyarakat termasuk dalam Pelaksanaan Tugas yang Bernuansa Hak Asasi Manusia		terlaksananya pelaksanaan kegiatan ketertiban umum dan ketenteraman masyarakat		Kab. Pasuruan, Semua Kecamatan, Semua Kelurahan				12 Bulan	12 Bulan				318,860,200	54,096,600	Dana Transfer Umum-Dana Alokasi Umum			0

**Perubahan Program dan Kegiatan Perangkat Daerah
Kabupaten Pasuruan
Tahun 2021**

Unit Organisasi : 1.05.0.00.0.00.03.0000 SATUAN POLISI PAMONG PRAJA
Sub Unit Organisasi : 1.05.0.00.0.00.03.0000 SATUAN POLISI PAMONG PRAJA

Kode	Urusan/ Bidang Urusan/ Program/ Kegiatan/ Sub Kegiatan	Indikator Kinerja			Rencana Tahun 2021								Catatan Penting	Prakiraan Maju Rencana Tahun 2022							
		Capaian Program	Keluaran Sub Kegiatan	Hasil Kegiatan	Lokasi Output Kegiatan	Target Capaian Kinerja				Pagu Indikatif (Rp.)		Sumber Dana		Target Capaian Kinerja		Kebutuhan Dana/ Pagu Indikatif (Rp.)					
						Program		Keluaran Sub Kegiatan		Hasil Kegiatan				Sebelum	Sesudah		Tolok Ukur	Target			
						Sebelum	Sesudah	Sebelum	Sesudah	Sebelum	Sesudah										
10522		Penegakan Peraturan Daerah Kabupaten/Kota dan Peraturan Bupati/Wali Kota														816,808,308	84,863,700				1,115,350,000
1052201	Sosialisasi Penegakan Peraturan Daerah dan Peraturan Bupati/Wali Kota		terlaksananya pelaksanaan kegiatan ketertiban umum dan ketentraman masyarakat		Kab. Pasuruan, Semua Kecamatan, Semua Kelurahan				12 Bulan	12 Bulan			483,142,200	0	Dana Transfer Umum-Dana Alokasi Umum					488,190,000	
1052202	Pengawasan atas Kepatuhan terhadap Pelaksanaan Peraturan Daerah dan Peraturan Bupati/Wali Kota		terlaksananya pelaksanaan kegiatan ketertiban umum dan ketentraman masyarakat		Kab. Pasuruan, Semua Kecamatan, Semua Kelurahan				12 Bulan	12 Bulan			79,818,400	0	Dana Transfer Umum-Dana Alokasi Umum					303,920,000	
1052203	Penanganan atas Pelanggaran Peraturan Daerah dan Peraturan Bupati/Wali Kota		terlaksananya pelaksanaan kegiatan ketertiban umum dan ketentraman masyarakat		Kab. Pasuruan, Semua Kecamatan, Semua Kelurahan				12 Bulan	12 Bulan			253,847,708	84,863,700	Dana Transfer Umum-Dana Alokasi Umum					323,240,000	
10523		Pembinaan Penyidik Pegawai Negeri Sipil (PPNS) Kabupaten/Kota														48,500,000	0				0
1052301	Pengembangan Kapasitas dan Karier PPNS				Kab. Pasuruan, Semua Kecamatan, Semua Kelurahan								48,500,000	0	Dana Transfer Umum-Dana Alokasi Umum					0	
1054		PROGRAM PENCEGAHAN, PENANGGULANGAN, PENYELAMATAN KEBAKARAN DAN PENYELAMATAN NON KEBAKARAN														1,291,453,200	1,140,225,600				120,000,000
10541		Pencegahan, Pengendalian, Pemadaman, Penyelamatan, dan Penanganan Bahan Berbahaya dan Beracun Kebakaran dalam Daerah Kabupaten/Kota														1,291,453,200	1,140,225,600				120,000,000
1054101	Pencegahan Kebakaran dalam Daerah Kabupaten/Kota		terlaksananya pelaksanaan kegiatan ketertiban umum dan ketentraman masyarakat		Kab. Pasuruan, Semua Kecamatan, Semua Kelurahan				12 Bulan	12 Bulan			1,184,578,200	1,095,750,600	Dana Transfer Umum-Dana Alokasi Umum					0	
1054102	Pemadaman dan Pengendalian Kebakaran dalam Daerah Kabupaten/Kota		terlaksananya pelaksanaan kegiatan ketertiban umum dan ketentraman masyarakat		Kab. Pasuruan, Semua Kecamatan, Semua Kelurahan				12 Bulan	12 Bulan			106,875,000	44,475,000	Dana Transfer Umum-Dana Alokasi Umum					120,000,000	

**Perubahan Program dan Kegiatan Perangkat Daerah
Kabupaten Pasuruan
Tahun 2021**

Unit Organisasi : 1.05.0.00.0.00.03.0000 SATUAN POLISI PAMONG PRAJA
Sub Unit Organisasi : 1.05.0.00.0.00.03.0000 SATUAN POLISI PAMONG PRAJA

Kode	Urusan/ Bidang Urusan/ Program/ Kegiatan/ Sub Kegiatan	Indikator Kinerja			Rencana Tahun 2021								Catatan Penting	Prakiraan Maju Rencana Tahun 2022				
		Capaian Program	Keluaran Sub Kegiatan	Hasil Kegiatan	Lokasi Output Kegiatan	Target Capaian Kinerja						Pagu Indikatif (Rp.)		Sumber Dana	Target Capaian Kinerja		Kebutuhan Dana/ Pagu Indikatif (Rp.)	
						Program		Keluaran Sub Kegiatan		Hasil Kegiatan					Tolok Ukur	Target		
						Sebelum	Sesudah	Sebelum	Sesudah	Sebelum	Sesudah	Sebelum						Sesudah
TOTAL											15,047,183,339	18,375,255,817			8,229,383,000			

**PERUBAHAN PROGRAM DAN KEGIATAN PERANGKAT DAERAH
KABUPATEN PASURUAN
TAHUN 2021**

BADAN PENANGGULANGAN BENCANA DAERAH

Kode	Urusan/ Bidang Urusan/ Program/ Kegiatan/ Sub Kegiatan	Indikator Kinerja			Rencana Tahun 2021										Catatan Penting	Prakiraan Maju Rencana Tahun 2022				
		Capaian Program	Keluaran Sub Kegiatan	Hasil Kegiatan	Lokasi Output Kegiatan	Target Capaian Kinerja						Pagu Indikatif (Rp.)		Sumber Dana		Target Capaian Kinerja		Kebutuhan Dana/ Pagu Indikatif (Rp.)		
						Program		Keluaran Sub Kegiatan		Hasil Kegiatan		Sebelum	Setelah			Sebelum	Setelah		Tolok Ukur	Target
						Sebelum	Sesudah	Sebelum	Sesudah	Sebelum	Sesudah									
1		URUSAN PEMERINTAHAN WAJIB YANG BERKAITAN DENGAN PELAYANAN DASAR																		
105		URUSAN PEMERINTAHAN BIDANG KETENTERAMAN DAN KETERTIBAN UMUM SERTA PERLINDUNGAN MASYARAKAT												4,837,282,933	4,304,532,093			3,901,910,000		
1051		PROGRAM PENUNJANG URUSAN PEMERINTAHAN DAERAH KABUPATEN/KOTA												2,878,962,697	2,765,305,537			2,690,428,000		
10511	2.0	Perencanaan, Penganggaran, dan Evaluasi Kinerja Perangkat Daerah												22,979,480	22,979,480			25,164,000		
1051106	2.0	Koordinasi dan Penyusunan Laporan Capaian Kinerja dan Ikhtisar Realisasi Kinerja	Persentase pemenuhan penunjang urusan pemerintahan	Jumlah laporan capaian kinerja dan ikhtisar realisasi kinerja SKPD	Jumlah dokumen perencanaan, penganggaran, evaluasi dan laporan kinerja Perangkat Daerah	Kab. Pasuruan, Semua Kecamatan, Semua Kelurahan	100%	100%		3 laporan	1 Dokumen	1 Dokumen	22,979,480	22,979,480	Dana Transfer Umum-Dana Alokasi Umum		Persentase pemenuhan penunjang urusan pemerintahan	100%	25,164,000	
10512	2.0	Administrasi Keuangan Perangkat Daerah												1,820,845,000	1,801,805,270			1,641,374,000		
1051201	2.0	Penyediaan Gaji dan Tunjangan ASN	Persentase pemenuhan penunjang urusan pemerintahan	Jumlah gaji dan tunjangan ASN	Persentase administrasi keuangan perangkat daerah yang	Kab. Pasuruan, Semua Kecamatan, Semua Kelurahan	100%	100%	144 org-bln	144 org-bln	100%	100%	1,489,945,000	1,489,945,270	Dana Transfer Umum-Dana Alokasi		Persentase pemenuhan penunjang urusan pemerintahan	100%	1,321,474,000	
1051202	2.0	Penyediaan Administrasi Pelaksanaan Tugas ASN	Persentase pemenuhan penunjang urusan pemerintahan	Jumlah pembayaran Jasa Petugas Penunjang Kegiatan Kantor / Lapangan melalui perjanjian /	Persentase administrasi keuangan perangkat daerah yang dilaksanakan	Kab. Pasuruan, Semua Kecamatan, Semua Kelurahan	100%	100%	132 org-bln	132 org-bln	100%	100%	267,600,000	253,600,000	Dana Transfer Umum-Dana Alokasi Umum		Persentase pemenuhan penunjang urusan pemerintahan	100%	256,600,000	
1051203	2.0	Pelaksanaan Penatausahaan dan Pengujian/Verifikasi Keuangan SKPD	Persentase pemenuhan penunjang urusan pemerintahan	Jumlah pembayaran honor panitia pelaksana kegiatan dan pengelola keuangan	Persentase administrasi keuangan perangkat daerah yang dilaksanakan	Kab. Pasuruan, Semua Kecamatan, Semua Kelurahan	100%	100%	121 org-bln	120 org-bln	100%	100%	63,300,000	58,260,000	Dana Transfer Umum-Dana Alokasi Umum		Persentase pemenuhan penunjang urusan pemerintahan	100%	63,300,000	
10515	2.0	Administrasi Kepegawaian Perangkat Daerah												34,130,000	22,275,000			37,780,000		
1051502	2.0	Pengadaan Pakaian Dinas Beserta Atribut Kelengkapannya	Persentase pemenuhan penunjang urusan pemerintahan	Jumlah pengadaan pakaian dinas beserta atribut kelengkapannya	Persentase administrasi kepegawaian yang dilaksanakan		100%	100%	60 stel	30 stel	100%	100%	34,130,000	22,275,000	Dana Transfer Umum-Dana Alokasi		Persentase pemenuhan penunjang urusan pemerintahan	100%	37,780,000	

Kode	Urusan/ Bidang Urusan/ Program/ Kegiatan/ Sub Kegiatan	Indikator Kinerja			Rencana Tahun 2021										Catatan Penting	Prakiraan Maju Rencana Tahun 2022			
		Capaian Program	Keluaran Sub Kegiatan	Hasil Kegiatan	Lokasi Output Kegiatan	Target Capaian Kinerja						Pagu Indikatif (Rp.)		Sumber Dana		Target Capaian Kinerja		Kebutuhan Dana/ Pagu Indikatif (Rp.)	
						Program		Keluaran Sub Kegiatan		Hasil Kegiatan		Sebelum	Sesudah			Tolok Ukur	Target		
						Sebelum	Sesudah	Sebelum	Sesudah	Sebelum	Sesudah								
10516	Administrasi Umum Perangkat Daerah													302,842,277	220,079,847				293,000,000
105161	Penyediaan Komponen Instalasi Listrik/Penerangan Bangunan Kantor	Persentase pemenuhan penunjang urusan pemerintahan	Jumlah Komponen Instalasi Listrik/Penerangan Bangunan Kantor	Persentase pemenuhan administrasi umum perangkat daerah	Kab. Pasuruan, Semua Kecamatan, Semua Kelurahan	100 %	100 %	55 unit	55 unit	100 %	100 %		2,339,700	2,339,700	Dana Transfer Umum-Dana Alokasi Umum		Persentase pemenuhan penunjang urusan pemerintahan	100%	3,000,000
105162	Penyediaan Peralatan dan Perlengkapan Kantor	Persentase pemenuhan penunjang urusan pemerintahan	Jumlah Penyediaan Peralatan dan Perlengkapan Kantor	Persentase pemenuhan administrasi umum perangkat daerah	Kab. Pasuruan, S	100 %	100 %	338 unit	338 unit	100 %	100 %		9,640,895	9,640,895	Dana Transfer Umum-Dana Alokasi		Persentase pemenuhan penunjang urusan pemerintahan	100%	12,000,000
105164	Penyediaan Bahan Logistik Kantor	Persentase pemenuhan penunjang urusan pemerintahan	Jumlah pembelian ATK	Persentase pemenuhan administrasi umum perangkat daerah	Kab. Pasuruan, S	100 %	100 %	50 jenis-kali	50 jenis-kali	100 %	100 %		33,175,450	32,807,170	Dana Transfer Umum-Dana Alokasi		Persentase pemenuhan penunjang urusan pemerintahan	100%	35,000,000
105165	Penyediaan Barang Cetak dan Penggandaan	Persentase pemenuhan penunjang urusan pemerintahan	Jumlah pembelian barang cetakan dan penggandaan	Persentase pemenuhan administrasi umum perangkat daerah	Kab. Pasuruan, S	100 %	100 %	20 jenis-kali	20 jenis-kali	100 %	100 %		23,134,350	23,149,200	Dana Transfer Umum-Dana Alokasi		Persentase pemenuhan penunjang urusan pemerintahan	100%	27,000,000
105166	Penyediaan Bahan Bacaan dan Peraturan Perundang-undangan	Persentase pemenuhan penunjang urusan pemerintahan	Jumlah pembelian bahan bacaan dan Peraturan-undangan	Persentase pemenuhan administrasi umum perangkat daerah	Kab. Pasuruan, S	100 %	100 %	10 jenis	10 jenis	100 %	100 %		17,225,000	17,225,000	Dana Transfer Umum-Dana Alokasi		Persentase pemenuhan penunjang urusan pemerintahan	100%	21,000,000
105168	Fasilitasi Kunjungan Tamu	Persentase pemenuhan penunjang urusan pemerintahan	Jumlah tamu yang difasilitasi	Persentase pemenuhan administrasi umum perangkat daerah	Kab. Pasuruan, S	100 %	100 %	800 orang	800 orang	100 %	100 %		44,970,882	44,970,882	Dana Transfer Umum-Dana Alokasi		Persentase pemenuhan penunjang urusan pemerintahan	100%	45,000,000
105169	Penyelenggaraan Rapat Koordinasi dan Konsultasi SKPD	Persentase pemenuhan penunjang urusan pemerintahan	Jumlah laporan rapat koordinasi dan konsultasi yang dilakukan SKPD	Persentase pemenuhan administrasi umum perangkat daerah	Kab. Pasuruan, S	100 %	100 %	60 laporan	60 laporan	100 %	100 %		172,356,000	89,947,000	Dana Transfer Umum-Dana Alokasi		Persentase pemenuhan penunjang urusan pemerintahan	100%	150,000,000
10517	Pengadaan Barang Milik Daerah Penunjang Urusan Pemerintah Daerah												39,689,760	39,689,760				30,140,000	
105170	Pengadaan Sarana dan Prasarana Gedung Kantor atau Bangunan Lainnya	Persentase pemenuhan penunjang urusan pemerintahan	Jumlah Pengadaan Sarana dan Prasarana Pendukung Gedung Kantor	Jumlah barang milik daerah penunjang urusan Pemerintah daerah yang diadakan	Kab. Pasuruan, Semua Kecamatan, Semua Kelurahan	100 %	100 %	5 unit	5 unit	4 unit	4 unit		39,689,760	39,689,760	Dana Transfer Umum-Dana Alokasi Umum		Persentase pemenuhan penunjang urusan pemerintahan	100%	30,140,000

Kode	Urusan/ Bidang Urusan/ Program/ Kegiatan/ Sub Kegiatan	Indikator Kinerja			Rencana Tahun 2021										Catatan Penting	Prakiraan Maju Rencana Tahun 2022				
		Capaian Program	Keluaran Sub Kegiatan	Hasil Kegiatan	Lokasi Output Kegiatan	Target Capaian Kinerja						Pagu Indikatif (Rp.)		Sumber Dana		Target Capaian Kinerja		Kebutuhan Dana/ Pagu Indikatif (Rp.)		
						Program		Keluaran Sub Kegiatan		Hasil Kegiatan		Sebelum	Sesudah			Sebelum	Sesudah		Tolok Ukur	Target
						Sebelum	Sesudah	Sebelum	Sesudah	Sebelum	Sesudah									
10518		2.0	Penyediaan Jasa Penunjang Urusan Pemerintahan Daerah													43,549,400	43,549,400			40,720,000
105181	Penyediaan Jasa Surat Menyurat	Persentase pemenuhan penunjang urusan pemerintahan	Jumlah surat yang dikirim melalui jasa kurir	Persentase penyediaan jasa penunjang urusan pemerintahan daerah	Kab. Pasuruan, Semua Kecamatan, Semua Kelurahan	100 %	100 %	50 kali	50 kali	100 %	100 %	6,200,000	6,200,000	Dana Transfer Umum-Dana Alokasi Umum		Persentase pemenuhan penunjang urusan pemerintahan	100%	6,400,000		
105182	Penyediaan Jasa Komunikasi, Sumber Daya Air dan Listrik	Persentase pemenuhan penunjang urusan pemerintahan	Jumlah pembayaran telpon, air dan internet	Persentase penyediaan jasa penunjang urusan pemerintahan daerah	Kab. Pasuruan, Semua Kecamatan, Semua Kelurahan	100 %	100 %	60 rek-bln	60 rek-bln	100 %	100 %	37,349,400	37,349,400	Dana Transfer Umum-Dana Alokasi Umum		Persentase pemenuhan penunjang urusan pemerintahan	100%	34,320,000		
10519		2.0	Pemeliharaan Barang Milik Daerah Penunjang Urusan Pemerintahan Daerah													614,926,780	614,926,780			622,250,000
105191	Penyediaan Jasa Pemeliharaan, Biaya Pemeliharaan dan Pajak Kendaraan Perorangan Dinas atau Kendaraan	Persentase pemenuhan penunjang urusan pemerintahan	Jumlah kendaraan dinas yang mendapat pemeliharaan	Jumlah barang milik daerah penunjang urusan pemerintahan daerah yang dipelihara	Kab. Pasuruan, Semua Kecamatan, Semua Kelurahan	100 %	100 %	19 unit	19 unit	90 unit	90 unit	571,464,330	571,464,330	Dana Transfer Umum-Dana Alokasi Umum		Persentase pemenuhan penunjang urusan pemerintahan	100%	545,750,000		
105190	Pemeliharaan/ Rehabilitasi Sarana dan Prasarana Gedung Kantor atau Bangunan Lainnya	Persentase pemenuhan penunjang urusan pemerintahan	Jumlah Sarana dan Prasarana pendukung Gedung Kantor atau bangunan lainnya dalam pemeliharaan / rehabilitasi	Jumlah barang milik daerah / penunjang urusan pemerintahan daerah yang direhabilitasi / dipelihara	Kab. Pasuruan, Semua Kecamatan, Semua Kelurahan	100 %	100 %	70 unit	70 unit	90 unit	90 unit	43,462,450	43,462,450	Dana Transfer Umum-Dana Alokasi Umum		Persentase pemenuhan penunjang urusan pemerintahan	100%	76,500,000		
1053			PROGRAM PENANGGULANGAN BENCANA													1,958,320,236	1,539,226,556			1,211,482,000
10531	Penyusunan Kajian Risiko Bencana Kabupaten / Kota	Persentase jumlah korban yang menerima bantuan pemenuhan kebutuhan dasar	Jumlah dokumen kajian risiko bencana yang disusun	Persentase warga negara yang memperoleh layanan informasi rawan bencana	Kab. Pasuruan, Semua Kecamatan, Semua Kelurahan	100 %	100 %	2 dokumen	2 dokumen	0.55 %	0.55 %	121,760,000	121,760,000	Dana Transfer Umum-Dana Alokasi Umum		Persentase jumlah korban yang menerima bantuan pemenuhan kebutuhan	100%	54,460,000		

Kode	Urusan/ Bidang Urusan/ Program/ Kegiatan/ Sub Kegiatan	Indikator Kinerja			Rencana Tahun 2021										Catatan Penting	Prakiraan Maju Rencana Tahun 2022		
		Capaian Program	Keluaran Sub Kegiatan	Hasil Kegiatan	Lokasi Output Kegiatan	Target Capaian Kinerja				Pagu Indikatif (Rp.)		Sumber Dana	Target Capaian Kinerja			Kebutuhan Dana/ Pagu Indikatif (Rp.)		
						Program		Keluaran Sub Kegiatan		Hasil Kegiatan			Sebelum	Sesudah			Tolok Ukur	Target
						Sebelum	Sesudah	Sebelum	Sesudah	Sebelum	Sesudah							
1053102	Sosialisasi, Komunikasi, Informasi dan Edukasi (KIE) Rawan Bencana Kabupaten/Kota (Per Jenis Bencana)	Persentase jumlah korban yang menerima bantuan pemenuhan kebutuhan dasar	Jumlah peserta yang mengikuti Sosialisasi, Komunikasi, Informasi dan Edukasi (KIE) Rawan Bencana Kabupaten/Kota (Per Jenis Bencana)	Persentase warga negara yang memperoleh layanan informasi rawan bencana	Kab. Pasuruan, Semua Kecamatan, Semua Kelurahan	100 %	100 %	1720 orang	1520 orang	0.55 %	0.55 %	442,462,020	356,678,880	Dana Transfer Umum-Dana Alokasi Umum	Persentase jumlah korban yang menerima bantuan pemenuhan kebutuhan dasar	100%	128,960,000	
10532	Pelayanan Pencegahan dan Kesiapsiagaan Terhadap Bencana										1,120,783,416	852,372,876			768,270,000			
1053203	Pengendalian Operasi dan Penyediaan Sarana Prasarana Kesiapsiagaan Terhadap Bencana	Persentase jumlah korban yang menerima bantuan pemenuhan kebutuhan dasar	Jenis bencana yang dilaporkan	Persentase warga negara yang memperoleh layanan pencegahan dan kesiapsiagaan terhadap bencana	Kab. Pasuruan, Semua Kecamatan, Semua Kelurahan	100 %	100 %	5 jenis	5 jenis	0.55 %	0.55 %	456,435,600	336,295,600	Dana Transfer Umum-Dana Alokasi Umum	Persentase jumlah korban yang menerima bantuan pemenuhan kebutuhan dasar	100%	85,000,000	
1053206	Penguatan Kapasitas Kawasan untuk Pencegahan dan Kesiapsiagaan	Persentase jumlah korban yang menerima bantuan pemenuhan kebutuhan dasar	Jumlah desa/kelurahan tangguh bencana yang dibentuk	Persentase warga negara yang memperoleh layanan pencegahan dan kesiapsiagaan terhadap bencana	Kab. Pasuruan, Gempol, Gempol Kab. Pasuruan, Gondangwetan Sekar Putih Kab. Pasuruan, Rejoso, Kedungbako	100 %	100 %	3 desa / kelurahan	3 desa / kelurahan	0.55 %	0.55 %	390,337,196	390,337,196	Dana Transfer Umum-Dana Alokasi Umum	Persentase jumlah korban yang menerima bantuan pemenuhan kebutuhan dasar	100%	260,240,000	
1053207	Penanganan Pascabencana Kabupaten / Kota	Persentase jumlah korban yang menerima bantuan pemenuhan kebutuhan dasar	Jenis bantuan material	Persentase warga negara yang memperoleh layanan pencegahan dan kesiapsiagaan terhadap bencana	Kab. Pasuruan, Semua Kecamatan, Semua Kelurahan	100 %	100 %	3 jenis	3 jenis	0.55 %	0.55 %	157,645,540	9,375,000	Dana Transfer Umum-Dana Alokasi Umum	Persentase jumlah korban yang menerima bantuan pemenuhan kebutuhan dasar	100%	168,750,000	
1053201	Gladi Kesiapsiagaan Terhadap Bencana	Persentase jumlah korban yang menerima bantuan pemenuhan kebutuhan dasar	Jumlah peserta yang mengikuti HKBN dan Apel Siaga Bencana	Persentase warga negara yang memperoleh layanan pencegahan dan kesiapsiagaan terhadap bencana	Kab. Pasuruan, Semua Kecamatan, Semua Kelurahan	100 %	100 %	450 orang	450 orang	0.55 %	0.55 %	116,365,080	116,365,080	Dana Transfer Umum-Dana Alokasi Umum	Persentase jumlah korban yang menerima bantuan pemenuhan kebutuhan dasar	100%	254,280,000	
10533	Pelayanan Penyelamatan dan Evakuasi Korban Bencana										273,314,800	208,414,800			259,792,000			

Kode	Urusan/ Bidang Urusan/ Program/ Kegiatan/ Sub Kegiatan	Indikator Kinerja			Rencana Tahun 2021										Catatan Penting	Prakiraan Maju Rencana Tahun 2022		
		Capaian Program	Keluaran Sub Kegiatan	Hasil Kegiatan	Lokasi Output Kegiatan	Target Capaian Kinerja						Pagu Indikatif (Rp.)		Sumber Dana		Target Capaian Kinerja		Kebutuhan Dana/ Pagu Indikatif (Rp.)
						Program		Keluaran Sub Kegiatan		Hasil Kegiatan		Sebelum	Sesudah			Sebelum	Target	
						Sebelum	Sesudah	Sebelum	Sesudah	Sebelum	Sesudah							
105334	Penyediaan Logistik Penyelamatan dan Evakuasi Korban Bencana Kabupaten / Kota	Persentase jumlah korban yang menerima bantuan pemenuhan kebutuhan dasar	Jenis bantuan yang diberikan pada korban bencana	Persentase warga negara yang memperoleh layanan bantuan sosial serta penyelamatan dan evakuasi korban	Kab. Pasuruan, Semua Kecamatan, Semua Kelurahan	100 %	100 %	4 jenis	4 jenis	100 %	100 %	273,314,800	208,414,800	Dana Transfer Umum-Dana Alokasi Umum	Persentase jumlah korban yang menerima bantuan pemenuhan kebutuhan dasar	100%	259,792,000	
TOTAL												4,837,282,933	4,304,532,093				3,901,910,000	

Pasuruan, 14 Juli 2021

Kepala Pelaksana BPBD
Kabupaten Pasuruan,

RIDWAN HARRIS, S.STP., M.Si
Pembina
NIP. 19820807 200012 1 002

**Perubahan Program dan Kegiatan Perangkat Daerah
Kabupaten Pasuruan
Tahun 2021**

Unit Organisasi : 1.02.0.00.0.00.01.0000 DINAS KESEHATAN
Sub Unit Organisasi : 1.02.0.00.0.00.01.0101 RSUD BANGIL

Kode	Urusan/ Bidang Urusan/ Program/ Kegiatan/ Sub Kegiatan	Indikator Kinerja			Lokasi Output Kegiatan	Rencana Tahun 2021						Sumber Dana	Catatan Penting	Prakiraan Maju Rencana Tahun 2022					
		Capaian Program	Keluaran Sub Kegiatan	Hasil Kegiatan		Target Capaian Kinerja								Pagu Indikatif (Rp.)	Target Capaian Kinerja		Kebutuhan Dana/ Pagu Indikatif (Rp.)		
						Program		Keluaran Sub Kegiatan		Hasil Kegiatan					Sebelum	Setelah		Sebelum	Target
						Sebelum	Sesudah	Sebelum	Sesudah	Sebelum	Sesudah								
1		URUSAN PEMERINTAHAN WAJIB YANG BERKAITAN DENGAN PELAYANAN DASAR																	
1	0	URUSAN PEMERINTAHAN BIDANG KESEHATAN																	
1	0												178,983,883,168	242,024,818,144			204,627,812,270		
1	2												145,065,000,000	145,065,000,000			132,200,000,000		
1	0												65,000,000	65,000,000			100,000,000		
1	0	0	2.0	Administrasi Keuangan Perangkat Daerah															
1	02	01	2.0	03	Pelaksanaan Penatausahaan dan Penguji/Verifikasi Keuangan SKPD	Jumlah pembayaran honor Pengelola Keuangan	Kab. Pasuruan, Bangil, Masangan			1 Tahun	1 Tahun			65,000,000	65,000,000	Dana Transfer Umum-Dana Alokasi Umum			100,000,000
1	0	1	2.1	Peningkatan Pelayanan BLUD											145,000,000,000	145,000,000,000			132,100,000,000
1	02	01	2.1	01	Pelayanan dan Penunjang Pelayanan BLUD	Meningkatnya Indeks Kepuasan Masyarakat (IKM)	Kab. Pasuruan, Bangil, Masangan			82.35 %	82.35 %			145,000,000,000	145,000,000,000	Pendapatan dari BLUD			132,100,000,000
1	0	2	PROGRAM PEMENUHAN UPAYA KESEHATAN PERORANGAN DAN UPAYA KESEHATAN MASYARAKAT											33,918,883,168	67,900,857,633			48,900,633,680	
1	0	0	2.0	Penyediaan Fasilitas Pelayanan Kesehatan untuk UKM dan UKP Kewenangan Daerah Kabupaten/Kota											33,918,883,168	66,983,023,953			47,982,800,000
1	02	02	2.0	08	Rehabilitasi dan Pemeliharaan Rumah Sakit	Persentase Cakupan SPM Bidang kesehatan	Jumlah bangunan/gedung pelayanan yang dipelihara	Kab. Pasuruan, Bangil, Masangan	100 %	1 Kegiatan	1 Kegiatan			8,702,785,187	8,702,785,187	DBH CHT	Persentase Cakupan SPM Bidang kesehatan	100 %	6,800,000,000
1	02	02	2.0	12	Pengadaan Sarana Fasilitas Pelayanan Kesehatan	Persentase Cakupan SPM Bidang kesehatan	Jumlah sarana fasilitas pelayanan kesehatan	Kab. Pasuruan, Bangil, Masangan	100 %	1 Unit/set	1 Unit/set			730,304,990	0	DBH CHT	Persentase Cakupan SPM Bidang kesehatan	100 %	1,000,000,000
1	02	02	2.0	13	Pengadaan Prasarana dan Pendukung Fasilitas Pelayanan Kesehatan	Persentase Cakupan SPM Bidang kesehatan	Jumlah prasarana & pendukung fasilitas pelayanan	Kab. Pasuruan, Bangil, Masangan	100 %	1 Kegiatan	1 Kegiatan			217,861,414	1,760,304,990	DBH CHT	Persentase Cakupan SPM Bidang kesehatan	100 %	4,500,000,000
1	02	02	2.0	14	Pengadaan Alat Kesehatan/Alat Penunjang Medik Fasilitas Pelayanan Kesehatan	Persentase Cakupan SPM Bidang kesehatan	Jumlah alat kesehatan dan penunjang kesehatan	Kab. Pasuruan, Bangil, Masangan	100 %	9 Unit/set	9 Unit/set			12,169,120,000	30,693,261,514	DBH CHT	Persentase Cakupan SPM Bidang kesehatan dan KB-Penugasan-Puskesmas Pariwisata	100 %	21,000,000,000
1	02	02	2.0	16	Pengadaan Obat, Vaksin	Persentase Cakupan SPM Bidang kesehatan	Jumlah jenis kebutuhan (macam) sesuai Pengadaan Obat dan Perbekalan Kesehatan	Kab. Pasuruan, Bangil, Masangan	100 %	23 Jenis obat	23 Jenis obat			5,536,034,234	11,398,678,117	DBH CHT	Persentase Cakupan SPM Bidang kesehatan	100 %	6,682,800,000
1	02	02	2.0	17	Pengadaan Bahan Habis Pakai	Persentase Cakupan SPM Bidang kesehatan	Jumlah bahan dan alat habis pakai	Kab. Pasuruan, Bangil, Masangan	100 %	1 Kegiatan	1 Kegiatan			5,088,846,259	12,954,063,061	DBH CHT	Persentase Cakupan SPM Bidang kesehatan	100 %	5,500,000,000

**Perubahan Program dan Kegiatan Perangkat Daerah
Kabupaten Pasuruan
Tahun 2021**

Unit Organisasi : 1.02.0.00.0.00.01.0000 DINAS KESEHATAN
Sub Unit Organisasi : 1.02.0.00.0.00.01.0101 RSUD BANGIL

Kode	Urusan/ Bidang Urusan/ Program/ Kegiatan/ Sub Kegiatan	Indikator Kinerja			Rencana Tahun 2021								Prakiraan Maju Rencana Tahun 2022					
		Capaian Program	Keluaran Sub Kegiatan	Hasil Kegiatan	Lokasi Output Kegiatan	Target Capaian Kinerja				Pagu Indikatif (Rp.)		Sumber Dana	Catatan Penting	Target Capaian Kinerja		Kebutuhan Dana/ Pagu Indikatif (Rp.)		
						Program		Keluaran Sub Kegiatan		Hasil Kegiatan				Sebelum	Sesudah		Tolok Ukur	Target
						Sebelum	Sesudah	Sebelum	Sesudah	Sebelum	Sesudah							
1.02.01.20	Pemeliharaan Rutin dan Berkala Alat Kesehatan/Alat Penunjang Medik Fasilitas Pelayanan Kesehatan	Persentase Cakupan SPM Bidang kesehatan	Jumlah pemeliharaan alat kesehatan & penunjang kesehatan		Kab. Pasuruan, Bangil, Masangan		100 %	1 Kegiatan	1 Kegiatan			1,473,931,084	1,473,931,084	DBH CHT		Persentase Cakupan SPM Bidang kesehatan	100 %	2,500,000,000
1.02.2.2	Penyediaan Layanan Kesehatan untuk UKM dan UKP Rujukan Tingkat Daerah Kabupaten/Kota										0	917,833,680					917,833,680	
1.02.02.14	Pengelolaan Pelayanan Kesehatan bagi Penduduk Terdampak Krisis Kesehatan Akibat Bencana dan/atau Berpotensi Bencana				Kab. Pasuruan, Bangil, Raci							0	917,833,680	Dana Transfer Umum-Dana Alokasi Umum				917,833,680
1.02.3	PROGRAM PENINGKATAN KAPASITAS SUMBER DAYA MANUSIA KESEHATAN										0	29,058,960,511					23,527,178,590	
1.02.3.2	Perencanaan Kebutuhan dan Pendayagunaan Sumberdaya Manusia Kesehatan untuk UKP dan UKM di Wilayah Kabupaten/Kota										0	29,058,960,511					23,327,178,590	
1.02.03.02	Pemenuhan Kebutuhan Sumber Daya Manusia Kesehatan sesuai Standar	Persentase pemenuhan penunjang urusan pemerintahan	Pembayaran insentif tenaga kesehatan yang menangani COVID-19	Meningkatnya Indeks Kepuasan Masyarakat (IKM)	Kab. Pasuruan, Bangil, Masangan		100 persen	12 bulan		82.35 %		0	29,058,960,511	Dana Transfer Umum-Dana Alokasi Umum	Persentase pemenuhan penunjang urusan pemerintahan	100 persen	23,327,178,590	
1.02.3.3	Pengembangan Mutu dan Peningkatan Kompetensi Teknis Sumber Daya Manusia Kesehatan Tingkat Daerah Kabupaten/Kota										0	0					200,000,000	
1.02.03.01	Pengembangan Mutu dan Peningkatan Kompetensi Teknis Sumber Daya Manusia Kesehatan Tingkat Daerah Kabupaten/Kota		Jumlah tenaga kesehatan dan/atau administratif yang mendapat pelatihan		Kab. Pasuruan, Bangil, Masangan			1 Tahun	1 Tahun			0	0	DBH CHT			200,000,000	
TOTAL											178,983,883,168	242,024,818,144					204,627,812,270	



**Perubahan Program dan Kegiatan Perangkat Daerah
Kabupaten Pasuruan
Tahun 2021**

Unit Organisasi : 2.07.3.32.0.00.01.0000 DINAS TENAGA KERJA

Sub Unit Organisasi : 2.07.3.32.0.00.01.0000 DINAS TENAGA KERJA

Kode	Urusan/ Bidang Urusan/ Program/ Kegiatan/ Sub Kegiatan	Indikator Kinerja			Rencana Tahun 2021								Catatan Penting	Prakiraan Maju Rencana Tahun 2022					
		Capaian Program	Keluaran Sub Kegiatan	Hasil Kegiatan	Lokasi Output Kegiatan	Target Capaian Kinerja				Pagu Indikatif (Rp.)		Sumber Dana		Target Capaian Kinerja		Kebutuhan Dana/ Pagu Indikatif (Rp.)			
						Program		Keluaran Sub Kegiatan		Hasil Kegiatan				Sebelum	Sesudah		Tolok Ukur	Target	
						Sebelum	Sesudah	Sebelum	Sesudah	Sebelum	Sesudah								
2		URUSAN PEMERINTAHAN WAJIB YANG TIDAK BERKAITAN DENGAN PELAYANAN DASAR																	
2	07	URUSAN PEMERINTAHAN BIDANG TENAGA KERJA												11,964,219,396	10,938,393,972		11,271,533,000		
2	07	01	PROGRAM PENUNJANG URUSAN PEMERINTAHAN DAERAH KABUPATEN/KOTA												9,008,402,534	7,565,494,303		8,299,077,000	
2	07	01	2.01	Perencanaan, Penganggaran, dan Evaluasi Kinerja Perangkat Daerah												96,846,000	64,506,000		100,000,000
2	07	01	06	Koordinasi dan Penyusunan Laporan Capaian Kinerja dan Ikhtisar Realisasi Kinerja SKPD	Rasio jumlah penyelenggaraan administrasi perkantoran yang terfasilitasi	Laporan Rentras, LAKIP dll	Kab. Pasuruan, Semua Kecamatan, Semua Kelurahan	100	100			4 Dokumen	4 Dokumen	96,846,000	64,506,000	Dana Transfer Umum-Dana Alokasi Umum	Rasio jumlah penyelenggaraan administrasi perkantoran yang terfasilitasi	100	100,000,000
2	07	01	2	Administrasi Keuangan Perangkat Daerah												6,398,597,000	6,389,237,000		6,244,077,000
2	07	01	01	Penyediaan Gaji dan Tunjangan ASN	Persentase pemenuhan penunjang urusan pemerintahan	Gaji Pegawai	Kab. Pasuruan, Semua Kecamatan, Semua Kelurahan	100 %	100 %			12 bulan	12 bulan	5,272,637,000	5,272,637,000	Dana Transfer Umum-Dana Alokasi Umum	Persentase pemenuhan penunjang urusan pemerintahan	100 %	5,272,637,000
2	07	01	02	Penyediaan Administrasi Pelaksanaan Tugas ASN	Persentase pemenuhan penunjang urusan pemerintahan	Gaji Pegawai	Kab. Pasuruan, Semua Kecamatan, Semua Kelurahan	100 %	100 %			12 bulan	12 bulan	992,400,000	992,400,000	Dana Transfer Umum-Dana Alokasi Umum	Persentase pemenuhan penunjang urusan pemerintahan	100 %	819,200,000
2	07	01	03	Pelaksanaan Penatausahaan dan Pengujian/Verifikasi Keuangan SKPD	Persentase pemenuhan penunjang urusan pemerintahan	Gaji Pegawai	Kab. Pasuruan, Semua Kecamatan, Semua Kelurahan	100 %	100 %			12 bulan	12 bulan	133,560,000	124,200,000	Dana Transfer Umum-Dana Alokasi Umum	Persentase pemenuhan penunjang urusan pemerintahan	100 %	152,240,000
2	07	01	6	Administrasi Umum Perangkat Daerah												415,747,500	146,975,000		340,000,000
2	07	01	01	Penyediaan Komponen Instalasi Listrik/Penerangan Bangunan Kantor	Persentase pemenuhan penunjang urusan pemerintahan	Jumlah Komponen Listrik	Kab. Pasuruan, Semua Kecamatan, Semua Kelurahan	100 %	100 %	20 Unit	20 Unit	100 %	100 %	10,648,000	0	DBH CHT	Persentase pemenuhan penunjang urusan pemerintahan	100 %	15,000,000
2	07	01	05	Penyediaan Barang Cetak dan Penggandaan	Persentase pemenuhan penunjang urusan pemerintahan	Jumlah Pembelian Barang Cetak dan Penggandaan	Kab. Pasuruan, Semua Kecamatan, Semua Kelurahan	100 %	100 %	2000 Eksemplar	2000 Eksemplar	100 %	100 %	98,444,500	53,737,000	Dana Transfer Umum-Dana Alokasi Umum	Persentase pemenuhan penunjang urusan pemerintahan	100 %	80,000,000

**Perubahan Program dan Kegiatan Perangkat Daerah
Kabupaten Pasuruan
Tahun 2021**

Unit Organisasi : 2.07.3.32.0.00.01.0000 DINAS TENAGA KERJA

Sub Unit Organisasi : 2.07.3.32.0.00.01.0000 DINAS TENAGA KERJA

Kode	Urusan/ Bidang Urusan/ Program/ Kegiatan/ Sub Kegiatan	Indikator Kinerja			Rencana Tahun 2021										Catatan Penting	Prakiraan Maju Rencana Tahun 2022				
		Capaian Program	Keluaran Sub Kegiatan	Hasil Kegiatan	Lokasi Output Kegiatan	Target Capaian Kinerja						Pagu Indikatif (Rp.)		Sumber Dana		Target Capaian Kinerja		Kebutuhan Dana/ Pagu Indikatif (Rp.)		
						Program		Keluaran Sub Kegiatan		Hasil Kegiatan		Sebelum	Sesudah			Sebelum	Sesudah		Tolok Ukur	Target
						Sebelum	Sesudah	Sebelum	Sesudah	Sebelum	Sesudah									
207012008	Fasilitasi Kunjungan Tamu	Persentase pemenuhan penunjang urusan pemerintahan	Jumlah Tamu Rapat	Pelayanan Administrasi yang baik	Kab. Pasuruan, Semua Kecamatan, Semua Kelurahan	100 %			50 Orang	50 Orang	100 %	100 %	55,950,000	27,000,000	Dana Transfer Umum-Dana Alokasi Umum	Persentase pemenuhan penunjang urusan pemerintahan	100 %	65,000,000		
207012009	Penyelenggaraan Rapat Koordinasi dan Konsultasi SKPD	Persentase pemenuhan penunjang urusan pemerintahan	Jumlah Perjalanan Dinas ke Luar daerah	Pelayanan Administrasi yang baik	Kab. Pasuruan, Semua Kecamatan, Semua Kelurahan	100 %	100 %		50 Kali	50 Kali	100 %	100 %	250,705,000	66,238,000	Dana Transfer Umum-Dana Alokasi Umum	Persentase pemenuhan penunjang urusan pemerintahan	100 %	180,000,000		
207012007	Pengadaan Barang Milik Daerah Penunjang Urusan Pemerintah Daerah											29,700,000	0				30,000,000			
207012005	Pengadaan Mebel	Persentase pemenuhan penunjang urusan pemerintahan	Jumlah Mebelair	Jumlah Mebel	Kab. Pasuruan, Semua Kecamatan, Semua Kelurahan	100 %	100 %		1 paket	1 paket	1 Unit	1 Unit	29,700,000	0	DBH CHT	Persentase pemenuhan penunjang urusan pemerintahan	100 %	30,000,000		
207012008	Penyediaan Jasa Penunjang Urusan Pemerintahan Daerah											1,052,327,975	643,458,503				585,000,000			
207012001	Penyediaan Jasa Surat Menyurat	Persentase pemenuhan penunjang urusan pemerintahan	Jumlah Pengiriman Surat	Pelayanan Administrasi yang baik	Kab. Pasuruan, Semua Kecamatan, Semua Kelurahan	100 %	100 %		12 Bulan	12 Bulan	100 %	100 %	45,000,000	36,000,000	Dana Transfer Umum-Dana Alokasi Umum	Persentase pemenuhan penunjang urusan pemerintahan	100 %	45,000,000		
207012002	Penyediaan Jasa Komunikasi, Sumber Daya Air dan Listrik	Persentase pemenuhan penunjang urusan pemerintahan	Jumlah Pembayaran listrik/ air / telepon	Pelayanan Administrasi yang baik	Kab. Pasuruan, Semua Kecamatan, Semua Kelurahan	100 %	100 %		12 bulan	12 bulan	100 %	100 %	619,616,300	426,098,382	Dana Transfer Umum-Dana Alokasi Umum	Persentase pemenuhan penunjang urusan pemerintahan	100 %	270,000,000		
207012003	Penyediaan Jasa Peralatan dan Perlengkapan Kantor	Persentase pemenuhan penunjang urusan pemerintahan	Jumlah Pembelian peralatan dan perlengkapan kantor	Pelayanan Administrasi yang baik	Kab. Pasuruan, Semua Kecamatan, Semua Kelurahan	100 %	100 %		10 Unit	10 Unit	100 %	100 %	266,833,345	90,973,221	Dana Transfer Umum-Dana Alokasi Umum	Persentase pemenuhan penunjang urusan pemerintahan	100 %	165,000,000		

**Perubahan Program dan Kegiatan Perangkat Daerah
Kabupaten Pasuruan
Tahun 2021**

Unit Organisasi : 2.07.3.32.0.00.01.0000 DINAS TENAGA KERJA

Sub Unit Organisasi : 2.07.3.32.0.00.01.0000 DINAS TENAGA KERJA

Kode	Urusan/ Bidang Urusan/ Program/ Kegiatan/ Sub Kegiatan	Indikator Kinerja			Rencana Tahun 2021								Catatan Penting	Prakiraan Maju Rencana Tahun 2022				
		Capaian Program	Keluaran Sub Kegiatan	Hasil Kegiatan	Lokasi Output Kegiatan	Target Capaian Kinerja				Pagu Indikatif (Rp.)		Sumber Dana		Target Capaian Kinerja		Kebutuhan Dana/ Pagu Indikatif (Rp.)		
						Program		Keluaran Sub Kegiatan		Hasil Kegiatan				Sebelum	Sesudah		Tolok Ukur	Target
						Sebelum	Sesudah	Sebelum	Sesudah	Sebelum	Sesudah							
207184	Penyediaan Jasa Pelayanan Umum Kantor	Persentase pemenuhan penunjang urusan pemerintahan	Jumlah Pembelian ATK	Pelayanan Administrasi yang baik	Kab. Pasuruan, Semua Kecamatan, Semua Kelurahan	100 %	100 %	12 Bulan	12 Bulan	100 %	100 %	120,878,330	90,386,900	Dana Transfer Umum-Dana Alokasi Umum	Persentase pemenuhan penunjang urusan pemerintahan	100 %	105,000,000	
20719	Pemeliharaan Barang Milik Daerah Penunjang Urusan Pemerintahan Daerah											1,015,184,059	321,317,800			1,000,000,000		
207191	Penyediaan Jasa Pemeliharaan, Biaya Pemeliharaan dan Pajak Kendaraan Perorangan Dinas atau Kendaraan Dinas Jabatan	Persentase pemenuhan penunjang urusan pemerintahan	Jumlah Pembayaran pajak kendaraan	Meningkatnya Sarana Prasarana Dalam Kondisi Baik	Kab. Pasuruan, Semua Kecamatan, Semua Kelurahan	100 %	100 %	15 Kendaraan	15 Kendaraan	90 %	90 %	475,118,059	218,127,800	Dana Transfer Umum-Dana Alokasi Umum	Persentase pemenuhan penunjang urusan pemerintahan	100 %	305,000,000	
207192	Penyediaan Jasa Pemeliharaan, Pajak, dan Perizinan Kendaraan Dinas Operasional atau Lapangan	Persentase pemenuhan penunjang urusan pemerintahan	Jumlah Pembayaran Pajak Kendaraan	Meningkatnya Sarana Prasarana Dalam Kondisi Baik	Kab. Pasuruan, Semua Kecamatan, Semua Kelurahan	100 %	100 %	10 Unit	10 Unit	90 %	90 %	40,040,000	25,760,000	Dana Transfer Umum-Dana Alokasi Umum	Persentase pemenuhan penunjang urusan pemerintahan	100 %	45,000,000	
207199	Pemeliharaan/Rehabilitasi Gedung Kantor dan Bangunan Lainnya	Persentase pemenuhan penunjang urusan pemerintahan	umlah Gedung Kantor	Meningkatnya Sarana Prasarana Dalam Kondisi Baik	Kab. Pasuruan, Semua Kecamatan, Semua Kelurahan	100 %	100 %	1 Unit	1 Unit	90 %	90 %	266,970,000	67,350,000	Dana Transfer Umum-Dana Alokasi Umum	Persentase pemenuhan penunjang urusan pemerintahan	100 %	275,000,000	
207191	Pemeliharaan/Rehabilitasi Sarana dan Prasarana Pendukung Gedung Kantor atau Bangunan Lainnya	Persentase pemenuhan penunjang urusan pemerintahan	Jumlah Sarana Prasarana	Meningkatnya Sarana Prasarana Dalam Kondisi Baik	Kab. Pasuruan, Semua Kecamatan, Semua Kelurahan	100 %	100 %	1 Unit	1 Unit	90 %	90 %	233,056,000	10,080,000	Dana Transfer Umum-Dana Alokasi Umum	Persentase pemenuhan penunjang urusan pemerintahan	100 %	375,000,000	
2073	PROGRAM PELATIHAN KERJA DAN PRODUKTIVITAS TENAGA KERJA											1,327,579,722	2,173,711,539			1,387,456,000		
20731	Pelaksanaan Pelatihan berdasarkan Unit Kompetensi											951,777,482	2,001,567,549			1,002,456,000		

**Perubahan Program dan Kegiatan Perangkat Daerah
Kabupaten Pasuruan
Tahun 2021**

Unit Organisasi : 2.07.3.32.0.00.01.0000 DINAS TENAGA KERJA

Sub Unit Organisasi : 2.07.3.32.0.00.01.0000 DINAS TENAGA KERJA

Kode	Urusan/ Bidang Urusan/ Program/ Kegiatan/ Sub Kegiatan	Indikator Kinerja			Rencana Tahun 2021								Catatan Penting	Prakiraan Maju Rencana Tahun 2022				
		Capaian Program	Keluaran Sub Kegiatan	Hasil Kegiatan	Lokasi Output Kegiatan	Target Capaian Kinerja				Pagu Indikatif (Rp.)		Sumber Dana		Target Capaian Kinerja		Kebutuhan Dana/ Pagu Indikatif (Rp.)		
						Program		Keluaran Sub Kegiatan		Hasil Kegiatan				Sebelum	Sesudah		Tolok Ukur	Target
						Sebelum	Sesudah	Sebelum	Sesudah	Sebelum	Sesudah							
207311	Proses Pelaksanaan Pendidikan dan Pelatihan Keterampilan bagi Pencari Kerja berdasarkan Klaster Kompetensi	Persentase Peserta Pelatihan yang menjadi wirausaha baru	Jumlah Peserta Pelatihan	Persentase Peserta Pelatihan yang menjadi wirausaha baru	Kab. Pasuruan, Semua Kecamatan, Semua Kelurahan	10 %	10 %	160 Peserta	160 Peserta	10 %	10 %	951,777,482	2,001,567,549	Dana Transfer Umum-Dana Alokasi Umum DBH CHT DAK Non Fisik-Fasilitasi Penanaman Modal	Persentase Peserta Pelatihan yang menjadi wirausaha baru	10 %	1,002,456,000	
20732	Pembinaan Lembaga Pelatihan Kerja Swasta											50,803,650	0		30,000,000			
207321	Pembinaan Lembaga Pelatihan Kerja Swasta	Persentase Peserta Pelatihan yang menjadi wirausaha baru	Jumlah LPKS dan LPKP yang dibimtek	Jumlah LPKS yang di bina sesuai/memenuhi SKKNI	Kab. Pasuruan, Semua Kecamatan, Semua Kelurahan	10 %	10 %	5 LPKS/LPKP	5 LPKS/LPKP	5 LPKS/LPKP	5 LPKS/LPKP	50,803,650	0	Dana Transfer Umum-Dana Alokasi Umum	Persentase Peserta Pelatihan yang menjadi wirausaha baru	10 %	30,000,000	
20733	Perizinan dan Pendaftaran Lembaga Pelatihan Kerja											24,998,900	23,648,900		30,000,000			
207331	Penyediaan Sumber Daya Perizinan Lembaga Pelatihan Kerja secara Terintegrasi	Persentase Peserta Pelatihan yang menjadi wirausaha baru	Jumlah LPKS/LPKP yang terdaftar dan mendapatkan ljin rekomendasi	Jumlah LPKS/LPKP yang terdaftar dan mendapatkan ljin rekomendasi	Kab. Pasuruan, Semua Kecamatan, Semua Kelurahan	10 %	10 %	5 LPKS/LPKP	5 LPKS/LPKP	5 LPKS	5 LPKS	24,998,900	23,648,900	Dana Transfer Umum-Dana Alokasi Umum	Persentase Peserta Pelatihan yang menjadi wirausaha baru	10 %	30,000,000	
20734	Konsultansi Produktivitas pada Perusahaan Kecil											199,999,690	100,582,290		220,000,000			
207341	Pelaksanaan Konsultasi Produktivitas kepada Perusahaan Kecil	Persentase Peserta Pelatihan yang menjadi wirausaha baru	Jumlah Produktifitas Tenaga Kerja	Jumlah Pelayanan Perusahaan Produktif	Kab. Pasuruan, Semua Kecamatan, Semua Kelurahan	10 %	10 %	20 Perusahaan	20 Perusahaan	20 Perusahaan	20 Perusahaan	199,999,690	100,582,290	Dana Transfer Umum-Dana Alokasi Umum	Persentase Peserta Pelatihan yang menjadi wirausaha baru	10 %	220,000,000	
20735	Pengukuran Produktivitas Tingkat Daerah Kabupaten/Kota											100,000,000	47,912,800		105,000,000			
207351	Pengukuran Kompetensi dan Produktivitas Tenaga Kerja	Persentase Peserta Pelatihan yang menjadi wirausaha baru	Jumlah Peserta Pelatihan Kewirausahaan	Jumlah Peserta Pelatihan menjadi Wirausaha Baru	Kab. Pasuruan, Semua Kecamatan, Semua Kelurahan	10 %	10 %	3 Orang	3 Orang	3 Orang	3 Orang	100,000,000	47,912,800	Dana Transfer Umum-Dana Alokasi Umum	Persentase Peserta Pelatihan yang menjadi wirausaha baru	10 %	105,000,000	
2074	PROGRAM PENEMPATAN TENAGA KERJA											665,663,040	374,617,930		565,000,000			
20741	Pelayanan Antarkerja di Daerah Kabupaten/Kota											198,097,360	157,859,460		210,000,000			

**Perubahan Program dan Kegiatan Perangkat Daerah
Kabupaten Pasuruan
Tahun 2021**

Unit Organisasi : 2.07.3.32.0.00.01.0000 DINAS TENAGA KERJA

Sub Unit Organisasi : 2.07.3.32.0.00.01.0000 DINAS TENAGA KERJA

Kode	Urusan/ Bidang Urusan/ Program/ Kegiatan/ Sub Kegiatan	Indikator Kinerja			Rencana Tahun 2021										Catatan Penting	Prakiraan Maju Rencana Tahun 2022						
		Capaian Program	Keluaran Sub Kegiatan	Hasil Kegiatan	Lokasi Output Kegiatan	Target Capaian Kinerja						Pagu Indikatif (Rp.)		Sumber Dana		Target Capaian Kinerja		Kebutuhan Dana/ Pagu Indikatif (Rp.)				
						Program		Keluaran Sub Kegiatan		Hasil Kegiatan		Sebelum	Sesudah			Sebelum	Sesudah		Sebelum	Sesudah	Tolok Ukur	Target
						Sebelum	Sesudah	Sebelum	Sesudah	Sebelum	Sesudah											
207412	Pelayanan antar Kerja	Persentase penduduk yang bekerja	Jumlah Peserta Penciptaan Wirausaha Baru	Jumlah Peserta Wirausaha dan Pembinaan BKK	Kab. Pasuruan, Semua Kecamatan, Semua Kelurahan	50 %	50 %	100 Orang	100 Orang	140 Orang	140 Orang	178,999,160	157,859,460	Dana Transfer Umum-Dana Alokasi Umum	Persentase penduduk yang bekerja	50 %	185,000,000					
207413	Penyuluhan dan Bimbingan Jabatan bagi Pencari Kerja	Persentase penduduk yang bekerja	Jumlah SMK yang mendapatkan PBJ	Jumlah Peserta Wirausaha dan Pembinaan BKK	Kab. Pasuruan, Semua Kecamatan, Semua Kelurahan	50 %	50 %	40 SMK	40 SMK	140 Orang	140 Orang	19,098,200	0	Dana Transfer Umum-Dana Alokasi Umum	Persentase penduduk yang bekerja	50 %	25,000,000					
20743	Pengelolaan Informasi Pasar Kerja											196,930,880	105,323,870				220,000,000					
207431	Pemeliharaan dan Operasional Aplikasi Informasi Pasar Kerja Online	Persentase penduduk yang bekerja	Jumlah Pemeliharaan IPK online (Hellowork)	Jumlah Pencari Kerja yang ditempatkan	Kab. Pasuruan, Semua Kecamatan, Semua Kelurahan	50 %	50 %	12 Bulan	12 Bulan	35 %	35 %	50,000,000	50,000,000	Dana Transfer Umum-Dana Alokasi Umum	Persentase penduduk yang bekerja	50 %	55,000,000					
207432	Pelayanan dan Penyediaan Informasi Pasar Kerja Online	Persentase penduduk yang bekerja	Jumlah Pembelian ATK,Perengkapan Komputer dan Cetak Layanan	Jumlah Pencari Kerja yang ditempatkan	Kab. Pasuruan, Semua Kecamatan, Semua Kelurahan	50 %	50 %	12 Bulan	12 Bulan	35 %	35 %	61,994,020	55,323,870	Dana Transfer Umum-Dana Alokasi Umum	Persentase penduduk yang bekerja	50 %	70,000,000					
207433	Job Fair/Bursa Kerja	Persentase penduduk yang bekerja	Peserta JOB FAIR yang ditempatkan	Jumlah Pencari Kerja yang ditempatkan	Kab. Pasuruan, Semua Kecamatan, Semua Kelurahan	50 %	50 %	35 %	35 %	35 %	35 %	84,936,860	0	Dana Transfer Umum-Dana Alokasi Umum	Persentase penduduk yang bekerja	50 %	95,000,000					
20744	Pelindungan PMI (Pra dan Purna Penempatan) di Daerah Kabupaten/Kota											173,500,110	84,863,610				30,000,000					
207443	Pemberdayaan Pekerja Migran Indonesia Purna Penempatan	Persentase penduduk yang bekerja	Pelayanan PMI	Pelayanan PMI	Kab. Pasuruan, Semua Kecamatan, Semua Kelurahan	50 %	50 %	100 %	100 %	100 %	100 %	173,500,110	84,863,610	Dana Transfer Umum-Dana Alokasi Umum	Persentase penduduk yang bekerja	50 %	30,000,000					
20745	Penerbitan Perpanjangan IMTA yang Lokasi Kerja dalam 1 (satu) Daerah Kabupaten/Kota											97,134,690	26,570,990				105,000,000					

**Perubahan Program dan Kegiatan Perangkat Daerah
Kabupaten Pasuruan
Tahun 2021**

Unit Organisasi : 2.07.3.32.0.00.01.0000 DINAS TENAGA KERJA

Sub Unit Organisasi : 2.07.3.32.0.00.01.0000 DINAS TENAGA KERJA

Kode	Urusan/ Bidang Urusan/ Program/ Kegiatan/ Sub Kegiatan	Indikator Kinerja			Rencana Tahun 2021										Catatan Penting	Prakiraan Maju Rencana Tahun 2022						
		Capaian Program	Keluaran Sub Kegiatan	Hasil Kegiatan	Lokasi Output Kegiatan	Target Capaian Kinerja						Pagu Indikatif (Rp.)		Sumber Dana		Target Capaian Kinerja		Kebutuhan Dana/ Pagu Indikatif (Rp.)				
						Program		Keluaran Sub Kegiatan		Hasil Kegiatan		Sebelum	Sesudah			Sebelum	Sesudah		Sebelum	Sesudah	Tolok Ukur	Target
						Sebelum	Sesudah	Sebelum	Sesudah	Sebelum	Sesudah											
207451	Koordinasi dan Sinkronisasi Perpanjangan IMTA yang Lokasi Kerja dalam 1 (satu) Daerah Kabupaten/Kota	Persentase penduduk yang bekerja	Jumlah pelayanan kepada perusahaan pengguna TKA	Jumlah pelayanan kepada perusahaan pengguna TKA	Kab. Pasuruan, Semua Kecamatan, Semua Kelurahan	50 %	50 %	100 Perusahaan	100 Perusahaan	100 Perusahaan	100 Perusahaan	97,134,690	26,570,990	Dana Transfer Umum-Dana Alokasi Umum	Persentase penduduk yang bekerja	50 %	105,000,000					
2075	PROGRAM HUBUNGAN INDUSTRIAL											962,574,100	824,570,200			1,020,000,000						
20751	Pengesahan Peraturan Perusahaan dan Pendaftaran Perjanjian Kerja Bersama untuk Perusahaan yang hanya Beroperasi dalam 1 (satu) Daerah Kabupaten/Kota											192,406,100	134,494,200			210,000,000						
207511	Pengesahan Peraturan Perusahaan bagi Perusahaan	Persentase penanganan kasus hubungan industrial yang diselesaikan/anjuran	Jumlah Pengesahan PP dan pendaftaran PKB	jumlah data PP, PKB dan Jamsos	Kab. Pasuruan, Semua Kecamatan, Semua Kelurahan	80 %	80 %	20 Dokumen	20 Dokumen	50 Dokumen	50 Dokumen	24,996,700	12,316,200	Dana Transfer Umum-Dana Alokasi Umum	Persentase penanganan kasus hubungan industrial yang diselesaikan/anjuran	80 %	30,000,000					
207512	Pendaftaran Perjanjian Kerjasama bagi Perusahaan	Persentase penanganan kasus hubungan industrial yang diselesaikan/anjuran	Jumlah Perjanjian Kerja bagi Perusahaan	jumlah data PP, PKB dan Jamsos	Kab. Pasuruan, Semua Kecamatan, Semua Kelurahan	80 %	80 %	50 Dokumen	50 Dokumen	50 Dokumen	50 Dokumen	24,880,400	0	Dana Transfer Umum-Dana Alokasi Umum	Persentase penanganan kasus hubungan industrial yang diselesaikan/anjuran	80 %	30,000,000					
207513	Penyelenggaraan Pendataan dan Informasi Sarana Hubungan Industrial dan Jaminan Sosial Tenaga Kerja serta Pengupahan	Persentase penanganan kasus hubungan industrial yang diselesaikan/anjuran	Jumlah Peserta Jaminan Sosial	jumlah data PP, PKB dan Jamsos	Kab. Pasuruan, Semua Kecamatan, Semua Kelurahan	80 %	80 %	100 Perusahaan	100 Perusahaan	50 Dokumen	50 Dokumen	142,529,000	122,178,000	Dana Transfer Umum-Dana Alokasi Umum	Persentase penanganan kasus hubungan industrial yang diselesaikan/anjuran	80 %	150,000,000					
20752	Pencegahan dan Penyelesaian Perselisihan Hubungan Industrial, Mogok Kerja dan Penutupan Perusahaan di Daerah Kabupaten/Kota											770,168,000	690,076,000			810,000,000						

**Perubahan Program dan Kegiatan Perangkat Daerah
Kabupaten Pasuruan
Tahun 2021**

Unit Organisasi : 2.07.3.32.0.00.01.0000 DINAS TENAGA KERJA

Sub Unit Organisasi : 2.07.3.32.0.00.01.0000 DINAS TENAGA KERJA

Kode	Urusan/ Bidang Urusan/ Program/ Kegiatan/ Sub Kegiatan	Indikator Kinerja			Rencana Tahun 2021								Catatan Penting	Prakiraan Maju Rencana Tahun 2022						
		Capaian Program	Keluaran Sub Kegiatan	Hasil Kegiatan	Lokasi Output Kegiatan	Target Capaian Kinerja						Pagu Indikatif (Rp.)		Sumber Dana	Target Capaian Kinerja		Kebutuhan Dana/ Pagu Indikatif (Rp.)			
						Program		Keluaran Sub Kegiatan		Hasil Kegiatan		Sebelum			Sesudah	Sebelum		Sesudah	Tolok Ukur	Target
						Sebelum	Sesudah	Sebelum	Sesudah	Sebelum	Sesudah									
2075201	Pencegahan Perselisihan Hubungan Industrial, Mogok Kerja, dan Penutupan Perusahaan yang Berakibat/Berdampak pada Kepentingan di 1 (satu) Daerah Kabupaten/Kota	Persentase penanganan kasus hubungan industrial yang diselesaikan/anjuran	Jumlah Kasus IPPHI yang ditangani	Persentase penanganan kasus hubungan industrial yang diselesaikan/anjuran	Kab. Pasuruan, Semua Kecamatan, Semua Kelurahan	80 %	80 %	60 Kasus	60 Kasus	80 Kasus	80 Kasus	191,613,900	181,713,900	Dana Transfer Umum-Dana Alokasi Umum	Persentase penanganan kasus hubungan industrial yang diselesaikan/anjuran	80 %	185,000,000			
2075202	Penyelesaian Perselisihan Hubungan Industrial, Mogok Kerja, dan Penutupan Perusahaan yang Berakibat/Berdampak pada Kepentingan di 1 (satu) Daerah Kabupaten/Kota	Persentase penanganan kasus hubungan industrial yang diselesaikan/anjuran	Jumlah Kasus Mogok Kerja yang ditangani	Persentase penanganan kasus hubungan industrial yang diselesaikan/anjuran	Kab. Pasuruan, Semua Kecamatan, Semua Kelurahan	80 %	80 %	8 Kasus	8 Kasus	80 Kasus	80 Kasus	57,854,700	45,815,700	Dana Transfer Umum-Dana Alokasi Umum	Persentase penanganan kasus hubungan industrial yang diselesaikan/anjuran	80 %	70,000,000			
2075203	Penyelenggaraan Verifikasi dan Rekapitulasi Keanggotaan pada Organisasi Pengusaha, Federasi dan Konfederasi Serikat Pekerja/Serikat Buruh serta Non Afiliasi	Persentase penanganan kasus hubungan industrial yang diselesaikan/anjuran	Jumlah Pencatatan SP/SB	Persentase penanganan kasus hubungan industrial yang diselesaikan/anjuran	Kab. Pasuruan, Semua Kecamatan, Semua Kelurahan	80 %	80 %	12 PUK	12 PUK	80 Kasus	80 Kasus	31,100,000	11,799,900	Dana Transfer Umum-Dana Alokasi Umum	Persentase penanganan kasus hubungan industrial yang diselesaikan/anjuran	80 %	60,000,000			
2075204	Pelaksanaan Operasional Lembaga Kerjasama Tripartit Daerah Kabupaten/Kota	Persentase penanganan kasus hubungan industrial yang diselesaikan/anjuran	Jumlah Pencatatan LKS Bipartit	Persentase penanganan kasus hubungan industrial yang diselesaikan/anjuran	Semua Kab/Kota, Semua Kecamatan, Semua Kelurahan	80 %	80 %	10 LKS	10 LKS	80 Kasus	80 Kasus	489,599,400	450,746,500		Persentase penanganan kasus hubungan industrial yang diselesaikan/anjuran	80 %	495,000,000			
3		URUSAN PEMERINTAHAN PILIHAN																		

**Penetapan Perubahan Rencana Kerja Pemerintah Daerah (RKPD)
Kabupaten Pasuruan
Tahun 2021**

Kode	Urusan/ Bidang Urusan/ Program/ Kegiatan/ Sub Kegiatan	Indikator Program/ Kegiatan/ Sub Kegiatan	Target Akhir Periode RPJMD	Realisasi Capaian RKPD Tahun 2019	Prakiraan Capaian Target RKPD Tahun 2020	Target 2021		Capaian Kinerja dan Kerangka Pendanaan			Lokasi	Sumber Dana	Prioritas		Kelompok Sasaran	Prakiraan Maju Rencana Tahun 2022		Perangkat Daerah Penanggung Jawab	
						Semula	Menjadi	RKPD 2021	APBD 2021	RKPD 2021 Perubahan			Nasional	Daerah		Target	Pagu Indikatif		
2																			
2	08							6,906,714,000	7,694,550,500	5,695,161,695							7,693,994,650		
2	08	01						6,216,714,000	6,464,039,950	4,997,586,745							100 persen	6,788,385,500	
2	08	01	2.01					107,486,000	284,230,197	9,999,800								118,234,600	
2	08	01	2.01	01				15,000,000	15,000,000	9,999,800	Kab. Pasuruan, Semua Kecamatan, Semua Kelurahan	Dana Transfer Umum- Dana Alokasi Umum DAK Non Fisik- PK2UKM	Meningkatkan Sumber Daya Manusia Yang Berkualitas Dan Berdaya Saing	1. Peningkatan sistem kesehatan dan pelayanan dasar kesehatan kepada masyarakat	Persentase Pemenuhan Dok SAKIP	3 Dokumen	16,500,000	DINAS KELUARGA BERENCANA DAN PEMBERDAYAAN PEREMPUAN	
2	08	01	2.01	07				92,486,000	269,230,197	0	Kab. Pasuruan, Semua Kecamatan, Semua Kelurahan	Dana Transfer Umum- Dana Alokasi Umum DAK Non Fisik- PK2UKM	Meningkatkan Sumber Daya Manusia Yang Berkualitas Dan Berdaya Saing	1. Peningkatan sistem kesehatan dan pelayanan dasar kesehatan kepada masyarakat	Persentase Pemenuhan Dok SAKIP	2 Laporan	101,734,600	DINAS KELUARGA BERENCANA DAN PEMBERDAYAAN PEREMPUAN	
2	08	01	2.02					5,442,304,300	4,545,244,000	4,543,631,352							5,986,534,830		
2	08	01	2.02	01				4,561,348,000	3,304,594,000	3,304,631,352	Kab. Pasuruan, Semua Kecamatan, Semua Kelurahan	Dana Transfer Umum- Dana Alokasi Umum	Meningkatkan Sumber Daya Manusia Yang Berkualitas Dan Berdaya Saing	1. Peningkatan sistem kesehatan dan pelayanan dasar kesehatan kepada masyarakat	Persentase Pemenuhan Administrasi Keuangan	12 bulan	5,017,482,900	DINAS KELUARGA BERENCANA DAN PEMBERDAYAAN PEREMPUAN	
2	08	01	2.02	02				880,956,300	1,240,650,000	1,239,000,000	Kab. Pasuruan, Semua Kecamatan, Semua Kelurahan	Dana Transfer Umum- Dana Alokasi Umum	Meningkatkan Sumber Daya Manusia Yang Berkualitas Dan Berdaya Saing	1. Peningkatan sistem kesehatan dan pelayanan dasar kesehatan kepada masyarakat	Persentase Pemenuhan Administrasi Keuangan	12 bulan	969,051,930	DINAS KELUARGA BERENCANA DAN PEMBERDAYAAN PEREMPUAN	
2	08	01	2.05					5,000,000	5,000,000	4,999,600							55,500,000		
2	08	01	2.05	09				5,000,000	5,000,000	4,999,600	Kab. Pasuruan, Semua Kecamatan, Semua Kelurahan	Dana Transfer Umum- Dana Alokasi Umum	Meningkatkan Sumber Daya Manusia Yang Berkualitas Dan Berdaya Saing	1. Peningkatan sistem kesehatan dan pelayanan dasar kesehatan kepada masyarakat	Persentase Pegawai yang Kompeten dan Disiplin	50 orang	55,500,000	DINAS KELUARGA BERENCANA DAN PEMBERDAYAAN PEREMPUAN	

**Penetapan Perubahan Rencana Kerja Pemerintah Daerah (RKPD)
Kabupaten Pasuruan
Tahun 2021**

Kode	Urusan/ Bidang Urusan/ Program/ Kegiatan/ Sub Kegiatan	Indikator Program/ Kegiatan/ Sub Kegiatan	Target Akhir Periode RPJMD	Realisasi Capaian RKPD Tahun 2019	Prakiraan Capaian Target RKPD Tahun 2020	Capaian Kinerja dan Kerangka Pendanaan								Kelompok Sasaran	Prakiraan Maju Rencana Tahun 2022		Perangkat Daerah Penanggung Jawab	
						Target 2021		Pagu Indikatif			Lokasi	Sumber Dana	Prioritas		Target	Pagu Indikatif		
						Semula	Menjadi	RKPD 2021	APBD 2021	RKPD 2021 Perubahan			Nasional					Daerah
2 08 01 2.06	Administrasi Umum Perangkat Daerah							201,923,700	81,918,810	66,283,810					222,116,070			
2 08 01 2.06 02	Penyediaan Peralatan dan Perlengkapan Kantor	Jumlah Pembelian Peralatan dan Perlengkapan Kantor				62 unit	62 unit	22,000,000	21,999,010	21,999,010	Kab. Pasuruan, Semua Kecamatan, Semua Kelurahan	Dana Transfer Umum- Dana Alokasi Umum	Meningkatkan Sumber Daya Manusia Yang Berkualitas Dan Berdaya Saing	1. Peningkatan sistem kesehatan dan pelayanan dasar kesehatan kepada masyarakat	Persentase Pemenuhan Administras i Umum	62 unit	24,200,000	DINAS KELUARGA BERENCANA DAN PEMBERDAYAA N PEREMPUAN
2 08 01 2.06 05	Penyediaan Barang Cetakan dan Penggandaan	Jumlah pembelian barang cetakan dan penggandaan				11 jenis- kali	11 jenis- kali	130,000,000	9,999,800	9,999,800	Kab. Pasuruan, Semua Kecamatan, Semua Kelurahan	Dana Transfer Umum- Dana Alokasi Umum	Meningkatkan Sumber Daya Manusia Yang Berkualitas Dan Berdaya Saing		Persentase Pemenuhan Administras i Umum	11 jenis- kali	143,000,000	DINAS KELUARGA BERENCANA DAN PEMBERDAYAA N PEREMPUAN
2 08 01 2.06 09	Penyelenggaraan Rapat Koordinasi dan Konsultasi SKPD	Jumlah laporan koordinasi dan perjalanan dinas ke luar daerah				62 Laporan	62 Laporan	49,923,700	49,920,000	34,285,000	Kab. Pasuruan, Semua Kecamatan, Semua Kelurahan	Dana Transfer Umum- Dana Alokasi Umum	Meningkatkan Sumber Daya Manusia Yang Berkualitas Dan Berdaya Saing	1. Peningkatan sistem kesehatan dan pelayanan dasar kesehatan kepada masyarakat	Persentase Pemenuhan Administras i Umum	62 Laporan	54,916,070	DINAS KELUARGA BERENCANA DAN PEMBERDAYAA N PEREMPUAN
2 08 01 2.07	Pengadaan Barang Milik Daerah Penunjang Urusan Pemerintah Daerah							200,000,000	1,208,885,120	100,000,000						70,000,000		
2 08 01 2.07 05	Pengadaan Mebel	Jumlah pengadaan mebeleur				2 Unit	2 Unit	5,000,000	5,000,000	0	Kab. Pasuruan, Semua Kecamatan, Semua Kelurahan	Dana Transfer Umum- Dana Alokasi Umum	Meningkatkan Sumber Daya Manusia Yang Berkualitas Dan Berdaya Saing		Persentase Pemenuhan Administras i Umum	2 Unit	5,500,000	DINAS KELUARGA BERENCANA DAN PEMBERDAYAA N PEREMPUAN
2 08 01 2.07 10	Pengadaan Sarana dan Prasarana Gedung Kantor atau Bangunan Lainnya	Jumlah Pengadaan Perlengkapan Gedung Kantor				3 Unit	3 Unit	190,000,000	1,197,776,120	100,000,000	Kab. Pasuruan, Semua Kecamatan, Semua Kelurahan	Dana Transfer Umum- Dana Alokasi Umum	Meningkatkan Sumber Daya Manusia Yang Berkualitas Dan Berdaya Saing	1. Peningkatan sistem kesehatan dan pelayanan dasar kesehatan kepada masyarakat	Persentase Pemenuhan Administras i Umum	3 Unit	59,000,000	DINAS KELUARGA BERENCANA DAN PEMBERDAYAA N PEREMPUAN
2 08 01 2.07 11	Pengadaan Sarana dan Prasarana Pendukung Gedung Kantor atau Bangunan Lainnya	Jumlah Pengadaan Peralatan Gedung Kantor				2 Unit	2 Unit	5,000,000	6,109,000	0	Kab. Pasuruan, Semua Kecamatan, Semua Kelurahan	Dana Transfer Umum- Dana Alokasi Umum	Meningkatkan Sumber Daya Manusia Yang Berkualitas Dan Berdaya Saing		Persentase Pemenuhan Administras i Umum	2 Unit	5,500,000	DINAS KELUARGA BERENCANA DAN PEMBERDAYAA N PEREMPUAN
2 08 01 2.08	Penyediaan Jasa Penunjang Urusan Pemerintahan Daerah							115,000,000	113,946,528	113,946,528						176,500,000		

**Penetapan Perubahan Rencana Kerja Pemerintah Daerah (RKPD)
Kabupaten Pasuruan
Tahun 2021**

Kode	Urusan/ Bidang Urusan/ Program/ Kegiatan/ Sub Kegiatan	Indikator Program/ Kegiatan/ Sub Kegiatan	Target Akhir Periode RPJMD	Realisasi Capaian RKPD Tahun 2019	Prakiraan Capaian Target RKPD Tahun 2020	Capaian Kinerja dan Kerangka Pendanaan								Kelompok Sasaran	Prakiraan Maju Rencana Tahun 2022		Perangkat Daerah Penanggung Jawab	
						Target 2021		Pagu Indikatif			Lokasi	Sumber Dana	Prioritas		Target	Pagu Indikatif		
						Semula	Menjadi	RKPD 2021	APBD 2021	RKPD 2021 Perubahan			Nasional					Daerah
2 08 01 2.08 02	Penyediaan Jasa Komunikasi, Sumber Daya Air dan Listrik	Jumlah pembayaran telpon, air dan internet selama 12 bulan				36 rekening	36 rekening	90,000,000	88,972,978	88,972,978	Kab. Pasuruan, Semua Kecamatan, Semua Kelurahan	Dana Transfer Umum-Dana Alokasi Umum	Meningkatkan Sumber Daya Manusia Yang Berkualitas Dan Berdaya Saing	1. Peningkatan sistem kesehatan dan pelayanan dasar kesehatan kepada masyarakat	Persentase Pemenuhan Administrasi Umum	36 rekening	99,000,000	DINAS KELUARGA BERENCANA DAN PEMBERDAYAAN PEREMPUAN
2 08 01 2.08 04	Penyediaan Jasa Pelayanan Umum Kantor	Jumlah penyedia jasa layanan umum kantor				12 bulan	12 bulan	25,000,000	24,973,550	24,973,550	Kab. Pasuruan, Semua Kecamatan, Semua Kelurahan	Dana Transfer Umum-Dana Alokasi Umum	Meningkatkan Sumber Daya Manusia Yang Berkualitas Dan Berdaya Saing	1. Peningkatan sistem kesehatan dan pelayanan dasar kesehatan kepada masyarakat	Persentase Pemenuhan Administrasi Umum	12 bulan	77,500,000	DINAS KELUARGA BERENCANA DAN PEMBERDAYAAN PEREMPUAN
2 08 01 2.09	Pemeliharaan Barang Milik Daerah Penunjang Urusan Pemerintahan Daerah							145,000,000	224,815,295	158,725,655							159,500,000	
2 08 01 2.09 01	Penyediaan Jasa Pemeliharaan, Biaya Pemeliharaan dan Pajak Kendaraan Perorangan Dinas atau Kendaraan Dinas Jabatan	Jumlah Penyediaan Jasa Pemeliharaan, Biaya Pemeliharaan dan Pajak Kendaraan Perorangan Dinas atau Kendaraan Dinas Jabatan				11 Unit	11 Unit	120,000,000	119,988,190	108,428,190	Kab. Pasuruan, Semua Kecamatan, Semua Kelurahan	Dana Transfer Umum-Dana Alokasi Umum	Meningkatkan Sumber Daya Manusia Yang Berkualitas Dan Berdaya Saing	1. Peningkatan sistem kesehatan dan pelayanan dasar kesehatan kepada masyarakat	Persentase Pemenuhan Administrasi Umum	11 Unit	132,000,000	DINAS KELUARGA BERENCANA DAN PEMBERDAYAAN PEREMPUAN
2 08 01 2.09 09	Pemeliharaan/Rehabilitasi Gedung Kantor dan Bangunan Lainnya	Jumlah gedung kantor dan bangunan lainnya yang dalam pemeliharaan/rehabilitasi				1 Unit	1 Unit	15,000,000	14,966,125	10,464,925	Kab. Pasuruan, Semua Kecamatan, Semua Kelurahan	Dana Transfer Umum-Dana Alokasi Umum	Meningkatkan Sumber Daya Manusia Yang Berkualitas Dan Berdaya Saing		Persentase Pemenuhan Administrasi Umum	1 Unit	16,500,000	DINAS KELUARGA BERENCANA DAN PEMBERDAYAAN PEREMPUAN
2 08 01 2.09 10	Pemeliharaan/Rehabilitasi Sarana dan Prasarana Gedung Kantor atau Bangunan Lainnya	Jumlah Sarana dan Prasarana Gedung Kantor atau bangunan lainnya yang dalam pemeliharaan/rehabilitasi				50 unit	50 unit	10,000,000	89,860,980	39,832,540	Kab. Pasuruan, Semua Kecamatan, Semua Kelurahan	Dana Transfer Umum-Dana Alokasi Umum	Meningkatkan Sumber Daya Manusia Yang Berkualitas Dan Berdaya Saing	1. Peningkatan sistem kesehatan dan pelayanan dasar kesehatan kepada masyarakat	Persentase Pemenuhan Administrasi Umum	50 unit	11,000,000	DINAS KELUARGA BERENCANA DAN PEMBERDAYAAN PEREMPUAN
2 08 02	PROGRAM PENGARUSUTAMAAN GENDER DAN PEMBERDAYAAN PEREMPUAN	Persentase dokumen PPRG yang disampaikan	persen		persen	100 persen	100 persen	515,000,000	625,000,000	170,000,000						100 persen	536,500,000	
2 08 02 2.01	Pelebagaan Pengarusutamaan Gender (PUG) pada Lembaga Pemerintah Kewenangan Kabupaten/Kota							110,000,000	90,000,000	90,000,000							101,000,000	

**Penetapan Perubahan Rencana Kerja Pemerintah Daerah (RKPD)
Kabupaten Pasuruan
Tahun 2021**

Kode	Urusan/ Bidang Urusan/ Program/ Kegiatan/ Sub Kegiatan	Indikator Program/ Kegiatan/ Sub Kegiatan	Target Akhir Periode RPJMD	Realisasi Capaian RKPD Tahun 2019	Prakiraan Capaian Target RKPD Tahun 2020	Capaian Kinerja dan Kerangka Pendanaan							Kelompok Sasaran	Prakiraan Maju Rencana Tahun 2022		Perangkat Daerah Penanggung Jawab		
						Target 2021		Pagu Indikatif			Lokasi	Sumber Dana		Prioritas			Target	Pagu Indikatif
						Semula	Menjadi	RKPD 2021	APBD 2021	RKPD 2021 Perubahan				Nasional	Daerah			
2 08 02 2.01 01	Koordinasi dan Sinkronisasi Perumusan Kebijakan Pelaksanaan PUG	Jumlah perangkat daerah yang mengikuti Koordinasi dan Sinkronisasi Perumusan Kebijakan Pelaksanaan PUG				56 perangkat daerah	56 perangkat daerah	72,500,000	72,500,000	72,500,000	Kab. Pasuruan, Semua Kecamatan, Semua Kelurahan	Dana Transfer Umum-Dana Alokasi Umum	Meningkatkan Sumber Daya Manusia Yang Berkualitas Dan Berdaya Saing	1. Peningkatan sistem kesehatan dan pelayanan dasar kesehatan kepada masyarakat	Jumlah kelompok yang mengikuti kegiatan pemberdayaan perempuan	56 perangkat daerah	59,750,000	DINAS KELUARGA BERENCANA DAN PEMBERDAYAAN PEREMPUAN
2 08 02 2.01 02	Koordinasi dan Sinkronisasi Pelaksanaan PUG Kewenangan Kabupaten/Kota	Jumlah orang yang mengikuti rakor PUG				60 orang	60 orang	17,500,000	7,500,000	7,500,000	Kab. Pasuruan, Semua Kecamatan, Semua Kelurahan	Dana Transfer Umum-Dana Alokasi Umum	Meningkatkan Sumber Daya Manusia Yang Berkualitas Dan Berdaya Saing		Jumlah kelompok yang mengikuti kegiatan pemberdayaan perempuan	60 orang	19,250,000	DINAS KELUARGA BERENCANA DAN PEMBERDAYAAN PEREMPUAN
2 08 02 2.01 03	Advokasi Kebijakan dan Pendampingan Pelaksanaan PUG termasuk PPRG	Jumlah perangkat daerah yang melaksanakan Advokasi Kebijakan dan Pendampingan Pelaksanaan PUG termasuk PPRG				56 perangkat daerah	56 perangkat daerah	20,000,000	10,000,000	10,000,000	Kab. Pasuruan, Semua Kecamatan, Semua Kelurahan	Dana Transfer Umum-Dana Alokasi Umum	Meningkatkan Sumber Daya Manusia Yang Berkualitas Dan Berdaya Saing		Jumlah kelompok yang mengikuti kegiatan pemberdayaan perempuan	56 perangkat daerah	22,000,000	DINAS KELUARGA BERENCANA DAN PEMBERDAYAAN PEREMPUAN
2 08 02 2.02	Pemberdayaan Perempuan Bidang Politik, Hukum, Sosial, dan Ekonomi pada Organisasi Kemasyarakatan Kewenangan Kabupaten/Kota							405,000,000	535,000,000	80,000,000							435,500,000	
2 08 02 2.02 01	Sosialisasi Peningkatan Partisipasi Perempuan di Bidang Politik, Hukum, Sosial dan Ekonomi	Jumlah Kelompok yang mengikuti Sosialisasi Peningkatan Partisipasi Perempuan di Bidang Politik, Hukum, Sosial dan Ekonomi				18 kelompok	18 kelompok	405,000,000	535,000,000	80,000,000	Semua Kab/Kota, Semua Kecamatan, Semua Kelurahan	Dana Transfer Umum-Dana Alokasi Umum DBH CHT	Meningkatkan Sumber Daya Manusia Yang Berkualitas Dan Berdaya Saing		Jumlah kelompok yang mengikuti kegiatan pemberdayaan perempuan	18 kelompok	435,500,000	DINAS KELUARGA BERENCANA DAN PEMBERDAYAAN PEREMPUAN
2 08 03	PROGRAM PERLINDUNGAN PEREMPUAN	Persentase Kekerasan terhadap perempuan yang terselesaikan	persen		persen	100 persen	100 persen	70,000,000	225,874,650	207,043,200						100 persen	234,009,600	
2 08 03 2.01	Pencegahan Kekerasan terhadap Perempuan Lingkup Daerah Kabupaten/Kota							25,000,000	9,997,200	64,307,200							27,500,000	

**Penetapan Perubahan Rencana Kerja Pemerintah Daerah (RKPD)
Kabupaten Pasuruan
Tahun 2021**

Kode	Urusan/ Bidang Urusan/ Program/ Kegiatan/ Sub Kegiatan	Indikator Program/ Kegiatan/ Sub Kegiatan	Target Akhir Periode RPJMD	Realisasi Capaian RKPD Tahun 2019	Prakiraan Capaian Target RKPD Tahun 2020	Capaian Kinerja dan Kerangka Pendanaan									Kelompok Sasaran	Prakiraan Maju Rencana Tahun 2022		Perangkat Daerah Penanggung Jawab
						Target 2021		Pagu Indikatif			Lokasi	Sumber Dana	Prioritas			Target	Pagu Indikatif	
						Semula	Menjadi	RKPD 2021	APBD 2021	RKPD 2021 Perubahan			Nasional	Daerah				
2 08 03 2.01 01	Koordinasi dan Sinkronisasi Pelaksanaan Kebijakan, Program dan Kegiatan Pencegahan Kekerasan terhadap Perempuan Lingkup Daerah Kabupaten/Kota	Jumlah orang yang mengikuti rakor tentang pencegahan kekerasan terhadap perempuan				140 orang	140 orang	25,000,000	9,997,200	64,307,200	Kab. Pasuruan, Semua Kecamatan, Semua Kelurahan	Dana Transfer Umum-Dana Alokasi Umum	Meningkatkan Sumber Daya Manusia Yang Berkualitas Dan Berdaya Saing	1. Peningkatan sistem kesehatan dan pelayanan dasar kesehatan kepada masyarakat	Jumlah peserta yang mengikuti pencegahan Kekerasan terhadap Perempuan	140 orang	27,500,000	DINAS KELUARGA BERENCANA DAN PEMBERDAYAAN PEREMPUAN
2 08 03 2.02	Penyediaan Layanan Rujukan Lanjutan bagi Perempuan Korban Kekerasan yang Memerlukan Koordinasi Kewenangan Kabupaten/Kota							45,000,000	215,877,450	142,736,000							206,509,600	
2 08 03 2.02 01	Penyediaan Layanan Pengaduan Masyarakat bagi Perempuan Korban Kekerasan Kewenangan Kabupaten/Kota	Jumlah korban kekerasan perempuan yang mengadu dan terlayani				100 orang	100 orang	45,000,000	215,877,450	0	Kab. Pasuruan, Semua Kecamatan, Semua Kelurahan	Dana Transfer Umum-Dana Alokasi Umum	Meningkatkan Sumber Daya Manusia Yang Berkualitas Dan Berdaya Saing	1. Peningkatan sistem kesehatan dan pelayanan dasar kesehatan kepada masyarakat	Jumlah Perempuan Korban Kekerasan yang Terlayani	100 orang	49,500,000	DINAS KELUARGA BERENCANA DAN PEMBERDAYAAN PEREMPUAN
2 08 03 2.02 02	Koordinasi dan Sinkronisasi Pelaksanaan Penyediaan Layanan Rujukan Lanjutan bagi Perempuan Korban Kekerasan Kewenangan Kabupaten/Kota							0	0	142,736,000		Dana Transfer Umum-Dana Alokasi Umum		Jumlah Perempuan Korban Kekerasan yang Terlayani			157,009,600	DINAS KELUARGA BERENCANA DAN PEMBERDAYAAN PEREMPUAN
2 08 06	PROGRAM PEMENUHAN HAK ANAK (PHA)	Persentase Kekerasan terhadap anak yang terselesaikan	persen		persen	100 persen	100 persen	85,000,000	154,999,900	106,599,750						100 persen	113,099,550	
2 08 06 2.01	Pelebagaan PHA pada Lembaga Pemerintah, Nonpemerintah, dan Dunia Usaha Kewenangan Kabupaten/Kota							15,000,000	15,000,000	15,000,000							16,500,000	
2 08 06 2.01 02	Koordinasi dan Sinkronisasi Pelebagaan Pemenuhan Hak Anak Kewenangan Kabupaten/Kota	jumlah anggota gugus tugas yang mengikuti koordinasi dan sinkronisasi pemenuhan hak anak di kabupaten				80 orang	80 orang	15,000,000	15,000,000	15,000,000	Kab. Pasuruan, Semua Kecamatan, Semua Kelurahan		Meningkatkan Sumber Daya Manusia Yang Berkualitas Dan Berdaya Saing		Jumlah Anggota Gugus Tugas yang Mengikuti Rakor Pelebagaan PHA	80 orang	16,500,000	DINAS KELUARGA BERENCANA DAN PEMBERDAYAAN PEREMPUAN

**Penetapan Perubahan Rencana Kerja Pemerintah Daerah (RKPD)
Kabupaten Pasuruan
Tahun 2021**

Kode	Urusan/ Bidang Urusan/ Program/ Kegiatan/ Sub Kegiatan	Indikator Program/ Kegiatan/ Sub Kegiatan	Target Akhir Periode RPJMD	Realisasi Capaian RKPD Tahun 2019	Prakiraan Capaian Target RKPD Tahun 2020	Capaian Kinerja dan Kerangka Pendanaan						Kelompok Sasaran	Prakiraan Maju Rencana Tahun 2022		Perangkat Daerah Penanggung Jawab			
						Target 2021		Pagu Indikatif			Lokasi		Sumber Dana	Prioritas		Target	Pagu Indikatif	
						Semula	Menjadi	RKPD 2021	APBD 2021	RKPD 2021 Perubahan				Nasional				Daerah
2 08 06 2.02	Penguatan dan Pengembangan Lembaga Penyedia Layanan Peningkatan Kualitas Hidup Anak Kewenangan Kabupaten/Kota							70,000,000	139,999,900	91,599,750				96,599,550				
2 08 06 2.02 02	Koordinasi dan Sinkronisasi Pelaksanaan Pendampingan Peningkatan Kualitas Hidup Anak Tingkat Daerah Kabupaten/Kota	"jumlah orang yang mengikuti Koordinasi dan Sinkronisasi Pelaksanaan Pendampingan Peningkatan Kualitas Hidup Anak"				330 orang	330 orang	70,000,000	139,999,900	91,599,750	Kab. Pasuruan, Semua Kecamatan, Semua Kelurahan	Dana Transfer Umum-Dana Alokasi Umum	Meningkatkan Sumber Daya Manusia Yang Berkualitas Dan Berdaya Saing	1. Peningkatan sistem kesehatan dan pelayanan dasar kesehatan kepada masyarakat	Jumlah Kecamatan yang Mengikuti Kegiatan Penguatan dan Pengembangan Lembaga Penyedia Layanan Peningkatan Kualitas Hidup Anak	330 orang	96,599,550	DINAS KELUARGA BERENCANA DAN PEMBERDAYAAN PEREMPUAN
2 08 07	PROGRAM PERLINDUNGAN KHUSUS ANAK	Persentase Kekerasan terhadap anak yang terselesaikan	persen		persen	100 persen	100 persen	20,000,000	224,636,000	213,932,000				100 persen	22,000,000			
2 08 07 2.02	Penyediaan Layanan bagi Anak yang Memerlukan Perlindungan Khusus yang Memerlukan Koordinasi Tingkat Daerah Kabupaten/Kota							20,000,000	224,636,000	213,932,000					22,000,000			
2 08 07 2.02 01	Penyediaan Layanan Pengaduan Masyarakat bagi Anak yang Memerlukan Perlindungan Khusus Tingkat Daerah Kabupaten/Kota	Jumlah anak korban kekerasan yang mengadu dan terlayani				50 orang	50 orang	10,000,000	214,636,000	203,932,000	Kab. Pasuruan, Semua Kecamatan, Semua Kelurahan	Dana Transfer Umum-Dana Alokasi Umum	1. Peningkatan sistem kesehatan dan pelayanan dasar kesehatan kepada masyarakat	Jumlah Pelaksana Penyediaan Layanan Bagi Anak yang Memerlukan Perlindungan Khusus	50 orang	11,000,000	DINAS KELUARGA BERENCANA DAN PEMBERDAYAAN PEREMPUAN	
2 08 07 2.02 02	Koordinasi dan Sinkronisasi Pelaksanaan Pendampingan Anak yang Memerlukan Perlindungan Khusus Kewenangan Kabupaten/Kota	Jumlah anggota tim PPT-PPA Kabupaten dan pokja kecamatan melaksanakan rakor pendampingan anak				70 orang	70 orang	10,000,000	10,000,000	10,000,000	Kab. Pasuruan, Semua Kecamatan, Semua Kelurahan	Dana Transfer Umum-Dana Alokasi Umum	1. Peningkatan sistem kesehatan dan pelayanan dasar kesehatan kepada masyarakat	Jumlah Pelaksana Penyediaan Layanan Bagi Anak yang Memerlukan Perlindungan Khusus	70 orang	11,000,000	DINAS KELUARGA BERENCANA DAN PEMBERDAYAAN PEREMPUAN	

**Penetapan Perubahan Rencana Kerja Pemerintah Daerah (RKPD)
Kabupaten Pasuruan
Tahun 2021**

Kode	Urusan/ Bidang Urusan/ Program/ Kegiatan/ Sub Kegiatan	Indikator Program/ Kegiatan/ Sub Kegiatan	Target Akhir Periode RPJMD	Realisasi Capaian RKPD Tahun 2019	Prakiraan Capaian Target RKPD Tahun 2020	Capaian Kinerja dan Kerangka Pendanaan							Kelompok Sasaran	Prakiraan Maju Rencana Tahun 2022		Perangkat Daerah Penanggung Jawab		
						Target 2021		Pagu Indikatif			Lokasi	Sumber Dana		Prioritas			Target	Pagu Indikatif
						Semula	Menjadi	RKPD 2021	APBD 2021	RKPD 2021 Perubahan				Nasional	Daerah			
2 14						9,232,970,000	8,751,998,500	9,726,388,610						13,755,092,400				
2 14 02	PROGRAM PENGENDALIAN PENDUDUK	Persentase peningkatan jumlah akseptor KB baru	persen		persen	100 persen	100 persen	37,050,000	41,949,800	5,049,800				100 persen	90,755,000			
2 14 02	2.01	Pemaduan dan Sinkronisasi Kebijakan Pemerintah Daerah Provinsi dengan Pemerintah Daerah Kabupaten/Kota dalam rangka Pengendalian Kuantitas Penduduk						5,000,000	5,000,000	0					5,500,000			
2 14 02	2.01	13	Sosialisasi Tentang Pemanfaatan Kajian Dampak Kependudukan Beserta Model Solusi Strategis sebagai Peringatan Dini Dampak Kependudukan Kepada Pemangku Kepentingan	jumlah masyarakat/kader IMP yang mendapat sosialisasi tentang Pemanfaatan Kajian Kependudukan		15 orang	15 orang	5,000,000	5,000,000	0	Kab. Pasuruan, Semua Kecamatan, Semua Kelurahan	Dana Transfer Umum- Dana Alokasi Umum	Meningkatkan Sumber Daya Manusia Yang Berkualitas Dan Berdaya Saing	1. Peningkatan sistem kesehatan dan pelayanan dasar kesehatan kepada masyarakat	Jumlah Kecamatan yang Mengikuti Pemaduan dan Sinkronisasi Kebijakan Pemerintah Daerah dan Provinsi dalam Rangka Pengendalian Kuantitas Penduduk	15 orang	5,500,000	DINAS KELUARGA BERENCANA DAN PEMBERDAYAA N PEREMPUAN
2 14 02	2.02	Pemetaan Perkiraan Pengendalian Penduduk Cakupan Daerah Kabupaten/Kota						32,050,000	36,949,800	5,049,800					85,255,000			
2 14 02	2.02	01	Perumusan Parameter Kependudukan	Jumlah tim koalisi kependudukan tingkat kabupaten yang menyusun parameter kependudukan		1 tim	1 tim	5,000,000	5,000,000	0	Kab. Pasuruan, Semua Kecamatan, Semua Kelurahan	Dana Transfer Umum- Dana Alokasi Umum	Meningkatkan Sumber Daya Manusia Yang Berkualitas Dan Berdaya Saing	1. Peningkatan sistem kesehatan dan pelayanan dasar kesehatan kepada masyarakat	Jumlah Kecamatan yang Mengikuti Kegiatan Pemetaan Perkiraan Pengendalian Penduduk Cakupan Daerah Kabupaten	1 tim	5,500,000	DINAS KELUARGA BERENCANA DAN PEMBERDAYAA N PEREMPUAN

**Penetapan Perubahan Rencana Kerja Pemerintah Daerah (RKPD)
Kabupaten Pasuruan
Tahun 2021**

Kode	Urusan/ Bidang Urusan/ Program/ Kegiatan/ Sub Kegiatan	Indikator Program/ Kegiatan/ Sub Kegiatan	Target Akhir Periode RPJMD	Realisasi Capaian RKPD Tahun 2019	Prakiraan Capaian Target RKPD Tahun 2020	Capaian Kinerja dan Kerangka Pendanaan							Kelompok Sasaran	Prakiraan Maju Rencana Tahun 2022		Perangkat Daerah Penanggung Jawab		
						Target 2021		Pagu Indikatif			Lokasi	Sumber Dana		Prioritas			Target	Pagu Indikatif
						Semula	Menjadi	RKPD 2021	APBD 2021	RKPD 2021 Perubahan				Nasional	Daerah			
2 14 02 2.02 12	Pencatatan dan Pengumpulan Data Keluarga	Jumlah laporan dalap dan pelkon yang tervalidasi				24 Laporan	24 Laporan	27,050,000	31,949,800	5,049,800	Kab. Pasuruan, Semua Kecamatan, Semua Kelurahan	Dana Transfer Umum-Dana Alokasi Umum, DAK Non Fisik-PK2UKM	Meningkatkan Sumber Daya Manusia Yang Berkualitas Dan Berdaya Saing	1. Peningkatan sistem kesehatan dan pelayanan dasar kesehatan kepada masyarakat	Jumlah Kecamatan yang Mengikuti Kegiatan Pemetaan Perkiraan Pengendalian Penduduk Cakupan Daerah Kabupaten	24 Laporan	79,755,000	DINAS KELUARGA BERENCANA DAN PEMBERDAYAAN PEREMPUAN
2 14 03	PROGRAM PEMBINAAN KELUARGA BERENCANA (KB)	Persentase peningkatan jumlah akseptor KB baru	persen		persen	100 persen	100 persen	8,125,920,000	7,362,643,750	8,300,939,310					100 persen	11,511,197,400		
2 14 03 2.01	Pelaksanaan Advokasi, Komunikasi, Informasi dan Edukasi (KIE) Pengendalian Penduduk dan KB sesuai Kearifan Budaya Lokal							1,322,000,000	1,551,730,450	1,788,444,780							1,725,385,400	
2 14 03 2.01 02	Komunikasi, Informasi dan Edukasi (KIE) Program KKBPK sesuai Kearifan Budaya Lokal	jumlah masyarakat/calon akseptor yang diberikan KIE Program KKBPK				85 orang	85 orang	20,000,000	9,999,200	0	Kab. Pasuruan, Semua Kecamatan, Semua Kelurahan	Dana Transfer Umum-Dana Alokasi Umum	Meningkatkan Sumber Daya Manusia Yang Berkualitas Dan Berdaya Saing	1. Peningkatan sistem kesehatan dan pelayanan dasar kesehatan kepada masyarakat	Jumlah Kecamatan yang Diberikan Advokasi, KIE Pengendalian Penduduk dan KB	85 orang	22,000,000	DINAS KELUARGA BERENCANA DAN PEMBERDAYAAN PEREMPUAN
2 14 03 2.01 03	Penyediaan dan Distribusi Sarana KIE Program KKBPK							0	0	246,714,000		DAK Non Fisik-BOKKB-BOKB			Jumlah Kecamatan yang Diberikan Advokasi, KIE Pengendalian Penduduk dan KB		271,385,400	DINAS KELUARGA BERENCANA DAN PEMBERDAYAAN PEREMPUAN
2 14 03 2.01 07	Pengelolaan Operasional dan Sarana di Balai Penyuluhan KKBPK	Jumlah kebutuhan pengelolaan operasional dan sarana balai kb				12 bulan	12 bulan	1,302,000,000	1,541,731,250	1,541,730,780	Kab. Pasuruan, Semua Kecamatan, Semua Kelurahan	DAK Non Fisik-PK2UKM	Meningkatkan Sumber Daya Manusia Yang Berkualitas Dan Berdaya Saing	1. Peningkatan sistem kesehatan dan pelayanan dasar kesehatan kepada masyarakat	Jumlah Kecamatan yang Diberikan Advokasi, KIE Pengendalian Penduduk dan KB	12 bulan	1,432,000,000	DINAS KELUARGA BERENCANA DAN PEMBERDAYAAN PEREMPUAN

**Penetapan Perubahan Rencana Kerja Pemerintah Daerah (RKPD)
Kabupaten Pasuruan
Tahun 2021**

Kode	Urusan/ Bidang Urusan/ Program/ Kegiatan/ Sub Kegiatan	Indikator Program/ Kegiatan/ Sub Kegiatan	Target Akhir Periode RPJMD	Realisasi Capaian RKPD Tahun 2019	Prakiraan Capaian Target RKPD Tahun 2020	Capaian Kinerja dan Kerangka Pendanaan							Kelompok Sasaran	Prakiraan Maju Rencana Tahun 2022		Perangkat Daerah Penanggung Jawab		
						Target 2021		Pagu Indikatif			Lokasi	Sumber Dana		Prioritas			Target	Pagu Indikatif
						Semula	Menjadi	RKPD 2021	APBD 2021	RKPD 2021 Perubahan				Nasional	Daerah			
2 14 03 2.02	Pendayagunaan Tenaga Penyuluh KB/Petugas Lapangan KB (PKB/PLKB)							4,185,120,000	2,474,418,550	2,194,418,550					4,603,632,000			
2 14 03 2.02 02	Penyediaan Sarana Pendukung Operasional PKB/PLKB	Jumlah kebutuhan penyediaan sarana pendukung operasional PKB/PLKB				4 Jenis	4 Jenis	1,923,000,000	280,000,000	0	Kab. Pasuruan, Semua Kecamata- n, Semua Kelurahan	DAK Fisik- Bidang Kesehatan dan KB- Reguler- Pelayanan Kefarmasian	Meningkatkan Sumber Daya Manusia Yang Berkualitas Dan Berdaya Saing	1. Peningkatan sistem kesehatan dan pelayanan dasar kesehatan kepada masyarakat	Jumlah Kecamatan yang Mendapatk an Pendayagu naan Tenaga Penyuluh KB/ Petugas Lapangan KB (PKB/PLKB)	4 Jenis	2,115,300,000	DINAS KELUARGA BERENCANA DAN PEMBERDAYAA N PEREMPUAN
2 14 03 2.02 04	Penggerakan Kader Institusi Masyarakat Pedesaan (IMP)	Jumlah kader IMP yang mendukung pelaksanaan program KB				2753 orang	2753 orang	2,262,120,000	2,194,418,550	2,194,418,550	Kab. Pasuruan, Semua Kecamata- n, Semua Kelurahan	Dana Transfer Umum- Dana Alokasi Umum DAK Non Fisik- PK2UKM	Meningkatkan Sumber Daya Manusia Yang Berkualitas Dan Berdaya Saing	1. Peningkatan sistem kesehatan dan pelayanan dasar kesehatan kepada masyarakat	Jumlah Kecamatan yang Mendapatk an Pendayagu naan Tenaga Penyuluh KB/ Petugas Lapangan KB (PKB/PLKB)	2753 orang	2,488,332,000	DINAS KELUARGA BERENCANA DAN PEMBERDAYAA N PEREMPUAN
2 14 03 2.03	Pengendalian dan Pendistribusian Kebutuhan Alat dan Obat Kontrasepsi serta Pelaksanaan Pelayanan KB di Daerah Kabupaten/Kota							1,418,800,000	2,119,894,750	3,101,475,980						3,862,180,000		
2 14 03 2.03 01	Pengendalian Pendistribusian Alat dan Obat Kontrasepsi dan Sarana Penunjang Pelayanan KB ke Fasilitas Kesehatan Termasuk Jaringan dan Jejaringnya	Jumlah faskes yang mendapatkan distribusi alat dan obat kontrasepsi				49 Faskes	49 Faskes	58,800,000	88,343,500	115,561,750	Kab. Pasuruan, Semua Kecamata- n, Semua Kelurahan	DAK Non Fisik- PK2UKM	Meningkatkan Sumber Daya Manusia Yang Berkualitas Dan Berdaya Saing	1. Peningkatan sistem kesehatan dan pelayanan dasar kesehatan kepada masyarakat	Jumlah Kecamatan yang Mendapatk an Alat dan Obat Kontrasepsi Serta Pelaksana Layanan KB	49 Faskes	64,680,000	DINAS KELUARGA BERENCANA DAN PEMBERDAYAA N PEREMPUAN

**Penetapan Perubahan Rencana Kerja Pemerintah Daerah (RKPD)
Kabupaten Pasuruan
Tahun 2021**

Kode	Urusan/ Bidang Urusan/ Program/ Kegiatan/ Sub Kegiatan	Indikator Program/ Kegiatan/ Sub Kegiatan	Target Akhir Periode RPJMD	Realisasi Capaian RKPD Tahun 2019	Prakiraan Capaian Target RKPD Tahun 2020	Capaian Kinerja dan Kerangka Pendanaan							Kelompok Sasaran	Prakiraan Maju Rencana Tahun 2022		Perangkat Daerah Penanggung Jawab		
						Target 2021		Pagu Indikatif			Lokasi	Sumber Dana		Prioritas			Target	Pagu Indikatif
						Semula	Menjadi	RKPD 2021	APBD 2021	RKPD 2021 Perubahan				Nasional	Daerah			
2 14 03 2.03 03	Peningkatan Kesertaan Penggunaan Metode Kontrasepsi Jangka Panjang (MKJP)	Jumlah masyarakat/calon akseptor yang diberikan sosialisasi penggunaan KB MKJP				10355 orang	10355 orang	1,315,000,000	1,986,551,690	1,976,551,710	Kab. Pasuruan, Semua Kecamatan, Semua Kelurahan	Dana Transfer Umum-Dana Alokasi Umum DAK Non Fisik-PK2UKM	Meningkatkan Sumber Daya Manusia Yang Berkualitas Dan Berdaya Saing	1. Peningkatan sistem kesehatan dan pelayanan dasar kesehatan kepada masyarakat	Jumlah Kecamatan yang Mendapatkan Alat dan Obat Kontrasepsi Serta Pelaksana Layanan KB	10355 orang	1,446,500,000	DINAS KELUARGA BERENCANA DAN PEMBERDAYAAN PEREMPUAN
2 14 03 2.03 06	Penyediaan Sarana Penunjang Pelayanan KB							0	0	1,009,362,520		DAK Fisik-Bidang Kesehatan dan KB-Reguler-KB			Jumlah Kecamatan yang Mendapatkan Alat dan Obat Kontrasepsi Serta Pelaksana Layanan KB		2,301,500,000	DINAS KELUARGA BERENCANA DAN PEMBERDAYAAN PEREMPUAN
2 14 03 2.03 08	Pembinaan Pelayanan Keluarga Berencana dan Kesehatan Reproduksi di Fasilitas Kesehatan termasuk Jaringan dan Jejaringnya	Jumlah faskes yang mengikuti pembinaan pelayanan keluarga berencana dan kesehatan reproduksi				33 Faskes	33 Faskes	15,000,000	14,999,760	0		Dana Transfer Umum-Dana Alokasi Umum	Meningkatkan Sumber Daya Manusia Yang Berkualitas Dan Berdaya Saing	1. Peningkatan sistem kesehatan dan pelayanan dasar kesehatan kepada masyarakat	Jumlah Kecamatan yang Mendapatkan Alat dan Obat Kontrasepsi Serta Pelaksana Layanan KB	33 Faskes	16,500,000	DINAS KELUARGA BERENCANA DAN PEMBERDAYAAN PEREMPUAN
2 14 03 2.03 11	Dukungan Operasional Pelayanan KB Bergerak	Jumlah akseptor/peserta KB yang terlayani				240 orang	240 orang	30,000,000	29,999,800	0	Kab. Pasuruan, Semua Kecamatan, Semua Kelurahan	Dana Transfer Umum-Dana Alokasi Umum	Meningkatkan Sumber Daya Manusia Yang Berkualitas Dan Berdaya Saing	1. Peningkatan sistem kesehatan dan pelayanan dasar kesehatan kepada masyarakat	Jumlah Kecamatan yang Mendapatkan Alat dan Obat Kontrasepsi Serta Pelaksana Layanan KB	240 orang	33,000,000	DINAS KELUARGA BERENCANA DAN PEMBERDAYAAN PEREMPUAN
2 14 03 2.04	Pemberdayaan dan Peningkatan Peran serta Organisasi Kemasyarakatan Tingkat Daerah Kabupaten/Kota dalam Pelaksanaan Pelayanan dan Pembinaan Kesertaan Ber-KB							1,200,000,000	1,216,600,000	1,216,600,000							1,320,000,000	

**Penetapan Perubahan Rencana Kerja Pemerintah Daerah (RKPD)
Kabupaten Pasuruan
Tahun 2021**

Kode	Urusan/ Bidang Urusan/ Program/ Kegiatan/ Sub Kegiatan	Indikator Program/ Kegiatan/ Sub Kegiatan	Target Akhir Periode RPJMD	Realisasi Capaian RKPD Tahun 2019	Prakiraan Capaian Target RKPD Tahun 2020	Capaian Kinerja dan Kerangka Pendanaan							Kelompok Sasaran	Prakiraan Maju Rencana Tahun 2022		Perangkat Daerah Penanggung Jawab		
						Target 2021		Pagu Indikatif			Lokasi	Sumber Dana		Prioritas			Target	Pagu Indikatif
						Semula	Menjadi	RKPD 2021	APBD 2021	RKPD 2021 Perubahan				Nasional	Daerah			
2 14 03 2.04 03	Pelaksanaan dan Pengelolaan Program KKBPK di Kampung KB	Jumlah kampung KB yang melaksanakan program bangga kencana				24 kecamatan	24 kecamatan	1,200,000,000	1,216,600,000	1,216,600,000	Semua Kab/Kota, Semua Kecamatan, Semua Kelurahan	DAK Non Fisik-PK2UKM	1. Peningkatan sistem kesehatan dan pelayanan dasar kesehatan kepada masyarakat	24 kecamatan	1,320,000,000	DINAS KELUARGA BERENCANA DAN PEMBERDAYAAN PEREMPUAN		
2 14 04	PROGRAM PEMBERDAYAAN DAN PENINGKATAN KELUARGA SEJAHTERA (KS)	Persentase Dimensi Ketentraman	persen		persen	20 persen	20 persen	1,070,000,000	1,347,404,950	1,420,399,500				20 persen	2,153,140,000			
2 14 04 2.01	Pelaksanaan Pembangunan Keluarga melalui Pembinaan Ketahanan dan Kesejahteraan Keluarga							550,000,000	817,404,950	978,399,800					1,581,140,000			
2 14 04 2.01 02	Pengadaan Sarana Kelompok Kegiatan Ketahanan dan Kesejahteraan Keluarga (BKB, BKR, BKL, PPPKS, PIK-R dan Pemberdayaan Ekonomi Keluarga/UPPKS)	Jumlah pengadaan sarana poktan ketahanan dan kesejahteraan keluarga					20 Unit	0	0	280,000,000		DAK Fisik-Bidang Kesehatan dan KB-Pengugasan-Penurunan Stunting (KB)		Jumlah Orang yang Mengikuti Pembinaan Ketahanan dan Kesejahteraan Keluarga	20 Unit	308,000,000	DINAS KELUARGA BERENCANA DAN PEMBERDAYAAN PEREMPUAN	
2 14 04 2.01 06	Penyediaan Biaya Operasional bagi Kelompok Kegiatan Ketahanan dan Kesejahteraan Keluarga (BKB, BKR, BKL, PPPKS, PIK-R dan Pemberdayaan Ekonomi Keluarga/UPPKS)							0	0	607,400,000		DAK Non Fisik-BOKKB-BOKB		Jumlah Orang yang Mengikuti Pembinaan Ketahanan dan Kesejahteraan Keluarga		668,140,000	DINAS KELUARGA BERENCANA DAN PEMBERDAYAAN PEREMPUAN	
2 14 04 2.01 07	Promosi dan Sosialisasi Kelompok Kegiatan Ketahanan dan Kesejahteraan Keluarga (BKB, BKR, BKL, PPPKS, PIK-R dan Pemberdayaan Ekonomi Keluarga/UPPKS)	Jumlah orang yang mengikuti Promosi dan Sosialisasi Kelompok Kegiatan Ketahanan dan Kesejahteraan Keluarga				560 orang	560 orang	550,000,000	817,404,950	90,999,800	Kab. Pasuruan, Semua Kecamatan, Semua Kelurahan	Dana Transfer Umum-Dana Alokasi Umum DAK Non Fisik-PK2UKM	Meningkatkan Sumber Daya Manusia Yang Berkualitas Dan Berdaya Saing	1. Peningkatan sistem kesehatan dan pelayanan dasar kesehatan kepada masyarakat	Jumlah Orang yang Mengikuti Pembinaan Ketahanan dan Kesejahteraan Keluarga	560 orang	605,000,000	DINAS KELUARGA BERENCANA DAN PEMBERDAYAAN PEREMPUAN

**Penetapan Perubahan Rencana Kerja Pemerintah Daerah (RKPD)
Kabupaten Pasuruan
Tahun 2021**

Kode	Urusan/ Bidang Urusan/ Program/ Kegiatan/ Sub Kegiatan	Indikator Program/ Kegiatan/ Sub Kegiatan	Target Akhir Periode RPJMD	Realisasi Capaian RKPD Tahun 2019	Prakiraan Capaian Target RKPD Tahun 2020	Capaian Kinerja dan Kerangka Pendanaan							Kelompok Sasaran	Prakiraan Maju Rencana Tahun 2022		Perangkat Daerah Penanggung Jawab		
						Target 2021		Pagu Indikatif			Lokasi	Sumber Dana		Prioritas			Target	Pagu Indikatif
						Semula	Menjadi	RKPD 2021	APBD 2021	RKPD 2021 Perubahan				Nasional	Daerah			
2 14 04 2.02	Pelaksanaan dan Peningkatan Peran Serta Organisasi Masyarakat Tingkat Daerah Kabupaten/ Kota dalam Pembangunan Keluarga Melalui Pembinaan Ketahanan dan Kesejahteraan Keluarga							520,000,000	530,000,000	441,999,700				572,000,000				
2 14 04 2.02 01	Penguatan Kebijakan Daerah dalam Rangka Pemberdayaan dan Peningkatan Peran Serta Organisasi Masyarakat dan Mitra Kerja Lainnya dalam Pembinaan Ketahanan dan Kesejahteraan Keluarga (BKB, BKR, BKL, PPPKS, PIK-R dan Pemberdayaan Ekonomi Keluarga/UPPKS)	Jumlah organisasi masyarakat yg melakukan Pembinaan Ketahanan dan Kesejahteraan Keluarga (Tribina,PIK-R dan UPPKS)				24 kecamatan	24 kecamatan	500,000,000	500,000,000	434,999,800	Kab. Pasuruan, Semua Kecamatan, Semua Kelurahan	Dana Transfer Umum-Dana Alokasi Umum	Meningkatkan Sumber Daya Manusia Yang Berkualitas Dan Berdaya Saing	1. Peningkatan sistem kesehatan dan pelayanan dasar kesehatan kepada masyarakat	Jumlah organisasi masyarakat yg melakukan Pembinaan Ketahanan dan Kesejahteraan Keluarga (Tribina,PIK-R dan UPPKS)	24 kecamatan	550,000,000	DINAS KELUARGA BERENCANA DAN PEMBERDAYAAN PEREMPUAN
2 14 04 2.02 04	Promosi dan Sosialisasi Program Ketahanan dan Kesejahteraan Keluarga bagi Mitra Kerja	Jumlah orang yang mengikuti promosi dan sosialisasi ketahanan dan kesejahteraan keluarga				120 orang	120 orang	20,000,000	30,000,000	6,999,900	Kab. Pasuruan, Semua Kecamatan, Semua Kelurahan	Dana Transfer Umum-Dana Alokasi Umum	Meningkatkan Sumber Daya Manusia Yang Berkualitas Dan Berdaya Saing	1. Peningkatan sistem kesehatan dan pelayanan dasar kesehatan kepada masyarakat	Jumlah organisasi masyarakat yg melakukan Pembinaan Ketahanan dan Kesejahteraan Keluarga (Tribina,PIK-R dan UPPKS)	120 orang	22,000,000	DINAS KELUARGA BERENCANA DAN PEMBERDAYAAN PEREMPUAN
TOTAL								16,139,684,000	16,446,549,000	15,421,550,305						21,449,087,050		

KEPALA DINAS KB dan PP



drg. LOEMBINI PEDJATI LAJOENG

NIP. 19630626 199102 2 001

**Perubahan Program dan Kegiatan Perangkat Daerah
Kabupaten Pasuruan
Tahun 2021**

Unit Organisasi : 2.09.3.27.0.00.01.0000 DINAS PETERNAKAN DAN KETAHANAN PANGAN

Sub Unit Organisasi : 2.09.3.27.0.00.01.0000 DINAS PETERNAKAN DAN KETAHANAN PANGAN

Kode	Urusan/ Bidang Urusan/ Program/ Kegiatan/ Sub Kegiatan	Indikator Kinerja			Rencana Tahun 2021								Catatan Penting	Prakiraan Maju Rencana Tahun 2022							
		Capaian Program	Keluaran Sub Kegiatan	Hasil Kegiatan	Lokasi Output Kegiatan	Target Capaian Kinerja						Pagu Indikatif (Rp.)		Sumber Dana	Target Capaian Kinerja		Kebutuhan Dana/ Pagu Indikatif (Rp.)				
						Program		Keluaran Sub Kegiatan		Hasil Kegiatan		Sebelum			Sesudah	Sebelum		Sesudah	Tolok Ukur	Target	
						Sebelum	Sesudah	Sebelum	Sesudah	Sebelum	Sesudah										
2		URUSAN PEMERINTAHAN WAJIB YANG TIDAK BERKAITAN DENGAN PELAYANAN DASAR																			
2	09	URUSAN PEMERINTAHAN BIDANG PANGAN												1,123,685,375	1,020,319,025		483,690,333				
2	09	02	PROGRAM PENGELOLAAN SUMBER DAYA EKONOMI UNTUK KEDAULATAN DAN KEMANDIRIAN PANGAN												524,997,650	522,176,150		25,000,000			
2	09	02	2.01	Penyediaan Infrastruktur dan Seluruh Pendukung Kemandirian Pangan sesuai Kewenangan Daerah Kabupaten/Kota												524,997,650	522,176,150		25,000,000		
2	09	02	2.01	01	Penyediaan Infrastruktur Lumbung Pangan	Persentase sumber daya ekonomi yang dimanfaatkan untuk kedaulatan dan kemandirian pangan	jumlah lumbung pangan yang terbangun	Jumlah Kelompok Tani/Gabungan Kelompok Tani yang dibina	Kab. Pasuruan, Semua Kecamatan, Semua Kelurahan	70 %	70 %		1 Unit	1 kelompok	1 kelompok	150,000,000	150,000,000	Dana Transfer Umum - Dana Alokasi Umum	Persentase sumber daya ekonomi yang dimanfaatkan untuk kedaulatan dan kemandirian pangan	70 %	0
2	09	02	2.01	02	Penyediaan Infrastruktur Lantai Jemur	Persentase sumber daya ekonomi yang dimanfaatkan untuk kedaulatan dan kemandirian pangan	Jumlah Lantai Jemur yang terbangun	Jumlah Kelompok Tani/Gabungan Kelompok Tani yang dibina	Kab. Pasuruan, Semua Kecamatan, Semua Kelurahan	70 %	70 %		1 Unit	1 kelompok	1 kelompok	50,000,000	50,000,000	Dana Transfer Umum - Dana Alokasi Umum	Persentase sumber daya ekonomi yang dimanfaatkan untuk kedaulatan dan kemandirian pangan	70 %	0
2	09	02	2.01	03	Penyediaan Infrastruktur Pendukung Kemandirian Pangan Lainnya	Persentase sumber daya ekonomi yang dimanfaatkan untuk kedaulatan dan kemandirian pangan	Jumlah Pendukung Kemandirian Pangan yang terealisasi	Jumlah Kelompok Tani/Gabungan Kelompok Tani yang dibina	Kab. Pasuruan, Semua Kecamatan, Semua Kelurahan	70 %	70 %		1 Unit	1 kelompok	1 kelompok	300,000,000	300,000,000	Dana Transfer Umum - Dana Alokasi Umum	Persentase sumber daya ekonomi yang dimanfaatkan untuk kedaulatan dan kemandirian pangan	70 %	0
2	09	02	2.01	05	Penyusunan Rencana dan Peta Jalan Kebutuhan Infrastruktur Pendukung Kemandirian Pangan	Persentase sumber daya ekonomi yang dimanfaatkan untuk kedaulatan dan kemandirian pangan	jumlah lembaga distribusi pangan masyarakat yang dibina	Jumlah Kelompok Tani/Gabungan Kelompok Tani yang dibina	Kab. Pasuruan, Semua Kecamatan, Semua Kelurahan	70 %	70 %	1 kelompok	1 kelompok	1 kelompok	1 kelompok	24,997,650	22,176,150	Dana Transfer Umum - Dana Alokasi Umum	Persentase sumber daya ekonomi yang dimanfaatkan untuk kedaulatan dan kemandirian pangan	70 %	25,000,000
2	09	03	PROGRAM PENINGKATAN DIVERSIFIKASI DAN KETAHANAN PANGAN MASYARAKAT												493,107,885	419,678,335		353,110,333			
2	09	03	2.01	Penyediaan dan Penyaluran Pangan Pokok atau Pangan Lainnya sesuai dengan Kebutuhan Daerah Kabupaten/Kota dalam rangka Stabilisasi Pasokan dan Harga Pangan												127,434,060	104,858,050		127,435,333		
2	09	03	2.01	01	Penyediaan Informasi Harga Pangan dan Neraca Bahan Makanan	Skor Pola Pangan Harapan (PPH)	Tersusunnya informasi harga pangan dan NBM	Tersusunnya data Harga Pangan dan Neraca Bahan Makanan	Kab. Pasuruan, Semua Kecamatan, Semua Kelurahan	84 Skor PPH	84 Skor PPH		12 Bulan	12 bulan	12 bulan	25,022,840	13,986,330	Dana Transfer Umum - Dana Alokasi Umum	Skor Pola Pangan Harapan (PPH)	84 Skor PPH	25,023,000

**Perubahan Program dan Kegiatan Perangkat Daerah
Kabupaten Pasuruan
Tahun 2021**

Unit Organisasi : 2.09.3.27.0.00.01.0000 DINAS PETERNAKAN DAN KETAHANAN PANGAN

Sub Unit Organisasi : 2.09.3.27.0.00.01.0000 DINAS PETERNAKAN DAN KETAHANAN PANGAN

Kode	Urusan/ Bidang Urusan/ Program/ Kegiatan/ Sub Kegiatan	Indikator Kinerja			Rencana Tahun 2021										Catatan Penting	Prakiraan Maju Rencana Tahun 2022				
		Capaian Program	Keluaran Sub Kegiatan	Hasil Kegiatan	Lokasi Output Kegiatan	Target Capaian Kinerja						Pagu Indikatif (Rp.)		Sumber Dana		Target Capaian Kinerja		Kebutuhan Dana/ Pagu Indikatif (Rp.)		
						Program		Keluaran Sub Kegiatan		Hasil Kegiatan		Sebelum	Sesudah			Sebelum	Sesudah		Tolok Ukur	Target
						Sebelum	Sesudah	Sebelum	Sesudah	Sebelum	Sesudah									
209315	Pengembangan Kelembagaan dan Jaringan Distribusi Pangan	Skor Pola Pangan Harapan (PPH)	Jumlah lembaga dan jaringan distribusi yang dibina	Tersusunnya data Harga Pangan dan Neraca Bahan Makanan	Kab. Pasuruan, Semua Kecamatan, Semua Kelurahan	84 Skor PPH	84 Skor PPH	6 KelompokTan	12 bulan	12 bulan	30,302,690	30,302,690	Dana Transfer Umum - Dana Alokasi Umum	Skor Pola Pangan Harapan (PPH)	84 Skor PPH	30,303,000				
209316	Pengembangan Kelembagaan Usaha Pangan Masyarakat dan Toko Tani Indonesia	Skor Pola Pangan Harapan (PPH)	Jumlah lembaga usaha pangan masyarakat dan TTI yang dibina	Tersusunnya data Harga Pangan dan Neraca Bahan Makanan	Kab. Pasuruan, Semua Kecamatan, Semua Kelurahan	84 Skor PPH	84 Skor PPH	3 KelompokTan	12 bulan	12 bulan	72,108,530	60,569,030	Dana Transfer Umum - Dana Alokasi Umum	Skor Pola Pangan Harapan (PPH)	84 Skor PPH	72,109,333				
20934	Pelaksanaan Pencapaian Target Konsumsi Pangan Perkapita/Tahun sesuai dengan Angka Kecukupan Gizi										365,673,825	314,820,285				225,675,000				
209341	Penyusunan dan Penetapan Target Konsumsi Pangan per Kapita per Tahun		Terlaksananya Perhitungan Skor Pola Pangan Harapan (PPH)		Kab. Pasuruan, Semua Kecamatan, Semua Kelurahan			1 Laporan	1 Laporan		5,546,100	5,546,100	Dana Transfer Umum - Dana Alokasi Umum			5,547,000				
209342	Pemberdayaan Masyarakat dalam Penganekaragaman Konsumsi Pangan Berbasis Sumber Daya Lokal		Jumlah Pekarangan Pangan Lestari yang Dibina dan Jumlah Bimtek Olahan Pangan B2SA		Kab. Pasuruan, Semua Kecamatan, Semua Kelurahan			13 Unit	11 Unit		360,127,725	309,274,185	Dana Transfer Umum - Dana Alokasi Umum			220,128,000				
2094	PROGRAM PENANGANAN KERAWANAN PANGAN										89,579,840	62,464,540				89,580,000				
20941	Penyusunan Peta Kerentanan dan Ketahanan Pangan Kecamatan										0	0				0				
209411	Penyusunan, Pemutakhiran dan Analisis Peta Ketahanan dan Kerentanan Pangan		jumlah desa/kelurahan rawan pangan yang dibina		Kab. Pasuruan, Semua Kecamatan, Semua Kelurahan	00		3 desa			0	0	Dana Transfer Umum - Dana Alokasi Umum			0				
20942	Penanganan Kerawanan Pangan Kewenangan Kabupaten/Kota										89,579,840	62,464,540				89,580,000				

**Perubahan Program dan Kegiatan Perangkat Daerah
Kabupaten Pasuruan
Tahun 2021**

Unit Organisasi : 2.09.3.27.0.00.01.0000 DINAS PETERNAKAN DAN KETAHANAN PANGAN

Sub Unit Organisasi : 2.09.3.27.0.00.01.0000 DINAS PETERNAKAN DAN KETAHANAN PANGAN

Kode	Urusan/ Bidang Urusan/ Program/ Kegiatan/ Sub Kegiatan	Indikator Kinerja			Rencana Tahun 2021								Catatan Penting	Prakiraan Maju Rencana Tahun 2022					
		Capaian Program	Keluaran Sub Kegiatan	Hasil Kegiatan	Lokasi Output Kegiatan	Target Capaian Kinerja						Pagu Indikatif (Rp.)		Sumber Dana	Target Capaian Kinerja		Kebutuhan Dana/ Pagu Indikatif (Rp.)		
						Program		Keluaran Sub Kegiatan		Hasil Kegiatan		Sebelum			Sesudah	Tolok Ukur		Target	
						Sebelum	Sesudah	Sebelum	Sesudah	Sebelum	Sesudah								
2094202	Pelaksanaan Pengadaan, Pengelolaan, dan Penyaluran Cadangan Pangan pada Kerawanan Pangan yang Mencakup dalam 1 (satu) Daerah Kabupaten/Kota	Persentase desa/kelurahan rawan pangan	jumlah desa/kelurahan rawan pangan yang dibina	Jumlah desa yang dibina	Kab. Pasuruan, Semua Kecamatan, Semua Kelurahan	1.37 %	1.37 %			1 Desa	3 desa	3 desa	89,579,840	62,464,540		Persentase desa/kelurahan rawan pangan	1.37 %	89,580,000	
2095	PROGRAM PENGAWASAN KEAMANAN PANGAN												16,000,000	16,000,000		16,000,000			
20951	Pelaksanaan Pengawasan Keamanan Pangan Segar Daerah Kabupaten/Kota												16,000,000	16,000,000		16,000,000			
209515	Penyediaan Sarana dan Prasarana Pengujian Mutu dan Keamanan Pangan Segar Asal Tumbuhan Daerah Kabupaten/Kota	Persentase sample bahan pangan yang aman dikonsumsi	Jumlah sampel pangan segar asal tumbuhan yang di uji laboratorium	Jumlah sampel pangan segar asal tumbuhan yang di uji laboratorium	Kab. Pasuruan, Semua Kecamatan, Semua Kelurahan	100 %	100 %			8 Sampel	8 sampel	8 sampel	16,000,000	16,000,000	Dana Transfer Umum - Dana Alokasi Umum	Persentase sample bahan pangan yang aman dikonsumsi	100 %	16,000,000	
3	URUSAN PEMERINTAHAN PILIHAN																		
37	URUSAN PEMERINTAHAN BIDANG PERTANIAN												25,416,500,625	23,143,250,534		24,358,135,676			
371	PROGRAM PENUNJANG URUSAN PEMERINTAHAN DAERAH KABUPATEN/KOTA												20,360,639,202	20,114,039,202		19,970,459,350			
3711	Perencanaan, Penganggaran, dan Evaluasi Kinerja Perangkat Daerah												40,999,800	38,699,800		41,000,000			
37111	Penyusunan Dokumen Perencanaan Perangkat Daerah	Persentase pemenuhan penunjang urusan pemerintahan	Jumlah Dokumen Perencanaan yang Disusun	Jumlah Dokumen Perencanaan yang Disusun	Kab. Pasuruan, Semua Kecamatan, Semua Kelurahan	100 persen	100 persen			12 Dokumen	12 dokumen	12 dokumen	40,999,800	38,699,800	Dana Transfer Umum - Dana Alokasi Umum	Persentase pemenuhan penunjang urusan pemerintahan	100 persen	41,000,000	
37117	Evaluasi Kinerja Perangkat Daerah	Persentase pemenuhan penunjang urusan pemerintahan	Jumlah Dokumen Perencanaan yang Disusun	Jumlah Dokumen Perencanaan yang Disusun	Kab. Pasuruan, Semua Kecamatan, Semua Kelurahan	100 persen	100 persen				12 dokumen	12 dokumen	0	0	Dana Transfer Umum - Dana Alokasi Umum	Persentase pemenuhan penunjang urusan pemerintahan	100 persen	0	
3712	Administrasi Keuangan Perangkat Daerah												19,621,271,000	19,418,471,000		19,328,871,000			

**Perubahan Program dan Kegiatan Perangkat Daerah
Kabupaten Pasuruan
Tahun 2021**

Unit Organisasi : 2.09.3.27.0.00.01.0000 DINAS PETERNAKAN DAN KETAHANAN PANGAN

Sub Unit Organisasi : 2.09.3.27.0.00.01.0000 DINAS PETERNAKAN DAN KETAHANAN PANGAN

Kode	Urusan/ Bidang Urusan/ Program/ Kegiatan/ Sub Kegiatan	Indikator Kinerja			Rencana Tahun 2021								Catatan Penting	Prakiraan Maju Rencana Tahun 2022						
		Capaian Program	Keluaran Sub Kegiatan	Hasil Kegiatan	Lokasi Output Kegiatan	Target Capaian Kinerja						Pagu Indikatif (Rp.)		Sumber Dana	Target Capaian Kinerja		Kebutuhan Dana/ Pagu Indikatif (Rp.)			
						Program		Keluaran Sub Kegiatan		Hasil Kegiatan		Sebelum			Sesudah	Sebelum		Sesudah	Tolok Ukur	Target
						Sebelum	Sesudah	Sebelum	Sesudah	Sebelum	Sesudah									
320201	Penyediaan Gaji dan Tunjangan ASN	Persentase pemenuhan penunjang urusan pemerintahan	Terbayarnya Gaji dan Tunjangan ASN	Terbayarnya Gaji dan Tunjangan ASN	Semua Kab/Kota, Semua Kecamatan, Semua Kelurahan	100 persen	100 persen			12 Bulan	14 bulan	14 bulan	17,577,771,000	17,577,771,000	Dana Transfer Umum - Dana Alokasi Umum	Persentase pemenuhan penunjang urusan pemerintahan	100 persen	17,577,771,000		
320202	Penyediaan Administrasi Pelaksanaan Tugas ASN	Persentase pemenuhan penunjang urusan pemerintahan	Jumlah Pembayaran Jasa Petugas Penunjang Kegiatan Kantor/Lapangan Melalui Perjanjian/Perikatan	Terbayarnya Gaji dan Tunjangan ASN	Semua Kab/Kota, Semua Kecamatan, Semua Kelurahan	100 persen	100 persen			12 Bulan	14 bulan	14 bulan	1,893,250,000	1,690,450,000	Dana Transfer Umum - Dana Alokasi Umum	Persentase pemenuhan penunjang urusan pemerintahan	100 persen	1,636,100,000		
320203	Pelaksanaan Penatausahaan dan Pengujian/Verifikasi Keuangan SKPD	Persentase pemenuhan penunjang urusan pemerintahan	Jumlah Laporan Hasil Verifikasi Keuangan Daerah	Terbayarnya Gaji dan Tunjangan ASN	Kab. Pasuruan, Semua Kecamatan, Semua Kelurahan	100 persen	100 persen			12 Bulan	14 bulan	14 bulan	150,250,000	150,250,000	Dana Transfer Umum - Dana Alokasi Umum	Persentase pemenuhan penunjang urusan pemerintahan	100 persen	115,000,000		
320205	Administrasi Kepegawaian Perangkat Daerah											29,950,000	14,200,000				30,000,000			
320209	Pendidikan dan Pelatihan Pegawai Berdasarkan Tugas dan Fungsi	Persentase pemenuhan penunjang urusan pemerintahan	Jumlah Aparatur yang Mengikuti Sosialisasi Peraturan Perundang-Undangan	Jumlah Aparatur yang Mengikuti Sosialisasi Peraturan Perundang-Undangan	Kab. Pasuruan, Semua Kecamatan, Semua Kelurahan	100 persen	100 persen			5 Orang	5 orang	5 orang	29,950,000	14,200,000	Dana Transfer Umum - Dana Alokasi Umum	Persentase pemenuhan penunjang urusan pemerintahan	100 persen	30,000,000		
320206	Administrasi Umum Perangkat Daerah											278,518,590	266,376,590				214,588,350			
320206	Penyediaan Peralatan dan Perlengkapan Kantor	Persentase pemenuhan penunjang urusan pemerintahan	Jumlah Peralatan dan Perlengkapan Kantor	Persentase Pemenuhan Adminisitrasi Umum	Semua Kab/Kota, Semua Kecamatan, Semua Kelurahan	100 persen	100 persen			12 Bulan	100 %	100 %	86,586,590	61,477,590	Dana Transfer Umum - Dana Alokasi Umum	Persentase pemenuhan penunjang urusan pemerintahan	100 persen	60,000,000		
320205	Penyediaan Barang Cetak dan Penggandaan	Persentase pemenuhan penunjang urusan pemerintahan	Jumlah Pembelian Barang Cetak dan Penggandaan	Persentase Pemenuhan Adminisitrasi Umum	Kab. Pasuruan, Semua Kecamatan, Semua Kelurahan	100 persen	100 persen			12 Bulan	100 %	100 %	25,000,000	25,000,000	Dana Transfer Umum - Dana Alokasi Umum	Persentase pemenuhan penunjang urusan pemerintahan	100 persen	25,000,000		
320208	Fasilitasi Kunjungan Tamu	Persentase pemenuhan penunjang urusan pemerintahan	Jumlah Penyediaan Konsumsi Tamu dan Rapat	Persentase Pemenuhan Adminisitrasi Umum	Kab. Pasuruan, Semua Kecamatan, Semua Kelurahan	100 persen	100 persen			120 Orang	100 %	100 %	30,000,000	30,000,000	Dana Transfer Umum - Dana Alokasi Umum	Persentase pemenuhan penunjang urusan pemerintahan	100 persen	30,000,000		

**Perubahan Program dan Kegiatan Perangkat Daerah
Kabupaten Pasuruan
Tahun 2021**

Unit Organisasi : 2.09.3.27.0.00.01.0000 DINAS PETERNAKAN DAN KETAHANAN PANGAN

Sub Unit Organisasi : 2.09.3.27.0.00.01.0000 DINAS PETERNAKAN DAN KETAHANAN PANGAN

Kode	Urusan/ Bidang Urusan/ Program/ Kegiatan/ Sub Kegiatan	Indikator Kinerja			Rencana Tahun 2021								Catatan Penting	Prakiraan Maju Rencana Tahun 2022						
		Capaian Program	Keluaran Sub Kegiatan	Hasil Kegiatan	Lokasi Output Kegiatan	Target Capaian Kinerja						Pagu Indikatif (Rp.)		Sumber Dana	Target Capaian Kinerja		Kebutuhan Dana/ Pagu Indikatif (Rp.)			
						Program		Keluaran Sub Kegiatan		Hasil Kegiatan		Sebelum			Sesudah	Sebelum		Sesudah	Tolok Ukur	Target
						Sebelum	Sesudah	Sebelum	Sesudah	Sebelum	Sesudah									
3202069	Penyelenggaraan Rapat Koordinasi dan Konsultasi SKPD	Persentase pemenuhan penunjang urusan pemerintahan	Jumlah Laporan Koordinasi dan Perjalanan Dinas Ke Luar Daerah	Persentase Pemenuhan Admistrasi Umum	Kab. Pasuruan, Semua Kecamatan, Semua Kelurahan	100 persen	100 persen		120 Laporan	100 %	100 %	136,932,000	149,899,000	Dana Transfer Umum - Dana Alokasi Umum	Persentase pemenuhan penunjang urusan pemerintahan	100 persen	99,588,350			
3202077	Pengadaan Barang Milik Daerah Penunjang Urusan Pemerintah Daerah												0	0		0				
3202071	Pengadaan Kendaraan Perorangan Dinas atau Kendaraan Dinas Jabatan	Persentase pemenuhan penunjang urusan pemerintahan		Jumlah pengadaan barang milik daerah	Kab. Pasuruan, Semua Kecamatan, Semua Kelurahan	100 persen	100 persen			1 unit	1 unit	0	0	Dana Transfer Umum - Dana Alokasi Umum	Persentase pemenuhan penunjang urusan pemerintahan	100 persen	0			
3202075	Pengadaan Mebel	Persentase pemenuhan penunjang urusan pemerintahan		Jumlah pengadaan barang milik daerah	Kab. Pasuruan, Semua Kecamatan, Semua Kelurahan	100 persen	100 persen			1 unit	1 unit	0	0	Dana Transfer Umum - Dana Alokasi Umum	Persentase pemenuhan penunjang urusan pemerintahan	100 persen	0			
3202078	Penyediaan Jasa Penunjang Urusan Pemerintahan Daerah											237,054,705	237,054,705		216,000,000					
3202082	Penyediaan Jasa Komunikasi, Sumber Daya Air dan Listrik	Persentase pemenuhan penunjang urusan pemerintahan	Jumlah Pembayaran Telpon, Air dan Internet	Terpenuhinya Penyediaan Jasa Penunjang	Kab. Pasuruan, Semua Kecamatan, Semua Kelurahan	100 persen	100 persen		12 Bulan	12 bulan	12 bulan	207,054,805	207,054,805	Dana Transfer Umum - Dana Alokasi Umum	Persentase pemenuhan penunjang urusan pemerintahan	100 persen	186,000,000			
3202084	Penyediaan Jasa Pelayanan Umum Kantor	Persentase pemenuhan penunjang urusan pemerintahan	Jumlah Penyediaan Layanan Umum Indikator	Terpenuhinya Penyediaan Jasa Penunjang	Semua Kab/Kota, Semua Kecamatan, Semua Kelurahan	100 persen	100 persen		12 Bulan	12 bulan	12 bulan	29,999,900	29,999,900	Dana Transfer Umum - Dana Alokasi Umum	Persentase pemenuhan penunjang urusan pemerintahan	100 persen	30,000,000			
3202079	Pemeliharaan Barang Milik Daerah Penunjang Urusan Pemerintahan Daerah											152,845,107	139,237,107		140,000,000					
3202091	Penyediaan Jasa Pemeliharaan, Biaya Pemeliharaan dan Pajak Kendaraan Perorangan Dinas atau Kendaraan Dinas Jabatan	Persentase pemenuhan penunjang urusan pemerintahan	Jumlah Pemeliharaan, Biaya Pemeliharaan Pajak Kendaraan Perorangan Dinas atau Kendaraan Dinas Jabatan	Jumlah pemeliharaan barang milik daerah	Kab. Pasuruan, Semua Kecamatan, Semua Kelurahan	100 persen	100 persen		1 Ls	6 unit	6 unit	123,149,107	123,149,107	Dana Transfer Umum - Dana Alokasi Umum	Persentase pemenuhan penunjang urusan pemerintahan	100 persen	110,000,000			

**Perubahan Program dan Kegiatan Perangkat Daerah
Kabupaten Pasuruan
Tahun 2021**

Unit Organisasi : 2.09.3.27.0.00.01.0000 DINAS PETERNAKAN DAN KETAHANAN PANGAN

Sub Unit Organisasi : 2.09.3.27.0.00.01.0000 DINAS PETERNAKAN DAN KETAHANAN PANGAN

Kode	Urusan/ Bidang Urusan/ Program/ Kegiatan/ Sub Kegiatan	Indikator Kinerja			Rencana Tahun 2021								Catatan Penting	Prakiraan Maju Rencana Tahun 2022						
		Capaian Program	Keluaran Sub Kegiatan	Hasil Kegiatan	Lokasi Output Kegiatan	Target Capaian Kinerja						Pagu Indikatif (Rp.)		Sumber Dana	Target Capaian Kinerja		Kebutuhan Dana/ Pagu Indikatif (Rp.)			
						Program		Keluaran Sub Kegiatan		Hasil Kegiatan		Sebelum			Sesudah	Sebelum		Sesudah	Tolok Ukur	Target
						Sebelum	Sesudah	Sebelum	Sesudah	Sebelum	Sesudah									
37199	Pemeliharaan/Rehabilitasi Gedung Kantor dan Bangunan Lainnya	Persentase pemenuhan penunjang urusan pemerintahan		Jumlah pemeliharaan barang milik daerah	Kab. Pasuruan, Semua Kecamatan, Semua Kelurahan	100 persen	100 persen					6 unit	6 unit	0	0		Persentase pemenuhan penunjang urusan pemerintahan	100 persen	0	
37191	Pemeliharaan/Rehabilitasi Sarana dan Prasarana Pendukung Gedung Kantor atau Bangunan Lainnya	Persentase pemenuhan penunjang urusan pemerintahan	Jumlah Pemeliharaan sarana prasarana gedung kator	Jumlah pemeliharaan barang milik daerah	Kab. Pasuruan, Semua Kecamatan, Semua Kelurahan	100 persen	100 persen	1 Ls				6 unit	6 unit	29,696,000	16,088,000	Dana Transfer Umum - Dana Alokasi Umum	Persentase pemenuhan penunjang urusan pemerintahan	100 persen	30,000,000	
372	PROGRAM PENYEDIAAN DAN PENGEMBANGAN SARANA PERTANIAN												1,658,427,100	1,235,195,650			1,559,619,568			
3722	Pengelolaan Sumber Daya Genetik (SDG) Hewan, Tumbuhan, dan Mikro Organisme Kewenangan Kabupaten/Kota												1,141,767,500	965,951,900			1,042,938,600			
37222	Peningkatan Kualitas SDG Hewan/Tanaman	Persentase peningkatan populasi ternak	Jumlah kelahiran ternak jumlah kunjungan	jumlah kelahiran ternak	Kab. Pasuruan, Semua Kecamatan, Semua Kelurahan	1 %	1 %	10 ekor 100 orang	10 ekor	10 ekor				823,398,900	808,418,900	Dana Transfer Umum - Dana Alokasi Umum	Persentase peningkatan populasi ternak	1 %	823,400,000	
37223	Pemanfaatan SDG Hewan/Tanaman	Persentase peningkatan populasi ternak	Jumlah kegiatan promosi	jumlah kelahiran ternak	Kab. Pasuruan, Semua Kecamatan, Semua Kelurahan	1 %	1 %	1 Kegiatan	10 ekor	10 ekor				318,368,600	157,533,000	Dana Transfer Umum - Dana Alokasi Umum	Persentase peningkatan populasi ternak	1 %	219,538,600	
3723	Peningkatan Mutu dan Peredaran Benih/Bibit Ternak dan Tanaman Pakan Ternak serta Pakan dalam Daerah Kabupaten/Kota												327,011,300	140,152,900			327,020,000			
37231	Pengawasan Mutu Benih/Bibit Ternak, Bahan Pakan/Pakan/Tanaman Skala Kecil	Persentase peningkatan populasi ternak	Jumlah Bibit ternak yang dihasilkan	jumlah peserta pelatihan	Kab. Pasuruan, Semua Kecamatan, Semua Kelurahan	1 %	1 %	10000 ekor	150 orang	150 orang				172,012,300	81,827,300	Dana Transfer Umum - Dana Alokasi Umum	Persentase peningkatan populasi ternak	1 %	172,020,000	
37232	Pengawasan Peredaran Bahan Pakan/Pakan, Benih/Bibit Hijauan Pakan Ternak	Persentase peningkatan populasi ternak	jumlah peserta pelatihan introduksi teknologi pakan	jumlah peserta pelatihan	Kab. Pasuruan, Semua Kecamatan, Semua Kelurahan	1 %	1 %	100 orang	150 orang	150 orang				154,999,000	58,325,600	Dana Transfer Umum - Dana Alokasi Umum	Persentase peningkatan populasi ternak	1 %	155,000,000	
3724	Pengawasan Obat Hewan di Tingkat Pengecer												2,000,000	2,000,000			2,000,000			

**Perubahan Program dan Kegiatan Perangkat Daerah
Kabupaten Pasuruan
Tahun 2021**

Unit Organisasi : 2.09.3.27.0.00.01.0000 DINAS PETERNAKAN DAN KETAHANAN PANGAN

Sub Unit Organisasi : 2.09.3.27.0.00.01.0000 DINAS PETERNAKAN DAN KETAHANAN PANGAN

Kode	Urusan/ Bidang Urusan/ Program/ Kegiatan/ Sub Kegiatan	Indikator Kinerja			Rencana Tahun 2021								Catatan Penting	Prakiraan Maju Rencana Tahun 2022				
		Capaian Program	Keluaran Sub Kegiatan	Hasil Kegiatan	Lokasi Output Kegiatan	Target Capaian Kinerja						Pagu Indikatif (Rp.)		Sumber Dana	Target Capaian Kinerja		Kebutuhan Dana/ Pagu Indikatif (Rp.)	
						Program		Keluaran Sub Kegiatan		Hasil Kegiatan		Sebelum			Sesudah	Tolok Ukur		Target
						Sebelum	Sesudah	Sebelum	Sesudah	Sebelum	Sesudah							
372041	Pemeriksaan Mutu, Khasiat dan Keamanan Peredaran Obat Hewan	Persentase peningkatan populasi ternak	jumlah monev	jumlah sampel yang diuji	Kab. Pasuruan, Semua Kecamatan, Semua Kelurahan	1 %	1 %			10 monev	6 sampel	6 sampel	2,000,000	2,000,000	Dana Transfer Umum - Dana Alokasi Umum	Persentase peningkatan populasi ternak	1 %	2,000,000
37205	Pengendalian dan Pengawasan Penyediaan dan Peredaran Benih/Bibit Ternak, dan Hijauan Pakan Ternak dalam Daerah Kabupaten/Kota												187,648,300	127,090,850			187,660,968	
372051	Penjaminan Peredaran Benih/Bibit Ternak	Persentase peningkatan populasi ternak	Jumlah penambahan Petugas yang tersertifikasi untuk peredaran benih ternak	jumlah peternak yang dibina	Kab. Pasuruan, Semua Kecamatan, Semua Kelurahan	1 %	1 %			1 orang	100 orang	100 orang	24,999,950	6,875,000	Dana Transfer Umum - Dana Alokasi Umum	Persentase peningkatan populasi ternak	1 %	25,000,000
372053	Pengawasan Peredaran dan Sertifikasi Benih/Bibit Ternak	Persentase peningkatan populasi ternak	Jumlah Bibit/Benih yang diperiksa	jumlah peternak yang dibina	Kab. Pasuruan, Semua Kecamatan, Semua Kelurahan	1 %	1 %			500 bibit	100 orang	100 orang	64,990,700	52,270,500	Dana Transfer Umum - Dana Alokasi Umum	Persentase peningkatan populasi ternak	1 %	65,000,000
372054	Penjaminan Peredaran HPT, Bahan Pakan/Pakan	Persentase peningkatan populasi ternak	Jumlah sampel pakan yang diperiksa	jumlah peternak yang dibina	Kab. Pasuruan, Semua Kecamatan, Semua Kelurahan	1 %	1 %			20 sampel	100 orang	100 orang	33,157,750	33,157,750	Dana Transfer Umum - Dana Alokasi Umum	Persentase peningkatan populasi ternak	1 %	33,160,968
372056	Pengawasan Produksi Benih/Bibit Ternak dan HPT, Bahan Pakan/Pakan	Persentase peningkatan populasi ternak	Jumlah peternak yang dibina	jumlah peternak yang dibina	Kab. Pasuruan, Semua Kecamatan, Semua Kelurahan	1 %	1 %			25 orang	100 orang	100 orang	64,499,900	34,787,600	Dana Transfer Umum - Dana Alokasi Umum	Persentase peningkatan populasi ternak	1 %	64,500,000
37203	PROGRAM PENYEDIAAN DAN PENGEMBANGAN PRASARANA PERTANIAN												818,225,050	247,360,750			468,234,093	
37202	Pembangunan Prasarana Pertanian												200,746,000	13,372,850			200,754,093	
372033	Pembangunan, Rehabilitasi dan Pemeliharaan Jalan Usaha Tani	Persentase prasarana peternakan dan penyuluhan dalam kondisi baik	Panjang jalan usaha tani yang dibangun/direhab	jumlah kelompok yang dibina	Kab. Pasuruan, Semua Kecamatan, Semua Kelurahan	80 %	80 %			0 Unit	1 kelompok	1 kelompok	100,845,150	0	Dana Transfer Umum - Dana Alokasi Umum	Persentase prasarana peternakan dan penyuluhan dalam kondisi baik	80 %	100,845,709
372027	Pembangunan, Rehabilitasi dan Pemeliharaan Rumah Potong Hewan	Persentase prasarana peternakan dan penyuluhan dalam kondisi baik	Instalasi biogas/biourine yang terbangun	jumlah kelompok yang dibina	Kab. Pasuruan, Semua Kecamatan, Semua Kelurahan	80 %	80 %			0 Unit	1 kelompok	1 kelompok	0	0	Dana Transfer Umum - Dana Alokasi Umum	Persentase prasarana peternakan dan penyuluhan dalam kondisi baik	80 %	0

**Perubahan Program dan Kegiatan Perangkat Daerah
Kabupaten Pasuruan
Tahun 2021**

Unit Organisasi : 2.09.3.27.0.00.01.0000 DINAS PETERNAKAN DAN KETAHANAN PANGAN

Sub Unit Organisasi : 2.09.3.27.0.00.01.0000 DINAS PETERNAKAN DAN KETAHANAN PANGAN

Kode	Urusan/ Bidang Urusan/ Program/ Kegiatan/ Sub Kegiatan	Indikator Kinerja				Rencana Tahun 2021								Catatan Penting	Prakiraan Maju Rencana Tahun 2022					
		Capaian Program	Keluaran Sub Kegiatan	Hasil Kegiatan	Lokasi Output Kegiatan	Target Capaian Kinerja						Pagu Indikatif (Rp.)			Sumber Dana	Target Capaian Kinerja		Kebutuhan Dana/ Pagu Indikatif (Rp.)		
						Program		Keluaran Sub Kegiatan		Hasil Kegiatan		Sebelum	Sesudah			Sebelum	Sesudah		Tolok Ukur	Target
						Sebelum	Sesudah	Sebelum	Sesudah	Sebelum	Sesudah									
3273208	Pembangunan, Rehabilitasi dan Pemeliharaan Balai Penyuluhan di Kecamatan serta sarana pendukungnya	Persentase prasarana peternakan dan penyuluhan dalam kondisi baik		jumlah kelompok yang dibina	Kab. Pasuruan, Semua Kecamatan, Semua Kelurahan	80 %	80 %			1 kelompok	1 kelompok		0	0	Dana Transfer Umum - Dana Alokasi Umum	Persentase prasarana peternakan dan penyuluhan dalam kondisi baik	80 %	0		
3273209	Pembangunan, Rehabilitasi dan Pemeliharaan Prasarana Pertanian Lainnya	Persentase prasarana peternakan dan penyuluhan dalam kondisi baik		jumlah kelompok yang dibina	Kab. Pasuruan, Semua Kecamatan, Semua Kelurahan	80 %	80 %			1 kelompok	1 kelompok	99,900,850	13,372,850	Dana Transfer Umum - Dana Alokasi Umum	Persentase prasarana peternakan dan penyuluhan dalam kondisi baik	80 %	99,908,384			
32733	Pengelolaan Wilayah Sumber Bibit Ternak dan Rumpun/Galur Ternak dalam Daerah Kabupaten/ Kota											617,479,050	233,987,900			267,480,000				
327331	Pelestarian dan Pemanfaatan Wilayah Sumber Bibit Ternak dan Rumpun/Galur Ternak	Persentase prasarana peternakan dan penyuluhan dalam kondisi baik	Jumlah penerima manfaat pelatihan ternak	kelompok penerima manfaat	Kab. Pasuruan, Semua Kecamatan, Semua Kelurahan	80 %	80 %		30 Orang	4 kelompok	4 kelompok	442,679,950	164,660,800	Dana Transfer Umum - Dana Alokasi Umum	Persentase prasarana peternakan dan penyuluhan dalam kondisi baik	80 %	142,680,000			
327332	Pengawasan Wilayah Sumber Bibit Ternak dan Rumpun/Galur Ternak	Persentase prasarana peternakan dan penyuluhan dalam kondisi baik	jumlah peternak yang dibina	kelompok penerima manfaat	Kab. Pasuruan, Semua Kecamatan, Semua Kelurahan	80 %	80 %		0 orang	4 kelompok	4 kelompok	174,799,100	69,327,100	Dana Transfer Umum - Dana Alokasi Umum	Persentase prasarana peternakan dan penyuluhan dalam kondisi baik	80 %	124,800,000			
3274	PROGRAM PENGENDALIAN KESEHATAN HEWAN DAN KESEHATAN MASYARAKAT VETERINER											1,405,830,383	423,857,634			1,432,440,291				
32741	Penjaminan Kesehatan Hewan, Penutupan dan Pembukaan Daerah Wabah Penyakit Hewan Menular Dalam Daerah Kabupaten/Kota											182,625,000	115,043,900			182,625,000				
327411	Pengendalian dan Penanggulangan Penyakit Hewan dan Zoonosis	Persentase angka kematian ternak: (Ternak besar, Ternak Kecil Unggas) (ekor)	Jumlah ternak yang divaksin	jumlah sampel yang diuji	Kab. Pasuruan, Semua Kecamatan, Semua Kelurahan	0.2 %	0.2 %		1750 ekor	120 sampel	120 sampel	182,625,000	115,043,900	Dana Transfer Umum - Dana Alokasi Umum	Persentase angka kematian ternak: (Ternak besar, Ternak Kecil Unggas) (ekor)	0.2 %	182,625,000			
32742	Pengawasan Pemasukan dan Pengeluaran Hewan dan Produk Hewan Daerah Kabupaten/Kota											140,910,000	40,227,250			140,910,000				

**Perubahan Program dan Kegiatan Perangkat Daerah
Kabupaten Pasuruan
Tahun 2021**

Unit Organisasi : 2.09.3.27.0.00.01.0000 DINAS PETERNAKAN DAN KETAHANAN PANGAN

Sub Unit Organisasi : 2.09.3.27.0.00.01.0000 DINAS PETERNAKAN DAN KETAHANAN PANGAN

Kode	Urusan/ Bidang Urusan/ Program/ Kegiatan/ Sub Kegiatan	Indikator Kinerja			Rencana Tahun 2021										Catatan Penting	Prakiraan Maju Rencana Tahun 2022				
		Capaian Program	Keluaran Sub Kegiatan	Hasil Kegiatan	Lokasi Output Kegiatan	Target Capaian Kinerja						Pagu Indikatif (Rp.)		Sumber Dana		Target Capaian Kinerja		Kebutuhan Dana/ Pagu Indikatif (Rp.)		
						Program		Keluaran Sub Kegiatan		Hasil Kegiatan		Sebelum	Sesudah			Sebelum	Sesudah		Tolok Ukur	Target
						Sebelum	Sesudah	Sebelum	Sesudah	Sebelum	Sesudah									
320201	Penilaian Risiko Penyakit Hewan dan Keamanan Produk Hewan	Persentase angka kematian ternak: (Ternak besar, Ternak Kecil Unggas) (ekor)	jumlah peternak dan paramedis yang dibina Jumlah sampel yang diuji	jumlah sampel yang diuji	Kab. Pasuruan, Semua Kecamatan, Semua Kelurahan	0.2 %	0.2 %			0 orang 0 sampel	120 sampel	120 sampel	123,450,000	29,483,950	Dana Transfer Umum - Dana Alokasi Umum	Persentase angka kematian ternak: (Ternak besar, Ternak Kecil Unggas) (ekor)	0.2 %	123,450,000		
320202	Pengawasan atas Penerapan Persyaratan Teknis untuk Pemasukan dan/atau Pengeluaran Hewan dan Produk Hewan	Persentase angka kematian ternak: (Ternak besar, Ternak Kecil Unggas) (ekor)	rekomendasi/ sertifikat kesehatan hewan	jumlah sampel yang diuji	Kab. Pasuruan, Semua Kecamatan, Semua Kelurahan	0.2 %	0.2 %			100 rekomendasi	120 sampel	120 sampel	17,460,000	10,743,300	Dana Transfer Umum - Dana Alokasi Umum	Persentase angka kematian ternak: (Ternak besar, Ternak Kecil Unggas) (ekor)	0.2 %	17,460,000		
320203	Pengelolaan Pelayanan Jasa Laboratorium dan Jasa Medik Veteriner dalam Daerah Kabupaten/Kota										137,290,162	64,591,074					150,000,000			
320203	Penyediaan Pelayanan Jasa Laboratorium	Persentase angka kematian ternak: (Ternak besar, Ternak Kecil Unggas) (ekor)	Jumlah sampel yang dilayani	jumlah sampel yang diuji	Kab. Pasuruan, Semua Kecamatan, Semua Kelurahan	0.2 %	0.2 %			80 sampel	100 sampel	100 sampel	20,695,809	7,972,932	Dana Transfer Umum - Dana Alokasi Umum	Persentase angka kematian ternak: (Ternak besar, Ternak Kecil Unggas) (ekor)	0.2 %	33,405,000		
320203	Penyediaan Pelayanan Jasa Medik Veteriner	Persentase angka kematian ternak: (Ternak besar, Ternak Kecil Unggas) (ekor)	Jumlah ternak yang dilayani	jumlah sampel yang diuji	Kab. Pasuruan, Semua Kecamatan, Semua Kelurahan	0.2 %	0.2 %			1250 ekor	100 sampel	100 sampel	116,594,353	56,618,142	Dana Transfer Umum - Dana Alokasi Umum	Persentase angka kematian ternak: (Ternak besar, Ternak Kecil Unggas) (ekor)	0.2 %	116,595,000		
320204	Penerapan dan Pengawasan Persyaratan Teknis Kesehatan Masyarakat Veteriner										612,530,221	43,289,560					612,530,291			
320204	Pendampingan Unit Usaha Hewan dan Produk Hewan	Persentase kelompok olahan yang terbina	Jumlah unit usaha produk asal hewan yang dibina	jumlah usaha olahan ternak yang dibina	Kab. Pasuruan, Semua Kecamatan, Semua Kelurahan	70 %	70 %			0 Unit	10 unit	10 unit	511,175,221	5,241,100	DBH CHT	Persentase kelompok olahan yang terbina	70 %	511,175,291		
320204	Pengawasan Peredaran Hewan dan Produk Hewan	Persentase kelompok olahan yang terbina	Jumlah Rekomendasi/sertifikat PAH yang ASUH	jumlah usaha olahan ternak yang dibina	Kab. Pasuruan, Semua Kecamatan, Semua Kelurahan	70 %	70 %			10 rekomendasi	10 unit	10 unit	80,355,000	27,568,660	Dana Transfer Umum - Dana Alokasi Umum	Persentase kelompok olahan yang terbina	70 %	80,355,000		

**Perubahan Program dan Kegiatan Perangkat Daerah
Kabupaten Pasuruan
Tahun 2021**

Unit Organisasi : 2.09.3.27.0.00.01.0000 DINAS PETERNAKAN DAN KETAHANAN PANGAN

Sub Unit Organisasi : 2.09.3.27.0.00.01.0000 DINAS PETERNAKAN DAN KETAHANAN PANGAN

Kode	Urusan/ Bidang Urusan/ Program/ Kegiatan/ Sub Kegiatan	Indikator Kinerja			Rencana Tahun 2021								Catatan Penting	Prakiraan Maju Rencana Tahun 2022						
		Capaian Program	Keluaran Sub Kegiatan	Hasil Kegiatan	Lokasi Output Kegiatan	Target Capaian Kinerja						Pagu Indikatif (Rp.)		Sumber Dana	Target Capaian Kinerja		Kebutuhan Dana/ Pagu Indikatif (Rp.)			
						Program		Keluaran Sub Kegiatan		Hasil Kegiatan		Sebelum			Sesudah	Sebelum		Sesudah	Tolok Ukur	Target
						Sebelum	Sesudah	Sebelum	Sesudah	Sebelum	Sesudah									
37444	Pengujian Laboratorium Kesehatan Masyarakat Veteriner	Persentase kelompok olahan yang terbina	jumlah sampel yang diuji	jumlah usaha olahan ternak yang dibina	Kab. Pasuruan, Semua Kecamatan, Semua Kelurahan	70 %	70 %		40 sampel	10 unit	10 unit	21,000,000	10,479,800	Dana Transfer Umum - Dana Alokasi Umum	Persentase kelompok olahan yang terbina	70 %	21,000,000			
3745	Penerapan dan Pengawasan Persyaratan Teknis Kesejahteraan Hewan												332,475,000	160,705,850			346,375,000			
37451	Pendampingan Penerapan Unit Kesejahteraan Hewan	Persentase kelompok olahan yang terbina	Jumlah Ternak sapi yang dipotong	jumlah ternak sapi yang dipotong	Kab. Pasuruan, Semua Kecamatan, Semua Kelurahan	70 %	70 %		6000 Ekor	6000 ekor	6000 ekor	332,475,000	160,705,850	Dana Transfer Umum - Dana Alokasi Umum	Persentase kelompok olahan yang terbina	70 %	346,375,000			
376	PROGRAM PERIZINAN USAHA PERTANIAN												31,704,150	12,887,150			31,707,374			
3761	Penerbitan Izin Usaha Pertanian yang Kegiatan Usahanya dalam Daerah Kabupaten/Kota												31,704,150	12,887,150			31,707,374			
37612	Penilaian Kelayakan dan Pemberian Pertimbangan Teknis Izin Usaha Pertanian	Persentase usaha peternakan yang memiliki izin	jumlah rekomendasi usaha peternakan yang diberikan	jumlah rekomendasi yang dikeluarkan	Kab. Pasuruan, Semua Kecamatan, Semua Kelurahan	75 %	75 %		1 Rekomendasi	10 rekomendasi	10 rekomendasi	31,704,150	12,887,150	Dana Transfer Umum - Dana Alokasi Umum	Persentase usaha peternakan yang memiliki izin	75 %	31,707,374			
377	PROGRAM PENYULUHAN PERTANIAN												1,141,674,740	1,109,910,148			895,675,000			
3771	Pelaksanaan Penyuluhan Pertanian												1,141,674,740	1,109,910,148			895,675,000			
37711	Peningkatan Kapasitas Kelembagaan Penyuluhan Pertanian di Kecamatan dan Desa	Persentase peningkatan kelas kelompok tani	Jumlah Kelompok tani yang dibina	Jumlah Kelompok Tani/Gabungan Kelompok Tani yang dibina	Kab. Pasuruan, Semua Kecamatan, Semua Kelurahan	2 %	2 %		40 kelompok tani	40 kelompok	40 kelompok	404,529,800	404,529,800	Dana Transfer Umum - Dana Alokasi Umum	Persentase peningkatan kelas kelompok tani	2 %	158,530,000			
37712	Pengembangan Kapasitas Kelembagaan Petani di Kecamatan dan Desa	Persentase peningkatan kelas kelompok tani	Jumlah kelompok tani yang naik kelas	Jumlah Kelompok Tani/Gabungan Kelompok Tani yang dibina	Kab. Pasuruan, Semua Kecamatan, Semua Kelurahan	2 %	2 %		6 Kelompok Tani	40 kelompok	40 kelompok	737,144,940	705,380,348	Dana Transfer Umum - Dana Alokasi Umum	Persentase peningkatan kelas kelompok tani	2 %	737,145,000			
TOTAL													26,540,186,000	24,163,569,559			24,841,826,009			

**Perubahan Program dan Kegiatan Perangkat Daerah
Kabupaten Pasuruan
Tahun 2021**

Unit Organisasi : 2.11.0.00.0.00.01.0000 DINAS LINGKUNGAN HIDUP
Sub Unit Organisasi : 2.11.0.00.0.00.01.0000 DINAS LINGKUNGAN HIDUP

Kode	Urusan/ Bidang Urusan/ Program/ Kegiatan/ Sub Kegiatan	Indikator Kinerja			Rencana Tahun 2021								Prakiraan Maju Rencana Tahun 2022								
		Capaian Program	Keluaran Sub Kegiatan	Hasil Kegiatan	Lokasi Output Kegiatan	Target Capaian Kinerja				Pagu Indikatif (Rp.)		Sumber Dana	Catatan Penting	Target Capaian Kinerja		Kebutuhan Dana/ Pagu Indikatif (Rp.)					
						Program		Keluaran Sub Kegiatan		Hasil Kegiatan				Sebelum	Sesudah		Tolok Ukur	Target			
						Sebelum	Sesudah	Sebelum	Sesudah	Sebelum	Sesudah										
2		URUSAN PEMERINTAHAN WAJIB YANG TIDAK BERKAITAN DENGAN PELAYANAN DASAR																			
2	11	URUSAN PEMERINTAHAN BIDANG LINGKUNGAN HIDUP																			
2	11	01	PROGRAM PENUNJANG URUSAN PEMERINTAHAN DAERAH KABUPATEN/KOTA											40,308,093,547	27,305,629,758	108,038,470,574					
2	11	01	2.0	Perencanaan, Penganggaran, dan Evaluasi Kinerja Perangkat Daerah											10,533,768,372	10,567,040,403	61,056,420,980				
2	11	01	2.0												89,750,000	67,250,000	224,000,000				
2	11	01	2.01	01	Penyusunan Dokumen Perencanaan Perangkat Daerah	Rasio jumlah penyelenggaraan administrasi perkantoran yang terfasilitasi	Jumlah dokumen perencanaan perangkat daerah	Terpenuhiya dokumen perencanaan, penganggaran & evaluasi kinerja	Semua Kab/Kota, Semua Kecamatan, Semua Kelurahan	100	100	3 dokumen	2 dokumen	100 %	100 %	45,750,000	23,250,000	Dana Transfer Umum-Dana Alokasi Umum	Rasio jumlah penyelenggaraan administrasi perkantoran yang terfasilitasi	100	95,000,000
2	11	01	2.01	02	Koordinasi dan Penyusunan Dokumen RKA-SKPD	Rasio jumlah penyelenggaraan administrasi perkantoran yang terfasilitasi	Jumlah dokumen RKA yang sesuai dengan ketentuan	Terpenuhiya dokumen perencanaan, penganggaran & evaluasi kinerja	Semua Kab/Kota, Semua Kecamatan, Semua Kelurahan	100	100	1 dokumen	1 dokumen	100 %	100 %	10,000,000	10,000,000	Dana Transfer Umum-Dana Alokasi Umum	Rasio jumlah penyelenggaraan administrasi perkantoran yang terfasilitasi	100	15,000,000
2	11	01	2.01	03	Koordinasi dan Penyusunan Dokumen Perubahan RKA-SKPD	Rasio jumlah penyelenggaraan administrasi perkantoran yang terfasilitasi	Jumlah dokumen Perubahan RKA yang sesuai dengan ketentuan	Terpenuhiya dokumen perencanaan, penganggaran & evaluasi kinerja	Semua Kab/Kota, Semua Kecamatan, Semua Kelurahan	100	100	1 dokumen	1 dokumen	100 %	100 %	5,000,000	5,000,000	Dana Transfer Umum-Dana Alokasi Umum	Rasio jumlah penyelenggaraan administrasi perkantoran yang terfasilitasi	100	10,000,000
2	11	01	2.01	04	Koordinasi dan Penyusunan DPA-SKPD	Rasio jumlah penyelenggaraan administrasi perkantoran yang terfasilitasi	Jumlah dokumen DPA SKPD yang sesuai dengan ketentuan	Terpenuhiya dokumen perencanaan, penganggaran & evaluasi kinerja	Kab. Pasuruan, Semua Kecamatan, Semua Kelurahan	100	100	1 dokumen	1 dokumen	100 %	100 %	7,000,000	7,000,000	Dana Transfer Umum-Dana Alokasi Umum	Rasio jumlah penyelenggaraan administrasi perkantoran yang terfasilitasi	100	12,000,000
2	11	01	2.01	05	Koordinasi dan Penyusunan Perubahan DPA-SKPD	Rasio jumlah penyelenggaraan administrasi perkantoran yang terfasilitasi	Jumlah dokumen Perubahan DPA yang sesuai dengan ketentuan	Terpenuhiya dokumen perencanaan, penganggaran & evaluasi kinerja	Semua Kab/Kota, Semua Kecamatan, Semua Kelurahan	100	100	1 dokumen	1 dokumen	100 %	100 %	5,000,000	5,000,000	Dana Transfer Umum-Dana Alokasi Umum	Rasio jumlah penyelenggaraan administrasi perkantoran yang terfasilitasi	100	10,000,000
2	11	01	2.01	06	Koordinasi dan Penyusunan Laporan Capaian Kinerja dan Ikhtisar Realisasi Kinerja SKPD	Rasio jumlah penyelenggaraan administrasi perkantoran yang terfasilitasi	Jumlah laporan capaian kinerja dan ikhtisar realisasi kinerja	Terpenuhiya dokumen perencanaan, penganggaran & evaluasi kinerja	Kab. Pasuruan, Semua Kecamatan, Semua Kelurahan	100	100	1 dokumen	1 dokumen	100 %	100 %	10,000,000	10,000,000	Dana Transfer Umum-Dana Alokasi Umum	Rasio jumlah penyelenggaraan administrasi perkantoran yang terfasilitasi	100	15,000,000
2	11	01	2.01	07	Evaluasi Kinerja Perangkat Daerah	Rasio jumlah penyelenggaraan administrasi perkantoran yang terfasilitasi	Jumlah laporan evaluasi perangkat daerah	Terpenuhiya dokumen perencanaan, penganggaran & evaluasi kinerja	Kab. Pasuruan, Semua Kecamatan, Semua Kelurahan	100	100	1 dokumen	1 dokumen	100 %	100 %	7,000,000	7,000,000	Dana Transfer Umum-Dana Alokasi Umum	Rasio jumlah penyelenggaraan administrasi perkantoran yang terfasilitasi	100	67,000,000
2	11	01	2.0	2	Administrasi Keuangan Perangkat Daerah											9,380,674,500	9,392,853,331	9,645,163,000			
2	11	01	2.02	01	Penyediaan Gaji dan Tunjangan ASN	Rasio jumlah penyelenggaraan administrasi perkantoran yang terfasilitasi	Jumlah pembayaran gaji dan tunjangan ASN	Terpenuhiya administrasi keuangan perangkat daerah	Kab. Pasuruan, Semua Kecamatan, Semua Kelurahan	100	100	92 orang/ bulan	92 orang/ bulan	100 %	100 %	8,088,675,000	8,088,673,831	Dana Transfer Umum-Dana Alokasi Umum	Rasio jumlah penyelenggaraan administrasi perkantoran yang terfasilitasi	100	8,333,113,000
2	11	01	2.02	02	Penyediaan Administrasi	Rasio jumlah penyelenggaraan administrasi perkantoran yang terfasilitasi	Jumlah pembayaran Jasa	Terpenuhiya administrasi	Kab. Pasuruan,	100	100	51 orang/ bulan	51 orang/ bulan	100 %	100 %	1,286,000,000	1,298,180,000	Dana Transfer	Rasio jumlah penyelenggaraan administrasi perkantoran yang terfasilitasi	100	1,254,050,000

Perubahan Program dan Kegiatan Perangkat Daerah
Kabupaten Pasuruan
Tahun 2021

Unit Organisasi : 2.11.0.00.0.00.01.0000 DINAS LINGKUNGAN HIDUP
Sub Unit Organisasi : 2.11.0.00.0.00.01.0000 DINAS LINGKUNGAN HIDUP

Kode	Urusan/ Bidang Urusan/ Program/ Kegiatan/ Sub Kegiatan	Rencana Tahun 2021										Sumber Dana	Catatan Penting	Prakiraan Maju Rencana Tahun 2022					
		Capaian Program	Keluaran Sub Kegiatan	Hasil Kegiatan	Lokasi Output Kegiatan	Target Capaian Kinerja								Pagu Indikatif (Rp.)		Target Capaian Kinerja		Kebutuhan Dana/ Pagu Indikatif (Rp.)	
						Program		Keluaran Sub Kegiatan		Hasil Kegiatan				Sebelum	Sesudah	Sebelum	Target		
						Sebelum	Sesudah	Sebelum	Sesudah	Sebelum	Sesudah								
	Pelaksanaan Tugas ASN	administrasi perkantoran yang terfasilitasi	Petugas Penunjang Kegiatan Kantor/Lapangan melalui perjanjian/perikatan	keuangan perangkat daerah	Semua Kecamatan, Semua Kelurahan									Umum-Dana Alokasi Umum		administrasi perkantoran yang terfasilitasi			
2 11 01 2.02 03	Pelaksanaan Penatausahaan dan Pengujian/Verifikasi Keuangan SKPD	Rasio jumlah penyelenggaraan administrasi perkantoran yang terfasilitasi	Jumlah Dokumen anggaran	Terpenuhiya administrasi keuangan perangkat daerah	Semua Kab/Kota, Semua Kecamatan, Semua Kelurahan	100	100	8 Program	8 Program	100 %	100 %	0	0	Dana Transfer Umum-Dana Alokasi Umum		Rasio jumlah penyelenggaraan administrasi perkantoran yang terfasilitasi	100	50,000,000	
2 11 01 2.02 04	Koordinasi dan Pelaksanaan Akuntansi SKPD	Rasio jumlah penyelenggaraan administrasi perkantoran yang terfasilitasi	Jumlah laporan akuntansi SKPD	Terpenuhiya administrasi keuangan perangkat daerah	Semua Kab/Kota, Semua Kecamatan, Semua Kelurahan	100	100	1 dokumen	1 dokumen	100 %	100 %	2,999,500	2,999,500	Dana Transfer Umum-Dana Alokasi Umum		Rasio jumlah penyelenggaraan administrasi perkantoran yang terfasilitasi	100	0	
2 11 01 2.02 05	Koordinasi dan Penyusunan Laporan Keuangan Akhir Tahun SKPD	Rasio jumlah penyelenggaraan administrasi perkantoran yang terfasilitasi	Jumlah koordinasi penyusunan laporan keuangan	Terpenuhiya administrasi keuangan perangkat daerah	Semua Kab/Kota, Semua Kecamatan, Semua Kelurahan	100	100	5 koordinasi	5 koordinasi	100 %	100 %	0	0	Dana Transfer Umum-Dana Alokasi Umum		Rasio jumlah penyelenggaraan administrasi perkantoran yang terfasilitasi	100	0	
2 11 01 2.02 06	Pengelolaan dan Penyajian Bahan Tanggapan Pemeriksaan	Rasio jumlah penyelenggaraan administrasi perkantoran yang terfasilitasi	Jumlah bahan tanggapan pemeriksaan	Terpenuhiya administrasi keuangan perangkat daerah	Semua Kab/Kota, Semua Kecamatan, Semua Kelurahan	100	100	2 dokumen	2 dokumen	100 %	100 %	0	0	Dana Transfer Umum-Dana Alokasi Umum		Rasio jumlah penyelenggaraan administrasi perkantoran yang terfasilitasi	100	0	
2 11 01 2.02 07	Koordinasi dan Penyusunan Laporan Keuangan Bulanan/Triwulanan /Semesteran SKPD	Rasio jumlah penyelenggaraan administrasi perkantoran yang terfasilitasi	Jumlah laporan keuangan bulanan/triwulanan /semesteran SKPD	Terpenuhiya administrasi keuangan perangkat daerah	Semua Kab/Kota, Semua Kecamatan, Semua Kelurahan	100	100	18 dokumen	18 dokumen	100 %	100 %	3,000,000	3,000,000	Dana Transfer Umum-Dana Alokasi Umum		Rasio jumlah penyelenggaraan administrasi perkantoran yang terfasilitasi	100	8,000,000	
2 11 01 2.02 08	Penyusunan Pelaporan dan Analisis Prognosis Realisasi Anggaran	Rasio jumlah penyelenggaraan administrasi perkantoran yang terfasilitasi	Jumlah laporan prognosis realisasi anggaran	Terpenuhiya administrasi keuangan perangkat daerah	Semua Kab/Kota, Semua Kecamatan, Semua Kelurahan	100	100	4 laporan	4 laporan	100 %	100 %	0	0	Dana Transfer Umum-Dana Alokasi Umum		Rasio jumlah penyelenggaraan administrasi perkantoran yang terfasilitasi	100	0	
2 11 01 2.0 3	Administrasi Barang Milik Daerah pada Perangkat Daerah										30,000,000	30,000,000							35,000,000
2 11 01 2.03 01	Penyusunan Perencanaan Kebutuhan Barang Milik Daerah SKPD	Rasio jumlah penyelenggaraan administrasi perkantoran yang terfasilitasi	Jumlah dokumen perencanaan kebutuhan barang	Terpenuhiya dokumen administrasi barang milik daerah pada perangkat daerah	Semua Kab/Kota, Semua Kecamatan, Semua Kelurahan	100	100	1 dokumen	1 dokumen	100 %	100 %	0	0	Dana Transfer Umum-Dana Alokasi Umum		Rasio jumlah penyelenggaraan administrasi perkantoran yang terfasilitasi	100	0	
2 11 01 2.03 02	Pengamanan Barang Milik Daerah SKPD	Rasio jumlah penyelenggaraan administrasi perkantoran yang terfasilitasi	Jumlah barang milik daerah SKPD yang diasuransikan	Terpenuhiya administrasi barang milik daerah pada perangkat daerah	Semua Kab/Kota, Semua Kecamatan, Semua Kelurahan	100	100	6 unit	6 unit	100 %	100 %	30,000,000	30,000,000	Dana Transfer Umum-Dana Alokasi Umum		Rasio jumlah penyelenggaraan administrasi perkantoran yang terfasilitasi	100	35,000,000	
2 11 01 2.03 03	Koordinasi dan Penilaian	Rasio jumlah penyelenggaraan	Jumlah koordinasi dan penilaian	Terpenuhiya dokumen	Semua Kab/Kota,	100	100	2 koordinasi	2 koordinasi	100 %	100 %	0	0			Rasio jumlah penyelenggaraan	100	0	

Perubahan Program dan Kegiatan Perangkat Daerah
Kabupaten Pasuruan
Tahun 2021

Unit Organisasi : 2.11.0.00.0.00.01.0000 DINAS LINGKUNGAN HIDUP
Sub Unit Organisasi : 2.11.0.00.0.00.01.0000 DINAS LINGKUNGAN HIDUP

Kode	Urusan/ Bidang Urusan/ Program/ Kegiatan/ Sub Kegiatan	Indikator Kinerja				Rencana Tahun 2021								Catatan Penting	Prakiraan Maju Rencana Tahun 2022				
		Capaian Program	Keluaran Sub Kegiatan	Hasil Kegiatan	Lokasi Output Kegiatan	Target Capaian Kinerja				Pagu Indikatif (Rp.)		Sumber Dana	Target Capaian Kinerja		Kebutuhan Dana/ Pagu Indikatif (Rp.)				
						Program		Keluaran Sub Kegiatan		Hasil Kegiatan			Sebelum			Setelah	Tolok Ukur	Target	
						Sebelum	Sesudah	Sebelum	Sesudah	Sebelum	Sesudah								
	Barang Milik Daerah SKPD	administrasi perkantoran yang terfasilitasi	barang	administrasi barang milik daerah pada perangkat daerah	Semua Kecamatan, Semua Kelurahan											administrasi perkantoran yang terfasilitasi			
2 11 01 2.03 04	Pembinaan, Pengawasan, dan Pengendalian Barang Milik Daerah pada SKPD	Rasio jumlah penyelenggaraan administrasi perkantoran yang terfasilitasi	Jumlah pembinaan, pengawasan dan pengendalian barang	Terpenuhinya dokumen administrasi barang milik daerah pada perangkat daerah	Semua Kab/Kota, Semua Kecamatan, Semua Kelurahan	100	100	3 kegiatan	3 kegiatan	100 %	100 %	0	0	Dana Transfer Umum-Dana Alokasi Umum		Rasio jumlah penyelenggaraan administrasi perkantoran yang terfasilitasi	100	0	
2 11 01 2.03 05	Rekonsiliasi dan Penyusunan Laporan Barang Milik Daerah pada SKPD	Rasio jumlah penyelenggaraan administrasi perkantoran yang terfasilitasi	Jumlah laporan barang milik daerah	Terpenuhinya dokumen administrasi barang milik daerah pada perangkat daerah	Semua Kab/Kota, Semua Kecamatan, Semua Kelurahan	100	100	2 laporan	2 laporan	100 %	100 %	0	0	Dana Transfer Umum-Dana Alokasi Umum		Rasio jumlah penyelenggaraan administrasi perkantoran yang terfasilitasi	100	0	
2 11 01 2.03 06	Penatausahaan Barang Milik Daerah pada SKPD	Rasio jumlah penyelenggaraan administrasi perkantoran yang terfasilitasi	Jumlah laporan penatausahaan barang milik daerah	Terpenuhinya dokumen administrasi barang milik daerah pada perangkat daerah	Semua Kab/Kota, Semua Kecamatan, Semua Kelurahan	100	100	2 laporan	2 laporan	100 %	100 %	0	0	Dana Transfer Umum-Dana Alokasi Umum		Rasio jumlah penyelenggaraan administrasi perkantoran yang terfasilitasi	100	0	
2 11 01 2.03 07	Pemanfaatan Barang Milik Daerah SKPD	Rasio jumlah penyelenggaraan administrasi perkantoran yang terfasilitasi	Jumlah laporan pemanfaatan barang milik daerah	Terpenuhinya dokumen administrasi barang milik daerah pada perangkat daerah	Semua Kab/Kota, Semua Kecamatan, Semua Kelurahan	100	100	2 laporan	2 laporan	100 %	100 %	0	0	Dana Transfer Umum-Dana Alokasi Umum		Rasio jumlah penyelenggaraan administrasi perkantoran yang terfasilitasi	100	0	
2 11 01 2.04	Administrasi Pendapatan Daerah Kewenangan Perangkat Daerah										0	0							0
2 11 01 2.04 01	Perencanaan Pengelolaan Retribusi Daerah		Jumlah dokumen perencanaan pengelolaan retribusi daerah		Semua Kab/Kota, Semua Kecamatan, Semua Kelurahan			2 dokumen	2 dokumen			0	0	Dana Transfer Umum-Dana Alokasi Umum					0
2 11 01 2.04 02	Analisa dan Pengembangan Retribusi Daerah, serta Penyusunan Kebijakan Retribusi Daerah		Jumlah dokumen analisa dan pengembangan retribusi daerah		Semua Kab/Kota, Semua Kecamatan, Semua Kelurahan			2 dokumen	2 dokumen			0	0	Dana Transfer Umum-Dana Alokasi Umum					0
2 11 01 2.04 03	Penyuluhan dan Penyebarluasan Kebijakan Retribusi Daerah		Jumlah kegiatan penyuluhan & penyebarluasan kebijakan retribusi		Semua Kab/Kota, Semua Kecamatan, Semua Kelurahan			2 kegiatan	2 kegiatan			0	0	Dana Transfer Umum-Dana Alokasi Umum					0
2 11 01 2.04 04	Pendataan dan Pendaftaran Objek Retribusi Daerah		Jumlah dokumen pendataan & pendaftaran objek retribusi daerah		Semua Kab/Kota, Semua Kecamatan, Semua Kelurahan			2 dokumen	2 dokumen			0	0	Dana Transfer Umum-Dana Alokasi Umum					0

Perubahan Program dan Kegiatan Perangkat Daerah
Kabupaten Pasuruan
Tahun 2021

Unit Organisasi : 2.11.0.00.0.00.01.0000 DINAS LINGKUNGAN HIDUP
Sub Unit Organisasi : 2.11.0.00.0.00.01.0000 DINAS LINGKUNGAN HIDUP

Kode	Urusan/ Bidang Urusan/ Program/ Kegiatan/ Sub Kegiatan	Indikator Kinerja				Rencana Tahun 2021								Catatan Penting	Prakiraan Maju Rencana Tahun 2022					
		Capaian Program	Keluaran Sub Kegiatan	Hasil Kegiatan	Lokasi Output Kegiatan	Target Capaian Kinerja						Pagu Indikatif (Rp.)			Sumber Dana	Target Capaian Kinerja		Kebutuhan Dana/ Pagu Indikatif (Rp.)		
						Program		Keluaran Sub Kegiatan		Hasil Kegiatan		Sebelum	Sesudah			Sebelum	Sesudah		Tolok Ukur	Target
						Sebelum	Sesudah	Sebelum	Sesudah	Sebelum	Sesudah									
	Barang Milik Daerah SKPD	administrasi perkantoran yang terfasilitasi	barang	administrasi barang milik daerah pada perangkat daerah	Semua Kecamatan, Semua Kelurahan												administrasi perkantoran yang terfasilitasi			
2 11 01 2.03 04	Pembinaan, Pengawasan, dan Pengendalian Barang Milik Daerah pada SKPD	Rasio jumlah penyelenggaraan administrasi perkantoran yang terfasilitasi	Jumlah pembinaan, pengawasan dan pengendalian barang	Terpenuhinya dokumen administrasi barang milik daerah pada perangkat daerah	Semua Kab/Kota, Semua Kecamatan, Semua Kelurahan	100	100	3 kegiatan	3 kegiatan	100 %	100 %	0	0	Dana Transfer Umum-Dana Alokasi Umum			Rasio jumlah penyelenggaraan administrasi perkantoran yang terfasilitasi	100	0	
2 11 01 2.03 05	Rekonsiliasi dan Penyusunan Laporan Barang Milik Daerah pada SKPD	Rasio jumlah penyelenggaraan administrasi perkantoran yang terfasilitasi	Jumlah laporan barang milik daerah	Terpenuhinya dokumen administrasi barang milik daerah pada perangkat daerah	Semua Kab/Kota, Semua Kecamatan, Semua Kelurahan	100	100	2 laporan	2 laporan	100 %	100 %	0	0	Dana Transfer Umum-Dana Alokasi Umum			Rasio jumlah penyelenggaraan administrasi perkantoran yang terfasilitasi	100	0	
2 11 01 2.03 06	Penatausahaan Barang Milik Daerah pada SKPD	Rasio jumlah penyelenggaraan administrasi perkantoran yang terfasilitasi	Jumlah laporan penatausahaan barang milik daerah	Terpenuhinya dokumen administrasi barang milik daerah pada perangkat daerah	Semua Kab/Kota, Semua Kecamatan, Semua Kelurahan	100	100	2 laporan	2 laporan	100 %	100 %	0	0	Dana Transfer Umum-Dana Alokasi Umum			Rasio jumlah penyelenggaraan administrasi perkantoran yang terfasilitasi	100	0	
2 11 01 2.03 07	Pemanfaatan Barang Milik Daerah SKPD	Rasio jumlah penyelenggaraan administrasi perkantoran yang terfasilitasi	Jumlah laporan pemanfaatan barang milik daerah	Terpenuhinya dokumen administrasi barang milik daerah pada perangkat daerah	Semua Kab/Kota, Semua Kecamatan, Semua Kelurahan	100	100	2 laporan	2 laporan	100 %	100 %	0	0	Dana Transfer Umum-Dana Alokasi Umum			Rasio jumlah penyelenggaraan administrasi perkantoran yang terfasilitasi	100	0	
2 11 01 2.04	Administrasi Pendapatan Daerah Kewenangan Perangkat Daerah											0	0			0				
2 11 01 2.04 01	Perencanaan Pengelolaan Retribusi Daerah		Jumlah dokumen perencanaan pengelolaan retribusi daerah		Semua Kab/Kota, Semua Kecamatan, Semua Kelurahan			2 dokumen	2 dokumen			0	0	Dana Transfer Umum-Dana Alokasi Umum					0	
2 11 01 2.04 02	Analisa dan Pengembangan Retribusi Daerah, serta Penyusunan Kebijakan Retribusi Daerah		Jumlah dokumen analisa dan pengembangan retribusi daerah		Semua Kab/Kota, Semua Kecamatan, Semua Kelurahan			2 dokumen	2 dokumen			0	0	Dana Transfer Umum-Dana Alokasi Umum					0	
2 11 01 2.04 03	Penyuluhan dan Penyebarluasan Kebijakan Retribusi Daerah		Jumlah kegiatan penyuluhan & penyebarluasan kebijakan retribusi		Semua Kab/Kota, Semua Kecamatan, Semua Kelurahan			2 kegiatan	2 kegiatan			0	0	Dana Transfer Umum-Dana Alokasi Umum					0	
2 11 01 2.04 04	Pendataan dan Pendaftaran Objek Retribusi Daerah		Jumlah dokumen pendataan & pendaftaran objek retribusi daerah		Semua Kab/Kota, Semua Kecamatan, Semua Kelurahan			2 dokumen	2 dokumen			0	0	Dana Transfer Umum-Dana Alokasi Umum					0	

**Perubahan Program dan Kegiatan Perangkat Daerah
Kabupaten Pasuruan
Tahun 2021**

Unit Organisasi : 2.11.0.00.0.00.01.0000 DINAS LINGKUNGAN HIDUP
Sub Unit Organisasi : 2.11.0.00.0.00.01.0000 DINAS LINGKUNGAN HIDUP

Kode	Urusan/ Bidang Urusan/ Program/ Kegiatan/ Sub Kegiatan	Indikator Kinerja			Rencana Tahun 2021								Catatan Penting	Prakiraan Maju Rencana Tahun 2022				
		Capaian Program	Keluaran Sub Kegiatan	Hasil Kegiatan	Lokasi Output Kegiatan	Target Capaian Kinerja						Pagu Indikatif (Rp.)		Sumber Dana	Target Capaian Kinerja		Kebutuhan Dana/ Pagu Indikatif (Rp.)	
						Program		Keluaran Sub Kegiatan		Hasil Kegiatan		Sebelum			Sesudah	Tolok Ukur		Target
						Sebelum	Sesudah	Sebelum	Sesudah	Sebelum	Sesudah							
2 11 01 2.04 05	Pengolahan Data Retribusi Daerah		Jumlah dokumen pengolahan data retribusi daerah		Semua Kab/Kota, Semua Kecamatan, Semua Kelurahan			2 dokumen	2 dokumen				0	0	Dana Transfer Umum-Dana Alokasi Umum			0
2 11 01 2.04 06	Penetapan Wajib Retribusi Daerah		Jumlah dokumen penetapan wajib retribusi daerah		Semua Kab/Kota, Semua Kecamatan, Semua Kelurahan			1 dokumen	1 dokumen				0	0	Dana Transfer Umum-Dana Alokasi Umum			0
2 11 01 2.04 07	Pelaporan Pengelolaan Retribusi Daerah		Jumlah laporan pengelolaan retribusi daerah		Semua Kab/Kota, Semua Kecamatan, Semua Kelurahan			1 laporan	1 laporan				0	0	Dana Transfer Umum-Dana Alokasi Umum			0
2 11 01 2.05	Administrasi Kepegawaian Perangkat Daerah											25,500,000	41,500,000				50,027,500,000	
2 11 01 2.05 01	Peningkatan Sarana dan Prasarana Disiplin Pegawai	Rasio jumlah penyelenggaraan administrasi perkantoran yang terfasilitasi	Jumlah sarana dan prasarana disiplin pegawai	Terpenuhinya administrasi kepegawaian	Semua Kab/Kota, Semua Kecamatan, Semua Kelurahan	100	100	2 unit	2 unit	100 %	100 %		0	0	Dana Transfer Umum-Dana Alokasi Umum	Rasio jumlah penyelenggaraan administrasi perkantoran yang terfasilitasi	100	0
2 11 01 2.05 02	Pengadaan Pakaian Dinas Beserta Atribut Kelengkapannya	Rasio jumlah penyelenggaraan administrasi perkantoran yang terfasilitasi	Jumlah pengadaan pakaian dinas beserta atribut kelengkapannya	Terpenuhinya administrasi kepegawaian	Semua Kab/Kota, Semua Kecamatan, Semua Kelurahan	100	100	10 unit	10 unit	100 %	100 %		0	0	Dana Transfer Umum-Dana Alokasi Umum	Rasio jumlah penyelenggaraan administrasi perkantoran yang terfasilitasi	100	0
2 11 01 2.05 03	Pendataan dan Pengolahan Administrasi Kepegawaian	Rasio jumlah penyelenggaraan administrasi perkantoran yang terfasilitasi	Jumlah dokumen pendataan & pengolahan administrasi kepegawaian	Terpenuhinya administrasi kepegawaian	Semua Kab/Kota, Semua Kecamatan, Semua Kelurahan	100	100	2 dokumen	2 dokumen	100 %	100 %		0	0	Dana Transfer Umum-Dana Alokasi Umum	Rasio jumlah penyelenggaraan administrasi perkantoran yang terfasilitasi	100	0
2 11 01 2.05 04	Koordinasi dan Pelaksanaan Sistem Informasi Kepegawaian	Rasio jumlah penyelenggaraan administrasi perkantoran yang terfasilitasi	Jumlah koordinasi dan pelaksanaan sistem informasi kepegawaian	Terpenuhinya administrasi kepegawaian	Semua Kab/Kota, Semua Kecamatan, Semua Kelurahan	100	100	2 koordinasi	2 koordinasi	100 %	100 %		0	0	Dana Transfer Umum-Dana Alokasi Umum	Rasio jumlah penyelenggaraan administrasi perkantoran yang terfasilitasi	100	0
2 11 01 2.05 05	Monitoring, Evaluasi, dan Penilaian Kinerja Pegawai	Rasio jumlah penyelenggaraan administrasi perkantoran yang terfasilitasi	Jumlah laporan monev penilaian kinerja pegawai	Terpenuhinya administrasi kepegawaian	Semua Kab/Kota, Semua Kecamatan, Semua Kelurahan	100	100	2 laporan	2 laporan	100 %	100 %		0	0	Dana Transfer Umum-Dana Alokasi Umum	Rasio jumlah penyelenggaraan administrasi perkantoran yang terfasilitasi	100	0
2 11 01 2.05 06	Pemulangan Pegawai yang Pensiun	Rasio jumlah penyelenggaraan administrasi perkantoran yang terfasilitasi	Jumlah pegawai yang pensiun	Terpenuhinya administrasi kepegawaian	Semua Kab/Kota, Semua Kecamatan, Semua Kelurahan	100	100	2 orang	2 orang	100 %	100 %		0	0	Dana Transfer Umum-Dana Alokasi Umum	Rasio jumlah penyelenggaraan administrasi perkantoran yang terfasilitasi	100	0
2 11 01 2.05 07	Pemulangan Pegawai yang Meninggal	Rasio jumlah penyelenggaraan administrasi perkantoran yang terfasilitasi	Jumlah pegawai yang meninggal	Terpenuhinya administrasi kepegawaian	Semua Kab/Kota, Semua Kecamatan, Semua Kelurahan	100	100	1 orang	1 orang	100 %	100 %		0	0	Dana Transfer	Rasio jumlah penyelenggaraan administrasi perkantoran yang terfasilitasi	100	0

**Perubahan Program dan Kegiatan Perangkat Daerah
Kabupaten Pasuruan
Tahun 2021**

Unit Organisasi : 2.11.0.00.0.00.01.0000 DINAS LINGKUNGAN HIDUP
Sub Unit Organisasi : 2.11.0.00.0.00.01.0000 DINAS LINGKUNGAN HIDUP

Kode	Urusan/ Bidang Urusan/ Program/ Kegiatan/ Sub Kegiatan	Indikator Kinerja			Rencana Tahun 2021								Sumber Dana	Catatan Penting	Prakiraan Maju Rencana Tahun 2022			
		Capaian Program	Keluaran Sub Kegiatan	Hasil Kegiatan	Lokasi Output Kegiatan	Target Capaian Kinerja				Pagu Indikatif (Rp.)		Target Capaian Kinerja			Kebutuhan Dana/ Pagu Indikatif (Rp.)			
						Program		Keluaran Sub Kegiatan		Hasil Kegiatan		Sebelum				Sesudah	Tolok Ukur	Target
						Sebelum	Sesudah	Sebelum	Sesudah	Sebelum	Sesudah							
	dalam Melaksanakan Tugas	administrasi perkantoran yang terfasilitasi	dalam melaksanakan tugas	kepegawaian	Semua Kecamatan, Semua Kelurahan											administrasi perkantoran yang terfasilitasi		
2 11 01 2.05 08	Pemindahan Tugas ASN	Rasio jumlah penyelenggaraan administrasi perkantoran yang terfasilitasi	Jumlah pegawai yang dipindahkan	Terpenuhinya administrasi kepegawaian	Semua Kab/Kota, Semua Kecamatan, Semua Kelurahan	100	100	2 orang	2 orang	100 %	100 %	0	0	Dana Transfer Umum-Dana Alokasi Umum		Rasio jumlah penyelenggaraan administrasi perkantoran yang terfasilitasi	100	0
2 11 01 2.05 09	Pendidikan dan Pelatihan Pegawai Berdasarkan Tugas dan Fungsi	Rasio jumlah penyelenggaraan administrasi perkantoran yang terfasilitasi	Jumlah aparatur yang mengikuti pendidikan & pelatihan	Terpenuhinya administrasi kepegawaian	Semua Kab/Kota, Semua Kecamatan, Semua Kelurahan	100	100	5 orang	5 orang	100 %	100 %	25,500,000	41,500,000	Dana Transfer Umum-Dana Alokasi Umum		Rasio jumlah penyelenggaraan administrasi perkantoran yang terfasilitasi	100	27,500,000
2 11 01 2.05 10	Sosialisasi Peraturan Perundang-Undangan	Rasio jumlah penyelenggaraan administrasi perkantoran yang terfasilitasi	Jumlah aparatur yang mengikuti sosialisasi	Terpenuhinya administrasi kepegawaian	Kab. Pasuruan, Semua Kecamatan, Semua Kelurahan	100	100	300 orang	300 orang	100 %	100 %	0	0	Dana Transfer Umum-Dana Alokasi Umum		Rasio jumlah penyelenggaraan administrasi perkantoran yang terfasilitasi	100	25,000,000,000
2 11 01 2.05 11	Bimbingan Teknis Implementasi Peraturan Perundang-Undangan	Rasio jumlah penyelenggaraan administrasi perkantoran yang terfasilitasi	Jumlah aparatur yang mengikuti bimbingan teknis	Terpenuhinya administrasi kepegawaian	Kab. Pasuruan, Semua Kecamatan, Semua Kelurahan	100	100	300 orang	300 orang	100 %	100 %	0	0	Dana Transfer Umum-Dana Alokasi Umum		Rasio jumlah penyelenggaraan administrasi perkantoran yang terfasilitasi	100	25,000,000,000
2 11 01 2.06	Administrasi Umum Perangkat Daerah											310,145,030	237,418,290					340,858,330
2 11 01 2.06 01	Penyediaan Komponen Instalasi Listrik/Penerangan Bangunan Kantor	Rasio jumlah penyelenggaraan administrasi perkantoran yang terfasilitasi	Jumlah komponen instalasi listrik/penerangan bangunan kantor	Terpenuhinya pemenuhan pelayanan administrasi umum	Semua Kab/Kota, Semua Kecamatan, Semua Kelurahan	100	100	2 unit	2 unit	100 %	100 %	0	0	Dana Transfer Umum-Dana Alokasi Umum		Rasio jumlah penyelenggaraan administrasi perkantoran yang terfasilitasi	100	0
2 11 01 2.06 02	Penyediaan Peralatan dan Perlengkapan Kantor	Rasio jumlah penyelenggaraan administrasi perkantoran yang terfasilitasi	Jumlah peralatan dan perlengkapan kantor	Terpenuhinya pemenuhan pelayanan administrasi umum	Kab. Pasuruan, Semua Kecamatan, Semua Kelurahan	100	100	1 unit	1 unit	100 %	100 %	25,860,700	25,860,700	Dana Transfer Umum-Dana Alokasi Umum		Rasio jumlah penyelenggaraan administrasi perkantoran yang terfasilitasi	100	11,000,000
2 11 01 2.06 03	Penyediaan Peralatan Rumah Tangga	Rasio jumlah penyelenggaraan administrasi perkantoran yang terfasilitasi	Jumlah penyediaan peralatan rumah tangga	Terpenuhinya pemenuhan pelayanan administrasi umum	Semua Kab/Kota, Semua Kecamatan, Semua Kelurahan	100	100	10 unit	10 unit	100 %	100 %	0	0	Dana Transfer Umum-Dana Alokasi Umum		Rasio jumlah penyelenggaraan administrasi perkantoran yang terfasilitasi	100	0
2 11 01 2.06 04	Penyediaan Bahan Logistik Kantor	Rasio jumlah penyelenggaraan administrasi perkantoran yang terfasilitasi	Jumlah penyediaan bahan logistik kantor	Terpenuhinya pemenuhan pelayanan administrasi umum	Semua Kab/Kota, Semua Kecamatan, Semua Kelurahan	100	100	60 jenis	60 jenis	100 %	100 %	40,248,000	40,248,000	Dana Transfer Umum-Dana Alokasi Umum		Rasio jumlah penyelenggaraan administrasi perkantoran yang terfasilitasi	100	45,000,000
2 11 01 2.06 05	Penyediaan Barang Cetak dan Penggandaan	Rasio jumlah penyelenggaraan administrasi perkantoran yang terfasilitasi	Jenis pembelian barang cetak dan penggandaan	Terpenuhinya pemenuhan pelayanan administrasi	Semua Kab/Kota, Semua Kecamatan,	100	100	15 jenis	15 jenis	100 %	100 %	22,674,330	27,211,590	Dana Transfer Umum-Dana		Rasio jumlah penyelenggaraan administrasi perkantoran	100	22,674,330

**Perubahan Program dan Kegiatan Perangkat Daerah
Kabupaten Pasuruan
Tahun 2021**

Unit Organisasi : 2.11.0.00.0.00.01.0000 DINAS LINGKUNGAN HIDUP
Sub Unit Organisasi : 2.11.0.00.0.00.01.0000 DINAS LINGKUNGAN HIDUP

Kode	Urusan/ Bidang Urusan/ Program/ Kegiatan/ Sub Kegiatan	Indikator Kinerja			Rencana Tahun 2021								Prakiraan Maju Rencana Tahun 2022					
		Capaian Program	Keluaran Sub Kegiatan	Hasil Kegiatan	Lokasi Output Kegiatan	Target Capaian Kinerja				Pagu Indikatif (Rp.)		Sumber Dana	Catatan Penting	Target Capaian Kinerja		Kebutuhan Dana/ Pagu Indikatif (Rp.)		
						Program		Keluaran Sub Kegiatan		Hasil Kegiatan				Sebelum	Sesudah		Tolok Ukur	Target
						Sebelum	Sesudah	Sebelum	Sesudah	Sebelum	Sesudah							
		terfasilitasi		umum	Semua Kelurahan										yang terfasilitasi			
2 11 01 2.06 06	Penyediaan Bahan Bacaan dan Peraturan Perundang-undangan	Rasio jumlah penyelenggaraan administrasi perkantoran yang terfasilitasi	Jumlah bahan bacaan & peraturan perundang-undangan	Terpenuhinya pemenuhan pelayanan administrasi umum	Semua Kab/Kota, Semua Kecamatan, Semua Kelurahan	100	100	10 buku	10 buku	100 %	100 %	0	0	Dana Transfer Umum-Dana Alokasi Umum		Rasio jumlah penyelenggaraan administrasi perkantoran yang terfasilitasi	100	0
2 11 01 2.06 07	Penyediaan Bahan/Material	Rasio jumlah penyelenggaraan administrasi perkantoran yang terfasilitasi	Jumlah penyediaan bahan/ material	Terpenuhinya pemenuhan pelayanan administrasi umum	Semua Kab/Kota, Semua Kecamatan, Semua Kelurahan	100	100	10 unit	10 unit	100 %	100 %	0	0	Dana Transfer Umum-Dana Alokasi Umum		Rasio jumlah penyelenggaraan administrasi perkantoran yang terfasilitasi	100	0
2 11 01 2.06 08	Fasilitasi Kunjungan Tamu	Rasio jumlah penyelenggaraan administrasi perkantoran yang terfasilitasi	Jumlah tamu yang difasilitasi	Terpenuhinya pemenuhan pelayanan administrasi umum	Semua Kab/Kota, Semua Kecamatan, Semua Kelurahan	100	100	200 orang	200 orang	100 %	100 %	3,990,000	3,990,000	Dana Transfer Umum-Dana Alokasi Umum		Rasio jumlah penyelenggaraan administrasi perkantoran yang terfasilitasi	100	4,400,000
2 11 01 2.06 09	Penyelenggaraan Rapat Koordinasi dan Konsultasi SKPD	Rasio jumlah penyelenggaraan administrasi perkantoran yang terfasilitasi	Jumlah laporan rapat koordinasi dan konsultasi yang dilakukan SKPD	Terpenuhinya pemenuhan pelayanan administrasi umum	Semua Kab/Kota, Semua Kecamatan, Semua Kelurahan	100	100	20 laporan	20 laporan	100 %	100 %	217,372,000	140,108,000	Dana Transfer Umum-Dana Alokasi Umum		Rasio jumlah penyelenggaraan administrasi perkantoran yang terfasilitasi	100	257,784,000
2 11 01 2.06 10	Penatausahaan Arsip Dinamis pada SKPD	Rasio jumlah penyelenggaraan administrasi perkantoran yang terfasilitasi	Jumlah arsip dinamis	Terpenuhinya pemenuhan pelayanan administrasi umum	Semua Kab/Kota, Semua Kecamatan, Semua Kelurahan	100	100	5 arsip	5 arsip	100 %	100 %	0	0	Dana Transfer Umum-Dana Alokasi Umum		Rasio jumlah penyelenggaraan administrasi perkantoran yang terfasilitasi	100	0
2 11 01 2.06 11	Dukungan Pelaksanaan Sistem Pemerintahan Berbasis Elektronik pada SKPD	Rasio jumlah penyelenggaraan administrasi perkantoran yang terfasilitasi	Jumlah sistem pemerintahan berbasis elektronik	Terpenuhinya pemenuhan pelayanan administrasi umum	Semua Kab/Kota, Semua Kecamatan, Semua Kelurahan	100	100	2 sistem	2 sistem	100 %	100 %	0	0	Dana Transfer Umum-Dana Alokasi Umum		Rasio jumlah penyelenggaraan administrasi perkantoran yang terfasilitasi	100	0
2 11 01 2.07	Pengadaan Barang Milik Daerah Penunjang Urusan Pemerintah Daerah											4,000,000	4,000,000				5,321,800	
2 11 01 2.07 01	Pengadaan Kendaraan Perorangan Dinas atau Kendaraan Dinas Jabatan	Rasio jumlah penyelenggaraan administrasi perkantoran yang terfasilitasi	Jumlah kendaraan perorangan dinas	Persentase pengadaan barang milik daerah	Semua Kab/Kota, Semua Kecamatan, Semua Kelurahan	100	100	2 unit	2 unit	100 %	100 %	0	0	Dana Transfer Umum-Dana Alokasi Umum		Rasio jumlah penyelenggaraan administrasi perkantoran yang terfasilitasi	100	0
2 11 01 2.07 02	Pengadaan Kendaraan Dinas Operasional atau Lapangan	Rasio jumlah penyelenggaraan administrasi perkantoran yang terfasilitasi	Jumlah kendaraan dinas operasional/ lapangan	Persentase pengadaan barang milik daerah	Semua Kab/Kota, Semua Kecamatan, Semua Kelurahan	100	100	2 unit	2 unit	100 %	100 %	0	0	Dana Transfer Umum-Dana Alokasi Umum		Rasio jumlah penyelenggaraan administrasi perkantoran yang terfasilitasi	100	0
2 11 01 2.07 03	Pengadaan Alat Besar	Rasio jumlah penyelenggaraan administrasi perkantoran yang terfasilitasi	Jumlah alat besar	Persentase pengadaan barang milik daerah	Semua Kab/Kota, Semua Kecamatan, Semua Kelurahan	100	100	2 unit	2 unit	100 %	100 %	0	0	Dana Transfer Umum-Dana Alokasi Umum		Rasio jumlah penyelenggaraan administrasi perkantoran yang terfasilitasi	100	0

**Perubahan Program dan Kegiatan Perangkat Daerah
Kabupaten Pasuruan
Tahun 2021**

Unit Organisasi : 2.11.0.00.0.00.01.0000 DINAS LINGKUNGAN HIDUP
Sub Unit Organisasi : 2.11.0.00.0.00.01.0000 DINAS LINGKUNGAN HIDUP

Kode	Urusan/ Bidang Program/ Kegiatan/ Sub Kegiatan	Rencana Tahun 2021										Sumber Dana	Catatan Penting	Prakiraan Maju Rencana Tahun 2022				
		Indikator Kinerja			Lokasi Output Kegiatan	Target Capaian Kinerja				Pagu Indikatif (Rp.)				Target Capaian Kinerja		Kebutuhan Dana/ Pagu Indikatif (Rp.)		
		Capaian Program	Keluaran Sub Kegiatan	Hasil Kegiatan		Program		Keluaran Sub Kegiatan		Hasil Kegiatan				Sebelum	Sesudah		Tolok Ukur	Target
						Sebelum	Sesudah	Sebelum	Sesudah	Sebelum	Sesudah							
2 11 01 2.07 04	Pengadaan Alat Angkutan Darat Tak Bermotor	Rasio jumlah penyelenggaraan administrasi perkantoran yang terfasilitasi	Jumlah alat angkutan darat tak bermotor	Persentase pengadaan barang milik daerah	Semua Kab/Kota, Semua Kecamatan, Semua Kelurahan	100	100	10 unit	10 unit	100 %	100 %	0	0	Dana Transfer Umum-Dana Alokasi Umum	Rasio jumlah penyelenggaraan administrasi perkantoran yang terfasilitasi	100	0	
2 11 01 2.07 05	Pengadaan Mebel	Rasio jumlah penyelenggaraan administrasi perkantoran yang terfasilitasi	Jumlah pengadaan mebel	Persentase pengadaan barang milik daerah	Semua Kab/Kota, Semua Kecamatan, Semua Kelurahan	100	100	1 unit	1 unit	100 %	100 %	4,000,000	4,000,000	Dana Transfer Umum-Dana Alokasi Umum	Rasio jumlah penyelenggaraan administrasi perkantoran yang terfasilitasi	100	5,321,800	
2 11 01 2.07 06	Pengadaan Peralatan dan Mesin Lainnya	Rasio jumlah penyelenggaraan administrasi perkantoran yang terfasilitasi	Jumlah peralatan dan mesin lainnya	Persentase pengadaan barang milik daerah	Semua Kab/Kota, Semua Kecamatan, Semua Kelurahan	100	100	2 unit	2 unit	100 %	100 %	0	0	Dana Transfer Umum-Dana Alokasi Umum	Rasio jumlah penyelenggaraan administrasi perkantoran yang terfasilitasi	100	0	
2 11 01 2.07 07	Pengadaan Aset Tetap Lainnya	Rasio jumlah penyelenggaraan administrasi perkantoran yang terfasilitasi	Jumlah aset tetap lainnya	Persentase pengadaan barang milik daerah	Semua Kab/Kota, Semua Kecamatan, Semua Kelurahan	100	100	10 unit	10 unit	100 %	100 %	0	0	Dana Transfer Umum-Dana Alokasi Umum	Rasio jumlah penyelenggaraan administrasi perkantoran yang terfasilitasi	100	0	
2 11 01 2.07 08	Pengadaan Aset Tak Berwujud	Rasio jumlah penyelenggaraan administrasi perkantoran yang terfasilitasi	Jumlah aset tak berwujud	Persentase pengadaan barang milik daerah	Semua Kab/Kota, Semua Kecamatan, Semua Kelurahan	100	100	10 unit	10 unit	100 %	100 %	0	0	Dana Transfer Umum-Dana Alokasi Umum	Rasio jumlah penyelenggaraan administrasi perkantoran yang terfasilitasi	100	0	
2 11 01 2.07 09	Pengadaan Gedung Kantor atau Bangunan Lainnya	Rasio jumlah penyelenggaraan administrasi perkantoran yang terfasilitasi	Jumlah gedung kantor yang dibangun	Persentase pengadaan barang milik daerah	Semua Kab/Kota, Semua Kecamatan, Semua Kelurahan	100	100	2 unit	2 unit	100 %	100 %	0	0	Dana Transfer Umum-Dana Alokasi Umum	Rasio jumlah penyelenggaraan administrasi perkantoran yang terfasilitasi	100	0	
2 11 01 2.07 10	Pengadaan Sarana dan Prasarana Gedung Kantor atau Bangunan Lainnya	Rasio jumlah penyelenggaraan administrasi perkantoran yang terfasilitasi	Jumlah sarpras gedung kantor	Persentase pengadaan barang milik daerah	Semua Kab/Kota, Semua Kecamatan, Semua Kelurahan	100	100	10 unit	10 unit	100 %	100 %	0	0	Dana Transfer Umum-Dana Alokasi Umum	Rasio jumlah penyelenggaraan administrasi perkantoran yang terfasilitasi	100	0	
2 11 01 2.07 11	Pengadaan Sarana dan Prasarana Pendukung Gedung Kantor atau Bangunan Lainnya	Rasio jumlah penyelenggaraan administrasi perkantoran yang terfasilitasi	Jumlah sarpras pendukung gedung kantor	Persentase pengadaan barang milik daerah	Semua Kab/Kota, Semua Kecamatan, Semua Kelurahan	100	100	10 unit	10 unit	100 %	100 %	0	0	Dana Transfer Umum-Dana Alokasi Umum	Rasio jumlah penyelenggaraan administrasi perkantoran yang terfasilitasi	100	0	
2 11 01 2.08	Penyediaan Jasa Penunjang Urusan Pemerintahan Daerah										453,917,442	453,917,442					530,112,000	
2 11 01 2.08 01	Penyediaan Jasa Surat Menyurat	Rasio jumlah penyelenggaraan administrasi perkantoran yang terfasilitasi	Jenis surat menyurat	Terpenuhinya penyediaan jasa penunjang urusan pemerintahan daerah	Semua Kab/Kota, Semua Kecamatan, Semua Kelurahan	100	100	2 jenis	2 jenis	100 %	100 %	0	0	Dana Transfer Umum-Dana Alokasi Umum	Rasio jumlah penyelenggaraan administrasi perkantoran yang terfasilitasi	100	0	

**Perubahan Program dan Kegiatan Perangkat Daerah
Kabupaten Pasuruan
Tahun 2021**

Unit Organisasi : 2.11.0.00.0.00.01.0000 DINAS LINGKUNGAN HIDUP
Sub Unit Organisasi : 2.11.0.00.0.00.01.0000 DINAS LINGKUNGAN HIDUP

Kode	Urusan/ Bidang Urusan/ Program/ Kegiatan/ Sub Kegiatan	Indikator Kinerja			Lokasi Output Kegiatan	Rencana Tahun 2021						Sumber Dana	Catatan Penting	Prakiraan Maju Rencana Tahun 2022				
		Capaian Program	Keluaran Sub Kegiatan	Hasil Kegiatan		Target Capaian Kinerja				Pagu Indikatif (Rp.)				Target Capaian Kinerja		Kebutuhan Dana/ Pagu Indikatif (Rp.)		
						Program		Keluaran Sub Kegiatan		Hasil Kegiatan				Sebelum	Sesudah		Tolok Ukur	Target
						Sebelum	Sesudah	Sebelum	Sesudah	Sebelum	Sesudah							
2 11 01 2.08 02	Penyediaan Jasa Komunikasi, Sumber Daya Air dan Listrik	Rasio jumlah penyelenggaraan administrasi perkantoran yang terfasilitasi	Jumlah pembayaran telepon, air dan internet selama 12 bulan	Terpenuhinya penyediaan jasa penunjang urusan pemerintahan daerah	Kab. Pasuruan, Semua Kecamatan, Semua Kelurahan	100	100	40 rekening	40 rekening	100 %	100 %	248,597,442	248,597,442	Dana Transfer Umum-Dana Alokasi Umum	Rasio jumlah penyelenggaraan administrasi perkantoran yang terfasilitasi	100	304,260,000	
2 11 01 2.08 03	Penyediaan Jasa Peralatan dan Perlengkapan Kantor	Rasio jumlah penyelenggaraan administrasi perkantoran yang terfasilitasi	Jumlah penyediaan jasa peralatan & perlengkapan kantor	Terpenuhinya penyediaan jasa penunjang urusan pemerintahan daerah	Semua Kab/Kota, Semua Kecamatan, Semua Kelurahan	100	100	2 unit	2 unit	100 %	100 %	0	0	Dana Transfer Umum-Dana Alokasi Umum	Rasio jumlah penyelenggaraan administrasi perkantoran yang terfasilitasi	100	0	
2 11 01 2.08 04	Penyediaan Jasa Pelayanan Umum Kantor	Rasio jumlah penyelenggaraan administrasi perkantoran yang terfasilitasi	Jumlah penyediaan jasa pelayanan umum kantor	Terpenuhinya penyediaan jasa penunjang urusan pemerintahan daerah	Semua Kab/Kota, Semua Kecamatan, Semua Kelurahan	100	100	25 orang/ bulan	25 orang/ bulan	100 %	100 %	205,320,000	205,320,000	Dana Transfer Umum-Dana Alokasi Umum	Rasio jumlah penyelenggaraan administrasi perkantoran yang terfasilitasi	100	225,852,000	
2 11 01 2.09	Pemeliharaan Barang Milik Daerah Penunjang Urusan Pemerintahan Daerah											239,781,400	340,101,340			248,465,850		
2 11 01 2.09 01	Penyediaan Jasa Pemeliharaan, Biaya Pemeliharaan dan Pajak Kendaraan Perorangan Dinas atau Kendaraan Dinas Jabatan	Rasio jumlah penyelenggaraan administrasi perkantoran yang terfasilitasi	Jumlah penyediaan jasa pemeliharaan, biaya pemeliharaan dan pajak kendaraan perorangan dinas	Terpenuhinya pemeliharaan barang milik daerah	Semua Kab/Kota, Semua Kecamatan, Semua Kelurahan	100	100	2 unit	2 unit	100 %	100 %	0	0	DAK Fisik-Bidang Pendidikan-Reguler-PAUD	Rasio jumlah penyelenggaraan administrasi perkantoran yang terfasilitasi	100	0	
2 11 01 2.09 02	Penyediaan Jasa Pemeliharaan, Biaya Pemeliharaan, Pajak, dan Perizinan Kendaraan Dinas Operasional atau Lapangan	Rasio jumlah penyelenggaraan administrasi perkantoran yang terfasilitasi	Jumlah penyediaan jasa pemeliharaan, biaya pemeliharaan, pajak dan perizinan kendaraan dinas/operasional	Terpenuhinya pemeliharaan barang milik daerah	Semua Kab/Kota, Semua Kecamatan, Semua Kelurahan	100	100	6 unit	6 unit	100 %	100 %	184,823,940	285,143,880	Dana Transfer Umum-Dana Alokasi Umum	Rasio jumlah penyelenggaraan administrasi perkantoran yang terfasilitasi	100	165,000,000	
2 11 01 2.09 03	Penyediaan Jasa Pemeliharaan, Biaya Pemeliharaan dan Perizinan Alat Besar	Rasio jumlah penyelenggaraan administrasi perkantoran yang terfasilitasi	Jumlah penyediaan jasa pemeliharaan, biaya pemeliharaan, pajak dan perizinan alat besar	Terpenuhinya pemeliharaan barang milik daerah	Semua Kab/Kota, Semua Kecamatan, Semua Kelurahan	100	100	2 unit	2 unit	100 %	100 %	0	0	Dana Transfer Umum-Dana Alokasi Umum	Rasio jumlah penyelenggaraan administrasi perkantoran yang terfasilitasi	100	0	
2 11 01 2.09 04	Penyediaan Jasa Pemeliharaan, Biaya Pemeliharaan dan Perizinan Alat Angkutan Darat Tak Bermotor	Rasio jumlah penyelenggaraan administrasi perkantoran yang terfasilitasi	Jumlah alat angkutan darat tak bermotor yang dipelihara	Terpenuhinya pemeliharaan barang milik daerah	Semua Kab/Kota, Semua Kecamatan, Semua Kelurahan	100	100	5 unit	5 unit	100 %	100 %	0	0	Dana Transfer Umum-Dana Alokasi Umum	Rasio jumlah penyelenggaraan administrasi perkantoran yang terfasilitasi	100	0	
2 11 01 2.09 05	Pemeliharaan Mebel	Rasio jumlah penyelenggaraan	Jumlah mebel yang dipelihara	Terpenuhinya pemeliharaan	Semua Kab/Kota,	100	100	5 unit	5 unit	100 %	100 %	2,442,000	2,442,000	Dana Transfer	Rasio jumlah penyelenggaraan	100	2,750,000	

**Perubahan Program dan Kegiatan Perangkat Daerah
Kabupaten Pasuruan
Tahun 2021**

Unit Organisasi : 2.11.0.00.0.00.01.0000 DINAS LINGKUNGAN HIDUP
Sub Unit Organisasi : 2.11.0.00.0.00.01.0000 DINAS LINGKUNGAN HIDUP

Kode	Urusan/ Bidang Urusan/ Program/ Kegiatan/ Sub Kegiatan	Indikator Kinerja			Lokasi Output Kegiatan	Rencana Tahun 2021						Sumber Dana	Catatan Penting	Prakiraan Maju Rencana Tahun 2022				
		Capaian Program	Keluaran Sub Kegiatan	Hasil Kegiatan		Target Capaian Kinerja				Pagu Indikatif (Rp.)				Target Capaian Kinerja		Kebutuhan Dana/ Pagu Indikatif (Rp.)		
						Program		Keluaran Sub Kegiatan		Hasil Kegiatan				Sebelum	Sesudah		Tolok Ukur	Target
						Sebelum	Sesudah	Sebelum	Sesudah	Sebelum	Sesudah							
2 11 01 2.08 02	Penyediaan Jasa Komunikasi, Sumber Daya Air dan Listrik	Rasio jumlah penyelenggaraan administrasi perkantoran yang terfasilitasi	Jumlah pembayaran telepon, air dan internet selama 12 bulan	Terpenuhinya penyediaan jasa penunjang urusan pemerintahan daerah	Kab. Pasuruan, Semua Kecamatan, Semua Kelurahan	100	100	40 rekening	40 rekening	100 %	100 %	248,597,442	248,597,442	Dana Transfer Umum-Dana Alokasi Umum	Rasio jumlah penyelenggaraan administrasi perkantoran yang terfasilitasi	100	304,260,000	
2 11 01 2.08 03	Penyediaan Jasa Peralatan dan Perlengkapan Kantor	Rasio jumlah penyelenggaraan administrasi perkantoran yang terfasilitasi	Jumlah penyediaan jasa peralatan & perlengkapan kantor	Terpenuhinya penyediaan jasa penunjang urusan pemerintahan daerah	Semua Kab/Kota, Semua Kecamatan, Semua Kelurahan	100	100	2 unit	2 unit	100 %	100 %	0	0	Dana Transfer Umum-Dana Alokasi Umum	Rasio jumlah penyelenggaraan administrasi perkantoran yang terfasilitasi	100	0	
2 11 01 2.08 04	Penyediaan Jasa Pelayanan Umum Kantor	Rasio jumlah penyelenggaraan administrasi perkantoran yang terfasilitasi	Jumlah penyediaan jasa pelayanan umum kantor	Terpenuhinya penyediaan jasa penunjang urusan pemerintahan daerah	Semua Kab/Kota, Semua Kecamatan, Semua Kelurahan	100	100	25 orang/ bulan	25 orang/ bulan	100 %	100 %	205,320,000	205,320,000	Dana Transfer Umum-Dana Alokasi Umum	Rasio jumlah penyelenggaraan administrasi perkantoran yang terfasilitasi	100	225,852,000	
2 11 01 2.09	Pemeliharaan Barang Milik Daerah Penunjang Urusan Pemerintahan Daerah											239,781,400	340,101,340		248,465,850			
2 11 01 2.09 01	Penyediaan Jasa Pemeliharaan, Biaya Pemeliharaan dan Pajak Kendaraan Perorangan Dinas atau Kendaraan Dinas Jabatan	Rasio jumlah penyelenggaraan administrasi perkantoran yang terfasilitasi	Jumlah penyediaan jasa pemeliharaan, biaya pemeliharaan dan pajak kendaraan perorangan dinas	Terpenuhinya pemeliharaan barang milik daerah	Semua Kab/Kota, Semua Kecamatan, Semua Kelurahan	100	100	2 unit	2 unit	100 %	100 %	0	0	DAK Fisik-Bidang Pendidikan-Reguler-PAUD	Rasio jumlah penyelenggaraan administrasi perkantoran yang terfasilitasi	100	0	
2 11 01 2.09 02	Penyediaan Jasa Pemeliharaan, Biaya Pemeliharaan, Pajak, dan Perizinan Kendaraan Dinas Operasional atau Lapangan	Rasio jumlah penyelenggaraan administrasi perkantoran yang terfasilitasi	Jumlah penyediaan jasa pemeliharaan, biaya pemeliharaan, pajak dan perizinan kendaraan dinas/ operasional	Terpenuhinya pemeliharaan barang milik daerah	Semua Kab/Kota, Semua Kecamatan, Semua Kelurahan	100	100	6 unit	6 unit	100 %	100 %	184,823,940	285,143,880	Dana Transfer Umum-Dana Alokasi Umum	Rasio jumlah penyelenggaraan administrasi perkantoran yang terfasilitasi	100	165,000,000	
2 11 01 2.09 03	Penyediaan Jasa Pemeliharaan, Biaya Pemeliharaan dan Perizinan Alat Besar	Rasio jumlah penyelenggaraan administrasi perkantoran yang terfasilitasi	Jumlah penyediaan jasa pemeliharaan, biaya pemeliharaan, pajak dan perizinan alat besar	Terpenuhinya pemeliharaan barang milik daerah	Semua Kab/Kota, Semua Kecamatan, Semua Kelurahan	100	100	2 unit	2 unit	100 %	100 %	0	0	Dana Transfer Umum-Dana Alokasi Umum	Rasio jumlah penyelenggaraan administrasi perkantoran yang terfasilitasi	100	0	
2 11 01 2.09 04	Penyediaan Jasa Pemeliharaan, Biaya Pemeliharaan dan Perizinan Alat Angkutan Darat Tak Bermotor	Rasio jumlah penyelenggaraan administrasi perkantoran yang terfasilitasi	Jumlah alat angkutan darat tak bermotor yang dipelihara	Terpenuhinya pemeliharaan barang milik daerah	Semua Kab/Kota, Semua Kecamatan, Semua Kelurahan	100	100	5 unit	5 unit	100 %	100 %	0	0	Dana Transfer Umum-Dana Alokasi Umum	Rasio jumlah penyelenggaraan administrasi perkantoran yang terfasilitasi	100	0	
2 11 01 2.09 05	Pemeliharaan Mebel	Rasio jumlah penyelenggaraan	Jumlah mebel yang dipelihara	Terpenuhinya pemeliharaan	Semua Kab/Kota,	100	100	5 unit	5 unit	100 %	100 %	2,442,000	2,442,000	Dana Transfer	Rasio jumlah penyelenggaraan	100	2,750,000	

**Perubahan Program dan Kegiatan Perangkat Daerah
Kabupaten Pasuruan
Tahun 2021**

Unit Organisasi : 2.11.0.00.0.00.01.0000 DINAS LINGKUNGAN HIDUP
Sub Unit Organisasi : 2.11.0.00.0.00.01.0000 DINAS LINGKUNGAN HIDUP

Kode	Urusan/ Bidang/ Urusan/ Program/ Kegiatan/ Sub Kegiatan	Indikator Kinerja				Rencana Tahun 2021								Catatan Penting	Prakiraan Maju Rencana Tahun 2022			
		Capaian Program	Keluaran Sub Kegiatan	Hasil Kegiatan	Lokasi Output Kegiatan	Target Capaian Kinerja				Pagu Indikatif (Rp.)		Sumber Dana	Target Capaian Kinerja		Kebutuhan Dana/ Pagu Indikatif (Rp.)			
						Program		Keluaran Sub Kegiatan		Hasil Kegiatan			Sebelum			Sesudah	Tolok Ukur	Target
						Sebelum	Sesudah	Sebelum	Sesudah	Sebelum	Sesudah							
		administrasi perkantoran yang terfasilitasi		barang milik daerah	Semua Kecamatan, Semua Kelurahan								Umum-Dana Alokasi Umum		administrasi perkantoran yang terfasilitasi			
2 11 01 2.09 06	Pemeliharaan Peralatan dan Mesin Lainnya	Rasio jumlah penyelenggaraan administrasi perkantoran yang terfasilitasi	Jumlah pemeliharaan peralatan dan mesin lainnya	Terpenuhinya pemeliharaan barang milik daerah	Semua Kab/Kota, Semua Kecamatan, Semua Kelurahan	100	100	5 unit	5 unit	100 %	100 %	24,786,000	24,786,000	Dana Transfer Umum-Dana Alokasi Umum	Rasio jumlah penyelenggaraan administrasi perkantoran yang terfasilitasi	100	50,000,000	
2 11 01 2.09 07	Pemeliharaan Aset Tetap Lainnya	Rasio jumlah penyelenggaraan administrasi perkantoran yang terfasilitasi	Jumlah pemeliharaan peralatan dan mesin lainnya	Terpenuhinya pemeliharaan barang milik daerah	Semua Kab/Kota, Semua Kecamatan, Semua Kelurahan	100	100	2 unit	2 unit	100 %	100 %	0	0		Rasio jumlah penyelenggaraan administrasi perkantoran yang terfasilitasi	100	0	
2 11 01 2.09 08	Pemeliharaan Aset Tak Berwujud	Rasio jumlah penyelenggaraan administrasi perkantoran yang terfasilitasi	Jumlah pemeliharaan aset tak berwujud	Terpenuhinya pemeliharaan barang milik daerah	Semua Kab/Kota, Semua Kecamatan, Semua Kelurahan	100	100	4 unit	4 unit	100 %	100 %	0	0	Dana Transfer Umum-Dana Alokasi Umum	Rasio jumlah penyelenggaraan administrasi perkantoran yang terfasilitasi	100	0	
2 11 01 2.09 09	Pemeliharaan/R ehabilitasi Gedung Kantor dan Bangunan Lainnya	Rasio jumlah penyelenggaraan administrasi perkantoran yang terfasilitasi	Jumlah pemeliharaan gedung kantor dan bangunan lainnya	Terpenuhinya pemeliharaan barang milik daerah	Semua Kab/Kota, Semua Kecamatan, Semua Kelurahan	100	100	1 unit	1 unit	100 %	100 %	22,689,460	22,689,460		Rasio jumlah penyelenggaraan administrasi perkantoran yang terfasilitasi	100	25,215,850	
2 11 01 2.09 10	Pemeliharaan/R ehabilitasi Sarana dan Prasarana Gedung Kantor atau Bangunan Lainnya	Rasio jumlah penyelenggaraan administrasi perkantoran yang terfasilitasi	Jumlah pemeliharaan sarpras gedung kantor dan bangunan lainnya	Terpenuhinya pemeliharaan barang milik daerah	Semua Kab/Kota, Semua Kecamatan, Semua Kelurahan	100	100	1 unit	1 unit	100 %	100 %	5,040,000	5,040,000	Dana Transfer Umum-Dana Alokasi Umum	Rasio jumlah penyelenggaraan administrasi perkantoran yang terfasilitasi	100	5,500,000	
2 11 01 2.09 11	Pemeliharaan/R ehabilitasi Sarana dan Prasarana Pendukung Gedung Kantor atau Bangunan Lainnya	Rasio jumlah penyelenggaraan administrasi perkantoran yang terfasilitasi	Jumlah sarpras pendukung gedung kantor yg dipelihara	Terpenuhinya pemeliharaan barang milik daerah	Semua Kab/Kota, Semua Kecamatan, Semua Kelurahan	100	100	5 unit	5 unit	100 %	100 %	0	0	Dana Transfer Umum-Dana Alokasi Umum	Rasio jumlah penyelenggaraan administrasi perkantoran yang terfasilitasi	100	0	
2 11 01 2.09 12	Pemeliharaan/R ehabilitasi Tanah	Rasio jumlah penyelenggaraan administrasi perkantoran yang terfasilitasi	Jumlah tanah yg direhabilitasi	Terpenuhinya pemeliharaan barang milik daerah	Semua Kab/Kota, Semua Kecamatan, Semua Kelurahan	100	100	1 Ha	1 Ha	100 %	100 %	0	0	Dana Transfer Umum-Dana Alokasi Umum	Rasio jumlah penyelenggaraan administrasi perkantoran yang terfasilitasi	100	0	
2 11 02	PROGRAM PERENCANAAN LINGKUNGAN HIDUP										114,701,700	114,701,700					210,000,000	
2 11 02 2.0 1	Rencana Perlindungan dan Pengelolaan Lingkungan Hidup (RPPLH) Kabupaten/Kota										45,211,800	45,211,800					10,000,000	
2 11 02 2.01 01	Penyusunan dan Penetapan RPPLH Kabupaten/Kota	Persentase rekomendasi perencanaan lingkungan hidup yang diimplementasikan	Jumlah dokumen RPPLH Kabupaten/Kota	Terpenuhinya penyusunan dokumen terkait RPPLH	Kab. Pasuruan, Semua Kecamatan, Semua Kelurahan	100 persen	100 persen	1 dokumen	1 dokumen	100 %	100 %	45,211,800	45,211,800	Dana Transfer Umum-Dana Alokasi Umum	Persentase rekomendasi perencanaan lingkungan hidup yang diimplementasikan	100 persen	10,000,000	

Perubahan Program dan Kegiatan Perangkat Daerah
Kabupaten Pasuruan
Tahun 2021

Unit Organisasi : 2.11.0.00.0.00.01.0000 DINAS LINGKUNGAN HIDUP
Sub Unit Organisasi : 2.11.0.00.0.00.01.0000 DINAS LINGKUNGAN HIDUP

Kode	Urusan/ Bidang Urusan/ Program/ Kegiatan/ Sub Kegiatan	Indikator Kinerja			Rencana Tahun 2021								Prakiraan Maju Rencana Tahun 2022					
		Capaian Program	Keuaran Sub Kegiatan	Hasil Kegiatan	Lokasi Output Kegiatan	Target Capaian Kinerja						Pagu Indikatif (Rp.)		Sumber Dana	Catatan Penting	Target Capaian Kinerja		Kebutuhan Dana/ Pagu Indikatif (Rp.)
						Program		Keuaran Sub Kegiatan		Hasil Kegiatan		Sebelum	Sesudah			Sebelum	Target	
						Sebelum	Sesudah	Sebelum	Sesudah	Sebelum	Sesudah							
2 11 02 2.01 02	Pengendalian Pelaksanaan RPPLH Kabupaten/Kota	Persentase rekomendasi perencanaan lingkungan hidup yang diimplementasikan	Jumlah laporan pengendalian pelaksanaan RPPLH	Terpenuhinya penyusunan dokumen terkait RPPLH	Semua Kab/Kota, Semua Kecamatan, Semua Kelurahan	100 persen	100 persen	0 dokumen	0 dokumen	100 %	100 %	0	0	Dana Transfer Umum-Dana Alokasi Umum		Persentase rekomendasi perencanaan lingkungan hidup yang diimplementasikan	100 persen	0
2 11 02 2.02	Penyelenggaraan Kajian Lingkungan Hidup Strategis (KLHS) Kabupaten/Kota											69,489,900	69,489,900			200,000,000		
2 11 02 2.02 01	Pembuatan dan Pelaksanaan KLHS Rencana Tata Ruang	Persentase rekomendasi perencanaan lingkungan hidup yang diimplementasikan	Jumlah pelaksanaan kegiatan KLHS Rencana Tata Ruang	Terpenuhinya penyusunan dokumen terkait KLHS	Semua Kab/Kota, Semua Kecamatan, Semua Kelurahan	100 persen	100 persen	2 dokumen	1 kegiatan	100 %	100 %	9,589,900	9,589,900	Dana Transfer Umum-Dana Alokasi Umum		Persentase rekomendasi perencanaan lingkungan hidup yang diimplementasikan	100 persen	200,000,000
2 11 02 2.02 02	Pembuatan dan Pelaksanaan KLHS RPJPD/RPJMD	Persentase rekomendasi perencanaan lingkungan hidup yang diimplementasikan	Jumlah dokumen khs perubahan RPJMD	Terpenuhinya penyusunan dokumen terkait KLHS	Semua Kab/Kota, Semua Kecamatan, Semua Kelurahan	100 persen	100 persen	0 dokumen	0 dokumen	100 %	100 %	59,900,000	59,900,000	Dana Transfer Umum-Dana Alokasi Umum		Persentase rekomendasi perencanaan lingkungan hidup yang diimplementasikan	100 persen	0
2 11 02 2.02 03	Pembuatan dan Pelaksanaan KLHS untuk KRP yang Berpotensi Menimbulkan Dampak/Resiko Lingkungan Hidup	Persentase rekomendasi perencanaan lingkungan hidup yang diimplementasikan	Jumlah dokumen khs untuk KRP yg berpotensi menimbulkan dampak resiko	Terpenuhinya penyusunan dokumen terkait KLHS	Semua Kab/Kota, Semua Kecamatan, Semua Kelurahan	100 persen	100 persen	0 dokumen	0 dokumen	100 %	100 %	0	0	Dana Transfer Umum-Dana Alokasi Umum		Persentase rekomendasi perencanaan lingkungan hidup yang diimplementasikan	100 persen	0
2 11 03	PROGRAM PENGENDALIAN PENCEMARAN DAN/ATAU KERUSAKAN LINGKUNGAN HIDUP											1,137,151,286	264,534,500			3,274,326,720		
2 11 03 2.01	Pencegahan Pencemaran dan/atau Kerusakan Lingkungan Hidup Kabupaten/Kota											1,107,151,286	234,534,500			2,283,807,400		
2 11 03 2.01 01	Koordinasi, Sinkronisasi, dan Pelaksanaan Pencegahan Pencemaran Lingkungan Hidup Dilaksanakan terhadap Media Tanah, Air, Udara, dan Laut	Persentase penurunan pencemaran dan kerusakan lingkungan hidup Kuantitatif	Jumlah laporan pengujian kualitas air Jumlah laporan pengujian kualitas udara	Meningkatnya kualitas lingkungan hidup	Semua Kab/Kota, Semua Kecamatan, Semua Kelurahan	100 persen	100 persen	108 laporan 40 laporan	27 laporan 20 laporan	100 %	100 %	176,874,500	14,134,500	Dana Transfer Umum-Dana Alokasi Umum		Persentase penurunan pencemaran dan kerusakan lingkungan hidup Kuantitatif	100 persen	337,901,000
2 11 03 2.01 02	Koordinasi, Sinkronisasi dan Pelaksanaan Pengendalian Emisi Gas Rumah Kaca, Mitigasi dan Adaptasi Perubahan Iklim	Persentase penurunan pencemaran dan kerusakan lingkungan hidup Kuantitatif	Jumlah dokumen dalam rangka upaya mitigasi dan adaptasi perubahan iklim	Meningkatnya kualitas lingkungan hidup	Semua Kab/Kota, Semua Kecamatan, Semua Kelurahan	100 persen	100 persen	2 dokumen	2 dokumen	100 %	100 %	0	0	Dana Transfer Umum-Dana Alokasi Umum		Persentase penurunan pencemaran dan kerusakan lingkungan hidup Kuantitatif	100 persen	50,000,000
2 11 03 2.01 03	Pengelolaan Laboratorium Lingkungan Hidup	Persentase penurunan pencemaran dan kerusakan	Jumlah pengujian kualitas air	Meningkatnya kualitas lingkungan hidup	Semua Kab/Kota, Semua Kecamatan,	100 persen	100 persen	480 sampel	480 sampel	100 %	100 %	930,276,786	220,400,000	Dana Transfer Umum-Dana		Persentase penurunan pencemaran dan kerusakan	100 persen	1,895,906,400

Perubahan Program dan Kegiatan Perangkat Daerah
Kabupaten Pasuruan
Tahun 2021

Unit Organisasi : 2.11.0.00.0.00.01.0000 DINAS LINGKUNGAN HIDUP
Sub Unit Organisasi : 2.11.0.00.0.00.01.0000 DINAS LINGKUNGAN HIDUP

Kode	Urusan/ Bidang Urusan/ Program/ Kegiatan/ Sub Kegiatan	Indikator Kinerja				Rencana Tahun 2021								Prakiraan Maju Rencana Tahun 2022				
		Capaian Program	Keluaran Sub Kegiatan	Hasil Kegiatan	Lokasi Output Kegiatan	Target Capaian Kinerja				Pagu Indikatif (Rp.)		Sumber Dana	Catatan Penting	Target Capaian Kinerja		Kebutuhan Dana/ Pagu Indikatif (Rp.)		
						Program		Keluaran Sub Kegiatan		Hasil Kegiatan				Sebelum	Sesudah		Tolok Ukur	Target
						Sebelum	Sesudah	Sebelum	Sesudah	Sebelum	Sesudah							
	Kabupaten/Kota	lingkungan hidup Kuantitatif			Semua Kelurahan										lingkungan hidup Kuantitatif			
2 11 03 2.0 2	Penanggulangan Pencemaran dan/atau Kerusakan Lingkungan Hidup Kabupaten/Kota										15,000,000	15,000,000						405,920,600
2 11 03 2.02 01	Pemberian Informasi Peringatan Pencemaran dan/atau Kerusakan Lingkungan Hidup pada Masyarakat	Persentase penurunan pencemaran dan kerusakan lingkungan hidup Kuantitatif	Jumlah informasi peringatan pencemaran dan/atau kerusakan LH kepada masyarakat	Tertanggulangnya pencemaran dan/atau kerusakan lingkungan hidup	Semua Kab/Kota, Semua Kecamatan, Semua Kelurahan	100 persen	100 persen	47 lokasi	35 lokasi	100 %	100 %	15,000,000	15,000,000			Persentase penurunan pencemaran dan kerusakan lingkungan hidup Kuantitatif	100 persen	135,307,000
2 11 03 2.02 02	Pengisolasian Pencemaran dan/atau Kerusakan Lingkungan Hidup	Persentase penurunan pencemaran dan kerusakan lingkungan hidup Kuantitatif	Jumlah lokasi pengisolasian pencemaran dan/atau kerusakan LH	Tertanggulangnya pencemaran dan/atau kerusakan lingkungan hidup	Semua Kab/Kota, Semua Kecamatan, Semua Kelurahan	100 persen	100 persen	5 lokasi	5 lokasi	100 %	100 %	0	0	Dana Transfer Umum-Dana Alokasi Umum		Persentase penurunan pencemaran dan kerusakan lingkungan hidup Kuantitatif	100 persen	135,307,000
2 11 03 2.02 03	Penghentian Pencemaran dan/atau Kerusakan Lingkungan Hidup	Persentase penurunan pencemaran dan kerusakan lingkungan hidup Kuantitatif	Jumlah lokasi penghentian pencemaran dan/atau kerusakan LH	Tertanggulangnya pencemaran dan/atau kerusakan lingkungan hidup	Semua Kab/Kota, Semua Kecamatan, Semua Kelurahan	100 persen	100 persen	2 lokasi	2 lokasi	100 %	100 %	0	0	Dana Transfer Umum-Dana Alokasi Umum		Persentase penurunan pencemaran dan kerusakan lingkungan hidup Kuantitatif	100 persen	135,306,600
2 11 03 2.0 3	Pemulihan Pencemaran dan/atau Kerusakan Lingkungan Hidup Kabupaten/Kota										15,000,000	15,000,000						584,598,720
2 11 03 2.03 01	Koordinasi dan Sinkronisasi Penghentian Sumber Pencemaran	Persentase penurunan pencemaran dan kerusakan lingkungan hidup Kuantitatif	Jumlah lokasi tercemar yang telah dilakukan kegiatan koordinasi dan sinkronisasi penghentian sumber pencemar	Terpuhikannya pencemaran dan/atau kerusakan lingkungan hidup	Semua Kab/Kota, Semua Kecamatan, Semua Kelurahan	100 persen	100 persen	2 lokasi	2 lokasi	100 %	100 %	0	0	Dana Transfer Umum-Dana Alokasi Umum		Persentase penurunan pencemaran dan kerusakan lingkungan hidup Kuantitatif	100 persen	108,649,680
2 11 03 2.03 02	Koordinasi dan Sinkronisasi Pembersihan Unsur Pencemar	Persentase penurunan pencemaran dan kerusakan lingkungan hidup Kuantitatif	Jumlah lokasi tercemar yang telah dilakukan kegiatan koordinasi dan sinkronisasi pembersihan unsur pencemar	Terpuhikannya pencemaran dan/atau kerusakan lingkungan hidup	Semua Kab/Kota, Semua Kecamatan, Semua Kelurahan	100 persen	100 persen	2 lokasi	2 lokasi	100 %	100 %	0	0	Dana Transfer Umum-Dana Alokasi Umum		Persentase penurunan pencemaran dan kerusakan lingkungan hidup Kuantitatif	100 persen	108,649,680
2 11 03 2.03 03	Koordinasi, Sinkronisasi dan Pelaksanaan Remediasi	Persentase penurunan pencemaran dan kerusakan lingkungan hidup Kuantitatif	Jumlah lokasi tercemar dan/atau rusak yang telah dilakukan kegiatan koordinasi, sinkronisasi dan pelaksanaan remediasi	Terpuhikannya pencemaran dan/atau kerusakan lingkungan hidup	Semua Kab/Kota, Semua Kecamatan, Semua Kelurahan	100 persen	100 persen	2 lokasi	2 lokasi	100 %	100 %	0	0	Dana Transfer Umum-Dana Alokasi Umum		Persentase penurunan pencemaran dan kerusakan lingkungan hidup Kuantitatif	100 persen	108,649,680
2 11 03 2.03 04	Koordinasi, Sinkronisasi dan Pelaksanaan Rehabilitasi	Persentase penurunan pencemaran dan kerusakan lingkungan hidup Kuantitatif	Jumlah lokasi tercemar dan/atau rusak yang telah dilakukan kegiatan koordinasi, sinkronisasi dan pelaksanaan	Terpuhikannya pencemaran dan/atau kerusakan lingkungan hidup	Semua Kab/Kota, Semua Kecamatan, Semua Kelurahan	100 persen	100 persen	2 lokasi 1 Ha	2 lokasi 1 Ha	100 %	100 %	15,000,000	15,000,000	Dana Transfer Umum-Dana Alokasi Umum		Persentase penurunan pencemaran dan kerusakan lingkungan hidup Kuantitatif	100 persen	150,000,000

Perubahan Program dan Kegiatan Perangkat Daerah
Kabupaten Pasuruan
Tahun 2021

Unit Organisasi : 2.11.0.00.0.00.01.0000 DINAS LINGKUNGAN HIDUP
Sub Unit Organisasi : 2.11.0.00.0.00.01.0000 DINAS LINGKUNGAN HIDUP

Kode	Urusan/ Bidang Urusan/ Program/ Kegiatan/ Sub Kegiatan	Indikator Kinerja				Rencana Tahun 2021								Prakiraan Maju Rencana Tahun 2022				
		Capaian Program	Keluaran Sub Kegiatan	Hasil Kegiatan	Lokasi Output Kegiatan	Target Capaian Kinerja				Pagu Indikatif (Rp.)		Sumber Dana	Catatan Penting	Target Capaian Kinerja		Kebutuhan Dana/ Pagu Indikatif (Rp.)		
						Program		Keluaran Sub Kegiatan		Hasil Kegiatan				Sebelum	Sesudah		Tolok Ukur	Target
						Sebelum	Sesudah	Sebelum	Sesudah	Sebelum	Sesudah							
			rehabilitasi Jumlah luasan lahan kritis yang direhabilitasi (metode revegetasi)															
2 11 03 2.03 05	Koordinasi, Sinkronisasi dan Pelaksanaan Restorasi	Persentase penurunan pencemaran dan kerusakan lingkungan hidup Kuantitatif	Jumlah lokasi tercemar dan/atau rusak yang telah dilakukan kegiatan koordinasi, sinkronisasi dan pelaksanaan restorasi	Terpilihkannya pencemaran dan/atau kerusakan lingkungan hidup	Semua Kab/Kota, Semua Kecamatan, Semua Kelurahan	100 persen	100 persen	2 lokasi	2 lokasi	100 %	100 %	0	0	Dana Transfer Umum- Dana Alokasi Umum		Persentase penurunan pencemaran dan kerusakan lingkungan hidup Kuantitatif	100 persen	108,649,680
2 11 04	PROGRAM PENGELOLAAN KEANEKARAGAMAN HAYATI (KEHATI)										9,911,553,133	2,966,129,514					11,763,865,849	
2 11 04 2.01	Pengelolaan Keaneekaragaman Hayati Kabupaten/Kota										9,911,553,133	2,966,129,514					11,763,865,849	
2 11 04 2.01 01	Penyusunan dan Penetapan Rencana Pengelolaan Keaneekaragam an Hayati	Persentase pengelolaan keaneekaragaman hayati Kuantitatif	jumlah laporan	Terkelolanya keaneekaragaman hayati	Semua Kab/Kota, Semua Kecamatan, Semua Kelurahan	100 persen	100 persen	8 laporan	8 laporan	100 %	100 %	0	0	Dana Transfer Umum- Dana Alokasi Umum		Persentase pengelolaan keaneekaragaman hayati Kuantitatif	100 persen	0
2 11 04 2.01 02	Pengelolaan Taman Keaneekaragam an Hayati di Luar Kawasan Hutan	Persentase pengelolaan keaneekaragaman hayati Kuantitatif	Jumlah taman keaneekaragaman hayati di luar kawasan hutan yang dikelola	Terkelolanya keaneekaragaman hayati	Semua Kab/Kota, Semua Kecamatan, Semua Kelurahan	100 persen	100 persen	1 lokasi	1 lokasi	100 %	100 %	0	0	Dana Transfer Umum- Dana Alokasi Umum		Persentase pengelolaan keaneekaragaman hayati Kuantitatif	100 persen	100,000,000
2 11 04 2.01 03	Pengelolaan Kebun Raya	Persentase pengelolaan keaneekaragaman hayati Kuantitatif	jumlah laporan	Terkelolanya keaneekaragaman hayati	Semua Kab/Kota, Semua Kecamatan, Semua Kelurahan	100 persen	100 persen	6 laporan	6 laporan	100 %	100 %	0	0	Dana Transfer Umum- Dana Alokasi Umum		Persentase pengelolaan keaneekaragaman hayati Kuantitatif	100 persen	0
2 11 04 2.01 04	Pengelolaan Ruang Terbuka Hijau (RTH)	Persentase pengelolaan keaneekaragaman hayati Kuantitatif	Luas RTH yang dikelola	Terkelolanya keaneekaragaman hayati	Semua Kab/Kota, Semua Kecamatan, Semua Kelurahan	100 persen	100 persen	5 Ha	3 Ha	100 %	100 %	9,911,553,133	2,966,129,514	Dana Transfer Umum- Dana Alokasi Umum		Persentase pengelolaan keaneekaragaman hayati Kuantitatif	100 persen	11,413,865,849
2 11 04 2.01 05	Pengelolaan Taman Keaneekaragam an Hayati Lainnya	Persentase pengelolaan keaneekaragaman hayati Kuantitatif	Jumlah taman keaneekaragaman hayati desa	Terkelolanya keaneekaragaman hayati	Semua Kab/Kota, Semua Kecamatan, Semua Kelurahan	100 persen	100 persen	1 desa	1 desa	100 %	100 %	0	0			Persentase pengelolaan keaneekaragaman hayati Kuantitatif	100 persen	100,000,000
2 11 04 2.01 06	Pengembangan Kapasitas Kelembagaan dan SDM dalam Pengelolaan Keaneekaragam an Hayati	Persentase pengelolaan keaneekaragaman hayati Kuantitatif	Jumlah peserta pelatihan SDM dalam pengelolaan keaneekaragaman hayati	Terkelolanya keaneekaragaman hayati	Semua Kab/Kota, Semua Kecamatan, Semua Kelurahan	100 persen	100 persen	10 orang	10 orang	100 %	100 %	0	0			Persentase pengelolaan keaneekaragaman hayati Kuantitatif	100 persen	50,000,000
2 11 04 2.01 07	Pengelolaan Sarana dan Prasarana Keaneekaragam	Persentase pengelolaan keaneekaragaman hayati Kuantitatif	Jumlah pengadaan sarana dan prasarana Taman Keaneekaragaman	Terkelolanya keaneekaragaman hayati	Semua Kab/Kota, Semua Kecamatan,	100 persen	100 persen	5 unit	5 unit	100 %	100 %	0	0	Dana Transfer Umum- Dana		Persentase pengelolaan keaneekaragaman hayati Kuantitatif	100 persen	100,000,000

Perubahan Program dan Kegiatan Perangkat Daerah
Kabupaten Pasuruan
Tahun 2021

Unit Organisasi : 2.11.0.00.0.00.01.0000 DINAS LINGKUNGAN HIDUP
Sub Unit Organisasi : 2.11.0.00.0.00.01.0000 DINAS LINGKUNGAN HIDUP

Kode	Urusan/ Bidang Urusan/ Program/ Kegiatan/ Sub Kegiatan	Indikator Kinerja			Rencana Tahun 2021								Sumber Dana	Catatan Penting	Prakiraan Maju Rencana Tahun 2022				
		Capaian Program	Keluaran Sub Kegiatan	Hasil Kegiatan	Lokasi Output Kegiatan	Target Capaian Kinerja				Pagu Indikatif (Rp.)		Target Capaian Kinerja			Kebutuhan Dana/ Pagu Indikatif (Rp.)				
						Program		Keluaran Sub Kegiatan		Hasil Kegiatan		Sebelum				Sesudah	Tolok Ukur	Target	
						Sebelum	Sesudah	Sebelum	Sesudah	Sebelum	Sesudah								
	an Hayati		Hayati		Semua Kelurahan														
2 11 05	PROGRAM PENGENDALIAN BAHAN BERBAHAYA DAN BERACUN (B3) DAN LIMBAH BAHAN BERBAHAYA DAN BERACUN (LIMBAH B3)											12,932,400	12,932,400						170,748,000
2 11 05 2.0 1	Penyimpanan Sementara Limbah B3											5,498,600	5,498,600						85,374,000
2 11 05 2.01 01	Fasilitasi Pemenuhan Komitmen Izin Penyimpanan Sementara Limbah B3 Dilaksanakan melalui Sistem Pelayanan Perizinan Berusaha Terintegrasi secara Elektronik	Persentase pengendalian B3 dan Limbah B3 Kuantitatif	Jumlah rekotek penyimpanan limbah b3	Terpenuhinya ijin penyimpanan limbah B3 sementara di Kab/ Kota	Kab. Pasuruan, Semua Kecamatan, Semua Kelurahan	100 persen	100 persen	12 ijin	12 ijin	100 %	100 %	499,900	499,900	Dana Transfer Umum-Dana Alokasi Umum		Persentase pengendalian B3 dan Limbah B3 Kuantitatif	100 persen		42,687,000
2 11 05 2.01 02	Verifikasi Lapangan untuk Memastikan Pemenuhan Persyaratan Administrasi dan Teknis Penyimpanan Sementara Limbah B3	Persentase pengendalian B3 dan Limbah B3 Kuantitatif	Jumlah permohonan yang terverifikasi	Terpenuhinya ijin penyimpanan limbah B3 sementara di Kab/ Kota	Kab. Pasuruan, Semua Kecamatan, Semua Kelurahan	100 persen	100 persen	12 ijin	12 ijin	100 %	100 %	4,998,700	4,998,700	Dana Transfer Umum-Dana Alokasi Umum		Persentase pengendalian B3 dan Limbah B3 Kuantitatif	100 persen		42,687,000
2 11 05 2.0 2	Pengumpulan Limbah B3 dalam 1 (satu) Daerah Kabupaten/Kota											7,433,800	7,433,800						85,374,000
2 11 05 2.02 01	Fasilitasi Pemenuhan Komitmen Izin Pengumpulan Limbah B3 Dilaksanakan melalui Sistem Pelayanan Perizinan Berusaha Terintegrasi secara Elektronik	Persentase pengendalian B3 dan Limbah B3 Kuantitatif	Jumlah permohonan yang terfasilitasi	Terpenuhinya pengumpulan limbah B3 dalam satu daerah Kab/ Kota	Kab. Pasuruan, Semua Kecamatan, Semua Kelurahan	100 persen	100 persen	3 ijin	3 ijin	100 %	100 %	2,487,500	2,487,500	Dana Transfer Umum-Dana Alokasi Umum		Persentase pengendalian B3 dan Limbah B3 Kuantitatif	100 persen		42,687,000
2 11 05 2.02 02	Koordinasi dan Sinkronisasi Pengelolaan Limbah B3 dengan Pemerintah Provinsi dalam Rangka Pengangkutan, Pemanfaatan, Pengolahan, dan/atau Penimbunan	Persentase pengendalian B3 dan Limbah B3 Kuantitatif	Jumlah kegiatan koordinasi atau sinkronisasi yang dibutuhkan	Terpenuhinya pengumpulan limbah B3 dalam satu daerah Kab/ Kota	Kab. Pasuruan, Semua Kecamatan, Semua Kelurahan	100 persen	100 persen	2 Kegiatan	2 Kegiatan	100 %	100 %	4,946,300	4,946,300	Dana Transfer Umum-Dana Alokasi Umum		Persentase pengendalian B3 dan Limbah B3 Kuantitatif	100 persen		42,687,000
2 11 06	PROGRAM PEMBINAAN DAN PENGAWASAN TERHADAP IZIN LINGKUNGAN DAN IZIN PERLINDUNGAN DAN PENGELOLAAN LINGKUNGAN HIDUP (PPLH)											29,999,300	29,999,300						338,860,000
2 11 06 2.0 1	Pembinaan dan Pengawasan Terhadap Usaha dan/atau Kegiatan yang Izin Lingkungan dan Izin PPLH diterbitkan oleh Pemerintah Daerah Kabupaten/Kota											29,999,300	29,999,300						338,860,000

**Perubahan Program dan Kegiatan Perangkat Daerah
Kabupaten Pasuruan
Tahun 2021**

Unit Organisasi : 2.11.0.00.0.00.01.0000 DINAS LINGKUNGAN HIDUP
Sub Unit Organisasi : 2.11.0.00.0.00.01.0000 DINAS LINGKUNGAN HIDUP

Kode	Urusan/ Bidang/ Urusan/ Program/ Kegiatan/ Sub Kegiatan	Indikator Kinerja				Lokasi Output Kegiatan	Rencana Tahun 2021						Sumber Dana	Catatan Penting	Prakiraan Maju Rencana Tahun 2022				
		Capaian Program	Keluaran Sub Kegiatan	Hasil Kegiatan	Target Capaian Kinerja						Pagu Indikatif (Rp.)	Target Capaian Kinerja			Kebutuhan Dana/ Pagu Indikatif (Rp.)				
					Program		Keluaran Sub Kegiatan		Hasil Kegiatan			Sebelum				Sesudah	Sebelum	Target	
					Sebelum		Sesudah	Sebelum	Sesudah	Sebelum									Sesudah
2 11 06 2.01 01	Fasilitasi Pemenuhan Ketentuan dan Kewajiban Izin Lingkungan dan/atau Izin PPLH	Persentase pembinaan dan pengawasan terkait ketaatan penanggung jawab usaha dan/atau kegiatan yang diawasi ketaatannya terhadap izin lingkungan,izin PPLH dan PUU LH yang diterbitkan	Jumlah usaha dan/ atau kegiatan yang memiliki izin lingkungan & izin PPLH yang diterbitkan oleh Pemerintah Kabupaten yang diawasi dan/ atau dibina	Terlaksananya pengawasan dan/ atau pembinaan terhadap usaha dan/ atau kegiatan yang memiliki Izin Lingkungan dan Izin PPLH diterbitkan oleh Pemerintah Kabupaten	Semua Kab./Kota, Semua Kecamatan, Semua Kelurahan	100 persen	100 persen	20 kegiatan/ usaha	20 kegiatan/ usaha	100 %	100 %	14,999,300	14,999,300	Dana Transfer Umum-Dana Alokasi Umum	Persentase pembinaan dan pengawasan terkait ketaatan penanggung jawab usaha dan/atau kegiatan yang diawasi ketaatannya terhadap izin lingkungan,izin PPLH dan PUU LH yang diterbitkan	100 persen	147,545,000		
2 11 06 2.01 02	Pengembangan Kapasitas Pejabat Pengawas Lingkungan Hidup	Persentase pembinaan dan pengawasan terkait ketaatan penanggung jawab usaha dan/atau kegiatan yang diawasi ketaatannya terhadap izin lingkungan,izin PPLH dan PUU LH yang diterbitkan	Jumlah PPLH	Terlaksananya pengawasan dan/ atau pembinaan terhadap usaha dan/ atau kegiatan yang memiliki Izin Lingkungan dan Izin PPLH diterbitkan oleh Pemerintah Kabupaten	Kab. Pasuruan, Semua Kecamatan, Semua Kelurahan	100 persen	100 persen	2 orang	2 orang	100 %	100 %	0	0	Dana Transfer Umum-Dana Alokasi Umum	Persentase pembinaan dan pengawasan terkait ketaatan penanggung jawab usaha dan/atau kegiatan yang diawasi ketaatannya terhadap izin lingkungan,izin PPLH dan PUU LH yang diterbitkan	100 persen	50,000,000		
2 11 06 2.01 03	Pengawasan Usaha dan/atau Kegiatan yang Izin Lingkungan Hidup, Izin PPLH yang Diterbitkan oleh Pemerintah Daerah Kabupaten/Kota	Persentase pembinaan dan pengawasan terkait ketaatan penanggung jawab usaha dan/atau kegiatan yang diawasi ketaatannya terhadap izin lingkungan,izin PPLH dan PUU LH yang diterbitkan	Jumlah perusahaan yang telah dilakukan tindak lanjut berupa pembinaan dan/ atau penegakan hukum berdasarkan hasil pengawasan	Terlaksananya pengawasan dan/ atau pembinaan terhadap usaha dan/ atau kegiatan yang memiliki Izin Lingkungan dan Izin PPLH diterbitkan oleh Pemerintah Kabupaten	Kab. Pasuruan, Semua Kecamatan, Semua Kelurahan	100 persen	100 persen	7 perusahaan	7 perusahaan	100 %	100 %	10,000,000	10,000,000	Dana Transfer Umum-Dana Alokasi Umum	Persentase pembinaan dan pengawasan terkait ketaatan penanggung jawab usaha dan/atau kegiatan yang diawasi ketaatannya terhadap izin lingkungan,izin PPLH dan PUU LH yang diterbitkan	100 persen	100,000,000		
2 11 06 2.01 04	Koordinasi dan Sinkronisasi Pengawasan dan Penerapan Sanksi Upaya dan Rencana PPLH	Persentase pembinaan dan pengawasan terkait ketaatan penanggung jawab usaha dan/atau kegiatan yang diawasi ketaatannya terhadap izin lingkungan,izin PPLH dan PUU LH yang diterbitkan	Jumlah laporan tindak lanjut pengawasan terhadap pembinaan dan/ atau penegakan hukum	Terlaksananya pengawasan dan/ atau pembinaan terhadap usaha dan/ atau kegiatan yang memiliki Izin Lingkungan dan Izin PPLH diterbitkan oleh Pemerintah Kabupaten	Kab. Pasuruan, Semua Kecamatan, Semua Kelurahan	100 persen	100 persen	7 laporan	7 laporan	100 %	100 %	5,000,000	5,000,000	Dana Transfer Umum-Dana Alokasi Umum	Persentase pembinaan dan pengawasan terkait ketaatan penanggung jawab usaha dan/atau kegiatan yang diawasi ketaatannya terhadap izin lingkungan,izin PPLH dan PUU LH yang diterbitkan	100 persen	41,315,000		
2 11 08	PROGRAM PENINGKATAN PENDIDIKAN, PELATIHAN DAN PENYULUHAN LINGKUNGAN HIDUP UNTUK MASYARAKAT											10,000,000	10,000,000			572,394,500			

Perubahan Program dan Kegiatan Perangkat Daerah
Kabupaten Pasuruan
Tahun 2021

Unit Organisasi : 2.11.0.00.0.00.01.0000 DINAS LINGKUNGAN HIDUP
Sub Unit Organisasi : 2.11.0.00.0.00.01.0000 DINAS LINGKUNGAN HIDUP

Kode	Urusan/ Bidang/ Program/ Kegiatan/ Sub Kegiatan	Indikator Kinerja			Lokasi Output Kegiatan	Rencana Tahun 2021						Sumber Dana	Catatan Penting	Prakiraan Maju Rencana Tahun 2022				
		Capaian Program	Keluaran Sub Kegiatan	Hasil Kegiatan		Target Capaian Kinerja				Pagu Indikatif (Rp.)				Target Capaian Kinerja	Kebutuhan Dana/ Pagu Indikatif (Rp.)			
						Program		Keluaran Sub Kegiatan		Hasil Kegiatan						Sebelum	Sesudah	
						Sebelum	Sesudah	Sebelum	Sesudah	Sebelum	Sesudah							Tolok Ukur
2 11 08 2.0 1	Penyelenggaraan Pendidikan, Pelatihan, dan Penyuluhan Lingkungan Hidup untuk Lembaga Kemasyarakatan Tingkat Daerah Kabupaten/Kota																	572,394,500
2 11 08 2.01 01	Peningkatan Kapasitas dan Kompetensi Sumber Daya Manusia Bidang Lingkungan Hidup untuk Lembaga Kemasyarakatan	Persentase peningkatan pendidikan, pelatihan dan penyuluhan LH untuk masyarakat	Jumlah lembaga kemasyarakatan yang dibina	Meningkatnya jumlah kader lingkungan dan sekolah Adiwiyata	Kab. Pasuruan, Semua Kecamatan, Semua Kelurahan	100 persen	100 persen	1 lembaga	1 lembaga	100 %	100 %	5,000,000	5,000,000	Dana Transfer Umum-Dana Alokasi Umum		Persentase peningkatan pendidikan, pelatihan dan penyuluhan LH untuk masyarakat	100 persen	51,154,500
2 11 08 2.01 02	Pendampingan Gerakan Peduli Lingkungan Hidup	Persentase peningkatan pendidikan, pelatihan dan penyuluhan LH untuk masyarakat	Jumlah sekolah yang dibina	Meningkatnya jumlah kader lingkungan dan sekolah Adiwiyata	Kab. Pasuruan, Semua Kecamatan, Semua Kelurahan	100 persen	100 persen	6 sekolah	6 sekolah	100 %	100 %	5,000,000	5,000,000	Dana Transfer Umum-Dana Alokasi Umum		Persentase peningkatan pendidikan, pelatihan dan penyuluhan LH untuk masyarakat	100 persen	521,240,000
2 11 08 2.01 03	Penyelenggaraan Penyuluhan dan Kampanye Lingkungan Hidup	Persentase peningkatan pendidikan, pelatihan dan penyuluhan LH untuk masyarakat	Jumlah Penyelenggaraan dan Kampanye LH	Meningkatnya jumlah kader lingkungan dan sekolah Adiwiyata	Kab. Pasuruan, Semua Kecamatan, Semua Kelurahan	100 persen	100 persen	6 Kegiatan	6 Kegiatan	100 %	100 %	0	0	Dana Transfer Umum-Dana Alokasi Umum		Persentase peningkatan pendidikan, pelatihan dan penyuluhan LH untuk masyarakat	100 persen	0
2 11 09	PROGRAM PENGHARGAAN LINGKUNGAN HIDUP UNTUK MASYARAKAT											5,000,000	5,000,000					27,570,000
2 11 09 2.0 1	Pemberian Penghargaan Lingkungan Hidup Tingkat Daerah Kabupaten/Kota											5,000,000	5,000,000					27,570,000
2 11 09 2.01 01	Penilaian Kinerja Masyarakat/Lembaga Masyarakat/Dunia Usaha/Dunia Pendidikan/Filantropi dalam Perlindungan dan Pengelolaan Lingkungan Hidup	Persentase penambahan penghargaan lingkungan hidup untuk masyarakat Kuantitatif	Jumlah kegiatan penilaian kinerja pengelolaan lingkungan	Diterimanya penghargaan lingkungan	Kab. Pasuruan, Semua Kecamatan, Semua Kelurahan	100 persen	100 persen	1 Kegiatan	1 Kegiatan	100 %	100 %	5,000,000	5,000,000	Dana Transfer Umum-Dana Alokasi Umum		Persentase penambahan penghargaan lingkungan hidup untuk masyarakat Kuantitatif	100 persen	27,570,000
2 11 10	PROGRAM PENANGANAN PENGADUAN LINGKUNGAN HIDUP											12,205,500	12,205,500					169,182,000
2 11 10 2.0 1	Penyelesaian Pengaduan Masyarakat di Bidang Perlindungan dan Pengelolaan Lingkungan Hidup (PPLH) Kabupaten/Kota											12,205,500	12,205,500					169,182,000
2 11 10 2.01 01	Pengelolaan Pengaduan Masyarakat terhadap PPLH Kabupaten/Kota	Persentase penanganan pengaduan lingkungan hidup Kuantitatif	Jumlah kasus pengaduan masyarakat yang diselesaikan	Terselesaikannya kasus pengaduan masyarakat	Kab. Pasuruan, Semua Kecamatan, Semua Kelurahan	100 persen	100 persen	1 kasus	1 kasus	60 %	60 %	5,000,000	5,000,000	Dana Transfer Umum-Dana Alokasi Umum		Persentase penanganan pengaduan lingkungan hidup Kuantitatif	100 persen	100,000,000
2 11 10 2.01 02	Koordinasi dan Sinkronisasi Penerapan Sanksi Administrasi, Penyelesaian Sengketa,	Persentase penanganan pengaduan lingkungan hidup Kuantitatif	Jumlah laporan pengaduan masyarakat yang diselesaikan	Terselesaikannya kasus pengaduan masyarakat	Kab. Pasuruan, Semua Kecamatan, Semua Kelurahan	100 persen	100 persen	5 laporan	5 laporan	60 %	60 %	7,205,500	7,205,500	Dana Transfer Umum-Dana Alokasi Umum		Persentase penanganan pengaduan lingkungan hidup Kuantitatif	100 persen	69,182,000

**Perubahan Program dan Kegiatan Perangkat Daerah
Kabupaten Pasuruan
Tahun 2021**

Unit Organisasi : 2.11.0.00.0.00.01.0000 DINAS LINGKUNGAN HIDUP
Sub Unit Organisasi : 2.11.0.00.0.00.01.0000 DINAS LINGKUNGAN HIDUP

Kode	Urusan/ Bidang Urusan/ Program/ Kegiatan/ Sub Kegiatan	Indikator Kinerja				Rencana Tahun 2021								Prakiraan Maju Rencana Tahun 2022				
		Capaian Program	Keluaran Sub Kegiatan	Hasil Kegiatan	Lokasi Output Kegiatan	Target Capaian Kinerja				Pagu Indikatif (Rp.)		Sumber Dana	Catatan Penting	Target Capaian Kinerja		Kebutuhan Dana/ Pagu Indikatif (Rp.)		
						Program		Keluaran Sub Kegiatan		Hasil Kegiatan				Sebelum	Sesudah		Tolok Ukur	Target
						Sebelum	Sesudah	Sebelum	Sesudah	Sebelum	Sesudah							
	dan/atau Penyidikan Lingkungan Hidup di Luar Pengadilan atau melalui Pengadilan																	
2 11 11	PROGRAM PENGELOLAAN PERSAMPAHAN											18,540,781,856	13,323,086,441				30,455,102,525	
2 11 11 2.0 1	Pengelolaan Sampah											18,476,649,856	13,274,510,441				30,150,233,192	
2 11 11 2.01 01	Penyusunan Kebijakan dan Strategi Daerah Pengelolaan Sampah Kabupaten/Kota	Persentase kinerja pengelolaan persampahan	Jumlah dokumen yang disusun terkait rencana, kebijakan, strategi dan teknis sistem pengelolaan persampahan	Terkelolanya sampah	Kab. Pasuruan, Semua Kecamatan, Semua Kelurahan	100 persen	100 persen	4 dokumen	4 dokumen	100 %	100 %	0	0	Dana Transfer Umum- Dana Alokasi Umum		Persentase kinerja pengelolaan persampahan	100 persen	100,000,000
2 11 11 2.01 02	Pengurangan Sampah dengan melakukan Pembatasan, Pendaan Ulang dan Pemanfaatan Kembali	Persentase kinerja pengelolaan persampahan	Jumlah sampah yang dikurangi	Terkelolanya sampah	Kab. Pasuruan, Semua Kecamatan, Semua Kelurahan	100 persen	100 persen	320 ton	280 ton	100 %	100 %	575,214,250	536,402,650	Dana Transfer Umum- Dana Alokasi Umum		Persentase kinerja pengelolaan persampahan	100 persen	1,169,212,078
2 11 11 2.01 03	Penanganan Sampah dengan melakukan Pemilahan, Pengumpulan, Pengangkutan, Pengolahan, dan Pemrosesan Akhir Sampah di TPA/TPST/SPA Kabupaten/Kota	Persentase kinerja pengelolaan persampahan	Jumlah sampah yang tertangani	Terkelolanya sampah	Kab. Pasuruan, Semua Kecamatan, Semua Kelurahan	100 persen	100 persen	960 ton	960 ton	100 %	100 %	14,043,415,391	12,528,902,291	Dana Transfer Umum- Dana Alokasi Umum		Persentase kinerja pengelolaan persampahan	100 persen	25,043,764,724
2 11 11 2.01 04	Peningkatan Peran serta Masyarakat dalam Pengelolaan Persampahan	Persentase kinerja pengelolaan persampahan	Jumlah bank sampah yang terbentuk	Terkelolanya sampah	Kab. Pasuruan, Semua Kecamatan, Semua Kelurahan	100 persen	100 persen	275 lembaga	250 lembaga	100 %	100 %	245,748,700	203,753,200	Dana Transfer Umum- Dana Alokasi Umum		Persentase kinerja pengelolaan persampahan	100 persen	56,249,895
2 11 11 2.01 05	Koordinasi dan Sinkronisasi Penyediaan Sarana dan Prasarana Pengelolaan Persampahan	Persentase kinerja pengelolaan persampahan	Jumlah kegiatan koordinasi dan sinkronisasi penyediaan sarpras	Terkelolanya sampah	Kab. Pasuruan, Semua Kecamatan, Semua Kelurahan	100 persen	100 persen	24 kali	24 kali	100 %	100 %	8,976,490	5,452,300	Dana Transfer Umum- Dana Alokasi Umum		Persentase kinerja pengelolaan persampahan	100 persen	28,739,900
2 11 11 2.01 06	Penyusunan Kebijakan Kerjasama Pengelolaan Persampahan	Persentase kinerja pengelolaan persampahan	Jumlah dokumen kerjasama pengelolaan persampahan	Terkelolanya sampah	Kab. Pasuruan, Semua Kecamatan, Semua Kelurahan	100 persen	100 persen	1 dokumen	1 dokumen	100 %	100 %	0	0	Dana Transfer Umum- Dana Alokasi Umum		Persentase kinerja pengelolaan persampahan	100 persen	50,000,000

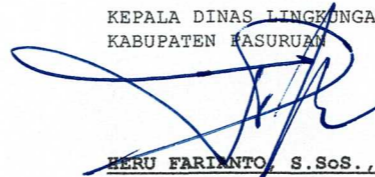
Perubahan Program dan Kegiatan Perangkat Daerah
Kabupaten Pasuruan
Tahun 2021

Unit Organisasi : 2.11.0.00.0.00.01.0000 DINAS LINGKUNGAN HIDUP
Sub Unit Organisasi : 2.11.0.00.0.00.01.0000 DINAS LINGKUNGAN HIDUP

Kode	Urusan/ Bidang Urusan/ Program/ Kegiatan/ Sub Kegiatan	Rencana Tahun 2021										Prakiraan Maju Rencana Tahun 2022								
		Capaian Program	Keluaran Sub Kegiatan	Hasil Kegiatan	Lokasi Output Kegiatan	Target Capaian Kinerja						Pagu Indikatif (Rp.)		Sumber Dana	Catatan Penting	Target Capaian Kinerja		Kebutuhan Dana/ Pagu Indikatif (Rp.)		
						Program		Keluaran Sub Kegiatan		Hasil Kegiatan		Sebelum	Sesudah			Sebelum	Sesudah		Tolok Ukur	Target
						Sebelum	Sesudah	Sebelum	Sesudah	Sebelum	Sesudah									
2 11 11 2.01 07	Penyediaan Sarana dan Prasarana Pengelolaan Persampahan di TPA/TPST/SPA Kabupaten/Kota	Persentase kinerja pengelolaan persampahan	Jumlah sarpras di TPA	Terkelolanya sampah	Kab. Pasuruan, Semua Kecamatan, Semua Kelurahan	100 persen	100 persen	1 unit	1 unit	100 %	100 %	3,603,295,025	0	Dana Transfer Umum-Dana Alokasi Umum		Persentase kinerja pengelolaan persampahan	100 persen	3,702,266,595		
2 11 11 2.02	Penerbitan Izin Pendaurlangan Sampah/Pengelolaan Sampah, Pengangkutan Sampah dan Pemrosesan Akhir Sampah yang Diselenggarakan oleh Swasta											64,132,000	48,576,000			94,869,333				
2 11 11 2.02 01	Pelayanan Perizinan Berusaha Terintegrasi secara Elektronik	Persentase kinerja pengelolaan persampahan	Jumlah izin/rekomtek pengelolaan sampah	Terpenuhinya pengelolaan persampahan di industri	Kab. Pasuruan, Semua Kecamatan, Semua Kelurahan	100 persen	100 persen	3 ijin	3 ijin	100 %	100 %	64,132,000	48,576,000	Dana Transfer Umum-Dana Alokasi Umum		Persentase kinerja pengelolaan persampahan	100 persen	94,869,333		
2 11 11 2.03	Pembinaan dan Pengawasan Pengelolaan Sampah yang Diselenggarakan oleh Pihak Swasta											0	0			210,000,000				
2 11 11 2.03 01	Fasilitasi Pemenuhan Ketentuan terkait Izin Usaha dan Standar Teknis Pengelolaan Sampah		Jumlah izin usaha dan standar teknis pengelolaan sampah yang dikoordinasikan		Kab. Pasuruan, Semua Kecamatan, Semua Kelurahan			3 ijin	3 ijin			0	0	Dana Transfer Umum-Dana Alokasi Umum				45,000,000		
2 11 11 2.03 02	Penyusunan dan Pelaksanaan Penilaian Kinerja Pengelolaan Sampah		Jumlah dokumen penyusunan dan pelaksanaan penilaian kinerja pengelolaan sampah		Kab. Pasuruan, Semua Kecamatan, Semua Kelurahan			3 dokumen	3 dokumen			0	0	Dana Transfer Umum-Dana Alokasi Umum				45,000,000		
2 11 11 2.03 03	Monitoring dan Evaluasi Pemenuhan Target dan Standar Pelayanan Pengelolaan Sampah		Jumlah dokumen monitoring dan evaluasi pengelolaan sampah		Kab. Pasuruan, Semua Kecamatan, Semua Kelurahan			6 dokumen	6 dokumen			0	0	Dana Transfer Umum-Dana Alokasi Umum				120,000,000		
TOTAL												40,308,093,547	27,305,629,758			108,038,470,574				

Pasuruan, 23 Juli 2021

KEPALA DINAS LINGKUNGAN HIDUP
KABUPATEN PASURUAN



HERU FARIANTO, S.SoS., M.Si
Pembina Utama Muda
NIP. 19701017 199201 1 001

Perubahan Program dan Kegiatan Perangkat Daerah
Kabupaten Pasuruan
Tahun 2021

Unit Organisasi : 2.12.0.00.0.00.01.0000 DINAS KEPENDUDUKAN DAN CATATAN SIPIL
Sub Unit Organisasi : 2.12.0.00.0.00.01.0000 DINAS KEPENDUDUKAN DAN CATATAN SIPIL

Kode	Urusan/ Bidang Program/ Kegiatan/ Sub Kegiatan	Indikator Kinerja				Rencana Tahun 2021						Sumber Dana	Catatan Penting	Prakiraan Maju Rencana Tahun 2022							
		Capaian Program	Keluaran Sub Kegiatan	Hasil Kegiatan	Lokasi Output Kegiatan	Target Capaian Kinerja								Pagu Indikatif (Rp.)	Target Capaian Kinerja		Kebutuhan Dana/ Pagu Indikatif (Rp.)				
						Program		Keluaran Sub Kegiatan		Hasil Kegiatan					Sebelum	Sesudah		Sebelum	Target		
						Sebelum	Sesudah	Sebelum	Sesudah	Sebelum	Sesudah										
2																					
2	12																				
2	12	01																			
2	12	01	2.01																		
URUSAN PEMERINTAHAN WAJIB YANG TIDAK BERKAITAN DENGAN PELAYANAN DASAR																					
URUSAN PEMERINTAHAN BIDANG ADMINISTRASI KEPENDUDUKAN DAN PENCATATAN SIPIL																					
PROGRAM PENUNJANG URUSAN PEMERINTAHAN DAERAH KABUPATEN/KOTA											13,005,998,962	11,826,508,612							14,501,760,040		
Perencanaan, Penganggaran, dan Evaluasi Kinerja Perangkat Daerah											10,829,588,642	10,760,962,342							11,069,816,930		
											126,794,940	69,468,670							141,202,600		
2	12	01	2.01	01	Penyusunan Dokumen Perencanaan Perangkat Daerah	Pelaksanaan forum OPD		Kab. Pasuruan, Semua Kecamatan, Semua Kelurahan			75 Peserta	75 Peserta			24,513,650	13,640,150	Dana Transfer Umum-Dana Alokasi Umum			24,689,100	
2	12	01	2.01	07	Evaluasi Kinerja Perangkat Daerah	Penyusunan laporan kinerja SAKIP dan asistensi penyusunan DAK non fisik		Kab. Pasuruan, Semua Kecamatan, Semua Kelurahan			0 peserta	0 peserta			102,281,290	55,828,520	Dana Transfer Umum-Dana Alokasi Umum			116,513,500	
2	12	01	2.02		Administrasi Keuangan Perangkat Daerah											7,924,807,000	7,924,866,529				6,219,509,000
2	12	01	2.02	01	Penyediaan Gaji dan Tunjangan ASN	Gaji dan tunjangan ASN		Kab. Pasuruan, Semua Kecamatan, Semua Kelurahan			53 ASN	53 ASN			6,270,517,000	6,270,576,529	Dana Transfer Umum-Dana Alokasi Umum			4,439,279,000	
2	12	01	2.02	02	Penyediaan Administrasi Pelaksanaan Tugas ASN	Honorarium Tenaga Harian Lepas		Kab. Pasuruan, Semua Kecamatan, Semua Kelurahan			78 Orang	78 Orang			1,531,200,000	1,531,200,000	Dana Transfer Umum-Dana Alokasi Umum			1,678,200,000	
2	12	01	2.02	03	Pelaksanaan Penatausahaan dan Pengujian/Verifikasi Keuangan SKPD	Honorarium petugas pengelola keuangan daerah, panitia pengadaan, PPTK		Kab. Pasuruan, Semua Kecamatan, Semua Kelurahan			16 Orang	16 Orang			123,090,000	123,090,000	Dana Transfer Umum-Dana Alokasi Umum			102,030,000	
2	12	01	2.05		Administrasi Kepegawaian Perangkat Daerah											0	0				157,970,000
2	12	01	2.05	09	Pendidikan dan Pelatihan Pegawai Berdasarkan Tugas dan Fungsi	Penyediaan pelatihan dan pendidikan		Kab. Pasuruan, Semua Kecamatan, Semua Kelurahan			1 Ls	1 Ls			0	0	Dana Transfer Umum-Dana Alokasi Umum			157,970,000	
2	12	01	2.06		Administrasi Umum Perangkat Daerah											1,742,658,687	2,093,447,958				2,430,942,330
2	12	01	2.06	01	Penyediaan Komponen Instalasi Listrik/Penerangan Bangunan Kantor	Penyediaan komponen instalasi listrik, penerangan bangunan		Kab. Pasuruan, Semua Kecamatan, Semua Kelurahan			1 Paket	1 Paket			48,000,000	0	Dana Transfer Umum-Dana Alokasi Umum			35,000,000	

**Perubahan Program dan Kegiatan Perangkat Daerah
Kabupaten Pasuruan
Tahun 2021**

Unit Organisasi : 2.12.0.00.0.00.01.0000 DINAS KEPENDUDUKAN DAN CATATAN SIPIL
Sub Unit Organisasi : 2.12.0.00.0.00.01.0000 DINAS KEPENDUDUKAN DAN CATATAN SIPIL

Kode	Urusan/ Program/ Kegiatan/ Sub Kegiatan	Indikator Kinerja				Rencana Tahun 2021								Prakiraan Maju Rencana Tahun 2022				
		Capaian Program	Keluaran Sub Kegiatan	Hasil Kegiatan	Lokasi Output Kegiatan	Target Capaian Kinerja						Pagu Indikatif (Rp.)		Sumber Dana	Catatan Penting	Target Capaian Kinerja		Kebutuhan Dana/ Pagu Indikatif (Rp.)
						Program		Keluaran Sub Kegiatan		Hasil Kegiatan						Target	Target	
						Sebelum	Sesudah	Sebelum	Sesudah	Sebelum	Sesudah	Sebelum	Sesudah			Sebelum	Sesudah	
2 12 01 2.06 02	Penyediaan Peralatan dan Perlengkapan Kantor		Jumlah penyediaan peralatan cetak KTP el, KIA Jumlah penyediaan peralatan dan perlengkapan kantor		Kab. Pasuruan, Semua Kecamatan, Semua Kelurahan			40 Jenis	5 jenis 40 Jenis			32,798,623	1,659,810,498	Dana Transfer Umum-Dana Alokasi Umum DAK Non Fisik-Dana Pelayanan Administrasi Kependudukan			1,660,310,498	
2 12 01 2.06 04	Penyediaan Bahan Logistik Kantor		Penyediaan bahan logistik pelayanan adminduk di 24 Kecamatan		Kab. Pasuruan, Semua Kecamatan, Semua Kelurahan			24 Kecamatan	24 Kecamatan			229,468,004	186,509,300	Dana Transfer Umum-Dana Alokasi Umum			310,631,000	
2 12 01 2.06 05	Penyediaan Barang Cetak dan Penggandaan		Jumlah penyediaan barang cetak dan penggandaan yang tersedia		Kab. Pasuruan, Semua Kecamatan, Semua Kelurahan			15 Jenis	15 Jenis			46,409,450	14,148,350	Dana Transfer Umum-Dana Alokasi Umum			75,000,000	
2 12 01 2.06 07	Penyediaan Bahan/Material		Jumlah Penyediaan ATK yang tersedia		Kab. Pasuruan, Semua Kecamatan, Semua Kelurahan			40 Jenis	40 Jenis			1,103,429,610	36,710,310	Dana Transfer Umum-Dana Alokasi Umum			85,000,000	
2 12 01 2.06 08	Fasilitasi Kunjungan Tamu		Jumlah mamin tamu yang tersedia		Kab. Pasuruan, Semua Kecamatan, Semua Kelurahan			15 kali	15 kali			27,225,000	23,595,000	Dana Transfer Umum-Dana Alokasi Umum			30,000,000	
2 12 01 2.06 09	Penyelenggaraan Rapat Koordinasi dan Konsultasi SKPD		Jumlah koordinasi luar daerah dan mamin rapat yang tersedia		Kab. Pasuruan, Semua Kecamatan, Semua Kelurahan			50 kali	50 kali			255,328,000	172,674,500	Dana Transfer Umum-Dana Alokasi Umum			235,000,832	
2 12 01 2.07	Pengadaan Barang Milik Daerah Penunjang Urusan Pemerintah Daerah											443,245,000	179,245,000				1,106,493,000	
2 12 01 2.07 02	Pengadaan Kendaraan Dinas Operasional atau Lapangan		Jumlah pengadaan kendaraan dinas R2 dan R4		Kab. Pasuruan, Semua Kecamatan, Semua Kelurahan			2 unit	2 unit			0	0	Dana Transfer Umum-Dana Alokasi Umum			555,739,000	
2 12 01 2.07 05	Pengadaan Mebel		Jumlah pengadaan mebel		Kab. Pasuruan, Semua Kecamatan, Semua Kelurahan			0 unit	0 unit			0	0	Dana Transfer Umum-Dana Alokasi Umum			75,754,000	
2 12 01 2.07 06	Pengadaan Peralatan dan Mesin Lainnya		Jumlah pengadaan peralatan dan mesin lainnya		Kab. Pasuruan, Semua Kecamatan, Semua Kelurahan			0 unit	0 unit			443,245,000	179,245,000	Dana Transfer Umum-Dana Alokasi			475,000,000	

**Perubahan Program dan Kegiatan Perangkat Daerah
Kabupaten Pasuruan
Tahun 2021**

Unit Organisasi : 2.12.0.00.0.00.01.0000 DINAS KEPENDUDUKAN DAN CATATAN SIPIL
Sub Unit Organisasi : 2.12.0.00.0.00.01.0000 DINAS KEPENDUDUKAN DAN CATATAN SIPIL

Kode	Urusan/ Bidang Urusan/ Program/ Kegiatan/ Sub Kegiatan	Indikator Kinerja				Rencana Tahun 2021						Sumber Dana	Catatan Penting	Prakiraan Maju Rencana Tahun 2022			
		Capaian Program	Keluaran Sub Kegiatan	Hasil Kegiatan	Lokasi Output Kegiatan	Target Capaian Kinerja								Pagu Indikatif (Rp.)	Kebutuhan Dana/ Pagu Indikatif (Rp.)		
						Program		Keluaran Sub Kegiatan		Hasil Kegiatan							
						Sebelum	Sesudah	Sebelum	Sesudah	Sebelum	Sesudah					Sebelum	Sesudah
2 12 01 2.08	Penyediaan Jasa Penunjang Urusan Pemerintahan Daerah											269,400,100	269,058,000	Umum			431,090,000
2 12 01 2.08 01	Penyediaan Jasa Surat Menyurat		Penyediaan jasa pengiriman		Kab. Pasuruan, Semua Kecamatan, Semua Kelurahan			1 Ls	1 Ls			21,500,000	22,400,000	Dana Transfer Umum-Dana Alokasi Umum			40,000,000
2 12 01 2.08 02	Penyediaan Jasa Komunikasi, Sumber Daya Air dan Listrik		Jumlah penyediaan biaya telepon, air, internet, metrolik, dan surat kabar		Kab. Pasuruan, Semua Kecamatan, Semua Kelurahan			25 lokasi	25 lokasi			247,900,100	183,968,000	Dana Transfer Umum-Dana Alokasi Umum			328,400,000
2 12 01 2.08 04	Penyediaan Jasa Pelayanan Umum Kantor											0	62,690,000	DAK Non Fisik-Dana Pelayanan Administrasi Kependudukan			62,690,000
2 12 01 2.09	Pemeliharaan Barang Milik Daerah Penunjang Urusan Pemerintahan Daerah											322,682,915	224,876,185				582,610,000
2 12 01 2.09 02	Penyediaan Jasa Pemeliharaan, Biaya Pemeliharaan, Pajak, dan Perizinan Kendaraan Dinas Operasional atau Lapangan		Penyediaan BBM, jasa servis, suku cadang, asuransi dan pajak kendaraan		Kab. Pasuruan, Semua Kecamatan, Semua Kelurahan			5 Jenis kegiatan	5 Jenis kegiatan			169,830,485	159,876,185	Dana Transfer Umum-Dana Alokasi Umum			320,210,000
2 12 01 2.09 06	Pemeliharaan Peralatan dan Mesin Lainnya		Penyediaan pemeliharaan peralatan dan mesin		Kab. Pasuruan, Semua Kecamatan, Semua Kelurahan			1 Ls	1 Ls			75,000,000	65,000,000	Dana Transfer Umum-Dana Alokasi Umum			70,000,000
2 12 01 2.09 09	Pemeliharaan/Rehabilitasi Gedung Kantor dan Bangunan Lainnya		Penyediaan rehab gedung kantor / Ruang rapat		Kab. Pasuruan, Semua Kecamatan, Semua Kelurahan			1 Ls	1 Ls			77,852,430	0	Dana Transfer Umum-Dana Alokasi Umum			192,400,000
2 12 02	PROGRAM PENDAFTARAN PENDUDUK																
2 12 02 2.01	Pelayanan Pendaftaran Penduduk											862,973,480	231,304,230				1,022,045,750
2 12 02 2.01 01	Pendataan Penduduk Non Permanen dan Rentan Administrasi Kependudukan		Pendataan bagi WNI yang tidak beridentitas (OTI)		Kab. Pasuruan, Semua Kecamatan, Semua Kelurahan			12 Kecamatan	12 Kecamatan			66,317,980	46,821,480	Dana Transfer Umum-Dana Alokasi Umum			42,000,000
2 12 02 2.01 04	Peningkatan Pelayanan Pendaftaran Penduduk		Kepemilikan dokumen secara keliling		Kab. Pasuruan, Semua Kecamatan, Semua Kelurahan			24 Kecamatan	24 Kecamatan			0	0	Dana Transfer Khusus - Dana Alokasi Khusus Non Fisik			250,000,000

**Perubahan Program dan Kegiatan Perangkat Daerah
Kabupaten Pasuruan
Tahun 2021**

Unit Organisasi : 2.12.0.00.0.00.01.0000 DINAS KEPENDUDUKAN DAN CATATAN SIPIL
Sub Unit Organisasi : 2.12.0.00.0.00.01.0000 DINAS KEPENDUDUKAN DAN CATATAN SIPIL

Kode	Urusan/ Bidang Urusan/ Program/ Kegiatan/ Sub Kegiatan	Indikator Kinerja				Rencana Tahun 2021								Prakiraan Maju Rencana Tahun 2022				
		Capaian Program	Keluaran Sub Kegiatan	Hasil Kegiatan	Lokasi Output Kegiatan	Target Capaian Kinerja						Pagu Indikatif (Rp.)		Sumber Dana	Catatan Penting	Target Capaian Kinerja		Kebutuhan Dana/ Pagu Indikatif (Rp.)
						Program		Keluaran Sub Kegiatan		Hasil Kegiatan						Tolok Ukur	Target	
						Sebelum	Sesudah	Sebelum	Sesudah	Sebelum	Sesudah	Sebelum	Sesudah					
2 12 02 2.01 05	Pencatatan, Penatausahaan dan Penerbitan Dokumen atas Pelaporan Peristiwa Kependudukan		Kepemilikan dokumen kependudukan (KK, EKTIP dan KIA)		Kab. Pasuruan, Semua Kecamatan, Semua Kelurahan			24 Kecamatan	24 Kecamatan				0	0	Dana Transfer Khusus - Dana Alokasi Khusus Non Fisik			150,000,000
2 12 02 2.02	Penataan Pendaftaran Penduduk											764,555,500	184,482,750				305,045,750	
2 12 02 2.02 02	Pengadaan Dokumen Kependudukan selain Blangko KTP-EI, Formulir, dan Buku terkait Pendaftaran Penduduk sesuai dengan kebutuhan		Hasil cetakan / penggandaan formulir dan buku terkait pendaftaran penduduk					24 Kecamatan	24 Kecamatan			764,555,500	184,482,750	Dana Transfer Umum-Dana Alokasi Umum			305,045,750	
2 12 02 2.03	Penyelenggaraan Pendaftaran Penduduk											0	0				75,000,000	
2 12 02 2.03 01	Koordinasi Antar Lembaga Pemerintah dan Lembaga Non-Pemerintah di Kabupaten/Kota dalam Penertiban Pelayanan Pendaftaran Penduduk		pelayanan adminduk melalui kerjasama dengan lembaga pemerintah dan non pemerintah (GOPTKI, IGRA, HIMPAUDI)		Kab. Pasuruan, Semua Kecamatan, Semua Kelurahan			24 Kecamatan	24 Kecamatan			0	0	Dana Transfer Khusus - Dana Alokasi Khusus Non Fisik			75,000,000	
2 12 02 2.04	Pembinaan dan Pengawasan Penyelenggaraan Pendaftaran Penduduk											32,100,000	0				200,000,000	
2 12 02 2.04 02	Pembinaan dan Pengawasan terkait Pendaftaran Penduduk		Monitoring dan evaluasi pelayanan berbasis daring ditingkat desa dan kecamatan		Kab. Pasuruan, Semua Kecamatan, Semua Kelurahan			24 Kecamatan	24 Kecamatan			32,100,000	0	Dana Transfer Umum-Dana Alokasi Umum			200,000,000	
2 12 03	PROGRAM PENCATATAN SIPIL																	
2 12 03 2.01	Pelayanan Pencatatan Sipil											654,901,550	390,765,050				1,378,015,050	
												457,345,700	309,175,700				1,196,425,700	
2 12 03 2.01 02	Peningkatan dalam Pelayanan Pencatatan Sipil		Jumlah cakupan kepemilikan dokumen pencatatan sipil		Kab. Pasuruan, Semua Kecamatan, Semua Kelurahan			40000 akta	40000 akta			344,595,700	196,425,700	Dana Transfer Umum-Dana Alokasi Umum			196,425,700	
2 12 03 2.01 05	Pengadaan Dokumen Kependudukan selain Blangko KTP-EI, Formulir, dan Buku terkait Pencatatan Sipil sesuai dengan kebutuhan		Jumlah formulir dan buku terkait pencatatan sipil yang tersedia		Kab. Pasuruan, Semua Kecamatan, Semua Kelurahan			1 ls	1 ls			112,750,000	112,750,000	Dana Transfer Umum-Dana Alokasi Umum			1,000,000,000	
2 12 03 2.02	Penyelenggaraan Pencatatan Sipil											197,555,850	81,589,350				181,589,350	
2 12 03 2.02 03	Koordinasi Antar Lembaga Pemerintah dan Lembaga Non-		Peningkatan pemanfaatan dan akses data dengan		Kab. Pasuruan, Semua Kecamatan,			24 kecamatan	24 kecamatan			31,580,000	0	Dana Transfer Umum-			100,000,000	

**Perubahan Program dan Kegiatan Perangkat Daerah
Kabupaten Pasuruan
Tahun 2021**

Unit Organisasi : 2.12.0.00.0.00.01.0000 DINAS KEPENDUDUKAN DAN CATATAN SIPIL
Sub Unit Organisasi : 2.12.0.00.0.00.01.0000 DINAS KEPENDUDUKAN DAN CATATAN SIPIL

Kode	Urusan/ Bidang Program/ Kegiatan/ Sub Kegiatan	Indikator Kinerja				Rencana Tahun 2021						Prakiraan Maju Rencana Tahun 2022					
		Capaian Program	Keluaran Sub Kegiatan	Hasil Kegiatan	Lokasi Output Kegiatan	Target Capaian Kinerja						Pagu Indikatif (Rp.)	Sumber Dana	Catatan Penting	Target Capaian Kinerja		Kebutuhan Dana/ Pagu Indikatif (Rp.)
						Program		Keluaran Sub Kegiatan		Hasil Kegiatan					Tolok Ukur	Target	
						Sebelum	Sesudah	Sebelum	Sesudah	Sebelum	Sesudah						
2 12 04 2.03 05	Sosialisasi terkait Pengelolaan Informasi Administrasi Kependudukan		Sosialisasi terkait penggunaan dan manfaat sistem informasi administrasi kependudukan		Kab. Pasuruan, Semua Kecamatan, Semua Kelurahan			0 Peserta	0 Peserta			90,739,110	24,545,000	Dana Transfer Umum- Dana Alokasi Umum			24,545,000
2 12 04 2.04	Pembinaan dan Pengawasan Pengelolaan Informasi Administrasi Kependudukan											0	0			200,000,000	
2 12 04 2.04 03	Bimbingan Teknis terkait Pengelolaan Informasi Administrasi Kependudukan dan Pendayagunaan Data Kependudukan		Bintek kepada pengguna aplikasi Kios E pak ladi dan SIAK		Kab. Pasuruan, Semua Kecamatan, Semua Kelurahan			0 peserta	0 peserta			0	0	Dana Transfer Khusus - Dana Alokasi Khusus Non Fisik			200,000,000
2 12 05	PROGRAM PENGELOLAAN PROFIL KEPENDUDUKAN																
2 12 05 2.01	Penyusunan Profil Kependudukan											269,301,640	198,968,790			354,703,010	
2 12 05 2.01 01	Penyediaan Data Kependudukan Kabupaten/Kota		penyusunan profil kependudukan		Kab. Pasuruan, Semua Kecamatan, Semua Kelurahan			24 Kecamatan	1 paket			52,615,780	44,265,780	Dana Transfer Umum- Dana Alokasi Umum			154,703,010
2 12 05 2.01 02	Penyusunan Profil Data Perkembangan dan Proyeksi Kependudukan serta Kebutuhan yang lain		Penyusunan profil data perkembangan dan proyeksi kependudukan		Kab. Pasuruan, Semua Kecamatan, Semua Kelurahan			1 Ls	1 Ls			216,685,860	154,703,010	Dana Transfer Umum- Dana Alokasi Umum			200,000,000
TOTAL											13,005,998,962	11,826,508,612			14,501,760,040		

Pasuruan, 2021

KEPALA DINAS KEPENDUDUKAN DAN
PENCATATAN SIPIL KAB. PASURUAN



YUDHA TRIMIDYA SASONGKO, S.Sos, M.Si

Pembina Utama Muda
NIP. 197405171993111001

**Perubahan Program dan Kegiatan Perangkat Daerah
Kabupaten Pasuruan
Tahun 2021**

Unit Organisasi : 2.13.0.00.0.00.01.0000 DINAS PEMBERDAYAAN MASYARAKAT DAN DESA
Sub Unit Organisasi : 2.13.0.00.0.00.01.0000 DINAS PEMBERDAYAAN MASYARAKAT DAN DESA

Kode	Urusan/ Bidang Urusan/ Program/ Kegiatan/ Sub Kegiatan	Indikator Kinerja				Rencana Tahun 2021						Catatan Penting	Prakiraan Maju Rencana Tahun 2022						
		Capaian Program	Keluaran Sub Kegiatan	Hasil Kegiatan	Lokasi Output Kegiatan	Target Capaian Kinerja							Sumber Dana	Target Capaian Kinerja		Kebutuhan Dana/ Pagu Indikatif (Rp.)			
						Program		Keluaran Sub Kegiatan		Hasil Kegiatan				Pagu Indikatif (Rp.)			Tolok Ukur	Target	
						Sebelum	Sesudah	Sebelum	Sesudah	Sebelum	Sesudah			Sebelum	Sesudah				
2		URUSAN PEMERINTAHAN WAJIB YANG TIDAK BERKAITAN DENGAN PELAYANAN DASAR																	
2	1	URUSAN PEMERINTAHAN BIDANG PEMBERDAYAAN MASYARAKAT DAN DESA											8,747,084,933	14,165,080,486		15,440,789,423			
2	1	0	PROGRAM PENUNJANG URUSAN PEMERINTAHAN DAERAH KABUPATEN/KOTA											6,073,772,973	5,667,610,681		5,904,961,298		
2	1	0	2.0	Perencanaan, Penganggaran, dan Evaluasi Kinerja Perangkat Daerah											46,653,100	36,303,100		52,500,000	
2	3	1	1	Penyusunan Dokumen Perencanaan Perangkat Daerah	Persentase Pemenuhan Urusan Pemerintah Daerah	Jumlah Dokumen - Dokumen Perencanaan yang disusun	Kab. Pasuruan, Semua Kecamatan, Semua Kelurahan	100 %	100 %			5 Dokumen	5 Dokumen	46,653,100	36,303,100	Dana Transfer Umum-Dana Alokasi Umum	Persentase Pemenuhan Urusan Pemerintah Daerah	100 %	52,500,000
2	1	0	2.0	Administrasi Keuangan Perangkat Daerah											4,762,100,000	4,764,884,508		5,005,976,850	
2	3	1	2	Penyediaan Gaji dan Tunjangan ASN	Persentase Pemenuhan Urusan Pemerintah Daerah	Jumlah Pegawai yang dibayarkan gajinya	Kab. Pasuruan, Semua Kecamatan, Semua Kelurahan	100 %	100 %			45 Pegawai	45 Pegawai	4,353,815,000	4,353,849,508	Dana Transfer Umum-Dana Alokasi Umum	Persentase Pemenuhan Urusan Pemerintah Daerah	100 %	4,571,505,750
2	3	1	2	Penyediaan Administrasi Pelaksanaan Tugas ASN	Persentase Pemenuhan Urusan Pemerintah Daerah	Jumlah Pegawai yang dibayarkan gajinya	Kab. Pasuruan, Semua Kecamatan, Semua Kelurahan	100 %	100 %			45 Pegawai	45 Pegawai	342,910,000	342,910,000	Dana Transfer Umum-Dana Alokasi Umum	Persentase Pemenuhan Urusan Pemerintah Daerah	100 %	365,738,100
2	3	1	3	Pelaksanaan Penatausahaan dan Pengujian/Verifikasi Keuangan SKPD	Persentase Pemenuhan Urusan Pemerintah Daerah	Jumlah Pegawai yang dibayarkan gajinya	Kab. Pasuruan, Semua Kecamatan, Semua Kelurahan	100 %	100 %			45 Pegawai	45 Pegawai	65,375,000	68,125,000	Dana Transfer Umum-Dana Alokasi Umum	Persentase Pemenuhan Urusan Pemerintah Daerah	100 %	68,733,000
2	1	0	2.0	Administrasi Kepegawaian Perangkat Daerah											159,665,600	0		21,000,000	
2	3	1	5	Pendidikan dan Pelatihan Pegawai Berdasarkan Tugas dan Fungsi	Persentase Pemenuhan Urusan Pemerintah Daerah	Jumlah Pegawai yang mengikuti Pendidikan	Kab. Pasuruan, Semua Kecamatan, Semua Kelurahan	100 %	100 %			5 Orang	5 Orang	159,665,600	0	Dana Transfer Umum-Dana Alokasi Umum	Persentase Pemenuhan Urusan Pemerintah Daerah	100 %	21,000,000
2	1	0	2.0	Administrasi Umum Perangkat Daerah											544,213,360	516,939,360		468,300,000	
2	3	1	6	Penyediaan Komponen Instalasi Listrik/Penerangan Bangunan Kantor	Persentase Pemenuhan Urusan Pemerintah Daerah	Jumlah Administrasi Kantor yang terpenuhi	Kab. Pasuruan, Semua Kecamatan, Semua Kelurahan	100 %	100 %			70 Item	70 Item	0	0	Dana Transfer Umum-Dana Alokasi Umum	Persentase Pemenuhan Urusan Pemerintah Daerah	100 %	0

**Perubahan Program dan Kegiatan Perangkat Daerah
Kabupaten Pasuruan
Tahun 2021**

Unit Organisasi : 2.13.0.00.0.00.01.0000 DINAS PEMBERDAYAAN MASYARAKAT DAN DESA
Sub Unit Organisasi : 2.13.0.00.0.00.01.0000 DINAS PEMBERDAYAAN MASYARAKAT DAN DESA

Kode	Urusan/ Bidang Urusan/ Program/ Kegiatan/ Sub Kegiatan	Indikator Kinerja			Rencana Tahun 2021								Catatan Penting	Prakiraan Maju Rencana Tahun 2022						
		Capaian Program	Keluaran Sub Kegiatan	Hasil Kegiatan	Lokasi Output Kegiatan	Target Capaian Kinerja						Pagu Indikatif (Rp.)		Sumber Dana	Target Capaian Kinerja		Kebutuhan Dana/ Pagu Indikatif (Rp.)			
						Program		Keluaran Sub Kegiatan		Hasil Kegiatan		Sebelum			Sesudah	Sebelum		Sesudah	Tolok Ukur	Target
						Sebelum	Sesudah	Sebelum	Sesudah	Sebelum	Sesudah									
21310200	Penyediaan Peralatan dan Perlengkapan Kantor	Persentase Pemenuhan Urusan Pemerintah Daerah		Jumlah Administrasi Kantor yang terpenuhi	Kab. Pasuruan, Semua Kecamatan, Semua Kelurahan	100 %	100 %			70 Item	70 Item	177,134,800	177,134,800	Dana Transfer Umum-Dana Alokasi Umum	Persentase Pemenuhan Urusan Pemerintah Daerah	100 %	121,800,000			
21310204	Penyediaan Bahan Logistik Kantor	Persentase Pemenuhan Urusan Pemerintah Daerah		Jumlah Administrasi Kantor yang terpenuhi	Kab. Pasuruan, Semua Kecamatan, Semua Kelurahan	100 %	100 %			70 Item	70 Item	85,324,960	85,324,960	Dana Transfer Umum-Dana Alokasi Umum	Persentase Pemenuhan Urusan Pemerintah Daerah	100 %	78,750,000			
21310205	Penyediaan Barang Cetak dan Penggandaan	Persentase Pemenuhan Urusan Pemerintah Daerah		Jumlah Administrasi Kantor yang terpenuhi	Kab. Pasuruan, Semua Kecamatan, Semua Kelurahan	100 %	100 %			70 Item	70 Item	74,924,600	74,924,600	Dana Transfer Umum-Dana Alokasi Umum	Persentase Pemenuhan Urusan Pemerintah Daerah	100 %	68,250,000			
21310208	Fasilitasi Kunjungan Tamu	Persentase Pemenuhan Urusan Pemerintah Daerah		Jumlah Administrasi Kantor yang terpenuhi	Kab. Pasuruan, Semua Kecamatan, Semua Kelurahan	100 %	100 %			70 Item	70 Item	55,840,000	66,190,000	Dana Transfer Umum-Dana Alokasi Umum	Persentase Pemenuhan Urusan Pemerintah Daerah	100 %	57,750,000			
21310209	Penyelenggaraan Rapat Koordinasi dan Konsultasi SKPD	Persentase Pemenuhan Urusan Pemerintah Daerah		Jumlah Administrasi Kantor yang terpenuhi	Kab. Pasuruan, Semua Kecamatan, Semua Kelurahan	100 %	100 %			70 Item	70 Item	150,989,000	113,365,000	Dana Transfer Umum-Dana Alokasi Umum	Persentase Pemenuhan Urusan Pemerintah Daerah	100 %	141,750,000			
21310207	Pengadaan Barang Milik Daerah Penunjang Urusan Pemerintah Daerah											0	0			0				
21310201	Pengadaan Sarana dan Prasarana Gedung Kantor atau Bangunan Lainnya	Persentase Pemenuhan Urusan Pemerintah Daerah	Jumlah sarana prasarana Gedung kantor	Jumlah Barang Milik Daerah yang dipelihara	Kab. Pasuruan, Semua Kecamatan, Semua Kelurahan	100 %	100 %	6 unit	6 unit	5 Item	5 Item	0	0	Dana Transfer Umum-Dana Alokasi Umum	Persentase Pemenuhan Urusan Pemerintah Daerah	100 %	0			
21310208	Penyediaan Jasa Penunjang Urusan Pemerintahan Daerah											43,597,500	43,597,500			63,420,000				
21310202	Penyediaan Jasa Komunikasi, Sumber Daya Air dan Listrik	Persentase Pemenuhan Urusan Pemerintah Daerah		Persentase Jasa Perkantoran yang terlayani	Kab. Pasuruan, Semua Kecamatan, Semua Kelurahan	100 %	100 %			100 %	100 %	43,597,500	43,597,500	Dana Transfer Umum-Dana Alokasi Umum	Persentase Pemenuhan Urusan Pemerintah Daerah	100 %	63,420,000			
21310209	Pemeliharaan Barang Milik Daerah Penunjang Urusan Pemerintahan Daerah											517,543,413	305,886,213			293,764,448				

**Perubahan Program dan Kegiatan Perangkat Daerah
Kabupaten Pasuruan
Tahun 2021**

Unit Organisasi : 2.13.0.00.0.00.01.0000 DINAS PEMBERDAYAAN MASYARAKAT DAN DESA
Sub Unit Organisasi : 2.13.0.00.0.00.01.0000 DINAS PEMBERDAYAAN MASYARAKAT DAN DESA

Kode	Urusan/ Bidang Urusan/ Program/ Kegiatan/ Sub Kegiatan	Indikator Kinerja				Rencana Tahun 2021								Catatan Penting	Prakiraan Maju Rencana Tahun 2022					
		Capaian Program	Keluaran Sub Kegiatan	Hasil Kegiatan	Lokasi Output Kegiatan	Target Capaian Kinerja						Pagu Indikatif (Rp.)			Sumber Dana	Target Capaian Kinerja		Kebutuhan Dana/ Pagu Indikatif (Rp.)		
						Program		Keluaran Sub Kegiatan		Hasil Kegiatan		Sebelum	Sesudah			Sebelum	Sesudah		Tolok Ukur	Target
						Sebelum	Sesudah	Sebelum	Sesudah	Sebelum	Sesudah									
2 3 1 0 2 0 1	Penyediaan Jasa Pemeliharaan, Biaya Pemeliharaan dan Pajak Kendaraan Perorangan Dinas atau Kendaraan Dinas Jabatan	Persentase Pemenuhan Urusan Pemerintah Daerah		Jumlah Barang Milik Daerah yang dipelihara	Kab. Pasuruan, Semua Kecamatan, Semua Kelurahan	100 %	100 %			17 Unit	17 Unit	243,568,710	243,568,710	Dana Transfer Umum-Dana Alokasi Umum	Persentase Pemenuhan Urusan Pemerintah Daerah	100 %	241,264,448			
2 3 1 0 9 9	Pemeliharaan/Rehabilitasi Gedung Kantor dan Bangunan Lainnya	Persentase Pemenuhan Urusan Pemerintah Daerah		Jumlah Barang Milik Daerah yang dipelihara	Kab. Pasuruan, Semua Kecamatan, Semua Kelurahan	100 %	100 %			17 Unit	17 Unit	239,017,903	27,360,703	Dana Transfer Umum-Dana Alokasi Umum	Persentase Pemenuhan Urusan Pemerintah Daerah	100 %	31,500,000			
2 3 1 0 9 0	Pemeliharaan/Rehabilitasi Sarana dan Prasarana Gedung Kantor atau Bangunan Lainnya	Persentase Pemenuhan Urusan Pemerintah Daerah		Jumlah Barang Milik Daerah yang dipelihara	Kab. Pasuruan, Semua Kecamatan, Semua Kelurahan	100 %	100 %			17 Unit	17 Unit	34,956,800	34,956,800	Dana Transfer Umum-Dana Alokasi Umum	Persentase Pemenuhan Urusan Pemerintah Daerah	100 %	21,000,000			
2 3 2	PROGRAM PENATAAN DESA											75,000,000	49,999,900			40,950,000				
2 3 2 1	Penyelenggaraan Penataan Desa											75,000,000	49,999,900			40,950,000				
2 3 2 1 6	Fasilitasi Sarana dan Prasarana Desa	Prosentase Desa yang sarana prasarananya bertambah		Jumlah Desa yang sarana prasarana bertambah	Kab. Pasuruan, Semua Kecamatan, Semua Kelurahan	15 %	15 %			125 Desa	125 Desa	75,000,000	49,999,900	Dana Transfer Umum-Dana Alokasi Umum	Prosentase Desa yang sarana prasarananya bertambah	15 %	40,950,000			
2 3 3	PROGRAM PENINGKATAN KERJASAMA DESA											40,000,000	40,000,000			82,000,000				
2 3 3 1	Fasilitasi Kerja sama antar Desa											40,000,000	40,000,000			82,000,000				
2 3 3 1 1	Fasilitasi Kerja Sama Antar Desa dalam Kabupaten/Kota	Persentase desa yang membentuk kerjasama		Jumlah Desa yang mengadakan kerjasama desa	Kab. Pasuruan, Semua Kecamatan, Semua Kelurahan	0.04 persen	0.04 persen			1 BUMDesa Bersama	1 BUMDesa Bersama	0	0	Dana Transfer Umum - Dana Alokasi Umum	Persentase desa yang membentuk kerjasama	0.04 persen	40,000,000			
2 3 3 1 3	Fasilitasi Pembangunan Kawasan Perdesaan	Persentase desa yang membentuk kerjasama		Jumlah Desa yang mengadakan kerjasama desa	Kab. Pasuruan, Semua Kecamatan, Semua Kelurahan	0.04 persen	0.04 persen			1 BUMDesa Bersama	1 BUMDesa Bersama	40,000,000	40,000,000	Dana Transfer Umum-Dana Alokasi Umum	Persentase desa yang membentuk kerjasama	0.04 persen	42,000,000			

**Perubahan Program dan Kegiatan Perangkat Daerah
Kabupaten Pasuruan
Tahun 2021**

Unit Organisasi : 2.13.0.00.0.00.01.0000 DINAS PEMBERDAYAAN MASYARAKAT DAN DESA
Sub Unit Organisasi : 2.13.0.00.0.00.01.0000 DINAS PEMBERDAYAAN MASYARAKAT DAN DESA

Kode	Urusan/ Bidang Urusan/ Program/ Kegiatan/ Sub Kegiatan	Indikator Kinerja				Rencana Tahun 2021						Catatan Penting	Prakiraan Maju Rencana Tahun 2022							
		Capaian Program	Keluaran Sub Kegiatan	Hasil Kegiatan	Lokasi Output Kegiatan	Target Capaian Kinerja							Sumber Dana	Target Capaian Kinerja		Kebutuhan Dana/ Pagu Indikatif (Rp.)				
						Program		Keluaran Sub Kegiatan		Hasil Kegiatan				Pagu Indikatif (Rp.)			Tolok Ukur	Target		
						Sebelum	Sesudah	Sebelum	Sesudah	Sebelum	Sesudah			Sebelum	Sesudah					
2 1 3 4	0 0 0 0	PROGRAM ADMINISTRASI PEMERINTAHAN DESA														2,043,555,500	8,221,126,800			8,904,833,800
2 1 3 4	0 0 0 1	Pembinaan dan Pengawasan Penyelenggaraan Administrasi Pemerintahan Desa														2,043,555,500	8,221,126,800			8,904,833,800
2 1 3 4	0 0 1 1	2.0 0 1 1	Fasilitasi Penyelenggaraan Administrasi Pemerintahan Desa	Prosentase Desa yang Administrasinya Baik		Jumlah Desa yang penyelenggaraan administrasi baik	Kab. Pasuruan, Semua Kecamatan, Semua Kelurahan	100 %	100 %			341 Desa	341 Desa	19,999,800	19,999,800	Dana Transfer Umum-Dana Alokasi Umum	Prosentase Desa yang Administrasinya Baik	100 %	21,000,000	
2 1 3 4	0 0 1 3	2.0 0 1 3	Fasilitasi Penyusunan Perencanaan Pembangunan Desa	Prosentase Desa yang Administrasinya Baik		Jumlah Desa yang penyelenggaraan administrasi baik	Kab. Pasuruan, Semua Kecamatan, Semua Kelurahan	100 %	100 %			341 Desa	341 Desa	31,312,500	31,312,500	Dana Transfer Umum-Dana Alokasi Umum	Prosentase Desa yang Administrasinya Baik	100 %	32,878,125	
2 1 3 4	0 0 1 4	2.0 0 1 4	Fasilitasi Pengelolaan Keuangan Desa	Prosentase Desa yang Administrasinya Baik		Jumlah Desa yang penyelenggaraan administrasi baik	Kab. Pasuruan, Semua Kecamatan, Semua Kelurahan	100 %	100 %			341 Desa	341 Desa	335,183,900	240,183,500	Dana Transfer Umum-Dana Alokasi Umum	Prosentase Desa yang Administrasinya Baik	100 %	225,943,200	
2 1 3 4	0 0 1 5	2.0 0 1 5	Pembinaan Peningkatan Kapasitas Aparatur Pemerintah Desa	Prosentase Desa yang Administrasinya Baik	Iuran Jaminan Kesehatan berjalan lancar	Jumlah Desa yang penyelenggaraan administrasi baik	Kab. Pasuruan, Semua Kecamatan, Semua Kelurahan	100 %	100 %	100 %		341 Desa	341 Desa	55,000,000	6,904,200,000	Dana Transfer Umum-Dana Alokasi Umum	Prosentase Desa yang Administrasinya Baik	100 %	6,942,850,000	
2 1 3 4	0 0 1 6	2.0 0 1 6	Fasilitasi Penyelenggaraan Musyawarah Desa	Prosentase Desa yang Administrasinya Baik		Jumlah Desa yang penyelenggaraan administrasi baik	Kab. Pasuruan, Semua Kecamatan, Semua Kelurahan	100 %	100 %			341 Desa	341 Desa	0	0	Dana Transfer Umum - Dana Alokasi Umum	Prosentase Desa yang Administrasinya Baik	100 %	0	
2 1 3 4	0 0 1 7	2.0 0 1 7	Evaluasi dan Pengawasan Peraturan Desa	Prosentase Desa yang Administrasinya Baik		Jumlah Desa yang penyelenggaraan administrasi baik	Kab. Pasuruan, Semua Kecamatan, Semua Kelurahan	100 %	100 %			341 Desa	341 Desa	0	0	Dana Transfer Umum-Dana Alokasi Umum	Prosentase Desa yang Administrasinya Baik	100 %	0	
2 1 3 4	0 0 1 8	2.0 0 1 8	Pembinaan dan Pemberdayaan BUM Desa dan Lembaga Kerja sama antar Desa	Prosentase Desa yang Administrasinya Baik		Jumlah Desa yang penyelenggaraan administrasi baik	Kab. Pasuruan, Semua Kecamatan, Semua Kelurahan	100 %	100 %			341 Desa	341 Desa	500,000,000	0	Dana Transfer Umum - Dana Bagi Hasil	Prosentase Desa yang Administrasinya Baik	100 %	525,000,000	

**Perubahan Program dan Kegiatan Perangkat Daerah
Kabupaten Pasuruan
Tahun 2021**

Unit Organisasi : 2.13.0.00.0.00.01.0000 DINAS PEMBERDAYAAN MASYARAKAT DAN DESA

Sub Unit Organisasi : 2.13.0.00.0.00.01.0000 DINAS PEMBERDAYAAN MASYARAKAT DAN DESA

Kode	Urusan/ Bidang Urusan/ Program/ Kegiatan/ Sub Kegiatan	Indikator Kinerja			Rencana Tahun 2021								Catatan Penting	Prakiraan Maju Rencana Tahun 2022						
		Capaian Program	Keluaran Sub Kegiatan	Hasil Kegiatan	Lokasi Output Kegiatan	Target Capaian Kinerja						Pagu Indikatif (Rp.)		Sumber Dana	Target Capaian Kinerja		Kebutuhan Dana/ Pagu Indikatif (Rp.)			
						Program		Keluaran Sub Kegiatan		Hasil Kegiatan		Sebelum			Sesudah	Sebelum		Sesudah	Tolok Ukur	Target
						Sebelum	Sesudah	Sebelum	Sesudah	Sebelum	Sesudah									
21302019	Penyelenggaraan Pemilihan, Pengangkatan dan Pemberhentian Kepala Desa	Prosentase Desa yang Administrasinya Baik		Jumlah Desa yang penyelenggaraan administrasi baik	Kab. Pasuruan, Semua Kecamatan, Semua Kelurahan	100 %	100 %			341 Desa	341 Desa	900,000,000	900,000,000	Dana Transfer Umum-Dana Alokasi Umum	Prosentase Desa yang Administrasinya Baik	100 %	945,000,000			
21302011	Fasilitasi Penyusunan Profil Desa	Prosentase Desa yang Administrasinya Baik		Jumlah Desa yang penyelenggaraan administrasi baik	Kab. Pasuruan, Semua Kecamatan, Semua Kelurahan	100 %	100 %			341 Desa	341 Desa	20,000,000	20,000,000	Dana Transfer Umum-Dana Alokasi Umum	Prosentase Desa yang Administrasinya Baik	100 %	21,000,000			
21302012	Fasilitasi Manajemen Pemerintahan Desa	Prosentase Desa yang Administrasinya Baik		Jumlah Desa yang penyelenggaraan administrasi baik	Kab. Pasuruan, Semua Kecamatan, Semua Kelurahan	100 %	100 %			341 Desa	341 Desa	65,000,000	65,000,000	Dana Transfer Umum-Dana Alokasi Umum	Prosentase Desa yang Administrasinya Baik	100 %	68,250,000			
21302013	Fasilitasi Pengelolaan Aset Desa	Prosentase Desa yang Administrasinya Baik		Jumlah Desa yang penyelenggaraan administrasi baik	Kab. Pasuruan, Semua Kecamatan, Semua Kelurahan	100 %	100 %			341 Desa	341 Desa	76,628,300	0	Dana Transfer Umum-Dana Alokasi Umum	Prosentase Desa yang Administrasinya Baik	100 %	80,459,925			
21302014	Pembinaan Peningkatan Kapasitas Anggota BPD	Prosentase Desa yang Administrasinya Baik		Jumlah Desa yang penyelenggaraan administrasi baik	Kab. Pasuruan, Semua Kecamatan, Semua Kelurahan	100 %	100 %			341 Desa	341 Desa	0	0	Dana Transfer Umum-Dana Alokasi Umum	Prosentase Desa yang Administrasinya Baik	100 %	0			
21302018	Fasilitasi Evaluasi Perkembangan Desa serta Lomba Desa dan Kelurahan	Prosentase Desa yang Administrasinya Baik		Jumlah Desa yang penyelenggaraan administrasi baik	Kab. Pasuruan, Semua Kecamatan, Semua Kelurahan	100 %	100 %			341 Desa	341 Desa	40,431,000	40,431,000	Dana Transfer Umum-Dana Alokasi Umum	Prosentase Desa yang Administrasinya Baik	100 %	42,452,550			
21305	PROGRAM PEMBERDAYAAN LEMBAGA KEMASYARAKATAN, LEMBAGA ADAT DAN MASYARAKAT HUKUM ADAT											514,756,460	186,343,105		508,044,325					
213051	Pemberdayaan Lembaga Kemasyarakatan yang Bergerak di Bidang Pemberdayaan Desa dan Lembaga Adat Tingkat Daerah Kabupaten/Kota serta Pemberdayaan Masyarakat Hukum Adat yang Masyarakat Pelakunya Hukum Adat yang Sama dalam Daerah Kabupaten/Kota											514,756,460	186,343,105		508,044,325					

**Perubahan Program dan Kegiatan Perangkat Daerah
Kabupaten Pasuruan
Tahun 2021**

Unit Organisasi : 2.13.0.00.0.00.01.0000 DINAS PEMBERDAYAAN MASYARAKAT DAN DESA
Sub Unit Organisasi : 2.13.0.00.0.00.01.0000 DINAS PEMBERDAYAAN MASYARAKAT DAN DESA

Kode	Urusan/ Bidang Urusan/ Program/ Kegiatan/ Sub Kegiatan	Indikator Kinerja				Rencana Tahun 2021								Catatan Penting	Prakiraan Maju Rencana Tahun 2022					
		Capaian Program	Keluaran Sub Kegiatan	Hasil Kegiatan	Lokasi Output Kegiatan	Target Capaian Kinerja						Pagu Indikatif (Rp.)			Sumber Dana	Target Capaian Kinerja		Kebutuhan Dana/ Pagu Indikatif (Rp.)		
						Program		Keluaran Sub Kegiatan		Hasil Kegiatan		Sebelum	Sesudah			Sebelum	Sesudah		Tolok Ukur	Target
						Sebelum	Sesudah	Sebelum	Sesudah	Sebelum	Sesudah									
2130200200	Fasilitasi Penataan, Pemberdayaan dan Pendayagunaan Kelembagaan Lembaga Kemasyarakatan Desa/Kelurahan (RT, RW, PKK, Posyandu, LPM, dan Karang Taruna), Lembaga Adat Desa/Kelurahan dan Masyarakat Hukum Adat	Persentase Kelembagaan Masyarakat Baik	Jumlah Data Posyandu yang akurat	Jumlah Lembaga Kemasyarakatan yang diberdayakan	Kab. Pasuruan, Semua Kecamatan, Semua Kelurahan	100 %	100 %	250 Posyandu	250 Posyandu	341 Desa	341 Desa	52,759,400	0	Dana Transfer Umum-Dana Alokasi Umum	Persentase Kelembagaan Masyarakat Baik	100 %	14,447,370			
2130200300	Peningkatan Kapasitas Kelembagaan Lembaga Kemasyarakatan Desa/Kelurahan (RT, RW, PKK, Posyandu, LPM, dan Karang Taruna), Lembaga Adat Desa/Kelurahan dan Masyarakat Hukum Adat	Persentase Kelembagaan Masyarakat Baik	Jumlah Lembaga Masyarakat Desa (LMD) yang aktif	Jumlah Lembaga Kemasyarakatan yang diberdayakan	Kab. Pasuruan, Semua Kecamatan, Semua Kelurahan	100 %	100 %	75 Lembaga Masyarakat	75 Lembaga Masyarakat	341 Desa	341 Desa	91,997,100	6,699,105	Dana Transfer Umum - Dana Alokasi Umum	Persentase Kelembagaan Masyarakat Baik	100 %	96,596,955			
2130200500	Fasilitasi Pengembangan Usaha Ekonomi Masyarakat dan Pemerintah Desa dalam Meningkatkan Pendapatan Asli Desa	Persentase Kelembagaan Masyarakat Baik	Jumlah Lembaga yang usaha ekonominya berkembang	Jumlah Lembaga Kemasyarakatan yang diberdayakan	Kab. Pasuruan, Semua Kecamatan, Semua Kelurahan	100 %	100 %	40 Lembaga	40 Lembaga	341 Desa	341 Desa	70,000,000	97,000,000	Bantuan Keuangan Khusus dari Pemerintah Daerah Provinsi	Persentase Kelembagaan Masyarakat Baik	100 %	97,000,000			

**Perubahan Program dan Kegiatan Perangkat Daerah
Kabupaten Pasuruan
Tahun 2021**

Unit Organisasi : 2.13.0.00.0.00.01.0000 DINAS PEMBERDAYAAN MASYARAKAT DAN DESA
Sub Unit Organisasi : 2.13.0.00.0.00.01.0000 DINAS PEMBERDAYAAN MASYARAKAT DAN DESA

Kode	Urusan/ Bidang Urusan/ Program/ Kegiatan/ Sub Kegiatan	Indikator Kinerja			Rencana Tahun 2021								Catatan Penting	Prakiraan Maju Rencana Tahun 2022						
		Capaian Program	Keluaran Sub Kegiatan	Hasil Kegiatan	Lokasi Output Kegiatan	Target Capaian Kinerja						Pagu Indikatif (Rp.)		Sumber Dana	Target Capaian Kinerja		Kebutuhan Dana/ Pagu Indikatif (Rp.)			
						Program		Keluaran Sub Kegiatan		Hasil Kegiatan		Sebelum			Sesudah	Sebelum		Sesudah	Tolok Ukur	Target
						Sebelum	Sesudah	Sebelum	Sesudah	Sebelum	Sesudah									
213516	Fasilitasi Pemerintah Desa dalam Pemanfaatan Teknologi Tepat Guna	Persentase Kelembagaan Masyarakat Baik	Jumlah desa yang memiliki teknologi tepat guna	Jumlah Lembaga Kemasyarakatan yang diberdayakan	Kab. Pasuruan, Semua Kecamatan, Semua Kelurahan	100 %	100 %	24 Desa	24 Desa	341 Desa	341 Desa	0	0	Dana Transfer Umum-Dana Alokasi Umum	Persentase Kelembagaan Masyarakat Baik	100 %	0			
213517	Fasilitasi Bulan Bhakti Gotong Royong Masyarakat	Persentase Kelembagaan Masyarakat Baik	Jumlah Desa peraih lomba gotro	Jumlah Lembaga Kemasyarakatan yang diberdayakan	Kab. Pasuruan, Semua Kecamatan, Semua Kelurahan	100 %	100 %	4 Desa	4 Desa	341 Desa	341 Desa	299,999,960	82,644,000	Dana Transfer Umum-Dana Alokasi Umum	Persentase Kelembagaan Masyarakat Baik	100 %	300,000,000			
213519	Fasilitasi Tim Penggerak PKK dalam Penyelenggaraan Gerakan Pemberdayaan Masyarakat dan Kesejahteraan Keluarga	Persentase Kelembagaan Masyarakat Baik	Jumlah Desa yang mengikuti HKG PKK	Jumlah Lembaga Kemasyarakatan yang diberdayakan	Kab. Pasuruan, Semua Kecamatan, Semua Kelurahan	100 %	100 %	24 Desa	24 Desa	341 Desa	341 Desa	0	0		Persentase Kelembagaan Masyarakat Baik	100 %	0			
TOTAL												8,747,084,933	14,165,080,486				15,440,789,423			

Pasuruan, Juli 2021

KEPALA DINAS
PEMBERDAYAAN MASYARAKAT DAN DESA
KABUPATEN PASURUAN

NURUL HUDA, S.Sos,MM
Pembina Utama Muda, IV/c
NIP. 19700302 199003 1 002

**Perubahan Program dan Kegiatan Perangkat Daerah
Kabupaten Pasuruan
Tahun 2021**

Unit Organisasi : 5.01.5.05.0.00.04.0000 BADAN PERENCANAAN PEMBANGUNAN DAERAH

Sub Unit Organisasi : 5.01.5.05.0.00.04.0000 BADAN PERENCANAAN PEMBANGUNAN DAERAH

Kode	Urusan/ Bidang Urusan/ Program/ Kegiatan/ Sub Kegiatan	Indikator Kinerja			Rencana Tahun 2021										Catatan Penting	Prakiraan Maju Rencana Tahun 2022					
		Capaian Program	Keluaran Sub Kegiatan	Hasil Kegiatan	Lokasi Output Kegiatan	Target Capaian Kinerja						Pagu Indikatif (Rp.)		Sumber Dana		Target Capaian Kinerja		Kebutuhan Dana/ Pagu Indikatif (Rp.)			
						Program		Keluaran Sub Kegiatan		Hasil Kegiatan		Sebelum	Sesudah			Sebelum	Sesudah		Tolok Ukur	Target	
						Sebelum	Sesudah	Sebelum	Sesudah	Sebelum	Sesudah										
5		UNSUR PENUNJANG URUSAN PEMERINTAHAN																			
5	01														12,827,147,700	11,272,234,808			12,026,573,366		
5	01	01														7,834,961,000	7,450,208,600			7,312,447,700	
5	01	01	2.01	Perencanaan, Penganggaran, dan Evaluasi Kinerja Perangkat Daerah													111,429,400	97,401,700			111,429,400
5	01	01	2.01	01	Penyusunan Dokumen Perencanaan Perangkat Daerah	Persentase pemenuhan penunjang urusan pemerintahan	Jumlah dokumen Perencanaan Perangkat Daerah	Persentase dokumen perencanaan, penganggaran, evaluasi dan laporan kinerja Perangkat Daerah	Kab. Pasuruan, Bangil, Raci		100 %	3 Dokumen	2 Dokumen		100 %	10,591,400	10,591,400	Dana Transfer Umum - Dana Alokasi Umum	Persentase pemenuhan penunjang urusan pemerintahan	100 %	10,591,400
5	01	01	2.01	06	Koordinasi dan Penyusunan Laporan Capaian Kinerja dan Ikhtisar Realisasi Kinerja SKPD	Persentase pemenuhan penunjang urusan pemerintahan	Jumlah dokumen capaian kinerja dan ikhtisar realisasi kinerja SKPD	Persentase dokumen perencanaan, penganggaran, evaluasi dan laporan kinerja Perangkat Daerah	Kab. Pasuruan, Bangil, Raci		100 %	1 Laporan	2 dokumen		100 %	62,264,200	56,303,100	Dana Transfer Umum-Dana Alokasi Umum	Persentase pemenuhan penunjang urusan pemerintahan	100 %	62,264,200
5	01	01	2.01	07	Evaluasi Kinerja Perangkat Daerah	Persentase pemenuhan penunjang urusan pemerintahan	Jumlah laporan evaluasi perangkat daerah	Persentase dokumen perencanaan, penganggaran, evaluasi dan laporan kinerja Perangkat Daerah	Kab. Pasuruan, Bangil, Raci		100 %	1 Laporan	1 dokumen		100 %	38,573,800	30,507,200	Dana Transfer Umum-Dana Alokasi Umum	Persentase pemenuhan penunjang urusan pemerintahan	100 %	38,573,800
5	01	01	2.02	Administrasi Keuangan Perangkat Daerah													5,211,640,000	5,185,844,960			5,211,640,000

**Perubahan Program dan Kegiatan Perangkat Daerah
Kabupaten Pasuruan
Tahun 2021**

Unit Organisasi : 5.01.5.05.0.00.04.0000 BADAN PERENCANAAN PEMBANGUNAN DAERAH

Sub Unit Organisasi : 5.01.5.05.0.00.04.0000 BADAN PERENCANAAN PEMBANGUNAN DAERAH

Kode	Urusan/ Bidang Urusan/ Program/ Kegiatan/ Sub Kegiatan	Indikator Kinerja			Rencana Tahun 2021										Catatan Penting	Prakiraan Maju Rencana Tahun 2022				
		Capaian Program	Keluaran Sub Kegiatan	Hasil Kegiatan	Lokasi Output Kegiatan	Target Capaian Kinerja						Pagu Indikatif (Rp.)		Sumber Dana		Target Capaian Kinerja		Kebutuhan Dana/ Pagu Indikatif (Rp.)		
						Program		Keluaran Sub Kegiatan		Hasil Kegiatan		Sebelum	Sesudah			Sebelum	Sesudah		Tolok Ukur	Target
						Sebelum	Sesudah	Sebelum	Sesudah	Sebelum	Sesudah									
5 01 01 2 01	Penyediaan Gaji dan Tunjangan ASN	Persentase pemenuhan penunjang urusan pemerintahan	Terbayarnya Gaji dan Tunjangan ASN	prosentase capaian administrasi keuangan perangkat daerah yang dilaksanakan	Kab. Pasuruan, Bangil, Raci	100 persen	100 persen	42 orang.bulan	532 orang	100 persen	100 persen	4,858,240,000	4,858,244,960		Persentase pemenuhan penunjang urusan pemerintahan	100 persen	4,858,240,000			
5 01 01 2 02	Penyediaan Administrasi Pelaksanaan Tugas ASN	Persentase pemenuhan penunjang urusan pemerintahan	Jumlah pembayaran Jasa Petugas Penunjang Kegiatan Kantor/Lapangan melalui perjanjian/perikatan	prosentase capaian administrasi keuangan perangkat daerah yang dilaksanakan	Kab. Pasuruan, Bangil, Raci	100 persen	100 persen	9 orang.bulan	144 orang	100 persen	100 persen	353,400,000	327,600,000	Dana Transfer Umum-Dana Alokasi Umum	Persentase pemenuhan penunjang urusan pemerintahan	100 persen	353,400,000			
5 01 01 3 2.0	Administrasi Barang Milik Daerah pada Perangkat Daerah											52,500,000	45,000,000			52,500,000				
5 01 01 3 02	Pengamanan Barang Milik Daerah SKPD	Persentase pemenuhan penunjang urusan pemerintahan	Jumlah barang milik daerah SKPD yang diasuransikan	Persentase Barang Milik Daerah pada Perangkat Daerah		100 persen	100 persen	6 unit	7 unit	1 paket	100 %	52,500,000	45,000,000	Dana Transfer Umum-Dana Alokasi Umum	Persentase pemenuhan penunjang urusan pemerintahan	100 persen	52,500,000			
5 01 01 5 2.0	Administrasi Kepegawaian Perangkat Daerah											160,000,000	150,750,000			160,000,000				
5 01 01 5 11	Bimbingan Teknis Implementasi Peraturan Perundang-Undangan	Persentase pemenuhan penunjang urusan pemerintahan	Jumlah aparatur yang mengikuti bimbingan Teknis	jumlah administrasi kepegawaian yang dilaksanakan	Kab. Pasuruan, Bangil, Raci	100 persen	100 persen	50 orang	25 orang	1 paket	1 paket	160,000,000	150,750,000	Dana Transfer Umum - Dana Alokasi Umum	Persentase pemenuhan penunjang urusan pemerintahan	100 persen	160,000,000			
5 01 01 6 2.0	Administrasi Umum Perangkat Daerah											695,078,380	554,161,780			695,078,380				
5 01 01 6 02	Penyediaan Peralatan dan Perlengkapan Kantor	Persentase pemenuhan penunjang urusan	Jumlah Peralatan dan Perlengkapan Kantor	Prosentase pemenuhan administrasi umum	Kab. Pasuruan, Bangil, Raci	100 persen	100 persen	1 paket	1 paket	100 persen	100 persen	19,242,410	19,242,410	Dana Transfer Umum - Dana	Persentase pemenuhan penunjang urusan	100 persen	19,242,410			

**Perubahan Program dan Kegiatan Perangkat Daerah
Kabupaten Pasuruan
Tahun 2021**

Unit Organisasi : 5.01.5.05.0.00.04.0000 BADAN PERENCANAAN PEMBANGUNAN DAERAH

Sub Unit Organisasi : 5.01.5.05.0.00.04.0000 BADAN PERENCANAAN PEMBANGUNAN DAERAH

Kode	Urusan/ Bidang Urusan/ Program/ Kegiatan/ Sub Kegiatan	Indikator Kinerja			Rencana Tahun 2021										Catat an Penti ng	Prakiraan Maju Rencana Tahun 2022				
		Capaian Program	Keluaran Sub Kegiatan	Hasil Kegiatan	Lokasi Output Kegiatan	Target Capaian Kinerja						Pagu Indikatif (Rp.)		Sumber Dana		Target Capaian Kinerja		Kebutuhan Dana/ Pagu Indikatif (Rp.)		
						Program		Keluaran Sub Kegiatan		Hasil Kegiatan		Sebelum	Sesudah			Sebelum	Sesudah		Tolok Ukur	Target
						Sebelum	Sesudah	Sebelum	Sesudah	Sebelum	Sesudah									
		pemerintahan		perangkat daerah yang dilaksanakan										Alokasi Umum		pemerintahan				
5 01 01 2.0 6 04	Penyediaan Bahan Logistik Kantor	Persentase pemenuhan penunjang urusan pemerintahan	jumlah bahan logistik kantor yang disediakan	Prosentase pemenuhan administrasi umum perangkat daerah yang dilaksanakan	Kab. Pasuruan, Bangil, Raci	100 persen	100 persen	1 paket	1 paket	100 persen	100 persen	58,447,900	41,146,800	Dana Transfer Umum-Dana Alokasi Umum		Persentase pemenuhan penunjang urusan pemerintahan	100 persen	58,447,900		
5 01 01 2.0 6 05	Penyediaan Barang Cetak dan Peggandaan	Persentase pemenuhan penunjang urusan pemerintahan	Jumlah pembelian barang cetakan dan penggandaan	Prosentase pemenuhan administrasi umum perangkat daerah yang dilaksanakan	Kab. Pasuruan, Bangil, Raci	100 persen	100 persen	1 paket	1 paket	100 persen	100 persen	91,179,070	91,179,070	Dana Transfer Umum - Dana Alokasi Umum		Persentase pemenuhan penunjang urusan pemerintahan	100 persen	91,179,070		
5 01 01 2.0 6 06	Penyediaan Bahan Bacaan dan Peraturan Perundang-undangan	Persentase pemenuhan penunjang urusan pemerintahan	Jumlah pembelian bahan bacaan dan Perundang-undang	Prosentase pemenuhan administrasi umum perangkat daerah yang dilaksanakan	Kab. Pasuruan, Bangil, Raci	100 persen	100 persen	1 paket	1 paket	100 persen	100 persen	14,195,200	14,195,200	Dana Transfer Umum - Dana Alokasi Umum		Persentase pemenuhan penunjang urusan pemerintahan	100 persen	14,195,200		
5 01 01 2.0 6 08	Fasilitasi Kunjungan Tamu	Persentase pemenuhan penunjang urusan pemerintahan	Makanan dan Minuman yang disediakan untuk kunjungan tamu	Prosentase pemenuhan administrasi umum perangkat daerah yang dilaksanakan	Kab. Pasuruan, Bangil, Raci	100 persen	100 persen	1 paket	100 orang	100 persen	100 persen	56,320,000	1,470,000	Dana Transfer Umum-Dana Alokasi Umum		Persentase pemenuhan penunjang urusan pemerintahan	100 persen	56,320,000		
5 01 01 2.0 6 09	Penyelenggaraan Rapat Koordinasi dan Konsultasi SKPD	Persentase pemenuhan penunjang urusan pemerintahan	Jumlah laporan rapat koordinasi dan konsultasi yang dilakukan		Kab. Pasuruan, Bangil, Raci	100 persen	100 persen	1 paket	45 laporan	100 persen	100 persen	399,443,800	330,678,300	Dana Transfer Umum - Dana Alokasi Umum		Persentase pemenuhan penunjang urusan pemerintahan	100 persen	399,443,800		

**Perubahan Program dan Kegiatan Perangkat Daerah
Kabupaten Pasuruan
Tahun 2021**

Unit Organisasi : 5.01.5.05.0.00.04.0000 BADAN PERENCANAAN PEMBANGUNAN DAERAH

Sub Unit Organisasi : 5.01.5.05.0.00.04.0000 BADAN PERENCANAAN PEMBANGUNAN DAERAH

Kode	Urusan/ Bidang Urusan/ Program/ Kegiatan/ Sub Kegiatan	Indikator Kinerja			Rencana Tahun 2021										Catat an Penti ng	Prakiraan Maju Rencana Tahun 2022				
		Capaian Program	Keluaran Sub Kegiatan	Hasil Kegiatan	Lokasi Output Kegiatan	Target Capaian Kinerja						Pagu Indikatif (Rp.)		Sumber Dana		Target Capaian Kinerja		Kebutuhan Dana/ Pagu Indikatif (Rp.)		
						Program		Keluaran Sub Kegiatan		Hasil Kegiatan		Sebelum	Sesudah			Sebelum	Sesudah		Tolok Ukur	Target
						Sebelum	Sesudah	Sebelum	Sesudah	Sebelum	Sesudah									
			SKPD	Prosentase pemenuhan administrasi umum perangkat daerah yang dilaksanakan																
5 01 01 2.0 6 10	Penatausahaan Arsip Dinamis pada SKPD	Persentase pemenuhan penunjang urusan pemerintahan	jumlah arsip dinamis yang dikelola	Prosentase pemenuhan administrasi umum perangkat daerah yang dilaksanakan	Kab. Pasuruan, Bangil, Raci	100 persen	100 persen	1 paket	75 meterlinier	100 persen	100 persen	56,250,000	56,250,000	Dana Transfer Umum-Dana Alokasi Umum		Persentase pemenuhan penunjang urusan pemerintahan	100 persen	56,250,000		
5 01 01 2.0 7	Pengadaan Barang Milik Daerah Penunjang Urusan Pemerintah Daerah											788,415,030	661,385,670				310,970,920			
5 01 01 2.0 7 01	Pengadaan Kendaraan Perorangan Dinas atau Kendaraan Dinas Jabatan	Persentase pemenuhan penunjang urusan pemerintahan	Jumlah Pengadaan Kendaraan Perorangan Dinas atau Kendaraan Dinas Jabatan	Persentase Pengadaan Barang Milik Daerah	Kab. Pasuruan, Bangil, Raci	100 persen	100 persen	1 unit	1 unit	2 paket	100 %	519,714,800	472,468,000	Dana Transfer Umum-Dana Alokasi Umum		Persentase pemenuhan penunjang urusan pemerintahan	100 persen	0		
5 01 01 2.0 7 10	Pengadaan Sarana dan Prasarana Gedung Kantor atau Bangunan Lainnya	Persentase pemenuhan penunjang urusan pemerintahan	Jumlah Pengadaan Sarana dan Prasarana Gedung Kantor	Persentase Pengadaan Barang Milik Daerah	Kab. Pasuruan, Bangil, Raci	100 persen	100 persen	1 unit	20 unit	2 paket	100 %	268,700,230	188,917,670	Dana Transfer Umum-Dana Alokasi Umum		Persentase pemenuhan penunjang urusan pemerintahan	100 persen	310,970,920		
5 01 01 2.0 8	Penyediaan Jasa Penunjang Urusan Pemerintahan Daerah											381,594,000	363,480,300				381,594,000			
5 01 01 2.0 8 02	Penyediaan Jasa Komunikasi, Sumber Daya Air dan Listrik	Persentase pemenuhan penunjang urusan pemerintahan	Jumlah pembayaran telpon, air dan internet	prosentase penyediaan jasa penunjang urusan pemerintahan	Kab. Pasuruan, Bangil, Raci	100 persen	100 persen	3 rekening.buka	6rekening	100 persen	100 persen	150,846,000	156,840,300	Dana Transfer Umum - Dana Alokasi Umum		Persentase pemenuhan penunjang urusan pemerintahan	100 persen	150,846,000		

**Perubahan Program dan Kegiatan Perangkat Daerah
Kabupaten Pasuruan
Tahun 2021**

Unit Organisasi : 5.01.5.05.0.00.04.0000 BADAN PERENCANAAN PEMBANGUNAN DAERAH

Sub Unit Organisasi : 5.01.5.05.0.00.04.0000 BADAN PERENCANAAN PEMBANGUNAN DAERAH

Kode	Urusan/ Bidang Urusan/ Program/ Kegiatan/ Sub Kegiatan	Indikator Kinerja			Rencana Tahun 2021										Catatan Penting	Prakiraan Maju Rencana Tahun 2022		
		Capaian Program	Keluaran Sub Kegiatan	Hasil Kegiatan	Lokasi Output Kegiatan	Target Capaian Kinerja						Pagu Indikatif (Rp.)		Sumber Dana		Target Capaian Kinerja		Kebutuhan Dana/ Pagu Indikatif (Rp.)
						Program		Keluaran Sub Kegiatan		Hasil Kegiatan						Tolok Ukur	Target	
						Sebelum	Sesudah	Sebelum	Sesudah	Sebelum	Sesudah	Sebelum	Sesudah					
				daerah														
5 01 01 2.0 8 04	Penyediaan Jasa Pelayanan Umum Kantor	Persentase pemenuhan penunjang urusan pemerintahan	Jumlah penyedia jasa layanan umum kantor	prosentase penyediaan jasa penunjang urusan pemerintahan daerah	Kab. Pasuruan, Bangil, Raci	100 persen	100 persen	3 orang.bulan	144 orang	100 persen	100 persen	230,748,000	206,640,000	Dana Perimbangan	Persentase pemenuhan penunjang urusan pemerintahan	100 persen	230,748,000	
5 01 01 2.0 9	Pemeliharaan Barang Milik Daerah Penunjang Urusan Pemerintahan Daerah											434,304,190	392,184,190			389,235,000		
5 01 01 2.0 9 01	Penyediaan Jasa Pemeliharaan, Biaya Pemeliharaan dan Pajak Kendaraan Perorangan Dinas atau Kendaraan Dinas Jabatan	Persentase pemenuhan penunjang urusan pemerintahan	Jumlah pemeliharaan rutin /berkala kendaraan dinas/operasional	Persentase Pemeliharaan barang milik daerah	Kab. Pasuruan, Bangil, Raci	100 persen	100 persen		52 unit	1 dokumen	100 %	285,172,360	285,172,360	Dana Transfer Umum-Dana Alokasi Umum	Persentase pemenuhan penunjang urusan pemerintahan	100 persen	284,900,000	
5 01 01 2.0 9 02	Penyediaan Jasa Pemeliharaan, Biaya Pemeliharaan, Pajak, dan Perizinan Kendaraan Dinas Operasional atau Lapangan	Persentase pemenuhan penunjang urusan pemerintahan	Jumlah kendaraan dinas yang terbayarkan pajaknya	Persentase Pemeliharaan barang milik daerah	Kab. Pasuruan, Bangil, Raci	100 persen	100 persen		26 unit	1 dokumen	100 %	28,867,500	28,867,500	Dana Transfer Umum - Dana Alokasi Umum	Persentase pemenuhan penunjang urusan pemerintahan	100 persen	25,795,000	
5 01 01 2.0 9 09	Pemeliharaan/Rehabilitasi Gedung	Persentase pemenuhan penunjang		Persentase Pemeliharaan barang milik	Kab. Pasuruan, Bangil,	100 persen	100 persen			1 dokumen	100 %	42,120,000	0	Dana Transfer Umum-	Persentase pemenuhan penunjang	100 persen	0	

**Perubahan Program dan Kegiatan Perangkat Daerah
Kabupaten Pasuruan
Tahun 2021**

Unit Organisasi : 5.01.5.05.0.00.04.0000 BADAN PERENCANAAN PEMBANGUNAN DAERAH

Sub Unit Organisasi : 5.01.5.05.0.00.04.0000 BADAN PERENCANAAN PEMBANGUNAN DAERAH

Kode	Urusan/ Bidang Urusan/ Program/ Kegiatan/ Sub Kegiatan	Indikator Kinerja			Rencana Tahun 2021										Catatan Penting	Prakiraan Maju Rencana Tahun 2022		
		Capaian Program	Keluaran Sub Kegiatan	Hasil Kegiatan	Lokasi Output Kegiatan	Target Capaian Kinerja						Pagu Indikatif (Rp.)		Sumber Dana		Target Capaian Kinerja		Kebutuhan Dana/ Pagu Indikatif (Rp.)
						Program		Keluaran Sub Kegiatan		Hasil Kegiatan						Tolok Ukur	Target	
						Sebelum	Sesudah	Sebelum	Sesudah	Sebelum	Sesudah	Sebelum	Sesudah					
	Kantor dan Bangunan Lainnya	urusan pemerintahan		daerah	Raci									Dana Alokasi Umum		urusan pemerintahan		
5 01 01 2.0 9 10	Pemeliharaan/Rehabilitasi Sarana dan Prasarana Gedung Kantor atau Bangunan Lainnya	Persentase pemenuhan penunjang urusan pemerintahan		Persentase Pemeliharaan barang milik daerah	Kab. Pasuruan, Bangil, Raci	100 persen	100 persen	0	1 dokumen	100 %	78,144,330	78,144,330	Dana Transfer Umum-Dana Alokasi Umum		Persentase pemenuhan penunjang urusan pemerintahan	100 persen	78,540,000	
5 01 02	PROGRAM PERENCANAAN, PENGENDALIAN DAN EVALUASI PEMBANGUNAN DAERAH										1,940,879,400	1,378,276,900				1,789,658,896		
5 01 02 2.0 1	Penyusunan Perencanaan dan Pendanaan										1,433,160,400	960,617,900				1,281,939,700		
5 01 02 2.0 1 03	Pelaksanaan Konsultasi Publik	Persentase ketersediaan dokumen perencanaan pembangunan daerah yang sesuai dengan regulasi	Jumlah Berita Acara hasil konsultasi publik	Prosentase capaian Dokumen Perencanaan Daerah	Kab. Pasuruan, Bangil, Raci	100	100	1 dokumen	6 dokumen	100 %	69,155,000	50,010,000	Dana Transfer Umum-Dana Alokasi Umum		Persentase ketersediaan dokumen perencanaan pembangunan daerah yang sesuai dengan regulasi	100	75,000,000	
5 01 02 2.0 1 04	Koordinasi Pelaksanaan Forum SKPD/Lintas SKPD	Persentase ketersediaan dokumen perencanaan pembangunan daerah yang sesuai dengan regulasi		Prosentase capaian Dokumen Perencanaan Daerah	Kab. Pasuruan, Bangil, Raci	100	100		6 dokumen	100 %	0	0	Dana Transfer Umum-Dana Alokasi Umum		Persentase ketersediaan dokumen perencanaan pembangunan daerah yang sesuai dengan regulasi	100	0	
5 01 02 2.0 1 05	Pelaksanaan Musrenbang Kabupaten/Kota	Persentase ketersediaan dokumen perencanaan pembangunan daerah yang	Jumlah Berita Acara Musrenbang RKPD dan musrenbang perubahan	Prosentase capaian Dokumen Perencanaan Daerah	Kab. Pasuruan, Bangil, Raci	100	100	1 dokumen	6 dokumen	100 %	623,257,700	249,194,500	Dana Transfer Umum-Dana Alokasi Umum		Persentase ketersediaan dokumen perencanaan pembangunan daerah yang	100	565,897,900	

**Perubahan Program dan Kegiatan Perangkat Daerah
Kabupaten Pasuruan
Tahun 2021**

Unit Organisasi : 5.01.5.05.0.00.04.0000 BADAN PERENCANAAN PEMBANGUNAN DAERAH

Sub Unit Organisasi : 5.01.5.05.0.00.04.0000 BADAN PERENCANAAN PEMBANGUNAN DAERAH

Kode	Urusan/ Bidang Urusan/ Program/ Kegiatan/ Sub Kegiatan	Indikator Kinerja			Rencana Tahun 2021										Catatan Penting	Prakiraan Maju Rencana Tahun 2022		
		Capaian Program	Keluaran Sub Kegiatan	Hasil Kegiatan	Lokasi Output Kegiatan	Target Capaian Kinerja						Pagu Indikatif (Rp.)		Sumber Dana		Target Capaian Kinerja		Kebutuhan Dana/ Pagu Indikatif (Rp.)
						Program		Keluaran Sub Kegiatan		Hasil Kegiatan						Tolok Ukur	Target	
						Sebelum	Sesudah	Sebelum	Sesudah	Sebelum	Sesudah	Sebelum	Sesudah					
		sesuai dengan regulasi	RPJMD													sesuai dengan regulasi		
5 01 02 2.0 1 06	Penyiapan Bahan Koordinasi Musrenbang Kecamatan	Persentase ketersediaan dokumen perencanaan pembangunan daerah yang sesuai dengan regulasi	Jumlah Laporan koordinasi penyiapan bahan musrenbang kecamatan	Prosentase capaian Dokumen Perencanaan Daerah	Kab. Pasuruan, Semua Kecamatan, Semua Kelurahan	100	100	1440 orang	12 laporan	6 dokumen	100 %	141,041,800	65,347,500	Dana Transfer Umum-Dana Alokasi Umum		Persentase ketersediaan dokumen perencanaan pembangunan daerah yang sesuai dengan regulasi	100	141,041,800
5 01 02 2.0 1 07	Koordinasi Penyusunan dan Penetapan Dokumen Perencanaan Pembangunan Daerah Kabupaten/Kota	Persentase ketersediaan dokumen perencanaan pembangunan daerah yang sesuai dengan regulasi	Jumlah dokumen pelaksanaan koordinasi penyusunan dokumen perencanaan pembangunan daerah (RKPD, RKPDP dan RPJMDP yang baik	Prosentase capaian Dokumen Perencanaan Daerah	Kab. Pasuruan, Bangil, Raci	100	100		3 dokumen	6 dokumen	100 %	599,705,900	596,065,900	Dana Transfer Umum-Dana Alokasi Umum		Persentase ketersediaan dokumen perencanaan pembangunan daerah yang sesuai dengan regulasi	100	500,000,000
5 01 02 2.0 2	Analisis Data dan Informasi Pemerintahan Daerah Bidang Perencanaan Pembangunan Daerah											77,000,000	34,000,000			77,000,000		
5 01 02 2.0 01	Analisis Data dan Informasi Perencanaan Pembangunan Daerah	Persentase ketersediaan dokumen perencanaan pembangunan daerah yang sesuai dengan regulasi Persentase ketersediaan dokumen perencanaan pembangunan daerah yang	Jumlah dokumen analisis data dan informasi pemerintah daerah	Persentase ketersediaan dokumen perencanaan pembangunan daerah yang sesuai dengan regulasi	Kab. Pasuruan, Bangil, Raci	100	100 100 %		1 dokumen	1 dokumen	100 %	77,000,000	34,000,000	Dana Transfer Umum-Dana Alokasi Umum		Persentase ketersediaan dokumen perencanaan pembangunan daerah yang sesuai dengan regulasi Persentase ketersediaan dokumen perencanaan pembangunan daerah yang	100 100 %	77,000,000

**Perubahan Program dan Kegiatan Perangkat Daerah
Kabupaten Pasuruan
Tahun 2021**

Unit Organisasi : 5.01.5.05.0.00.04.0000 BADAN PERENCANAAN PEMBANGUNAN DAERAH

Sub Unit Organisasi : 5.01.5.05.0.00.04.0000 BADAN PERENCANAAN PEMBANGUNAN DAERAH

Kode	Urusan/ Bidang Urusan/ Program/ Kegiatan/ Sub Kegiatan	Indikator Kinerja			Rencana Tahun 2021										Catatan Penting	Prakiraan Maju Rencana Tahun 2022				
		Capaian Program	Keluaran Sub Kegiatan	Hasil Kegiatan	Lokasi Output Kegiatan	Target Capaian Kinerja						Pagu Indikatif (Rp.)		Sumber Dana		Target Capaian Kinerja		Kebutuhan Dana/ Pagu Indikatif (Rp.)		
						Program		Keluaran Sub Kegiatan		Hasil Kegiatan		Sebelum	Sesudah			Sebelum	Sesudah		Tolok Ukur	Target
						Sebelum	Sesudah	Sebelum	Sesudah	Sebelum	Sesudah									
		sesuai dengan regulasi														sesuai dengan regulasi				
5 01 02 2.0 3	Pengendalian, Evaluasi dan Pelaporan Bidang Perencanaan Pembangunan Daerah											430,719,000	383,659,000				430,719,196			
5 01 02 2.0 03	Monitoring, Evaluasi dan Penyusunan Laporan Berkala Pelaksanaan Pembangunan Daerah	Persentase ketersediaan dokumen perencanaan pembangunan daerah yang sesuai dengan regulasi	Jumlah Dokumen hasil pelaksanaan Rencana Kerja Perangkat Daerah	Persentase ketersediaan dokumen perencanaan pembangunan daerah yang sesuai dengan regulasi	Kab. Pasuruan, Bangil, Raci		100 %		5 dokumen	3 dokumen	100 %	430,719,000	383,659,000	Dana Transfer Umum-Dana Alokasi Umum		Persentase ketersediaan dokumen perencanaan pembangunan daerah yang sesuai dengan regulasi	100 %	430,719,196		
5 01 03	PROGRAM KOORDINASI DAN SINKRONISASI PERENCANAAN PEMBANGUNAN DAERAH											3,051,307,300	2,443,749,308				2,924,466,770			
5 01 03 2.0 1	Koordinasi Perencanaan Bidang Pemerintahan dan Pembangunan Manusia											793,126,400	560,936,608				818,216,400			
5 01 03 2.0 01	Koordinasi Penyusunan Dokumen Perencanaan Pembangunan Daerah Bidang Pemerintahan (RPJPD, RPJMD dan RKPD)	Persentase perangkat daerah mempunyai dokumen perencanaan yang baik	Jumlah Dokumen Perencanaan pembangunan Daerah bidang pemerintahan dan Aparatur yang sesuai ketentuan Jumlah laporan hasil koordinasi perencanaan pembangunan bidang pemerintahan	Prosentase Dokumen Perangkat Daerah bidang Pembangunan Manusia dan Pemerintahan yang memiliki Dokumen Perencanaan yang baik	Kab. Pasuruan, Semua Kecamatan, Semua Kelurahan		91 %		29 Dokumen 12 Laporan	34 Dokumen 12 Laporan	37 Perangkat Daerah 92.68 %	161,264,800	90,580,208	Dana Transfer Umum-Dana Alokasi Umum		Persentase perangkat daerah mempunyai dokumen perencanaan yang baik	91 %	161,264,800		
5 01 03 2.0 05	Koordinasi Penyusunan Dokumen	Persentase perangkat daerah	Jumlah Dokumen Perangkat	Prosentase Dokumen Perangkat	Kab. Pasuruan, Semua		91 %		8 Dokumen	8 dokumen 24 laporan	37 Perangkat Daerah 92.68 %	251,022,200	163,506,400	Dana Transfer Umum-		Persentase perangkat daerah	91 %	257,162,200		

**Perubahan Program dan Kegiatan Perangkat Daerah
Kabupaten Pasuruan
Tahun 2021**

Unit Organisasi : 5.01.5.05.0.00.04.0000 BADAN PERENCANAAN PEMBANGUNAN DAERAH

Sub Unit Organisasi : 5.01.5.05.0.00.04.0000 BADAN PERENCANAAN PEMBANGUNAN DAERAH

Kode	Urusan/ Bidang Urusan/ Program/ Kegiatan/ Sub Kegiatan	Indikator Kinerja			Rencana Tahun 2021										Catatan Penting	Prakiraan Maju Rencana Tahun 2022		
		Capaian Program	Keluaran Sub Kegiatan	Hasil Kegiatan	Lokasi Output Kegiatan	Target Capaian Kinerja						Pagu Indikatif (Rp.)		Sumber Dana		Target Capaian Kinerja		Kebutuhan Dana/ Pagu Indikatif (Rp.)
						Program		Keluaran Sub Kegiatan		Hasil Kegiatan						Tolok Ukur	Target	
						Sebelum	Sesudah	Sebelum	Sesudah	Sebelum	Sesudah	Sebelum	Sesudah					
	n Pembangunan Perangkat Daerah Bidang Pembangunan Manusia		bidang pembangunan manusia	yang memiliki Dokumen Perencanaan yang baik														
5 01 03 2.0 2	Koordinasi Perencanaan Bidang Perekonomian dan SDA (Sumber Daya Alam)											610,913,200	506,502,900				698,174,650	
5 01 03 2.0 01	Koordinasi Penyusunan Dokumen Perencanaan Pembangunan Daerah Bidang Perekonomian (RPJPD, RPJMD dan RKPD)	Persentase perangkat daerah mempunyai dokumen perencanaan yang baik	Jumlah Dokumen hasil koordinasi Perencanaan Perangkat Daerah Bidang perekonomian yang Baik	Persentase dokumen perangkat daerah bidang Perekonomian dan SDA yang memiliki dokumen perencanaan yang baik	Kab. Pasuruan, Semua Kecamatan, Semua Kelurahan		91 %		5 dokumen	9 Perangkat Daerah	89 %	167,774,500	148,937,500	Dana Transfer Umum- Dana Alokasi Umum	Persentase perangkat daerah mempunyai dokumen perencanaan yang baik	91 %	200,000,000	
5 01 03 2.0 02	Asistensi Penyusunan Dokumen Perencanaan Pembangunan Perangkat Daerah Bidang Perekonomian	Persentase perangkat daerah mempunyai dokumen perencanaan yang baik	Jumlah dokumen hasil asistensi penyusunan perencanaan PD bidang perekonomian	Persentase dokumen perangkat daerah bidang Perekonomian dan SDA yang memiliki dokumen perencanaan yang baik	Kab. Pasuruan, Semua Kecamatan, Semua Kelurahan		91 %		1 dokumen	9 Perangkat Daerah	89 %	17,299,800	15,424,800	Dana Transfer Umum- Dana Alokasi Umum	Persentase perangkat daerah mempunyai dokumen perencanaan yang baik	91 %	25,000,000	
5 01 03 2.0 03	Pelaksanaan Monitoring dan Evaluasi Penyusunan	Persentase perangkat daerah mempunyai dokumen perencanaan	Jumlah laporan hasil monev penyusunan perencanaan PD bidang	Persentase dokumen perangkat daerah bidang Perekonomian dan SDA yang	Kab. Pasuruan, Semua Kecamatan, Semua Kelurahan		91 %		5 laporan	9 Perangkat Daerah	89 %	47,515,000	28,484,700	Dana Transfer Umum- Dana Alokasi Umum	Persentase perangkat daerah mempunyai dokumen perencanaan	91 %	60,000,000	

**Perubahan Program dan Kegiatan Perangkat Daerah
Kabupaten Pasuruan
Tahun 2021**

Unit Organisasi : 5.01.5.05.0.00.04.0000 BADAN PERENCANAAN PEMBANGUNAN DAERAH

Sub Unit Organisasi : 5.01.5.05.0.00.04.0000 BADAN PERENCANAAN PEMBANGUNAN DAERAH

Kode	Urusan/ Bidang Urusan/ Program/ Kegiatan/ Sub Kegiatan	Indikator Kinerja			Rencana Tahun 2021										Catatan Penting	Prakiraan Maju Rencana Tahun 2022				
		Capaian Program	Keluaran Sub Kegiatan	Hasil Kegiatan	Lokasi Output Kegiatan	Target Capaian Kinerja						Pagu Indikatif (Rp.)		Sumber Dana		Target Capaian Kinerja		Kebutuhan Dana/ Pagu Indikatif (Rp.)		
						Program		Keluaran Sub Kegiatan		Hasil Kegiatan		Sebelum	Sesudah			Sebelum	Sesudah		Tolok Ukur	Target
						Sebelum	Sesudah	Sebelum	Sesudah	Sebelum	Sesudah									
	n Dokumen Perencanaan Pembangunan Perangkat Daerah Bidang Perekonomian	yang baik	Perekonomian	memiliki dokumen perencanaan yang baik												yang baik				
5 01 03 2 04	Koordinasi Pelaksanaan Sinergitas dan Harmonisasi Perencanaan Pembangunan Daerah Bidang Perekonomian	Persentase perangkat daerah mempunyai dokumen perencanaan yang baik	Jumlah dokumen perencanaan pengembangan pariwisata	Persentase dokumen perangkat daerah bidang Perekonomian dan SDA yang memiliki dokumen perencanaan yang baik	Kab. Pasuruan, Semua Kecamatan, Semua Kelurahan		91 %		1 dokumen	9 Perangkat Daerah	89 %	262,174,700	237,174,700	Dana Transfer Umum-Dana Alokasi Umum	Persentase perangkat daerah mempunyai dokumen perencanaan yang baik	91 %	287,174,650			
5 01 03 2 05	Koordinasi Penyusunan Dokumen Perencanaan Pembangunan Daerah Bidang SDA (RPJPD, RPJMD dan RKPD)	Persentase perangkat daerah mempunyai dokumen perencanaan yang baik	Jumlah laporan hasil koordinasi perencanaan pembangunan bidang SDA	Persentase dokumen perangkat daerah bidang Perekonomian dan SDA yang memiliki dokumen perencanaan yang baik	Kab. Pasuruan, Semua Kecamatan, Semua Kelurahan		91 %		3 dokumen	9 Perangkat Daerah	89 %	101,679,200	62,011,200		Persentase perangkat daerah mempunyai dokumen perencanaan yang baik	91 %	110,000,000			
5 01 03 2 06	Asistensi Penyusunan Dokumen Perencanaan Pembangunan	Persentase perangkat daerah mempunyai dokumen perencanaan		Persentase dokumen perangkat daerah bidang Perekonomian dan SDA yang	Kab. Pasuruan, Semua Kecamatan, Semua Kelurahan		91 %			9 Perangkat Daerah	89 %	5,760,000	5,760,000	Dana Transfer Umum-Dana Alokasi Umum	Persentase perangkat daerah mempunyai dokumen perencanaan	91 %	6,000,000			

**Perubahan Program dan Kegiatan Perangkat Daerah
Kabupaten Pasuruan
Tahun 2021**

Unit Organisasi : 5.01.5.05.0.00.04.0000 BADAN PERENCANAAN PEMBANGUNAN DAERAH

Sub Unit Organisasi : 5.01.5.05.0.00.04.0000 BADAN PERENCANAAN PEMBANGUNAN DAERAH

Kode	Urusan/ Bidang Urusan/ Program/ Kegiatan/ Sub Kegiatan	Indikator Kinerja			Rencana Tahun 2021										Catatan Penting	Prakiraan Maju Rencana Tahun 2022				
		Capaian Program	Keluaran Sub Kegiatan	Hasil Kegiatan	Lokasi Output Kegiatan	Target Capaian Kinerja						Pagu Indikatif (Rp.)		Sumber Dana		Target Capaian Kinerja		Kebutuhan Dana/ Pagu Indikatif (Rp.)		
						Program		Keluaran Sub Kegiatan		Hasil Kegiatan		Sebelum	Sesudah			Sebelum	Sesudah		Tolok Ukur	Target
						Sebelum	Sesudah	Sebelum	Sesudah	Sebelum	Sesudah									
	nan Perangkat Daerah Bidang SDA	yang baik		memiliki dokumen perencanaan yang baik												yang baik				
5 01 03 2 07	Pelaksanaan Monitoring dan Evaluasi Penyusunan Dokumen Perencanaan Pembangunan Perangkat Daerah Bidang SDA	Persentase perangkat daerah mempunyai dokumen perencanaan yang baik		Persentase dokumen perangkat daerah bidang Perekonomian dan SDA yang memiliki dokumen perencanaan yang baik	Kab. Pasuruan, Semua Kecamatan, Semua Kelurahan		91 %			9 Perangkat Daerah	89 %	8,710,000	8,710,000	Dana Transfer Umum-Dana Alokasi Umum		Persentase perangkat daerah mempunyai dokumen perencanaan yang baik	91 %	10,000,000		
5 01 03 3	Koordinasi Perencanaan Bidang Infrastruktur dan Kewilayahan											1,647,267,700	1,376,309,800			1,408,075,720				
5 01 03 3 01	Koordinasi Penyusunan Dokumen Perencanaan Pembangunan Daerah Bidang Infrastruktur (RPJPD, RPJMD dan RKPD)	Persentase perangkat daerah mempunyai dokumen perencanaan yang baik	Jumlah dokumen hasil koordinasi perencanaan Perangkat Daerah bidang Infrastruktur	Persentase Dokumen Perencanaan Perangkat Daerah Bidang Infrastruktur dan Kewilayahan yang Baik	Kab. Pasuruan, Semua Kecamatan, Semua Kelurahan		91 %		5 dokumen	6 Perangkat Daerah	83 %	225,492,000	206,383,000	Dana Transfer Umum-Dana Alokasi Umum		Persentase perangkat daerah mempunyai dokumen perencanaan yang baik	91 %	300,000,000		
5 01 03 3 02	Asistensi Penyusunan Dokumen Perencanaan Pembangunan Perangkat	Persentase perangkat daerah mempunyai dokumen perencanaan yang baik	Jumlah Dokumen hasil asistensi penyusunan dokumen perencanaan pembangunan	Persentase Dokumen Perencanaan Perangkat Daerah Bidang Infrastruktur	Kab. Pasuruan, Semua Kecamatan, Semua Kelurahan		91 %	4 laporan	3 dokumen	6 Perangkat Daerah	83 %	250,000,000	250,000,000	Pendapatan Hibah dari Pemerintah Pusat		Persentase perangkat daerah mempunyai dokumen perencanaan yang baik	91 %	0		

**Perubahan Program dan Kegiatan Perangkat Daerah
Kabupaten Pasuruan
Tahun 2021**

Unit Organisasi : 5.01.5.05.0.00.04.0000 BADAN PERENCANAAN PEMBANGUNAN DAERAH

Sub Unit Organisasi : 5.01.5.05.0.00.04.0000 BADAN PERENCANAAN PEMBANGUNAN DAERAH

Kode	Urusan/ Bidang Urusan/ Program/ Kegiatan/ Sub Kegiatan	Indikator Kinerja			Rencana Tahun 2021										Catatan Penting	Prakiraan Maju Rencana Tahun 2022				
		Capaian Program	Keluaran Sub Kegiatan	Hasil Kegiatan	Lokasi Output Kegiatan	Target Capaian Kinerja						Pagu Indikatif (Rp.)		Sumber Dana		Target Capaian Kinerja		Kebutuhan Dana/ Pagu Indikatif (Rp.)		
						Program		Keluaran Sub Kegiatan		Hasil Kegiatan		Sebelum	Sesudah			Sebelum	Sesudah		Tolok Ukur	Target
						Sebelum	Sesudah	Sebelum	Sesudah	Sebelum	Sesudah									
	Daerah Bidang Infrastruktur		bidang infrastruktur	dan Kewilayahan yang Baik																
5 01 03 2.0 03	Pelaksanaan Monitoring dan Evaluasi Penyusunan Dokumen Perencanaan Pembangunan Perangkat Daerah Bidang Infrastruktur	Persentase perangkat daerah mempunyai dokumen perencanaan yang baik	Jumlah laporan pelaksanaan monitoring dan evaluasi penyusunan dokumen perencanaan pembangunan perangkat daerah bid. Infrastruktur	Persentase Dokumen Perencanaan Perangkat Daerah Bidang Infrastruktur dan Kewilayahan yang Baik	Kab. Pasuruan, Semua Kecamatan, Semua Kelurahan		91 %	4 laporan	5 laporan	6 Perangkat Daerah	83 %	60,226,950	11,707,050	Dana Transfer Umum- Dana Alokasi Umum		Persentase perangkat daerah mempunyai dokumen perencanaan yang baik	91 %	92,744,500		
5 01 03 2.0 04	Koordinasi Pelaksanaan Sinergitas dan Harmonisasi Perencanaan Pembangunan Daerah Bidang Infrastruktur	Persentase perangkat daerah mempunyai dokumen perencanaan yang baik	Jumlah Dokumen Perencanaan Daerah bidang infrastruktur yang sesuai ketentuan (RPIJM Perkim dan RPIJM Transportasi)	Persentase Dokumen Perencanaan Perangkat Daerah Bidang Infrastruktur dan Kewilayahan yang Baik	Kab. Pasuruan, Semua Kecamatan, Semua Kelurahan		91 %		2 dokumen	6 Perangkat Daerah	83 %	199,840,000	74,959,600	Dana Transfer Umum- Dana Alokasi Umum		Persentase perangkat daerah mempunyai dokumen perencanaan yang baik	91 %	93,131,220		
5 01 03 2.0 05	Koordinasi Penyusunan Dokumen Perencanaan Pembangunan Daerah	Persentase perangkat daerah mempunyai dokumen perencanaan yang baik	Jumlah laporan pelaksanaan monitoring dan evaluasi penyusunan dokumen	Persentase Dokumen Perencanaan Perangkat Daerah Bidang Infrastruktur	Kab. Pasuruan, Semua Kecamatan, Semua Kelurahan		91 %	12 laporan	5 laporan	6 Perangkat Daerah	83 %	65,004,800	60,064,900	Dana Transfer Umum- Dana Alokasi Umum		Persentase perangkat daerah mempunyai dokumen perencanaan yang baik	91 %	65,004,800		

**Perubahan Program dan Kegiatan Perangkat Daerah
Kabupaten Pasuruan
Tahun 2021**

Unit Organisasi : 5.01.5.05.0.00.04.0000 BADAN PERENCANAAN PEMBANGUNAN DAERAH

Sub Unit Organisasi : 5.01.5.05.0.00.04.0000 BADAN PERENCANAAN PEMBANGUNAN DAERAH

Kode	Urusan/ Bidang Urusan/ Program/ Kegiatan/ Sub Kegiatan	Indikator Kinerja			Rencana Tahun 2021										Catatan Penting	Prakiraan Maju Rencana Tahun 2022				
		Capaian Program	Keluaran Sub Kegiatan	Hasil Kegiatan	Lokasi Output Kegiatan	Target Capaian Kinerja						Pagu Indikatif (Rp.)		Sumber Dana		Target Capaian Kinerja		Kebutuhan Dana/ Pagu Indikatif (Rp.)		
						Program		Keluaran Sub Kegiatan		Hasil Kegiatan		Sebelum	Sesudah			Sebelum	Sesudah		Tolok Ukur	Target
						Sebelum	Sesudah	Sebelum	Sesudah	Sebelum	Sesudah									
	Bidang Kewilayah an (RPJPD, RPJMD dan RKPD)		perencanaan pembangunan perangkat daerah bidang Infrastruktur	dan Kewilayah an yang Baik																
5 01 03 2.0 3 06	Asistensi Penyusunan Dokumen Perencanaan Pembangu nan Perangkat Daerah Bidang Kewilayah an	Persentase perangkat daerah mempunyai dokumen perencanaan yang baik	Jumlah Dokumen hasil asistensi Penyusunan Dokumen Perencanaan Perangkat Daerah Bidang Kewilayah an Jumlah Laporan Pelaksanaan Asistensi Penyusunan Dokumen Perencanaan sub bidang kewilayah an yang baik	Persentase Dokumen Perencanaan Perangkat Daerah Bidang Infrastruktur dan Kewilayah an yang Baik	Kab. Pasuruan, Bangil, Raci		91 %	6 laporan	1 dokumen 6 laporan	6 Perangkat Daerah	83 %	33,330,350	33,330,350	Dana Transfer Umum- Dana Alokasi Umum	Persentase perangkat daerah mempunyai dokumen perencanaan yang baik	91 %	43,821,600			
5 01 03 2.0 3 07	Pelaksana an Monitoring dan Evaluasi Penyusunan Dokumen Perencanaan Pembangu nan Perangkat Daerah Bidang Kewilayah an	Persentase perangkat daerah mempunyai dokumen perencanaan yang baik	Jumlah Laporan Pelaksanaan Monitoring dan Evaluasi Penyusunan Dokumen Perencanaan sub bidang keciptakarya an dan kewilayah an yang baik	Persentase Dokumen Perencanaan Perangkat Daerah Bidang Infrastruktur dan Kewilayah an yang Baik	Kab. Pasuruan, Bangil, Raci		91 %	4 laporan 25 unit	4 laporan 1 laporan	6 Perangkat Daerah	83 %	63,490,600	32,990,600	Dana Transfer Umum- Dana Alokasi Umum	Persentase perangkat daerah mempunyai dokumen perencanaan yang baik	91 %	63,490,600			

**Perubahan Program dan Kegiatan Perangkat Daerah
Kabupaten Pasuruan
Tahun 2021**

Unit Organisasi : 5.01.5.05.0.00.04.0000 BADAN PERENCANAAN PEMBANGUNAN DAERAH
Sub Unit Organisasi : 5.01.5.05.0.00.04.0000 BADAN PERENCANAAN PEMBANGUNAN DAERAH

Kode	Urusan/ Bidang Urusan/ Program/ Kegiatan/ Sub Kegiatan	Indikator Kinerja			Rencana Tahun 2021									Catatan Penting	Prakiraan Maju Rencana Tahun 2022					
		Capaian Program	Keluaran Sub Kegiatan	Hasil Kegiatan	Lokasi Output Kegiatan	Target Capaian Kinerja						Pagu Indikatif (Rp.)			Sumber Dana	Target Capaian Kinerja		Kebutuhan Dana/ Pagu Indikatif (Rp.)		
						Program		Keluaran Sub Kegiatan		Hasil Kegiatan		Sebelum	Sesudah			Sebelum	Sesudah		Tolok Ukur	Target
						Sebelum	Sesudah	Sebelum	Sesudah	Sebelum	Sesudah									
	n		Pelaksanaan monitoring dan Evaluasi Penyusunan Dokumen Perencanaan Pembangunan Perangkat Daerah Bidang Kewilayahan																	
5 01 03 2.0 3 08	Koordinasi Pelaksanaan Sinergitas dan Harmonisasi Perencanaan Pembangunan Daerah Bidang Kewilayahan	Persentase perangkat daerah mempunyai dokumen perencanaan yang baik	Jumlah dokumen perencanaan bidang kewilayahan yang sesuai ketentuan (RTRW) Jumlah Laporan Pelaksanaan Koordinasi pelaksanaan sinergitas dan harmonisasi perencanaan pemabngunan daerah sub bidang kewilayahan yang baik	Persentase Dokumen Perencanaan Perangkat Daerah Bidang Infrastruktur dan Kewilayahan yang Baik	Kab. Pasuruan, Semua Kecamatan, Semua Kelurahan		91 %	12 laporan	12 laporan	1 dokumen	6 Perangkat Daerah	83 %	749,883,000	706,874,300	Dana Transfer Umum-Dana Alokasi Umum	Persentase perangkat daerah mempunyai dokumen perencanaan yang baik	91 %	749,883,000		
5 05	PENELITIAN DAN PENGEMBANGAN											2,261,500,000	2,156,519,500			2,286,500,000				
5 05 02	PROGRAM PENELITIAN DAN PENGEMBANGAN DAERAH											2,261,500,000	2,156,519,500			2,286,500,000				
5 05 02 2.0 1	Penelitian dan Pengembangan Bidang Penyelenggaraan Pemerintahan dan Pengkajian Peraturan											694,000,000	582,744,500			694,000,000				

**Perubahan Program dan Kegiatan Perangkat Daerah
Kabupaten Pasuruan
Tahun 2021**

Unit Organisasi : 5.01.5.05.0.00.04.0000 BADAN PERENCANAAN PEMBANGUNAN DAERAH

Sub Unit Organisasi : 5.01.5.05.0.00.04.0000 BADAN PERENCANAAN PEMBANGUNAN DAERAH

Kode	Urusan/ Bidang Urusan/ Program/ Kegiatan/ Sub Kegiatan	Indikator Kinerja			Rencana Tahun 2021									Catatan Penting	Prakiraan Maju Rencana Tahun 2022			
		Capaian Program	Keluaran Sub Kegiatan	Hasil Kegiatan	Lokasi Output Kegiatan	Target Capaian Kinerja						Pagu Indikatif (Rp.)			Sumber Dana	Target Capaian Kinerja		Kebutuhan Dana/ Pagu Indikatif (Rp.)
						Program		Keluaran Sub Kegiatan		Hasil Kegiatan						Tolok Ukur	Target	
						Sebelum	Sesudah	Sebelum	Sesudah	Sebelum	Sesudah	Sebelum	Sesudah					
5 05 02 1 13	Perumusan Rekomendasi Atas Rencana Penetapan Peraturan Baru dan/atau Evaluasi terhadap Pelaksanaan Peraturan	Persentase peningkatan kelitbangan	Jumlah dokumen penelitian dan pengembangan bidang Penyelenggaraan Pemerintah dan pengkajian Peraturan	Persentase dokumen penelitian dan pengembangan bidang Penyelenggaraan Pemerintah dan Pengkajian Peraturan	Kab. Pasuruan, Bangil, Raci		100 %		4 dokumen	80 persen	100 %	694,000,000	582,744,500	Dana Transfer Umum - Dana Alokasi Umum	Persentase peningkatan kelitbangan	100 %	694,000,000	
5 05 02 2	Penelitian dan Pengembangan Bidang Sosial dan Kependudukan												598,179,200	567,859,200			613,179,200	
5 05 02 2 01	Penelitian dan Pengembangan Bidang Aspek-Aspek Sosial	Persentase peningkatan kelitbangan	Jumlah dokumen Penelitian dan Pengembangan Bidang Aspek Sosial	Persentase Dokumen Penelitian dan pengembangan bidang Sosial dan Kependudukan	Kab. Pasuruan, Semua Kecamatan, Semua Kelurahan		100 %		4 dokumen	80 persen	100 %	598,179,200	567,859,200	Dana Transfer Umum - Dana Alokasi Umum	Persentase peningkatan kelitbangan	100 %	613,179,200	
5 05 02 3	Penelitian dan Pengembangan Bidang Ekonomi dan Pembangunan												633,942,000	814,842,000			643,942,000	
5 05 02 3 02	Penelitian dan Pengembangan Perindustrian dan Perdagangan	Persentase peningkatan kelitbangan	Jumlah dokumen penelitian dan pengembangan Perindustrian dan Perdagangan	Persentase dokumen penelitian dan pengembangan bidang ekonomi dan pembangunan	Kab. Pasuruan, Semua Kecamatan, Semua Kelurahan		100 %		7 dokumen	80 persen	100 %	633,942,000	814,842,000	Dana Transfer Umum - Dana Alokasi Umum	Persentase peningkatan kelitbangan	100 %	643,942,000	
5 05 02 4	Pengembangan Inovasi dan Teknologi												335,378,800	191,073,800			335,378,800	

**Perubahan Program dan Kegiatan Perangkat Daerah
Kabupaten Pasuruan
Tahun 2021**

Unit Organisasi : 5.01.5.05.0.00.04.0000 BADAN PERENCANAAN PEMBANGUNAN DAERAH
Sub Unit Organisasi : 5.01.5.05.0.00.04.0000 BADAN PERENCANAAN PEMBANGUNAN DAERAH

Kode	Urusan/ Bidang Urusan/ Program/ Kegiatan/ Sub Kegiatan	Indikator Kinerja			Rencana Tahun 2021								Catatan Penting	Prakiraan Maju Rencana Tahun 2022						
		Capaian Program	Keluaran Sub Kegiatan	Hasil Kegiatan	Lokasi Output Kegiatan	Target Capaian Kinerja						Pagu Indikatif (Rp.)		Sumber Dana	Target Capaian Kinerja		Kebutuhan Dana/ Pagu Indikatif (Rp.)			
						Program		Keluaran Sub Kegiatan		Hasil Kegiatan		Sebelum			Sesudah	Sebelum		Sesudah	Tolok Ukur	Target
						Sebelum	Sesudah	Sebelum	Sesudah	Sebelum	Sesudah									
5 05 02 2.0 4 04	Sosialisasi dan Diseminasi Hasil-Hasil Kelitbangan	Persentase peningkatan kelitbangan	Jumlah Dokumen Sosialisasi dan Desiminasi Hasil-Hasil Kelitbangan	Persentase Dokumen Hasil Sosialisasi Pengembangan Inovasi dan Teknologi	Kab. Pasuruan, Bangil, Raci		100 %		4 dokumen	80 persen	100 %	335,378,800	191,073,800	Dana Transfer Umum - Dana Alokasi Umum	Persentase peningkatan kelitbangan	100 %	335,378,800			
TOTAL												15,088,647,700	13,428,754,308			14,313,073,366				

**Perubahan Program dan Kegiatan Perangkat Daerah
Kabupaten Pasuruan
Tahun 2021**

Unit Organisasi : 2.16.2.20.2.21.01.0000 DINAS KOMUNIKASI DAN INFORMATIKA

Sub Unit Organisasi : 2.16.2.20.2.21.01.0000 DINAS KOMUNIKASI DAN INFORMATIKA

Kode	Urusan/ Bidang Urusan/ Program/ Kegiatan/ Sub Kegiatan	Indikator Kinerja			Rencana Tahun 2021										Catatan Penting	Prakiraan Maju Rencana Tahun 2022					
		Capaian Program	Keluaran Sub Kegiatan	Hasil Kegiatan	Lokasi Output Kegiatan	Target Capaian Kinerja						Pagu Indikatif (Rp.)		Sumber Dana		Target Capaian Kinerja		Kebutuhan Dana/ Pagu Indikatif (Rp.)			
						Program		Keluaran Sub Kegiatan		Hasil Kegiatan						Tolok Ukur	Target				
						Sebelum	Sesudah	Sebelum	Sesudah	Sebelum	Sesudah	Sebelum	Sesudah								
2					URUSAN PEMERINTAHAN WAJIB YANG TIDAK BERKAITAN DENGAN PELAYANAN DASAR																
2	16				URUSAN PEMERINTAHAN BIDANG KOMUNIKASI DAN INFORMATIKA										17,312,417,218	34,000,265,207		14,198,675,980			
2	16	01			PROGRAM PENUNJANG URUSAN PEMERINTAHAN DAERAH KABUPATEN/KOTA										6,054,377,139	25,332,965,841		5,312,041,330			
2	16	01	2.01		Perencanaan, Penganggaran, dan Evaluasi Kinerja Perangkat Daerah										250,764,830	32,360,610		35,000,000			
2	16	01	2.01	1	Penyusunan Dokumen Perencanaan Perangkat Daerah	Persentase pemenuhan penunjang urusan pemerintahan	Jumlah dokumen perencanaan perangkat daerah	jumlah dokumen perencanaan, penganggaran, evaluasi dan laporan kinerja perangkat daerah	Semua Kab/Kota, Semua Kecamatan, Semua Kelurahan	100 persen	100 persen	3 dok	3 dok	9 dokumen	9 dokumen	69,999,930	16,569,090	Dana Transfer Umum - Dana Alokasi Umum	Persentase pemenuhan penunjang urusan pemerintahan	100 persen	0
2	16	01	2.01	2	Koordinasi dan Penyusunan Dokumen RKA-SKPD	Persentase pemenuhan penunjang urusan pemerintahan	Jumlah dokumen RKA-SKPD yang sesuai ketentuan	jumlah dokumen perencanaan, penganggaran, evaluasi dan laporan kinerja perangkat daerah	Semua Kab/Kota, Semua Kecamatan, Semua Kelurahan	100 persen	100 persen	1 dokumen	1 dokumen	9 dokumen	9 dokumen	4,279,510	4,279,510	Dana Transfer Umum-Dana Alokasi Umum	Persentase pemenuhan penunjang urusan pemerintahan	100 persen	35,000,000
2	16	01	2.01	3	Koordinasi dan Penyusunan Dokumen Perubahan RKA-SKPD	Persentase pemenuhan penunjang urusan pemerintahan	Jumlah dokumen perubahan RKA-SKPD yang sesuai dengan ketentuan	jumlah dokumen perencanaan, penganggaran, evaluasi dan laporan kinerja perangkat daerah	Semua Kab/Kota, Semua Kecamatan, Semua Kelurahan	100 persen	100 persen	1 dokumen	1 dokumen	9 dokumen	9 dokumen	4,279,510	4,279,510	Dana Transfer Umum - Dana Alokasi Umum	Persentase pemenuhan penunjang urusan pemerintahan	100 persen	0
2	16	01	2.01	4	Koordinasi dan Penyusunan DPA-SKPD	Persentase pemenuhan penunjang urusan pemerintahan	Jumlah dokumen DPA-SKPD yang sesuai dengan ketentuan	jumlah dokumen perencanaan, penganggaran, evaluasi dan laporan kinerja	Semua Kab/Kota, Semua Kecamatan, Semua Kelurahan	100 persen	100 persen	1 dokumen	1 dokumen	9 dokumen	9 dokumen	3,616,250	3,616,250	Dana Transfer Umum - Dana Alokasi Umum	Persentase pemenuhan penunjang urusan pemerintahan	100 persen	0

2	1	0	2.	0	Koordinasi dan Penyusunan Perubahan DPA-SKPD	Persentase pemenuhan penunjang urusan pemerintahan	Jumlah dokumen perubahan DPA-SKPD yang sesuai dengan ketentuan	jumlah dokumen perencanaan, penganggaran, evaluasi dan laporan kinerja perangkat daerah	Semua Kab/Kota, Semua Kecamatan, Semua Kelurahan	100 persen	100 persen	1 dokumen	1 dokumen	9 dokumen	9 dokumen	3,616,250	3,616,250	Dana Transfer Umum - Dana Alokasi Umum	Persentase pemenuhan penunjang urusan pemerintahan	100 persen	0
2	1	0	2.	0	Koordinasi dan Penyusunan Laporan Capaian Kinerja dan Ikhtisar Realisasi Kinerja SKPD	Persentase pemenuhan penunjang urusan pemerintahan	Jumlah laporan capaian kinerja dan ikhtisar realisasi kinerja SKPD	jumlah dokumen perencanaan, penganggaran, evaluasi dan laporan kinerja perangkat daerah	Semua Kab/Kota, Semua Kecamatan, Semua Kelurahan	100 persen	100 persen	1 laporan	0 laporan	9 dokumen	9 dokumen	79,970,100	0	Dana Transfer Umum - Dana Alokasi Umum	Persentase pemenuhan penunjang urusan pemerintahan	100 persen	0
2	1	0	2.	0	Evaluasi Kinerja Perangkat Daerah	Persentase pemenuhan penunjang urusan pemerintahan	Jumlah evaluasi perangkat daerah	jumlah dokumen perencanaan, penganggaran, evaluasi dan laporan kinerja perangkat daerah	Semua Kab/Kota, Semua Kecamatan, Semua Kelurahan	100 persen	100 persen	1 laporan	1 laporan	9 dokumen	9 dokumen	85,003,280	0	Dana Transfer Umum - Dana Alokasi Umum	Persentase pemenuhan penunjang urusan pemerintahan	100 persen	0
2	1	0	2.	0	Administrasi Keuangan Perangkat Daerah											3,924,663,986	3,924,663,980				3,936,714,000
2	1	0	2.	0	Penyediaan Gaji dan Tunjangan ASN	Persentase pemenuhan penunjang urusan pemerintahan	Terbayar gaji dan tunjangan ASN	Terbayarnya gaji dan tunjangan ASN	Semua Kab/Kota, Semua Kecamatan, Semua Kelurahan	100		420 org/bln	420 org/bln	420 org/bln	420 org/bln	3,687,113,986	3,687,113,980	Dana Transfer Umum - Dana Alokasi Umum	Persentase pemenuhan penunjang urusan pemerintahan	100	3,687,114,000
2	1	0	2.	0	Penyediaan Administrasi Pelaksanaan Tugas ASN	Persentase pemenuhan penunjang urusan pemerintahan	Jumlah pembayaran jasa terbayar pegawai penunjang kegiatan kantor/lapangan melalui perjanjian/perikatan	Jumlah terbayarnya gaji dan tunjangan ASN	Semua Kab/Kota, Semua Kecamatan, Semua Kelurahan	100		104 org/bln	104 org/bln	420 org/bln	420 org/bln	237,550,000	237,550,000		Persentase pemenuhan penunjang urusan pemerintahan	100	249,600,000
2	1	0	2.	0	Administrasi Kepegawaian Perangkat Daerah											0	20,319,833,200				0

2	1	0	2.	1	0	05	0	Sosialisasi Peraturan Perundang-Undangan	Jumlah Peserta Sosialisasi DBHCT Sosialisasi Melalui media dalam jaringan Sosialisasi Melalui Media Elektronik (TV/Radio /Videotron) Sosialisasi melalui Media Cetak				1000 Peserta 131 tayang 120 tayang 143 tayang			0	20,319,833,200	DBH CHT				0			
2	1	0	2.	1	06	Administrasi Umum Perangkat Daerah									322,903,440	165,112,350					185,601,000				
2	1	0	2.	0	06	4	0	Penyediaan Bahan Logistik Kantor	Persentase pemenuhan penunjang urusan pemerintahan		Persentase pemenuhan administrasi umum	Semua Kab/Kota, Semua Kecamatan, Semua Kelurahan	100 persen	100 persen				100 %	100 %	33,073,590	28,012,100	Dana Transfer Umum - Dana Alokasi Umum	Persentase pemenuhan penunjang urusan pemerintahan	100 persen	0
2	1	0	2.	0	06	5	0	Penyediaan Barang Cetakan dan Penggandaan	Persentase pemenuhan penunjang urusan pemerintahan		Persentase pemenuhan administrasi umum	Semua Kab/Kota, Semua Kecamatan, Semua Kelurahan	100 persen	100 persen				100 %	100 %	34,981,300	14,665,000	Dana Transfer Umum - Dana Alokasi Umum	Persentase pemenuhan penunjang urusan pemerintahan	100 persen	35,000,000
2	1	0	2.	0	06	6	0	Penyediaan Bahan Bacaan dan Peraturan Perundang-undangan	Persentase pemenuhan penunjang urusan pemerintahan		Persentase pemenuhan administrasi umum	Semua Kab/Kota, Semua Kecamatan, Semua Kelurahan	100 persen	100 persen				100 %	100 %	0	0	Dana Transfer Umum - Dana Alokasi Umum	Persentase pemenuhan penunjang urusan pemerintahan	100 persen	0
2	1	0	2.	0	06	8	0	Fasilitasi Kunjungan Tamu	Persentase pemenuhan penunjang urusan pemerintahan		Persentase pemenuhan administrasi umum	Semua Kab/Kota, Semua Kecamatan, Semua Kelurahan	100 persen	100 persen				100 %	100 %	35,648,550	9,348,250	Dana Transfer Umum - Dana Alokasi Umum	Persentase pemenuhan penunjang urusan pemerintahan	100 persen	23,000,000
2	1	0	2.	0	06	9	0	Penyelenggaraan Rapat Koordinasi	Persentase pemenuhan penunjang urusan		Persentase pemenuhan administrasi umum	Semua Kab/Kota, Semua Kecamatan,	100 persen	100 persen				100 %	100 %	219,200,000	113,087,000	Dana Transfer Umum - Dana	Persentase pemenuhan penunjang urusan	100 persen	127,601,000

				i dan Konsultasi SKPD	pemerintahan			Semua Kelurahan									Alokasi Umum		pemerintahan			
2	1	0	2.	Penyediaan Jasa Penunjang Urusan Pemerintahan Daerah											1,176,887,723	575,293,371					1,104,987,500	
2	6	1	0	2.	0	2	0	2	0	2	0	2	0	2	0	2	0	2	0	2	0	2
				Penyediaan Jasa Komunikasi, Sumber Daya Air dan Listrik	Persentase pemenuhan penunjang urusan pemerintahan	jumlah pembayaran listrik/air /telepon selama 12 bulan	Prosentase penyediaan jasa penunjang urusan pemerintahan	Semua Kab/Kota, Semua Kecamatan, Semua Kelurahan	100 persen	100 persen	20 rekening/20 rekening/100 %	100 %	974,991,755	378,400,001	Dana Perimbangan Dana Transfer Umum-Alokasi Umum	Dana	Persentase pemenuhan penunjang urusan pemerintahan	100 persen	975,000,000			
2	6	1	0	2.	0	3	0	3	0	3	0	3	0	3	0	3	0	3	0	3	0	3
				Penyediaan Jasa Peralatan dan Perlengkapan Kantor	Persentase pemenuhan penunjang urusan pemerintahan	Jumlah pembelian peralatan dan perlengkapan kantor	Prosentase penyediaan jasa penunjang urusan pemerintahan	Semua Kab/Kota, Semua Kecamatan, Semua Kelurahan	100 persen	100 persen	15 jenis/kali 15 jenis/kali 100 %	100 %	29,995,968	24,993,370	Dana Perimbangan Dana Transfer Umum-Alokasi Umum	Dana	Persentase pemenuhan penunjang urusan pemerintahan	100 persen	19,987,500			
2	6	1	0	2.	0	4	0	4	0	4	0	4	0	4	0	4	0	4	0	4	0	4
				Penyediaan Jasa Pelayanan Umum Kantor	Persentase pemenuhan penunjang urusan pemerintahan	jumlah penyedia jasa layanan umumkantor jumlah penyedia jasa layanan umumkantor	Prosentase penyediaan jasa penunjang urusan pemerintahan	Semua Kab/Kota, Semua Kecamatan, Semua Kelurahan	100 persen	100 persen	19 org/bln 48 org/bln 19 org/bln 48 org/bln 100 %	100 %	171,900,000	171,900,000	Dana Transfer Umum - Dana Alokasi Umum		Persentase pemenuhan penunjang urusan pemerintahan	100 persen	110,000,000			
2	1	0	2.	Pemeliharaan Barang Milik Daerah Penunjang Urusan Pemerintahan Daerah											379,157,160	315,702,330					49,738,830	
2	6	1	0	2.	0	2	0	2	0	2	0	2	0	2	0	2	0	2	0	2	0	2
				Penyediaan Jasa Pemeliharaan, Biaya Pemeliharaan, Pajak, dan Perizinan Kendaraan Dinas Operasional atau Lapangan	Persentase pemenuhan penunjang urusan pemerintahan	Jumlah barang milik daerah penunjang urusan pemerintahan daerah yang dipelihara	Jumlah barang milik daerah penunjang urusan pemerintahan daerah yang dipelihara	Semua Kab/Kota, Semua Kecamatan, Semua Kelurahan	100 persen	100 persen	70 unit 70 unit 70 unit 70 unit	325,380,360	283,348,360	Dana Perimbangan Dana Transfer Umum - Dana Alokasi Umum		Persentase pemenuhan penunjang urusan pemerintahan	100 persen	20,000,000				
2	6	1	0	2.	0	6	0	6	0	6	0	6	0	6	0	6	0	6	0	6	0	6
				Pemeliharaan Peralatan dan Mesin Lainnya	Persentase pemenuhan penunjang urusan pemerintahan	Jumlah pemeliharaan peralatan dan mesin lainnya	Jumlah barang milik daerah penunjang urusan pemerintahan daerah yang dipelihara	Kab. Pasuruan, Semua Kecamatan, Semua Kelurahan	100 persen	100 persen	60 unit 60 unit 70 unit 70 unit	24,037,970	24,037,970	Dana Transfer Umum - Dana Alokasi Umum		Persentase pemenuhan penunjang urusan pemerintahan	100 persen	0				

2	1	0	2.	1	0	Pemeliharaan/Rehabilitasi Sarana dan Prasarana Gedung Kantor atau Bangunan Lainnya	Persentase pemenuhan penunjang urusan pemerintahan	Jumlah sarana prasarana gedung atau bangunan yang dalam pemeliharaan/	Jumlah barang milik daerah penunjang urusan pemerintahan daerah yang dipelihara dan gedung kantor lainnya	Kab. Pasuruan, Semua Kecamatan, Semua Kelurahan	100 persen	100 persen	54 unit	54 unit	70 unit	70 unit	29,738,830	8,316,000	Dana Transfer Umum - Dana Alokasi Umum	Persentase pemenuhan penunjang urusan pemerintahan	100 persen	29,738,830
2	1	0	2.	0	2	PROGRAM INFORMASI DAN KOMUNIKASI PUBLIK											5,411,808,820	3,093,618,750			3,028,903,750	
2	1	0	2.	0	2	Pengelolaan Informasi dan Komunikasi Publik Pemerintah Daerah Kabupaten/Kota											5,411,808,820	3,093,618,750			3,028,903,750	
2	1	0	2.	0	2	Monitoring Opini dan Aspirasi Publik	Persentase pemanfaatan saluran media komunikasi publik	% pengaduan yang ditindaklanjuti	% Pengelolaan Informasi dan Komunikasi Publik di Pemerintah Daerah Kabupaten	Semua Kab/Kota, Semua Kecamatan, Semua Kelurahan	75	75	80 %	80 %	100 %	100 %	4,800,000	4,800,000	Dana Transfer Umum-Dana Alokasi Umum	Persentase pemanfaatan saluran media komunikasi publik	75	4,800,000
2	1	0	2.	0	4	Pengelolaan Konten dan Perencanaan Media Komunikasi Publik	Persentase pemanfaatan saluran media komunikasi publik	Jumlah konten yang dihasilkan Jumlah luas baliho, spanduk Jumlah Talkshow yang dilaksanakan Terpenuhinya Operasional Radio Suara Pasuruan	% Pengelolaan Informasi dan Komunikasi Publik di Pemerintah Daerah Kabupaten	Semua Kab/Kota, Semua Kecamatan, Semua Kelurahan	75	75	10 konten 3300 m2 15 kegiatan 12 bulan	10 konten 3300 m2 15 kegiatan 12 bulan	100 %	100 %	644,304,760	533,114,650	Dana Transfer Umum-Dana Alokasi Umum	Persentase pemanfaatan saluran media komunikasi publik	75	659,305,000
2	1	0	2.	0	5	Pengelolaan Media Komunikasi Publik	Persentase pemanfaatan saluran media komunikasi publik	Jumlah informasikan melalui media Jumlah informasi yang diliput/tahun	% Pengelolaan Informasi dan Komunikasi Publik di Pemerintah Daerah Kabupaten	Semua Kab/Kota, Semua Kecamatan, Semua Kelurahan	75	75	240 jenis/kali 300 jenis/kali	240 jenis/kali 300 jenis/kali	100 %	100 %	2,203,200,890	1,599,200,850	Dana Transfer Umum-Dana Alokasi Umum Bantuan Keuangan Khusus dari Pemerintah Daerah Provinsi	Persentase pemanfaatan saluran media komunikasi publik	75	1,412,800,000

2	1	0	2.	0	6	Pelayanan Informasi Publik	Persentase pemanfaatan saluran media komunikasi publik	Jumlah media yang menginformasikan ketentuan perundang-undangan di bidang kebudayaan % OPD yang melaksanakan keterbukaan informasi publik	Pengelolaan Informasi dan Komunikasi Publik di Pemerintah Daerah Kabupaten	Semua Kab/Kota, Semua Kecamatan, Semua Kelurahan	75	75	65 % 45 %	65 % 45 %	100 %	100 %	1,435,198,670	85,198,750	Dana Transfer Umum-Dana Alokasi Umum	Persentase pemanfaatan saluran media komunikasi publik	75	85,198,750
2	1	0	2.	0	8	Kemitraan dengan Pemangku Kepentingan	Persentase pemanfaatan saluran media komunikasi publik	jumlah penyedia jasa layanan umum kantor Pemberdayaan seni pertuara	% Pengelolaan Informasi dan Komunikasi Publik di Pemerintah Daerah Kabupaten	Semua Kab/Kota, Semua Kecamatan, Semua Kelurahan	75	75	70 % 10 keg	70 % 8 keg	100 %	100 %	1,124,304,500	871,304,500	Dana Transfer Umum-Dana Alokasi Umum	Persentase pemanfaatan saluran media komunikasi publik	75	866,800,000
2	1	0	3			PROGRAM APLIKASI INFORMATIKA											5,846,231,259	5,573,680,616			5,857,730,900	
2	1	0	2.	0	1	Pengelolaan Nama Domain yang telah Ditetapkan oleh Pemerintah Pusat dan Sub Domain di Lingkup Pemerintah Daerah Kabupaten/Kota											5,311,149,859	5,186,118,386			5,295,550,900	
2	1	0	2.	0	3	Penyelenggaraan Sistem Jaringan Intra Pemerintah Daerah	Persentase aplikasi informatika OPD yang terintegrasi	% jumlah infrastruktur TIK yang terpelihara Jumlah OPD yang terlayani akses internet, intranet, dan Komunikasi Intra Pemerintah Daerah Terpenuhinya Kebutuhan Infrastruktur TIK	Jumlah Domain dan Sub Domain	Semua Kab/Kota, Semua Kecamatan, Semua Kelurahan	60	60	30 % 30 instansi 6 unit	30 % 30 instansi 6 unit	70 M3/tahun	70 M3/tahun	5,311,149,859	5,186,118,386	Dana Transfer Umum-Dana Alokasi Umum	Persentase aplikasi informatika OPD yang terintegrasi	60	5,295,550,900
2	1	0	2.	0	2	Pengelolaan e-government Di Lingkup Pemerintah Daerah Kabupaten/Kota											535,081,400	387,562,230			562,180,000	
2	1	0	2.	0	7	Pengembangan Aplikasi dan Proses Bisnis Pemerintahan Berbasis Elektronik	Persentase aplikasi informatika OPD yang terintegrasi	Jumlah Aplikasi TIK yang Dikelola Dan Dikembangkan	% Aplikasi Informatika OPD yang Terintegrasi		60	60	10 sistem aplikasi	8 sistem aplikasi	70 %	70 %	301,576,500	228,840,500	Dana Transfer Umum-Dana Alokasi Umum	Persentase aplikasi informatika OPD yang terintegrasi	60	249,180,000

2	06	2.02	10	Pengembangan dan Pengelolaan Sumber Daya Teknologi Informasi dan Komunikasi Pemerintah Daerah	Persentase aplikasi informatika OPD yang terintegrasi	jumlah SOP tentang layanan e government (SPBE)	% Aplikasi Informatika OPD yang Terintegrasi	Semua Kab/Kota, Semua Kecamatan, Semua Kelurahan	60	60	10 dokumen	5 dokumen	70 %	70 %	83,564,550	49,287,250	Dana Transfer Umum-Dana Alokasi Umum	Persentase aplikasi informatika OPD yang terintegrasi	60	49,625,000
2	06	2.02	11	Pengelolaan Government Chief Information Officer (GCIO)	Persentase aplikasi informatika OPD yang terintegrasi	jumlah SDM bidang TIK yang telah dibina	% Aplikasi Informatika OPD yang Terintegrasi	Semua Kab/Kota, Semua Kecamatan, Semua Kelurahan	60	60	130 org	90 org	70 %	70 %	149,940,350	109,434,480	Dana Transfer Umum-Dana Alokasi Umum	Persentase aplikasi informatika OPD yang terintegrasi	60	263,375,000
2	20			URUSAN PEMERINTAHAN BIDANG STATISTIK												166,000,000	141,000,000			166,000,000
2	20	202		PROGRAM PENYELENGGARAAN STATISTIK SEKTORAL												166,000,000	141,000,000			166,000,000
2	20	202	2.01	Penyelenggaraan Statistik Sektoral di Lingkup Daerah Kabupaten/Kota												166,000,000	141,000,000			166,000,000
2	02	2.01	01	Koordinasi dan Sinkronisasi Pengumpulan, Pengolahan, Analisis dan Diseminasi Data Statistik Sektoral	Persentase ketersediaan data statistik sektoral	Jumlah OPD yang mengumpulkan Data Statistik Sektoral	% Ketersediaan Data Statistik Sektoral	Semua Kab/Kota, Semua Kecamatan, Semua Kelurahan	50	50	65 org petugas R/R	65 org petugas R/R	50 %	50 %	75,000,000	65,000,000	Dana Transfer Umum-Dana Alokasi Umum	Persentase ketersediaan data statistik sektoral	50	75,000,000
2	02	2.01	03	Membangun Metadata Statistik Sektoral	Persentase ketersediaan data statistik sektoral	Jumlah metadata statistik sektoral yang berhasil dirumuskan	% Ketersediaan Data Statistik Sektoral	Semua Kab/Kota, Semua Kecamatan, Semua Kelurahan	50	50	1 dokumen	1 dokumen	50 %	50 %	91,000,000	76,000,000	Dana Transfer Umum-Dana Alokasi Umum	Persentase ketersediaan data statistik sektoral	50	91,000,000
2	21			URUSAN PEMERINTAHAN BIDANG PERSANDIAN												111,538,750	49,912,900			111,100,000
2	21	202		PROGRAM PENYELENGGARAAN PERSANDIAN UNTUK PENGAMANAN INFORMASI												111,538,750	49,912,900			111,100,000
2	21	202	2.01	Penyelenggaraan Persandian untuk Pengamanan Informasi Pemerintah Daerah Kabupaten/Kota												111,538,750	49,912,900			111,100,000

2	2	0	2.	0	Pelaksanaan Keamanan Informasi Pemerintahan Daerah Kabupaten/Kota Berbasis Elektronik dan Non Elektronik	Indeks Keamanan Informasi (KAMI)	hardware dan software pengamanan data	Terpenuhinya standart keamanan informasi	Semua Kab/Kota, Semua Kecamatan, Semua Kelurahan	80 %	80 %	1 unit	1 unit	80 %	80 %	50,451,450	47,215,000	Dana Transfer Umum-Dana Alokasi Umum	Indeks Keamanan Informasi (KAMI)	80 %	50,000,000
2	2	0	2.	0	Penyediaan Layanan Keamanan Informasi Pemerintahan Daerah Kabupaten/Kota	Indeks Keamanan Informasi (KAMI)	Terpenuhinya standart keamanan informasi	Terpenuhinya standart keamanan informasi	Semua Kab/Kota, Semua Kecamatan, Semua Kelurahan	80 %	80 %	60 %	60 %	80 %	80 %	61,087,300	2,697,900	Dana Transfer Umum-Dana Alokasi Umum	Indeks Keamanan Informasi (KAMI)	80 %	61,100,000
TOTAL																17,589,955,968	34,191,178,107				14,475,775,980

**Perubahan Program dan Kegiatan Perangkat Daerah
Kabupaten Pasuruan
Tahun 2021**

Unit Organisasi : 2.17.0.00.0.00.01.0000 DINAS KOPERASI DAN USAHA MIKRO
Sub Unit Organisasi : 2.17.0.00.0.00.01.0000 DINAS KOPERASI DAN USAHA MIKRO

Kode	Urusan/ Bidang Urusan/ Program/ Kegiatan/ Sub Kegiatan	Indikator Kinerja				Rencana Tahun 2021								Catatan Penting	Prakiraan Maju Rencana Tahun 2022						
		Capaian Program	Keluaran Sub Kegiatan	Hasil Kegiatan	Lokasi Output Kegiatan	Target Capaian Kinerja						Pagu Indikatif (Rp.)			Sumber Dana	Target Capaian Kinerja		Kebutuhan Dana/ Pagu Indikatif (Rp.)			
						Program		Keluaran Sub Kegiatan		Hasil Kegiatan						Tolok Ukur	Target				
						Sebelum	Sesudah	Sebelum	Sesudah	Sebelum	Sesudah	Sebelum	Sesudah								
						2		URUSAN PEMERINTAHAN WAJIB YANG TIDAK BERKAITAN DENGAN PELAYANAN DASAR													
2	1 7	URUSAN PEMERINTAHAN BIDANG KOPERASI, USAHA KECIL, DAN MENENGAH																14,235,565,594			
2	1 7 1	PROGRAM PENUNJANG URUSAN PEMERINTAHAN DAERAH KABUPATEN/KOTA																10,278,207,594			
2	1 7 1	2.0 1	Perencanaan, Penganggaran, dan Evaluasi Kinerja Perangkat Daerah																140,082,500		
	2 7	1 0 1	2.0 1	1	Penyusunan Dokumen Perencanaan Perangkat Daerah	Persentase pemenuhan penunjang urusan pemerintahan	Jumlah Dokumen Perencanaan yang Disusun	Persentase pelaksanaan perencanaan, penganggaran dan evaluasi kinerja	Kab. Pasuruan, Semua Kecamatan, Semua Kelurahan	100 persen	100 persen	7 Dokumen	7 Dokumen	100 %	100 %	67,889,994	46,938,150	Dana Transfer Umum-Dana Alokasi Umum	Persentase pemenuhan penunjang urusan pemerintahan	100 persen	48,000,000
	2 7	1 0 1	2.0 0 6	0	Koordinasi dan Penyusunan Laporan Capaian Kinerja dan Ikhtisar Realisasi Kinerja SKPD	Persentase pemenuhan penunjang urusan pemerintahan	Jumlah Laporan Capaian Kinerja dan Ikhtisar Realisasi Kinerja SKPD	Persentase pelaksanaan perencanaan, penganggaran dan evaluasi kinerja	Kab. Pasuruan, Semua Kecamatan, Semua Kelurahan	100 persen	100 persen	7 Laporan	7 Laporan	100 %	100 %	69,664,838	60,596,838	Dana Transfer Umum-Dana Alokasi Umum	Persentase pemenuhan penunjang urusan pemerintahan	100 persen	92,082,500
2	1 7	1 0 2	2.0 2		Administrasi Keuangan Perangkat Daerah																4,577,999,700
	2 7	1 0 1	2.0 2	1	Penyediaan Gaji dan Tunjangan ASN	Persentase pemenuhan penunjang urusan pemerintahan	Terbayarnya Gaji dan Tunjangan ASN	Persentase pemenuhan administrasi keuangan	Kab. Pasuruan, Semua Kecamatan, Semua Kelurahan	100 persen	100 persen	462 Orang-Bulan	462 Orang-Bulan	100 %	100 %	4,237,274,000	4,237,274,219	Dana Transfer Umum-Dana Alokasi Umum	Persentase pemenuhan penunjang urusan pemerintahan	100 persen	4,245,227,700
	2 7	1 0 2	2.0 2	2	Penyediaan Administrasi Pelaksanaan Tugas ASN	Persentase pemenuhan penunjang urusan pemerintahan	Jumlah pembayaran Jasa Petugas Penunjang Kegiatan Kantor/Lapangan melalui perjanjian/perikatan	Persentase pemenuhan administrasi keuangan	Kab. Pasuruan, Semua Kecamatan, Semua Kelurahan	100 persen	100 persen	132 Orang-Bulan	132 Orang-Bulan	100 %	100 %	214,800,000	214,800,000	Dana Transfer Umum-Dana Alokasi Umum	Persentase pemenuhan penunjang urusan pemerintahan	100 persen	231,660,000
	2 7	1 0 2	2.0 3	3	Pelaksanaan Penatausahaan dan Pengujian/Verifikasi Keuangan SKPD	Persentase pemenuhan penunjang urusan pemerintahan	Jumlah bahan pelaksanaan verifikasi	Persentase pemenuhan administrasi keuangan	Kab. Pasuruan, Semua Kecamatan, Semua Kelurahan	100 persen	100 persen	168 Dokumen	168 Dokumen	100 %	100 %	87,480,000	87,480,000	Dana Transfer Umum-Dana Alokasi Umum	Persentase pemenuhan penunjang urusan pemerintahan	100 persen	101,112,000
2	1 7	1 0 5	2.0 5		Administrasi Kepegawaian Perangkat Daerah																4,530,000,000

**Perubahan Program dan Kegiatan Perangkat Daerah
Kabupaten Pasuruan
Tahun 2021**

Unit Organisasi : 2.17.0.00.0.00.01.0000 DINAS KOPERASI DAN USAHA MIKRO
Sub Unit Organisasi : 2.17.0.00.0.00.01.0000 DINAS KOPERASI DAN USAHA MIKRO

Kode	Urusan/ Bidang Urusan/ Program/ Kegiatan/ Sub Kegiatan	Indikator Kinerja			Rencana Tahun 2021								Catatan Penting	Pradiraan Maju Rencana Tahun 2022				
		Capaian Program	Keluaran Sub Kegiatan	Hasil Kegiatan	Lokasi Output Kegiatan	Target Capaian Kinerja						Pagu Indikatif (Rp.)		Sumber Dana	Target Capaian Kinerja		Kebutuhan Dana/ Pagu Indikatif (Rp.)	
						Program		Keluaran Sub Kegiatan		Hasil Kegiatan					Tolok Ukur	Target		
						Sebelum	Sesudah	Sebelum	Sesudah	Sebelum	Sesudah	Sebelum						Sesudah
27102000	Pendidikan dan Pelatihan Pegawai Berdasarkan Tugas dan Fungsi	Persentase pemenuhan penunjang urusan pemerintahan	Jumlah aparatur yang mengikuti pendidikan dan pelatihan	Persentase pemenuhan administrasi kepegawaian	Kab. Pasuruan, Semua Kecamatan, Semua Kelurahan	100 persen	100 persen	16 Orang	16 Orang	100 %	100 %	84,192,000	0	Dana Transfer Umum-Dana Alokasi Umum	Persentase pemenuhan penunjang urusan pemerintahan	100 persen	30,000,000	
27102010	Sosialisasi Peraturan Perundang-Undangan	Persentase pemenuhan penunjang urusan pemerintahan	Jumlah pelaku koperasi dan pelaku usaha mikro yang mengikuti sosialisasi	Persentase pemenuhan administrasi kepegawaian		100 persen	100 persen		2500 orang	100 %	100 %	0	4,500,000,000	Pendapatan Bagi Hasil Pajak Rokok - Penegakan Disiplin	Persentase pemenuhan penunjang urusan pemerintahan	100 persen	4,500,000,000	
2710206	Administrasi Umum Perangkat Daerah											312,012,177	232,654,577		459,970,394			
27102061	Penyediaan Komponen Instalasi Listrik/Penerangan Bangunan Kantor	Persentase pemenuhan pelayanan kantor	Jumlah Komponen Instalasi Listrik/Penerangan Bangunan Kantor	Persentase pemenuhan administrasi umum	Kab. Pasuruan, Semua Kecamatan, Semua Kelurahan	100	100	108 Unit	108 Unit	100 %	100 %	5,886,000	0	Dana Transfer Umum-Dana Alokasi Umum	Persentase pemenuhan pelayanan kantor	100	10,000,000	
27102062	Penyediaan Peralatan dan Perlengkapan Kantor	Persentase pemenuhan pelayanan kantor	Jumlah Peralatan dan Perlengkapan Kantor	Persentase pemenuhan administrasi umum	Kab. Pasuruan, Semua Kecamatan, Semua Kelurahan	100	100	555 Unit	555 Unit	100 %	100 %	29,194,517	29,194,517	Dana Transfer Umum-Dana Alokasi Umum	Persentase pemenuhan pelayanan kantor	100	40,000,000	
27102063	Penyediaan Peralatan Rumah Tangga	Persentase pemenuhan pelayanan kantor	Jumlah peralatan rumah tangga	Persentase pemenuhan administrasi umum	Kab. Pasuruan, Semua Kecamatan, Semua Kelurahan	100	100	854 Unit	854 Unit	100 %	100 %	13,827,100	13,827,100	Dana Transfer Umum-Dana Alokasi Umum	Persentase pemenuhan pelayanan kantor	100	15,679,450	
27102064	Penyediaan Bahan Logistik Kantor	Persentase pemenuhan pelayanan kantor	Jumlah bahan logistik	Persentase pemenuhan administrasi umum	Kab. Pasuruan, Semua Kecamatan, Semua Kelurahan	100	100	28 Jenis	28 Jenis	100 %	100 %	66,712,440	52,742,440	Dana Transfer Umum-Dana Alokasi Umum	Persentase pemenuhan pelayanan kantor	100	68,140,000	
27102065	Penyediaan Barang Cetak dan Penggandaan	Persentase pemenuhan pelayanan kantor	Jumlah pembelian barang cetakan dan penggandaan	Persentase pemenuhan administrasi umum	Kab. Pasuruan, Semua Kecamatan, Semua Kelurahan	100	100	4 Jenis-Kali	4 Jenis-Kali	100 %	100 %	53,331,120	30,521,520	Dana Transfer Umum-Dana Alokasi Umum	Persentase pemenuhan pelayanan kantor	100	50,404,944	

**Perubahan Program dan Kegiatan Perangkat Daerah
Kabupaten Pasuruan
Tahun 2021**

Unit Organisasi : 2.17.0.00.0.00.01.0000 DINAS KOPERASI DAN USAHA MIKRO
Sub Unit Organisasi : 2.17.0.00.0.00.01.0000 DINAS KOPERASI DAN USAHA MIKRO

Kode	Urusan/ Bidang Urusan/ Program/ Kegiatan/ Sub Kegiatan	Rencana Tahun 2021										Prakiraan Maju Rencana Tahun 2022						
		Capaian Program	Keluaran Sub Kegiatan	Hasil Kegiatan	Lokasi Output Kegiatan	Target Capaian Kinerja						Pagu Indikatif (Rp.)	Sumber Dana	Catatan Penting	Target Capaian Kinerja		Kebutuhan Dana/ Pagu Indikatif (Rp.)	
						Program		Keluaran Sub Kegiatan		Hasil Kegiatan					Tolok Ukur	Target		
						Sebelum	Sesudah	Sebelum	Sesudah	Sebelum	Sesudah							
271066	Penyediaan Bahan Bacaan dan Peraturan Perundang-undangan	Persentase pemenuhan pelayanan kantor	Jumlah pembelian bahan bacaan dan Perundang-undangan	Persentase pemenuhan administrasi umum	Kab. Pasuruan, Semua Kecamatan, Semua Kelurahan	100	100	14 Eksemplar	14 Eksemplar	100 %	100 %	23,550,000	19,200,000	Dana Transfer Umum-Dana Alokasi Umum		Persentase pemenuhan pelayanan kantor	100	25,746,000
271069	Penyelenggaraan Rapat Koordinasi dan Konsultasi SKPD	Persentase pemenuhan pelayanan kantor	Jumlah laporan koordinasi dan perjalanan dinas ke luar daerah	Persentase pemenuhan administrasi umum	Semua Kab/Kota, Semua Kecamatan, Semua Kelurahan	100	100	55 Laporan	55 Laporan	100 %	100 %	119,511,000	87,169,000	Dana Transfer Umum-Dana Alokasi Umum		Persentase pemenuhan pelayanan kantor	100	250,000,000
2717	Pengadaan Barang Milik Daerah Penunjang Urusan Pemerintah Daerah										164,416,630	31,033,930						100,000,000
27176	Pengadaan Peralatan dan Mesin Lainnya	Persentase pemenuhan pelayanan kantor	Jumlah pengadaan peralatan dan mesin lainnya	Persentase pengadaan barang milik daerah	Kab. Pasuruan, Semua Kecamatan, Semua Kelurahan	100	100	33 Unit	33 Unit	100 %	100 %	164,416,630	31,033,930	Dana Transfer Umum-Dana Alokasi Umum		Persentase pemenuhan pelayanan kantor	100	100,000,000
2718	Penyediaan Jasa Penunjang Urusan Pemerintahan Daerah										43,264,000	40,292,000						48,000,000
27182	Penyediaan Jasa Komunikasi, Sumber Daya Air dan Listrik	Persentase pemenuhan pelayanan kantor	Jumlah pembayaran telpon, air dan internet selama 12 bulan	Persentase penyediaan jasa penunjang urusan Pemerintah Daerah	Kab. Pasuruan, Semua Kecamatan, Semua Kelurahan	100	100	6 Rekening	6 Rekening	100 %	100 %	43,264,000	40,292,000	Dana Transfer Umum-Dana Alokasi Umum		Persentase pemenuhan pelayanan kantor	100	48,000,000
2719	Pemeliharaan Barang Milik Daerah Penunjang Urusan Pemerintahan Daerah										340,902,801	310,682,781						422,155,000
27192	Penyediaan Jasa Pemeliharaan, Biaya Pemeliharaan, Pajak, dan Perizinan Kendaraan Dinas Operasional atau Lapangan	Persentase pemenuhan pelayanan kantor	Jumlah Pemeliharaan, Biaya Pemeliharaan dan Pajak Kendaraan Dinas Operasional atau Lapangan	Persentase Pemeliharaan Barang Milik Daerah	Kab. Pasuruan, Semua Kecamatan, Semua Kelurahan	100	100	18 Unit	18 Unit	100 %	100 %	167,675,023	159,305,403	Dana Transfer Umum-Dana Alokasi Umum		Persentase pemenuhan pelayanan kantor	100	247,000,000
27195	Pemeliharaan Mebel	Persentase pemenuhan pelayanan kantor	Jumlah pemeliharaan mebel	Persentase Pemeliharaan Barang Milik Daerah	Kab. Pasuruan, Semua Kecamatan, Semua Kelurahan	100	100	34 Unit	34 Unit	100 %	100 %	6,532,040	6,532,040	Dana Transfer Umum-Dana Alokasi Umum		Persentase pemenuhan pelayanan kantor	100	15,000,000

**Perubahan Program dan Kegiatan Perangkat Daerah
Kabupaten Pasuruan
Tahun 2021**

Unit Organisasi : 2.17.0.00.0.00.01.0000 DINAS KOPERASI DAN USAHA MIKRO
Sub Unit Organisasi : 2.17.0.00.0.00.01.0000 DINAS KOPERASI DAN USAHA MIKRO

Kode	Urusan/ Bidang Urusan/ Program/ Kegiatan/ Sub Kegiatan	Indikator Kinerja			Lokasi Output Kegiatan	Rencana Tahun 2021								Sumber Dana	Catatan Penting	Prakiraan Maju Rencana Tahun 2022		
		Capaian Program	Keluaran Sub Kegiatan	Hasil Kegiatan		Target Capaian Kinerja						Pagu Indikatif (Rp.)				Target Capaian Kinerja		Kebutuhan Dana/ Pagu Indikatif (Rp.)
						Program		Keluaran Sub Kegiatan		Hasil Kegiatan		Sebelum	Setelah			Tolok Ukur	Target	
						Sebelum	Sesudah	Sebelum	Sesudah	Sebelum	Sesudah							
2171902006	Pemeliharaan Peralatan dan Mesin Lainnya	Persentase pemenuhan pelayanan kantor	Jumlah Pemeliharaan Peralatan dan Mesin Lainnya	Persentase Pemeliharaan Barang Milik Daerah	Kab. Pasuruan, Semua Kecamatan, Semua Kelurahan	100	100	57 Unit	57 Unit	100 %	100 %	72,825,960	50,975,560		Persentase pemenuhan pelayanan kantor	100	85,155,000	
2171909009	Pemeliharaan/Rehabilitasi Gedung Kantor dan Bangunan Lainnya	Persentase pemenuhan pelayanan kantor	Jumlah pemeliharaan/rehabilitasi Gedung Kantor dan Bangunan Lainnya	Persentase Pemeliharaan Barang Milik Daerah	Kab. Pasuruan, Semua Kecamatan, Semua Kelurahan	100	100	3 Unit	3 Unit	100 %	100 %	93,869,778	93,869,778	Dana Transfer Umum-Dana Alokasi Umum	Persentase pemenuhan pelayanan kantor	100	75,000,000	
21720000	PROGRAM PELAYANAN IZIN USAHA SIMPAN PINJAM											16,997,600	10,947,700		48,750,000			
21720010	Penerbitan Izin Usaha Simpan Pinjam untuk Koperasi dengan Wilayah Keanggotaan dalam Daerah Kabupaten/Kota											16,997,600	10,947,700		48,750,000			
21720011	Fasilitasi Pemenuhan Izin Usaha Simpan Pinjam dan Pembukaan Kantor Cabang, Cabang Pembantu dan Kantor Kas Koperasi Simpan Pinjam untuk Koperasi dengan Wilayah Keanggotaan dalam Daerah Kabupaten/Kota	Persentase Koperasi yang sudah memiliki IUSP	Jumlah koperasi yang difasilitasi pertimbangan teknis	Jumlah pertimbangan teknis yang diterbitkan		100 %	100 %	100 Koperasi	100 Koperasi	100 pertimbangan teknis	100 pertimbangan teknis	16,997,600	10,947,700	Dana Transfer Umum-Dana Alokasi Umum	Persentase Koperasi yang sudah memiliki IUSP	100 %	48,750,000	
21730000	PROGRAM PENGAWASAN DAN PEMERIKSAAN KOPERASI											312,492,840	200,209,200		415,000,000			
21730010	Pemeriksaan dan Pengawasan Koperasi, Koperasi Simpan Pinjam/Unit Simpan Pinjam Koperasi yang Wilayah Keanggotaannya dalam Daerah Kabupaten/ Kota											312,492,840	200,209,200		415,000,000			
21730011	Pengawasan Kekuatan, Kesehatan, Kemandirian, Ketangguhan, serta Akuntabilitas Koperasi Kewenangan Kabupaten/Kota	Persentase Koperasi yang tertib kelembagaan dan usahanya	Jumlah koperasi yang diawasi kelembagaan, usaha dan keuangannya	Jumlah koperasi yang tertib kelembagaan dan usahanya	Kab. Pasuruan, Semua Kecamatan, Semua Kelurahan	80 %	80 %	50 Koperasi	50 Koperasi	150 koperasi	150 koperasi	269,999,940	159,001,700	Dana Transfer Umum-Dana Alokasi Umum	Persentase Koperasi yang tertib kelembagaan dan usahanya	80 %	352,750,000	

**Perubahan Program dan Kegiatan Perangkat Daerah
Kabupaten Pasuruan
Tahun 2021**

Unit Organisasi : 2.17.0.00.0.00.01.0000 DINAS KOPERASI DAN USAHA MIKRO
Sub Unit Organisasi : 2.17.0.00.0.00.01.0000 DINAS KOPERASI DAN USAHA MIKRO

Kode	Urusan/ Bidang Urusan/ Program/ Kegiatan/ Sub Kegiatan	Indikator Kinerja			Rencana Tahun 2021								Catatan Penting	Prakiraan Maju Rencana Tahun 2022				
		Capaian Program	Keluaran Sub Kegiatan	Hasil Kegiatan	Lokasi Output Kegiatan	Target Capaian Kinerja				Pagu Indikatif (Rp.)		Sumber Dana		Target Capaian Kinerja		Kebutuhan Dana/ Pagu Indikatif (Rp.)		
						Program		Keluaran Sub Kegiatan		Hasil Kegiatan				Sebelum	Sesudah		Tofok Ukur	Target
						Sebelum	Sesudah	Sebelum	Sesudah	Sebelum	Sesudah							
2.17.03.1.2	Pemeriksaan Kepatuhan Koperasi terhadap Peraturan Perundang-Undangan Kewenangan Kabupaten/Kota	Persentase Koperasi yang tertib kelembagaan dan usahanya	Jumlah koperasi yang diperiksa kepatuhannya terhadap Peraturan Perundang-undangan	Jumlah koperasi yang tertib kelembagaan dan usahanya	Kab. Pasuruan, Semua Kecamatan, Semua Kelurahan	80 %	80 %	128 Koperasi	128 Koperasi	150 koperasi	150 koperasi	42,492,900	41,207,500	Dana Transfer Umum-Dana Alokasi Umum	Persentase Koperasi yang tertib kelembagaan dan usahanya	80 %	62,250,000	
2.17.4	PROGRAM PENILAIAN KESEHATAN KSP/USP KOPERASI											149,999,950	93,677,750		0			
2.17.4.1	Penilaian Kesehatan Koperasi Simpan Pinjam/Unit Simpan Pinjam Koperasi yang Wilayah Keanggotaannya dalam 1 (satu) Daerah Kabupaten/Kota											149,999,950	93,677,750		0			
2.17.4.1.1	Pelaksanaan Penilaian Kesehatan KSP/USP Koperasi Kewenangan Kabupaten/Kota	Persentase KSP/USP yang sehat	Jumlah KSP/USP koperasi yang dinilai kesehatannya	Jumlah KSP/USP koperasi dengan kategori sehat	Kab. Pasuruan, Semua Kecamatan, Semua Kelurahan	46.31 %	46.31 %	225 Koperasi	225 Koperasi	210 koperasi	210 koperasi	149,999,950	93,677,750	Dana Transfer Umum-Dana Alokasi Umum	Persentase KSP/USP yang sehat	46.31 %	0	
2.17.5	PROGRAM PENDIDIKAN DAN LATIHAN PERKOPERASIAN											648,939,732	597,677,642		1,016,608,000			
2.17.5.1	Pendidikan dan Latihan Perkoperasian Bagi Koperasi yang Wilayah Keanggotaan dalam Daerah Kabupaten/Kota											648,939,732	597,677,642		1,016,608,000			
2.17.5.1.1	Peningkatan Pemahaman dan Pengetahuan Perkoperasian serta Kapasitas dan Kompetensi SDM Koperasi	Persentase Koperasi Yang bersertifikat NIK	Jumlah koperasi yang mengikuti kegiatan Jumlah orang/koperasi yang mengikuti kegiatan	Jumlah koperasi yang melaksanakan RAT	Kab. Pasuruan, Semua Kecamatan, Semua Kelurahan	31,97 %	31,97 %	250 Koperasi 150 Orang/Koperasi	250 Koperasi 150 Orang/Koperasi	200 koperasi	200 koperasi	648,939,732	597,677,642	Dana Transfer Umum-Dana Alokasi Umum DAK Non Fisik-Dana Pelayanan Administrasi Kependudukan	Persentase Koperasi Yang bersertifikat NIK	31,97 %	1,016,608,000	
2.17.6	PROGRAM PEMBERDAYAAN DAN PERLINDUNGAN KOPERASI											567,999,988	392,344,790		1,705,000,000			
2.17.6.1	Pemberdayaan dan Perlindungan Koperasi yang Keanggotaannya dalam Daerah Kabupaten/Kota											567,999,988	392,344,790		1,705,000,000			

**Perubahan Program dan Kegiatan Perangkat Daerah
Kabupaten Pasuruan
Tahun 2021**

Unit Organisasi : 2.17.0.00.0.00.01.0000 DINAS KOPERASI DAN USAHA MIKRO
Sub Unit Organisasi : 2.17.0.00.0.00.01.0000 DINAS KOPERASI DAN USAHA MIKRO

Kode	Urusan/ Bidang Urusan/ Program/ Kegiatan/ Sub Kegiatan	Indikator Kinerja			Rencana Tahun 2021								Prakiraan Maju Rencana Tahun 2022					
		Capaian Program	Keluaran Sub Kegiatan	Hasil Kegiatan	Lokasi Output Kegiatan	Target Capaian Kinerja						Pagu Indikatif (Rp.)		Sumber Dana	Target Capaian Kinerja		Kebutuhan Dana/ Pagu Indikatif (Rp.)	
						Program		Keluaran Sub Kegiatan		Hasil Kegiatan		Sebelum	Setelah		Catatan Penting	Tolok Ukur		Target
						Sebelum	Sesudah	Sebelum	Sesudah	Sebelum	Sesudah							
2170611	Pemberdayaan Peningkatan Produktivitas, Nilai Tambah, Akses Pasar, Akses Pembiayaan, Penguatan Kelembagaan, Penataan Manajemen, Standarisasi, dan Restrukturisasi Usaha Koperasi Kewenangan Kabupaten/Kota	Persentase peningkatan produktifitas koperasi	Jumlah koperasi yang difasilitasi akses pasar Jumlah koperasi yang difasilitasi akses pembiayaan Jumlah koperasi yang difasilitasi penguatan kelembagaan dan penataan manajemen Jumlah koperasi yang difasilitasi penguatan nilai tambah dan standarisasi produk koperasi Jumlah koperasi yang difasilitasi restrukturisasi usaha	Jumlah koperasi yang meningkatkan pembiayaannya dan koperasi yang terstrukturisasi usahanya	Kab. Pasuruan, Semua Kecamatan, Semua Kelurahan	0.5 %	0.5 %	10 Koperasi 75 Koperasi 6 Koperasi 4 Koperasi 30 Koperasi	10 Koperasi 75 Koperasi 6 Koperasi 4 Koperasi 30 Koperasi	12 koperasi	12 koperasi	567,999,988	392,344,790	Dana Transfer Umum-Dana Alokasi Umum	Persentase peningkatan produktifitas koperasi	0.5 %	1,705,000,000	
21707	PROGRAM PEMBERDAYAAN USAHA MENENGAH, USAHA KECIL, DAN USAHA MIKRO (UMKM)											759,995,200	588,877,216			772,000,000		
217071	Pemberdayaan Usaha Mikro yang Dilakukan melalui Pendataan, Kemitraan, Kemudahan Perizinan, Penguatan Kelembagaan dan Koordinasi dengan Para Pemangku Kepentingan											759,995,200	588,877,216			772,000,000		
2170711	Pendataan Potensi dan Pengembangan Usaha Mikro	Persentase peningkatan pemberdayaan Usaha Mikro	Jumlah Usaha Mikro yang difasilitasi pendataan potensi dan pengembangan usahanya	Jumlah Usaha Mikro yang meningkatkan kualitas produknya, jaringan kemitraannya dan terstandarisasi produknya	Kab. Pasuruan, Semua Kecamatan, Semua Kelurahan	30 %	30 %	200 Usaha Mikro	200 Usaha Mikro	140 Usaha Mikro	140 Usaha Mikro	250,000,000	188,060,250	Dana Transfer Umum-Dana Alokasi Umum	Persentase peningkatan pemberdayaan Usaha Mikro	30 %	242,000,000	
2170712	Pemberdayaan melalui Kemitraan Usaha Mikro	Persentase peningkatan pemberdayaan Usaha Mikro	Jumlah Usaha Mikro yang difasilitasi kemitraan	Jumlah Usaha Mikro yang meningkatkan kualitas produknya, jaringan kemitraannya dan terstandarisasi produknya	Kab. Pasuruan, Semua Kecamatan, Semua Kelurahan	30 %	30 %	100 Usaha Mikro	100 Usaha Mikro	140 Usaha Mikro	140 Usaha Mikro	149,995,200	123,999,900	Dana Transfer Umum-Dana Alokasi Umum	Persentase peningkatan pemberdayaan Usaha Mikro	30 %	300,000,000	

**Perubahan Program dan Kegiatan Perangkat Daerah
Kabupaten Pasuruan
Tahun 2021**

Jnit Organisasi : 2.17.0.00.0.00.01.0000 DINAS KOPERASI DAN USAHA MIKRO
Sub Unit Organisasi : 2.17.0.00.0.00.01.0000 DINAS KOPERASI DAN USAHA MIKRO

Kode	Urusan/ Bidang Urusan/ Program/ Kegiatan/ Sub Kegiatan	Rencana Tahun 2021										Sumber Dana	Ceta n Pent g	Prakiraan Maju Rencana Tahun 2022					
		Indikator Kinerja			Lokasi Output Kegiatan	Target Capaian Kinerja								Pagu Indikatif (Rp.)	Target Capaian Kinerja		Kebutuhan Dana/ Pagu Indikatif (Rp.)		
		Capaian Program	Keluaran Sub Kegiatan	Hasil Kegiatan		Program		Keluaran Sub Kegiatan		Hasil Kegiatan					Sebelum	Sesudah		Tolok Ukur	Target
						Sebelum	Sesudah	Sebelum	Sesudah	Sebelum	Sesudah								
2107714	Pemberdayaan Kelembagaan Potensi dan Pengembangan Usaha Mikro	Persentase peningkatan pemberdayaan Usaha Mikro	Jumlah Usaha Mikro yang difasilitasi penguatan kelembagaan, potensi dan pengembangan usahanya	Jumlah Usaha Mikro yang meningkat kualitas produknya, jaringan kemitraannya dan terstandarisasi produknya	Kab. Pasuruan, Semua Kecamatan, Semua Kelurahan	30 %	30 %	400 Usaha Mikro	400 Usaha Mikro	140 Usaha Mikro	140 Usaha Mikro	360,000,000	276,817,066	Dana Transfer Umum-Dana Alokasi Umum	Persentase peningkatan pemberdayaan Usaha Mikro	30 %	230,000,000		
21078	PROGRAM PENGEMBANGAN UMKM										1,300,000,000	0			0				
210781	Pengembangan Usaha Mikro dengan Orientasi Peningkatan Skala Usaha Menjadi Usaha Kecil										1,300,000,000	0			0				
2107811	Fasilitasi Usaha Mikro Menjadi Usaha Kecil dalam Pengembangan Produksi dan Pengolahan, Pemasaran, SDM, serta Desain dan Teknologi	Persentase peningkatan omset usaha mikro	Jumlah Usaha Mikro yang difasilitasi Pemasaran Jumlah Usaha Mikro yang difasilitasi pengembangan produksi dan pengolahan Jumlah Usaha Mikro yang difasilitasi pengembangan SDM, Desain dan Teknologi	Jumlah Usaha Mikro yang meningkat kualitas produknya, akses pemasarannya serta kapasitas SDMnya	Kab. Pasuruan, Semua Kecamatan, Semua Kelurahan	1 %	1 %	78 Usaha Mikro 270 Usaha Mikro 170 Usaha Mikro	78 Usaha Mikro 270 Usaha Mikro 170 Usaha Mikro	110 Usaha Mikro	110 Usaha Mikro	1,300,000,000	0	DBH CHT	Persentase peningkatan omset usaha mikro	1 %	0		
TOTAL												9,378,321,750	11,645,486,793			14,235,565,594			

Pasuruan, 2021
Mengetahui,
Kepala Dinas Koperasi dan Usaha Mikro
Kabupaten Pasuruan


Ir. TRIJONO ISDIJANTO
Pembina Utama Muda
NIP. 1904301989101001



2	1	0	2.0	0	Pengamanan Barang Milik Daerah S/PO				Semua Kab/Kota, Semua Kecamatan, Semua Kelurahan										Dana Transfer Umum- Dana Alokasi Umum					75,000,000	
Kode		Urusan/ Bidang Urusan/ Program/ Kegiatan/ Sub Kegiatan		Indikator Kinerja			Rencana Tahun 2023										Catatan	Prakiraan Maju Rencana Tahun 2022							
				Capaian Program	Keluaran Sub Kegiatan	Hasil Kegiatan	Lokasi Output Kegiatan	Target Capaian Kinerja						Pagu Indikatif (Rp.)		Sumber Dana	Target Capaian Kinerja		Kebutuhan Dana/ Pagu Indikatif (Rp.)						
								Program		Keluaran Sub Kegiatan		Hasil Kegiatan					Tolok Ukur	Target							
								Sebelum	Setelah	Sebelum	Setelah	Sebelum	Setelah	Sebelum	Setelah										
2	1	0	2.0	0	Administrasi Kepegawaian Perangkat Daerah																		90,000,000		
2	1	0	2.0	0	Pendidikan dan Pelatihan Pegawai Berdasarkan Tugas dan Fungsi	jumlah aparat yang mengikuti pendidikan dan pelatihan			Kab. Paturuan, Semua Kecamatan, Semua Kelurahan			0.0	0.0							Dana Transfer Umum- Dana Alokasi Umum				50,000,000	
2	1	0	2.0	1	Sosialisasi Peraturan Perundang-Undangan	jumlah aparat yang mengikuti sosialisasi peraturan perundang-undangan			Kab. Paturuan, Semua Kecamatan, Semua Kelurahan			0.0	0.0							Dana Transfer Umum- Dana Alokasi Umum				20,000,000	
2	1	0	2.0	1	Bimbingan Teknis Implementasi Peraturan Perundang-Undangan	jumlah aparat yang mengikuti bimbingan teknis			Kab. Paturuan, Semua Kecamatan, Semua Kelurahan			0.0	0.0							Dana Transfer Umum- Dana Alokasi Umum				20,000,000	
2	1	0	2.0	0	Administrasi Umum Perangkat Daerah																		240,899,700	208,185,700	415,000,000
2	1	0	2.0	0	Penyediaan Komponen Instalasi Listrik/Penerangan Bangunan Kantor	jumlah komponen instalasi listrik/penerangan bangunan kantor			Kab. Paturuan, Semua Kecamatan, Semua Kelurahan			0.0	0.0							Dana Transfer Umum- Dana Alokasi Umum				150,000,000	
2	1	0	2.0	0	Penyediaan Peralatan dan Perlengkapan Kantor	jumlah peralatan dan perlengkapan kantor			Kab. Paturuan, Semua Kecamatan, Semua Kelurahan			14 unit	14 unit			5,545,100	5,545,100			Dana Transfer Umum- Dana Alokasi Umum				10,000,000	
2	1	0	2.0	0	Penyediaan Bahan Logistik Kantor	jumlah bahan logistik			Kab. Paturuan, Semua Kecamatan, Semua Kelurahan			0.0	0.0			74,550,700	74,550,700			Dana Transfer Umum- Dana Alokasi Umum				85,000,000	
2	1	0	2.0	0	Penyediaan Barang Cetak dan Penggandaan	jumlah pembelian barang cetak dan penggandaan			Kab. Paturuan, Semua Kecamatan, Semua Kelurahan			90 jenis-kal	90 jenis-kal			31,760,300	31,760,300			Dana Transfer Umum- Dana Alokasi Umum				55,000,000	

218102008166	Penyediaan Bahan Bacaan dan Peraturan-Perundang-undangan		Jumlah pembelian bahan bacaan dan perundang-undangan		Kab. Pasuruan, Semua Kecamatan, Semua Kelurahan		7 eksemplar	7 eksemplar			5.961,400	5.961,400	Dana Transfer Umum- Dana Alokasi Umum			10,000,000		
Kode	Unsur/ Bidang Unsur/ Program/ Kegiatan/ Sub Kegiatan	Indikator Kinerja				Rencana Tahun 2021								Catatan Penting	Prakiraan Maju Rencana Tahun 2022			
		Capaian Program	Reluasan Sub Kegiatan	Hasil Kegiatan	Lokasi Output Kegiatan	Target Capaian Kinerja						Pagu Indikatif (Rp.)			Sumber Dana	Target Capaian Kinerja		Kelebihan Dana/ Pagu Indikatif (Rp.)
						Program		Reluasan Sub Kegiatan		Hasil Kegiatan						Tolok Ukur	Target	
						Sebelum	Sesudah	Sebelum	Sesudah	Sebelum	Sesudah	Sebelum	Sesudah					
218102008168	Tanditas Gugungan Tamu		jumlah kunjungan tamu		Semua Kab/Kota, Semua Kecamatan, Semua Kelurahan		1 h	1 h			20,886,200	20,886,200	Dana Transfer Umum- Dana Alokasi Umum			20,000,000		
218102008169	Penyelenggara rapat Koordinasi dan Konsultasi BKPD		jumlah penyelenggaraan rapat koordinasi dan konsultasi		Kab. Pasuruan, Semua Kecamatan, Semua Kelurahan		1 h	1 h			102,496,000	69,782,000	Dana Transfer Umum- Dana Alokasi Umum			85,000,000		
21810200817	Pengadaan Barang Milik Daerah Penunjang Urusan Pemerintah Daerah										0	0			85,000,000			
218102008170	Pengadaan Sarana dan Peralatan Gedung Kantor atau Bangunan Lainnya		jumlah pengadaan peralatan gedung kantor		Kab. Pasuruan, Semua Kecamatan, Semua Kelurahan		0 b	0 b			0	0	Dana Transfer Umum- Dana Alokasi Umum			85,000,000		
21810200818	Penyediaan Jasa Penunjang Urusan Pemerintahan Daerah										285,474,265	285,474,265			128,500,000			
218102008181	Penyediaan jasa Surat Menyurat		jumlah surat yang dikirim melalui jasa kurir		Kab. Pasuruan, Semua Kecamatan, Semua Kelurahan		10 surat	10 surat			2,000,000	2,000,000	Dana Transfer Umum- Dana Alokasi Umum			5,500,000		
218102008182	Penyediaan jasa Komunikasi, Sumber Daya Air dan Listrik		jumlah pembayaran telepon, air dan internet selama 12 bulan		Kab. Pasuruan, Semua Kecamatan, Semua Kelurahan		60 rekening	60 rekening			263,254,265	263,254,265	Dana Transfer Umum- Dana Alokasi Umum			300,000,000		
218102008184	Penyediaan jasa Pelayanan Umum Kantor		jumlah pembayaran jasa umum kantor		Kab. Pasuruan, Semua Kecamatan, Semua Kelurahan		226 orang-bulan	226 orang-bulan			20,220,000	20,220,000	Dana Transfer Umum- Dana Alokasi Umum			25,000,000		
21810200819	Penyelenggaraan Barang Milik Daerah Penunjang Urusan Pemerintahan Daerah										180,993,900	180,993,900			268,600,000			

2	1	0	2.0	0	1	1	Penyediaan Pelayanan Terpadu Perincian dan Nonperincian berbasis Sistem Pelayanan Perincian Berusaha Terintegrasi secara Elektronik	Jumlah permohonan perincian dan non perincian		Kab. Pasuruan, Semua Kecamatan, Semua Kelurahan			3000 pelaku usaha	3000 pelaku usaha		2.821.015,728	2.285.209,650	Dana Transfer Umum- Dana Alokasi Umum				2.500,000,000
2	1	0	2.0	0	1	2	Pemantauan Pemenuhan Komitmen Perorangan dan Non Perorangan Penanaman	Jumlah pemenuhan komitmen yang dipantau		Kab. Pasuruan, Semua Kecamatan, Semua Kelurahan			2000 pelaku usaha	2000 pelaku usaha		200,984,500	142,619,500	Dana Transfer Umum- Dana Alokasi Umum				230,000,000
2	1	0	2.0	0	1	3	Penyediaan Layanan Konsultasi dan Pengelolaan Pengaduan Masyarakat terhadap Pelayanan Terpadu Perincian dan Non	Jumlah Konsultasi dan Pengaduan		Kab. Pasuruan, Semua Kecamatan, Semua Kelurahan			500 pelaku usaha	500 pelaku usaha		77,347,900	55,296,300	Dana Transfer Umum- Dana Alokasi Umum				89,000,000
2	1	0	PROGRAM PENGENDALIAN PELAKSANAAN PENANAMAN MODAL													516,992,000	468,487,500				167,500,000	
2	1	0	2.0	Pengendalian Pelaksanaan Penanaman Modal yang menjadi Kewenangan Daerah Kabupaten/Kota													516,992,000	468,487,500				167,500,000
2	1	0	2.0	0	1	1	Koordinasi dan Sinkronisasi Pelaksanaan Penanaman Modal	Jumlah kegiatan penanaman modal		Kab. Pasuruan, Semua Kecamatan, Semua Kelurahan			12 kali	12 kali		119,725,000	110,465,000	Dana Transfer Umum- Dana Alokasi Umum				95,000,000
2	1	0	2.0	0	1	2	Koordinasi dan Sinkronisasi Pembinaan Pelaksanaan Penanaman Modal	Jumlah sosialisasi yang dilaksanakan		Kab. Pasuruan, Semua Kecamatan, Semua Kelurahan			6 kali	6 kali		277,542,000	246,921,200	Dana Transfer Umum- Dana Alokasi Umum				97,600,000
2	1	0	2.0	0	1	3	Koordinasi dan Sinkronisasi Pengawasan Pelaksanaan Penanaman Modal	Jumlah kegiatan pengawasan penanaman modal		Kab. Pasuruan, Semua Kecamatan, Semua Kelurahan			12 kali	12 kali		119,725,000	111,081,300	Dana Transfer Umum- Dana Alokasi Umum				95,000,000
															TOTAL	10,059,061,000	8,841,704,566				10,406,878,000	

PASURUAN, 2021

KEPALA DINAS PENANAMAN MODAL DAN PELAYANAN TERPADU KABUPATEN PASURUAN

Des. EDDY SUPRIYANTO, MM
Peribhu, Utama Muda
NIP. 196512201993031007

Kode	Usuran/ Bidang/ Program/ Kegiatan/ Sub Kegiatan	Indikator Kinerja				Rencana Tahun 2021						Sumber Dana	Catatan Penting	Prakiraan Maju Rencana Tahun 2022								
		Capaian Program	Keluaran Sub Kegiatan	Hasil Kegiatan	Lokasi Output Kegiatan	Target Capaian Kinerja				Pagu Indikatif (Rp.)				Target Capaian Kinerja	Kebutuhan Dana/ Pagu Indikatif (Rp.)							
						Program		Keluaran Sub Kegiatan		Hasil Kegiatan						Sebelum	Sesudah					
						Sebelum	Sesudah	Sebelum	Sesudah	Sebelum	Sesudah							Tolok Ukur	Target			
2		URUSAN PEMERINTAHAN WAJIB YANG TIDAK BERKAITAN DENGAN PELAYANAN DASAR																				
2	1	URUSAN PEMERINTAHAN BIDANG KEPEMUDAAN DAN OLAH RAGA												13.635.661.669	12.199.154.829		14.981.766.035					
2	1	PROGRAM PENUNJANG URUSAN PEMERINTAHAN DAERAH KABUPATEN/KOTA												4.949.495.897	4.728.434.267		5.444.221.035					
2	1	Perencanaan, Penganggaran, dan Evaluasi Kinerja Perangkat Daerah												78.900.190	79.403.650		86.790.000					
2	1	0	2.0	0		Penyusunan Dokumen Perencanaan Perangkat Daerah	Jumlah laporan capaian kinerja dan ikhtisar realisasi kinerja SKPD	Kab. Pasuruan, Semua Kecamatan, Semua Kelurahan					5 dokumen	5 dokumen			57.000.000	30.819.060	Dana Transfer Umum- Dana Alokasi Umum			62.700.000
2	1	0	2.0	0		Koordinasi dan Penyusunan Laporan Capaian Kinerja dan Ikhtisar Realisasi	Jumlah laporan capaian kinerja dan ikhtisar realisasi kinerja SKPD	Kab. Pasuruan, Semua Kecamatan, Semua Kelurahan					5 Dokumen	5 Dokumen			3.900.000	0	Dana Transfer Umum- Dana Alokasi Umum			4.290.000
2	1	0	2.0	0		Evaluasi Kinerja Perangkat Daerah	Jumlah dokumen evaluasi yang disusun	Kab. Pasuruan, Semua Kecamatan, Semua Kelurahan					5 Dokumen	5 Dokumen			18.000.190	48.584.590	Dana Transfer Umum- Dana Alokasi Umum			19.800.000
2	1	0	2.0	0		Administrasi Keuangan Perangkat Daerah												3.623.131.000	3.521.490.093		3.940.289.100	
2	1	0	2.0	0		Penyediaan Gaji dan Tunjangan ASN	Terpenuhnya Gaji dan Tunjangan ASN	Kab. Pasuruan, Semua Kecamatan, Semua Kelurahan					1 Tahun	1 Tahun			2.735.361.000	2.735.370.093	Dana Transfer Umum- Dana Alokasi Umum			3.008.897.100
2	1	0	2.0	0		Penyediaan Administrasi Pelaksanaan Tugas ASN	Jumlah pembayaran Jasa Petugas Penunjang Kegiatan	Kab. Pasuruan, Semua Kecamatan, Semua Kelurahan					1 Tahun	1 Tahun			666.300.000	664.650.000	Dana Transfer Umum- Dana Alokasi Umum			794.970.000
2	1	0	2.0	0		Pelaksanaan Penatausahaan dan Pengujian/Verifikasi Keuangan	Jumlah laporan hasil verifikasi keuangan SKPD	Kab. Pasuruan, Semua Kecamatan, Semua Kelurahan					28 Dokumen	28 Dokumen			121.470.000	121.470.000	Dana Transfer Umum- Dana Alokasi Umum			136.422.000
2	1	0	2.0	0		Administrasi Kepegawaian Perangkat Daerah												30.000.000	0		38.500.000	
Kode	Usuran/ Bidang/ Program/ Kegiatan/ Sub Kegiatan	Indikator Kinerja				Rencana Tahun 2021						Sumber Dana	Catatan Penting	Prakiraan Maju Rencana Tahun 2022								
		Capaian Program	Keluaran Sub Kegiatan	Hasil Kegiatan	Lokasi Output Kegiatan	Target Capaian Kinerja				Pagu Indikatif (Rp.)				Target Capaian Kinerja	Kebutuhan Dana/ Pagu Indikatif (Rp.)							
						Program		Keluaran Sub Kegiatan		Hasil Kegiatan						Sebelum	Sesudah					
						Sebelum	Sesudah	Sebelum	Sesudah	Sebelum	Sesudah							Tolok Ukur	Target			
2	1	0	2.0	0		Pendidikan dan Pelatihan Pegawai Berdasarkan Tugas dan Fungsinya	Jumlah aparatur yang mengikuti pendidikan dan pelatihan	Kab. Pasuruan, Semua Kecamatan, Semua Kelurahan					5 Orang	5 Orang			30.000.000	0	Dana Transfer Umum- Dana Alokasi Umum			38.500.000

2	1	0	2.0	Administrasi Umum Perangkat Daerah										447.921.974	234.582.449					494.516.935				
2	1	0	2.0	1	6	2	Penyediaan Peralatan dan Perlengkapan Kantor	Jumlah Peralatan dan Perlengkapan Kantor		Kab. Pasuruan, Semua Kecamatan, Semua Kelurahan			47 Jenis	47 Jenis			46.787.074	46.787.074	Dana Transfer Umum-Dana Alokasi					61.116.935
2	1	0	2.0	1	6	5	Penyediaan Barang Cetakan dan Penggandaan	Jumlah pembelian barang cetakan dan penggandaan					1 paket	1 paket			55.294.900	35.563.980	Dana Transfer Umum-Dana Alokasi					56.100.000
2	1	0	2.0	1	6	8	Fasilitasi Kunjungan Tamu	Jumlah penyediaan konsumsi tamu dan rapat		Kab. Pasuruan, Semua Kecamatan, Semua Kelurahan			1 Tahun	1 Tahun			70.840.000	58.695.395	Dana Transfer Umum-Dana Alokasi					74.800.000
2	1	0	2.0	1	6	9	Penyelenggaraan Rapat Koordinasi dan Konsultasi	Jumlah taporan koordinasi dan perjalanan dinas ke luar daerah		Kab. Pasuruan, Semua Kecamatan, Semua Kelurahan			1 Tahun	1 Tahun			275.000.000	93.536.000	Dana Transfer Umum-Dana Alokasi					302.500.000
2	1	0	2.0	Pengadaan Barang Milik Daerah Penunjang Urusan Pemerintah Daerah										41.272.000	41.272.000					47.960.000				
2	1	0	2.0	1	7	2	Pengadaan Kendaraan Dinas Operasional atau	Jumlah Pengadaan Kendaraan Dinas/Operasional		Kab. Pasuruan, Semua Kecamatan, Semua Kelurahan			1 Unit	1 Unit			0	0	Dana Transfer Umum-Dana Alokasi					0
2	1	0	2.0	1	7	5	Pengadaan Mebel	Jumlah Pengadaan mebeleur		Kab. Pasuruan, Semua Kecamatan, Semua Kelurahan			1 Tahun	1 Tahun			0	0	Dana Transfer Umum-Dana Alokasi					0

Kode	Urusan/ Bidang Urusan/ Program/ Kegiatan/ Sub Kegiatan	Indikator Kinerja			Rencana Tahun 2021								Sumber Dana	Catatan Penting	Prakiraan Maju Rencana Tahun 2022			
		Capaian Program	Keluaran Sub Kegiatan	Hasil Kegiatan	Lokasi Output Kegiatan	Target Capaian Kinerja				Pagu Indikatif (Rp.)		Tolok Ukur			Target	Kebutuhan Dana/ Pagu Indikatif (Rp.)		
						Program		Keluaran Sub Kegiatan		Hasil Kegiatan							Sebelum	Sesudah
						Sebelum	Sesudah	Sebelum	Sesudah	Sebelum	Sesudah							
2102019170	Pengadaan Sarana dan Prasarana Gedung Kantor atau Bangunan		Jumlah Pengadaan Peralatan Kantor		Kab. Pasuruan, Semua Kecamatan, Semua Kelurahan			1 Tahun	1 Tahun			41.272.000	41.272.000			Dana Transfer Umum-Dana Alokasi Umum	47.960.000	
210201918	Penyediaan Jasa Penunjang Urusan Pemerintahan Daerah													363.767.468	330.830.650			331.760.000
2102019182	Penyediaan Jasa Komunikasi, Sumber Daya Air dan		Jumlah pembayaran telpon, air dan internet selama 12 bulan		Kab. Pasuruan, Semua Kecamatan, Semua Kelurahan			1 Tahun	1 Tahun			256.736.868	256.749.950			Dana Transfer Umum-Dana Alokasi Umum	282.260.000	
2102019184	Penyediaan Jasa Pelayanan Umum Kantor		Jumlah penyediaan layanan umum kantor		Kab. Pasuruan, Semua Kecamatan, Semua Kelurahan			1 Tahun	1 Tahun			97.030.600	74.080.600			Dana Transfer Umum-Dana Alokasi Umum	49.500.000	
210201919	Pemeliharaan Barang Milik Daerah Penunjang Urusan Pemerintahan Daerah													474.503.265	520.855.525			504.405.000
2102019192	Penyediaan Jasa Pemeliharaan, Biaya Pemeliharaan, Pajak, dan Perizinan Kendaraan Dinas Operasional		Jumlah Pemeliharaan, Biaya Pemeliharaan, Pajak, dan Perizinan Kendaraan Dinas Operasional atau Lapangan		Kab. Pasuruan, Semua Kecamatan, Semua Kelurahan			1 Tahun	1 Tahun			252.268.725	276.096.725			Dana Transfer Umum-Dana Alokasi Umum	225.280.000	
2102019199	Pemeliharaan / Rehabilitasi Gedung Kantor dan Bangunan Lainnya		Jumlah pemeliharaan/rehabilitasi n Gedung Kantor dan Bangunan Lainnya		Kab. Pasuruan, Semua Kecamatan, Semua Kelurahan			1 Tahun	1 Tahun			180.235.000	190.135.000			Dana Transfer Umum-Dana Alokasi Umum	198.000.000	
2102019191	Pemeliharaan / Rehabilitasi Sarana dan Prasarana Pendukung Gedung Kantor atau Bangunan Lainnya		Jumlah pemeliharaan/rehabilitasi n Sarana dan Prasarana Pendukung Gedung Kantor atau Bangunan Lainnya		Kab. Pasuruan, Semua Kecamatan, Semua Kelurahan			1 Tahun	1 Tahun			41.999.540	54.623.800			Dana Transfer Umum-Dana Alokasi Umum	81.125.000	
21020192	PROGRAM PENGEMBANGAN KAPASITAS DAYA SAING KEPEMUDAAN													1.201.071.700	1.038.266.300			1.693.439.500
Kode	Urusan/ Bidang Urusan/ Program/ Kegiatan/ Sub Kegiatan	Indikator Kinerja			Rencana Tahun 2021								Sumber Dana	Catatan Penting	Prakiraan Maju Rencana Tahun 2022			
		Capaian Program	Keluaran Sub Kegiatan	Hasil Kegiatan	Lokasi Output Kegiatan	Target Capaian Kinerja				Pagu Indikatif (Rp.)		Tolok Ukur			Target	Kebutuhan Dana/ Pagu Indikatif (Rp.)		
						Program		Keluaran Sub Kegiatan		Hasil Kegiatan							Sebelum	Sesudah
						Sebelum	Sesudah	Sebelum	Sesudah	Sebelum	Sesudah							
210201921	Penyadaran, Pemberdayaan, dan Pengembangan Pemuda dan Kepemudaan Terhadap Pemuda Pelopor Kabupaten/Kota, Wirausaha Muda Pemula, dan Pemuda Kader Kabupaten/Kota											1.198.071.700	786.266.300			1.316.139.500		

2	1	0	2.0	0	Koordinasi, Sinkronisasi dan Penyelenggaraan Peningkatan Kapasitas Daya Saing	Terpilihnya pemuda pelopor yang berdaya saing				20 Orang	20 Orang			98.000.000	44.763.800	Dana Transfer Umum- Dana Alokasi Umum				107.800.000
2	1	0	2.0	0	Koordinasi, Sinkronisasi dan Penyelenggaraan Peningkatan Kapasitas Daya Saing	Terbentuknya Wira Usaha Pemula yang berdaya saing				50 Orang	50 Orang			335.945.200	0	DBH CHT				369.539.500
2	1	0	2.0	0	Koordinasi, Sinkronisasi dan Penyelenggaraan Peningkatan Kapasitas Daya Saing Pemuda	Terbentuknya Pemuda Kader Kabupaten Pasuruan yang berdaya saing				20 Orang	20 Orang			4.000.000	0	Dana Transfer Umum- Dana Alokasi Umum				4.000.000

Kode	Usuran/ Program/ Kegiatan/ Sub Kegiatan	Rencana Tahun 2021										Catatan Penting	Prakiraan Maju Rencana Tahun 2022					
		Indikator Kinerja			Lokasi Output Kegiatan	Target Capaian Kinerja				Pagu Indikatif (Rp.)			Sumber Dana	Target Capaian Kinerja		Kebutuhan Dana/ Pagu Indikatif (Rp.)		
		Capaian Program	Keluaran Sub Kegiatan	Hasil Kegiatan		Program		Keluaran Sub Kegiatan		Hasil Kegiatan				Sebelum	Sesudah		Tolok Ukur	Target
						Sebelum	Sesudah	Sebelum	Sesudah	Sebelum	Sesudah							
2102014	Pemenuhan Hak Setiap Pemuda melalui Perlindungan Pemuda, Advokasi, Akses Pengembangan Diri, Penggunaan Prasarana dan Sarana Tanpa Diskriminatif, Partisipasi Pemuda dalam Proses Perencanaan, Pelaksanaan Evaluasi dan		Terpenuhinya hak setiap pemuda		Kab. Pasuruan, Semua Kecamatan, Semua Kelurahan			1 Tahun	1 Tahun			3.000.000	0	Dana Transfer Umum- Dana Alokasi Umum			3.300.000	
210215	Pelaksanaan Koordinasi Strategis Lintas Sektor Penyelenggaraan Pelayanan Kepemudaan melalui Implementasi Rencana Aksi Daerah/RAD		Terlaksananya koordinasi lintas sektor penyelenggara pelayanan kepemudaan		Kab. Pasuruan, Semua Kecamatan, Semua Kelurahan			1 Tahun	1 Tahun			1.000.000	0	Dana Transfer Umum- Dana Alokasi Umum			1.100.000	
210216	Perencanaan, Pengadaan, Pemanfaatan, Pemeliharaan, dan Pengawasan Prasarana dan Sarana		Terlaksananya pengadaan dan pemanfaatan sarana prasarana kepemudaan		Kab. Pasuruan, Semua Kecamatan, Semua Kelurahan			1 Tahun	1 Tahun			1.000.000	0	Dana Transfer Umum- Dana Alokasi Umum			1.100.000	
210217	Pemberian Penghargaan Pemuda dan Organisasi Pemuda yang Berjasa dan/atau		Terlaksananya pemberian penghargaan pada pemuda berprestasi		Kab. Pasuruan, Semua Kecamatan, Semua Kelurahan			20 Orang	20 Orang			1.000.000	0	Dana Transfer Umum- Dana Alokasi Umum			1.100.000	
210218	Peningkatan Kepemimpinan, Kepeloporan dan Kesukarelawan		Terlaksananya kepemimpinan, kepeloporan dan kesukarelawan pemuda		Kab. Pasuruan, Semua Kecamatan, Semua Kelurahan			2 Kegiatan	2 Kegiatan			2.000.000	0	Dana Transfer Umum- Dana Alokasi Umum			2.200.000	

2	1	0	2.0	0	Penyelenggara an Seleksi dan Pelatihan Pasukan Pengibar		Terpilihnya Pasukan Pengibar Bendera Pusaka			Kab. Pasuruan, Semua Kecamatan, Semua Kelurahan						76 Orang	76 Orang				752.126.500	741.502.500	Dana Transfer Umum- Dana Alokasi Umum					825.000.000
2	1	0	2.0	0	Pemberdayaan dan Pengembangan Organisasi Kepemudaan Tingkat Daerah Kabupaten/Kota															3.000.000	260.000.000							278.300.000
2	1	0	2.0	0	Koordinasi, Sinkronisasi dan Pelaksanaan Pemberdayaa n Pemuda atau Organisasi Kepemudaan melalui Kemitraan		Terlaksananya Pemberdayaan Pemuda melalui kemitraan dengan dunia usaha			Kab. Pasuruan, Semua Kecamatan, Semua Kelurahan						1 Tahun	1 Tahun				1.000.000	0	Dana Transfer Umum- Dana Alokasi Umum				1.100.000	
2	1	0	2.0	0	Peningkatan Kapasitas Pemuda dan Organisasi Kepemudaan Kabupaten/K		Terlaksananya peningkatan SDM Organisasi Pemuda			Kab. Pasuruan, Semua Kecamatan, Semua Kelurahan						1 Tahun	1 Tahun				2.000.000	250.000.000	Dana Transfer Umum- Dana Alokasi Umum				277.200.000	
2	1	0	2.0	0	PROGRAM PENGEMBANGAN KAPASITAS DAYA SAING KEOLAHRAGAAN															6.975.094.072	5.934.454.262							7.383.105.500
2	1	0	2.0	0	Pembinaan dan Pengembangan Olahraga Pendidikan pada Jenjang Pendidikan yang menjadi Kewenangan Daerah Kabupaten/Kota															3.285.000	3.285.000							3.300.000
2	1	0	2.0	0	Koordinasi, Sinkronisasi dan Pelaksanaan Pembentukan dan Pengembang an Pusat Pembinaan dan Pelatihan Olahraga serta Sekolah Olahraga yang diselenggara					Kab. Pasuruan, Semua Kecamatan, Semua Kelurahan											1.375.000	1.375.000	Dana Transfer Umum- Dana Alokasi Umum				1.100.000	
2	1	0	2.0	0	Koordinasi, Sinkronisasi dan Pelaksanaan Pemberdayaa n Perkumpulan Olahraga dan Penyelenggar an Kompetisi		Terlaksananya Rapat Kordinasi Tingkat Provinsi									10 Orang	10 Orang				900.000	900.000	Dana Transfer Umum- Dana Alokasi Umum				1.100.000	
2	1	0	2.0	0	Koordinasi, Sinkronisasi dan Pelaksanaan Penyediaan Sarana dan Prasarana Olahraga		Terlaksananya Lapangan Sepakbola			Kab. Pasuruan, Semua Kecamatan, Semua Kelurahan						1 Tahun	1 Tahun				1.010.000	1.010.000	Dana Transfer Umum- Dana Alokasi Umum				1.100.000	

21	0	2.0	Penyelenggaraan Kejuaraan Olahraga Tingkat Daerah Kabupaten/Kota										5.762.170.000	4.979.892.000					6.054.400.000				
21	0	2.0	0	0	0	Penyelenggaraan Kejuaraan Olahraga Multi Event dan Single Event Tingkat	Jumlah Kegiatan yang Terlaksana			Kab. Pasuruan, Semua Kecamatan, Semua Kelurahan			1 Kegiatan	1 Kegiatan		990.000	990.000	Dana Transfer Umum-Dana Alokasi Umum					1.100.000
21	0	2.0	0	0	0	Penyelenggaraan Kejuaraan dan Pekan Olahraga Tingkat	Jumlah Kegiatan yang Terlaksana			Kab. Pasuruan, Semua Kecamatan, Semua Kelurahan			3 Kegiatan	3 Kegiatan		2.970.000	2.970.000	Dana Transfer Umum-Dana Alokasi Umum					3.300.000
21	0	2.0	0	0	0	Partisipasi dan Keluksertaan dalam Penyelenggaraan	Jumlah Kegiatan yang Terlaksana			Kab. Pasuruan, Semua Kecamatan, Semua Kelurahan			10 Kegiatan	10 Kegiatan		5.758.210.000	4.975.932.000	Dana Transfer Umum-Dana Alokasi Umum					6.050.000.000
21	0	2.0	0	0	3	Pembinaan dan Pengembangan Olahraga Prestasi Tingkat Daerah Provinsi										880.627.882	887.262.882					975.385.500	
21	0	2.0	0	0	0	Seleksi Atlet Daerah	Jumlah Kegiatan yang Terlaksana			Kab. Pasuruan, Semua Kecamatan, Semua Kelurahan			6 Kegiatan	6 Kegiatan		870.617.982	577.342.982	Dana Transfer Umum-Dana Alokasi Umum					964.485.500
21	0	2.0	0	0	0	Pemusatan Latihan Daerah, Ilmu Pengetahuan dan Teknologi Keolahragaa	Jumlah Kegiatan yang Terlaksana			Kab. Pasuruan, Semua Kecamatan, Semua Kelurahan			1 Kegiatan	1 Kegiatan		999.900	999.900	Dana Transfer Umum-Dana Alokasi Umum					1.000.000
21	0	2.0	0	0	0	Pembinaan dan Pengembangan s n Atlet Berprestasi Kabupaten/K	Jumlah Kegiatan yang Terlaksana			Kab. Pasuruan, Semua Kecamatan, Semua Kelurahan			7 Kegiatan	7 Kegiatan		6.930.000	6.930.000	Dana Transfer Umum-Dana Alokasi Umum					7.700.000
21	0	2.0	0	0	0	Pemberian Penghargaan Olahraga Kabupaten/Kota	Jumlah Atlit / Pelatih Berprestasi yang diberi Penghargaan			Kab. Pasuruan, Semua Kecamatan, Semua Kelurahan			30 Atlet	30 Atlet		990.000	990.000	Dana Transfer Umum-Dana Alokasi Umum					1.100.000
21	0	2.0	0	0	0	Koordinasi dan Sinkronisasi Penyediaan Data dan Informasi Sektoral	Jumlah Kegiatan yang Terlaksana			Kab. Pasuruan, Semua Kecamatan, Semua Kelurahan			1 Kegiatan	1 Kegiatan		990.000	990.000	Dana Transfer Umum-Dana Alokasi Umum					1.100.000
21	0	2.0	0	0	4	Pembinaan dan Pengembangan Organisasi Olahraga										0	0					0	
21	0	2.0	0	0	0	Peningkatan Kerja Sama Organisasi Keolahragaan Kabupaten/Kota Dengan	Terlaksananya Pelatihan Kewirausahaan (Pemuda)			Kab. Pasuruan, Semua Kecamatan, Semua Kelurahan			50 Orang	50 Orang		0	0	Dana Transfer Umum-Dana Alokasi Umum					0

21	0	2.0		Pembinaan dan Pengembangan Olahraga Rekreasi								329.111.190	364.024.380		350.020.000				
21	0	2.0	0	Penyelenggaraan, Pengembangan dan Pemasalan Festival dan Olahraga	Jumlah Kegiatan yang Terlaksana		Kab. Pasuruan, Semua Kecamatan, Semua Kelurahan			5 Kegiatan	5 Kegiatan			321.184.240	322.365.980	Dana Transfer Umum-Dana Alokasi Umum			341.220.000
21	0	2.0	0	Pemberdayaan Perkumpulan Olahraga Rekreasi	Jumlah Peserta Perkumpulan Olahraga Rekreasi Senam		Kab. Pasuruan, Semua Kecamatan, Semua Kelurahan			50 Orang	50 Orang			990.000	990.000	Dana Transfer Umum-Dana Alokasi Umum			1.100.000
21	0	2.0	0	Penyediaan, Pengembangan dan Pemeliharaan Sarana dan Prasarana Olahraga	Terpeliharanya Sarana dan Prasarana Olahraga		Kab. Pasuruan, Semua Kecamatan, Semua Kelurahan			7 Unit	7 Unit			996.950	34.728.400	Dana Transfer Umum-Dana Alokasi Umum			1.100.000
21	0	2.0	0	Pengembangan Olahraga Wisata, Tantangan dan	Jumlah Kegiatan yang Terlaksana		Kab. Pasuruan, Semua Kecamatan, Semua Kelurahan			5 Kegiatan	5 Kegiatan			4.950.000	4.950.000	Dana Transfer Umum-Dana Alokasi Umum			5.500.000
21	0	2.0	0	Pemanfaatan Olahraga Tradisional dalam Masyarakat	Tertaksananya Olahraga Tradisional dalam Masyarakat		Kab. Pasuruan, Semua Kecamatan, Semua Kelurahan			1 Tahun	1 Tahun			990.000	990.000	Dana Transfer Umum-Dana Alokasi Umum			1.100.000
21	0			PROGRAM PENGEMBANGAN KAPASITAS KEPRAMUKAAN								510.000.000	500.000.000		561.000.000				
21	0											510.000.000	500.000.000		561.000.000				
21	0	2.0		Pembinaan dan Pengembangan Organisasi Kepramukaan															
21	0	2.0	0	Koordinasi dan Sinkronisasi Penyediaan Data dan Informasi Kepramukaan Berbasis	Tersedianya Data dan Informasi Kepramukaan berbasis elektronik		Kab. Pasuruan, Semua Kecamatan, Semua Kelurahan			1 Tahun	1 Tahun			1.000.000	0	Dana Transfer Umum-Dana Alokasi Umum			1.100.000
21	0	2.0	0	Peningkatan Kapasitas Organisasi Kepramukaan Tingkat	Meningkatnya Tata Kelola Organisasi Kepramukaan		Kab. Pasuruan, Semua Kecamatan, Semua Kelurahan			1 Tahun	1 Tahun			1.000.000	0	Dana Transfer Umum-Dana Alokasi Umum			1.100.000
21	0	2.0	0	Pengembangan Kapasitas SDM Kepramukaan Tingkat	Tertaksananya peningkatan SDM Pramuka		Kab. Pasuruan, Semua Kecamatan, Semua Kelurahan			1 Tahun	1 Tahun			2.000.000	0	Dana Transfer Umum-Dana Alokasi Umum			2.200.000
21	0	2.0	0	Penyediaan Pusat Pendidikan dan Pelatihan Kepramukaan di Daerah	Tersedianya Pusat Pendidikan dan Pelatihan Kepramukaan		Kab. Pasuruan, Semua Kecamatan, Semua Kelurahan			1 Tahun	1 Tahun			1.000.000	0	Dana Transfer Umum-Dana Alokasi Umum			1.100.000

2	1	0	2.0	0	Penyelenggaraan Kegiatan Kepramukaan Tingkat Daerah	Terselenggaranya Kegiatan Kepramukaan Tingkat Daerah	Kab. Pasuruan, Semua Kecamatan, Semua Kelurahan			1 Tahun	1 Tahun			500.000.000	500.000.000	Dana Transfer Umum-Dana Alokasi				550.000.000
2	1	0	2.0	0	Penyediaan Prasarana dan Sarana Kepramukaan Tingkat Daerah	Tersedianya Prasarana dan Sarana Kepramukaan Tingkat Daerah	Kab. Pasuruan, Semua Kecamatan, Semua Kelurahan			1 Tahun	1 Tahun			1.000.000	0	Dana Transfer Umum-Dana Alokasi				1.100.000
2	1	0	2.0	0	Perencanaan, Pengadaan, Pemanfaatan, Pemeliharaan, dan Pengawasan Prasarana dan Sarana Kepramukaan	Terlaksananya Monitoring pemanfaatan sarana dan prasarana kepramukaan	Kab. Pasuruan, Semua Kecamatan, Semua Kelurahan			1 Tahun	1 Tahun			1.000.000	0	Dana Transfer Umum-Dana Alokasi Umum				1.100.000

Kode	Urusan/ Bidang Urusan/ Program/ Kegiatan/ Sub Kegiatan	Indikator Kinerja			Rencana Tahun 2021								Catatan Penting	Prakiraan Maju Rencana Tahun 2022					
		Capaian Program	Keluaran Sub Kegiatan	Hasil Kegiatan	Lokasi Output Kegiatan	Target Capaian Kinerja						Pagu Indikatif (Rp.)		Sumber Dana	Target Capaian Kinerja		Kebutuhan Dana/ Pagu Indikatif (Rp.)		
						Program		Keluaran Sub Kegiatan		Hasil Kegiatan		Sebelum			Sesudah	Tolok Ukur		Target	
						Sebelum	Sesudah	Sebelum	Sesudah	Sebelum	Sesudah								
21020418	Partisipasi dan Kelikutsertaan dalam Kegiatan Kepramukaan		Terlaksananya Partisipasi dan Kelikutsertaan dalam Kegiatan Kepramukaan		Kab. Pasuruan, Semua Kecamatan, Semua Kelurahan			1 Tahun	1 Tahun					3.000.000	0	Dana Transfer Umum- Dana Alokasi			3.300.000
TOTAL												13.635.661.669	12.199.154.829			14.981.766.035			



Pasuruan, 25 Agustus 2021
 Kepala Dinas
 Pemuda dan Olah Raga Kabupaten Pasuruan

HASBULLAH, S.P.A.
 NIP. 1964080710984031002

**Perubahan Program dan Kegiatan Perangkat Daerah
Kabupaten Pasuruan
Tahun 2021**

Unit Organisasi : 2.22.3.26.0.00.03.0000 DINAS KEBUDAYAAN DAN PARIWISATA
Sub Unit Organisasi : 2.22.3.26.0.00.03.0000 DINAS KEBUDAYAAN DAN PARIWISATA

Kode	Urusan/ Bidang Urusan/ Program/ Kegiatan/ Sub Kegiatan	Indikator Kinerja			Rencana Tahun 2021								Catatan Penting	Prakiraan Maju Rencana Tahun 2022								
		Capaian Program	Keluaran Sub Kegiatan	Hasil Kegiatan	Lokasi Output Kegiatan	Target Capaian Kinerja						Pagu Indikatif (Rp.)		Sumber Dana	Target Capaian Kinerja		Kebutuhan Dana/ Pagu Indikatif (Rp.)					
						Program		Keluaran Sub Kegiatan		Hasil Kegiatan		Sebelum			Sesudah	Sebelum		Sesudah	Tolok Ukur	Target		
						Sebelum	Sesudah	Sebelum	Sesudah	Sebelum	Sesudah											
2		URUSAN PEMERINTAHAN WAJIB YANG TIDAK BERKAITAN DENGAN PELAYANAN DASAR																				
2	2	URUSAN PEMERINTAHAN BIDANG KEBUDAYAAN																				
2	2	PROGRAM PENGEMBANGAN KEBUDAYAAN																				
2	2	0	2.0	Pelestarian Kesenian Tradisional yang Masyarakat Pelakunya dalam Daerah Kabupaten/Kota																		
2	2	0	2.0	0	1	Pelindungan, Pengembangan, Pemanfaatan Objek Pemajuan Tradisi Budaya	Jumlah Kebudayaan Yang Dikembangkan	jumlah pelaksanaan kebudayaan yang dikembangkan serta pemanfaatannya	terpeliharanya pelestarian kesenian tradisional	Kab. Pasuruan, Semua Kecamatan, Semua Kelurahan	4 Jenis	4 Jenis	30 kegiatan	30 kegiatan	4 jenis	4 jenis	3,701,186,950	2,819,996,000	Dana Transfer Umum-Dana Alokasi Umum	Jumlah Kebudayaan Yang Dikembangkan	4 Jenis	580,311,164
2	2	0	2.0	0	2	Pembinaan Sumber Daya Manusia, Lembaga, dan Pranata Tradisional	Jumlah Kebudayaan Yang Dikembangkan	jumlah pembinaan SDM, lembaga dan pranta tradisional yang dilaksanakan	terpeliharanya pelestarian kesenian tradisional	Kab. Pasuruan, Semua Kecamatan, Semua Kelurahan	4 Jenis	4 Jenis	2 kegiatan	2 kegiatan	4 jenis	4 jenis	99,506,300	46,475,600	Dana Transfer Umum-Dana Alokasi Umum	Jumlah Kebudayaan Yang Dikembangkan	4 Jenis	100,000,000
2	2	0	2.0	PROGRAM PENGEMBANGAN KESENIAN TRADISIONAL																		
2	2	0	2.0	Pembinaan Kesenian yang Masyarakat Pelakunya dalam Daerah Kabupaten/Kota																		
2	2	0	2.0	0	1	Peningkatan Pendidikan dan Pelatihan Sumber Daya Manusia Kesenian Tradisional	Jumlah Kesenian Tradisional Yang Dikembangkan	Jumlah SDM Kesenian yang terlatih	Meningkatnya sumber daya manusia kesenian yang terlatih	Kab. Pasuruan, Semua Kecamatan, Semua Kelurahan	2 Jenis	2 Jenis	150 orang	150 orang	150 orang	150 orang	118,125,600	177,999,800	Dana Transfer Umum-Dana Alokasi Umum	Jumlah Kesenian Tradisional Yang Dikembangkan	2 Jenis	200,000,000
2	2	0	2.0	PROGRAM PELESTARIAN DAN PENGELOLAAN CAGAR BUDAYA																		
2	2	0	2.0	Penetapan Cagar Budaya Peringkat Kabupaten/Kota																		
2	2	0	2.0	0	1	Pendaftaran Objek Diduga Cagar Budaya	Cagar Budaya yang dilestarikan	Jumlah Cagar budaya yang teregister	terpeliharanya cagar budaya	Kab. Pasuruan, Semua Kecamatan, Semua Kelurahan	20 Jenis	20 Jenis	3 unit	3 unit	3 unit	3 unit	24,993,000	24,993,000		Cagar Budaya yang dilestarikan	20 Jenis	25,000,000
2	2	0	2.0	0	2	Penetapan Cagar Budaya	Cagar Budaya yang dilestarikan	jumlah cagar budaya yang ditetapkan	terpeliharanya cagar budaya	Kab. Pasuruan, Semua Kecamatan, Semua Kelurahan	20 Jenis	20 Jenis	2 unit	2 unit	3 unit	3 unit	50,450,880	50,450,880	Dana Transfer Umum-Dana Alokasi Umum	Cagar Budaya yang dilestarikan	20 Jenis	50,000,000
2	2	0	2.0	Pengelolaan Cagar Budaya Peringkat Kabupaten/Kota																		
2	2	0	2.0	0	2	Pengembangan Cagar Budaya	0Cagar Budaya yang dilestarikan	jumlah cagar budaya yang di manfaatkan		Kab. Pasuruan, Semua Kecamatan, Semua Kelurahan		20 Jenis	3 unit	3 unit			50,000,000	50,000,000	Dana Transfer Umum-Dana Alokasi Umum	0Cagar Budaya yang dilestarikan	20 Jenis	40,000,000

**Perubahan Program dan Kegiatan Perangkat Daerah
Kabupaten Pasuruan
Tahun 2021**

Unit Organisasi : 2.22.3.26.0.00.03.0000 DINAS KEBUDAYAAN DAN PARIWISATA
Sub Unit Organisasi : 2.22.3.26.0.00.03.0000 DINAS KEBUDAYAAN DAN PARIWISATA

Kode	Urusan/ Bidang Urusan/ Program/ Kegiatan/ Sub Kegiatan	Indikator Kinerja			Rencana Tahun 2021								Catatan Penting	Prakiraan Maju Rencana Tahun 2022							
		Capaian Program	Keluaran Sub Kegiatan	Hasil Kegiatan	Lokasi Output Kegiatan	Target Capaian Kinerja						Pagu Indikatif (Rp.)		Sumber Dana	Target Capaian Kinerja		Kebutuhan Dana/ Pagu Indikatif (Rp.)				
						Program		Keluaran Sub Kegiatan		Hasil Kegiatan		Sebelum			Sesudah	Sebelum		Sesudah	Tolok Ukur	Target	
						Sebelum	Sesudah	Sebelum	Sesudah	Sebelum	Sesudah										
22020203	Pemanfaatan Cagar Budaya	0Cagar Budaya yang dilestarikan	jumlah cagar budaya yang dimanfaatkan		Kab. Pasuruan, Semua Kecamatan, Semua Kelurahan		20 Jenis	3 unit	3 unit					40,128,400	52,128,400	Dana Transfer Umum-Dana Alokasi Umum	0Cagar Budaya yang dilestarikan	20 Jenis	40,000,000		
220206	PROGRAM PENGELOLAAN PERMUSEUMAN												151,638,710	113,138,710		145,000,000					
2202061	Pengelolaan Museum Kabupaten/Kota												151,638,710	113,138,710		145,000,000					
22020611	Pelindungan, Pengembangan, dan Pemanfaatan Koleksi secara Terpadu		jumlah koleksi cagar budaya yang terlindungi		Kab. Pasuruan, Semua Kecamatan, Semua Kelurahan			3 buah	3 buah					96,476,000	54,276,000	Dana Transfer Umum-Dana Alokasi Umum			90,000,000		
22020612	Pembinaan dan Peningkatan Mutu dan Kapasitas Sumber Daya Manusia Permuseuman		jumlah tenaga permuseuman yang terlatih		Kab. Pasuruan, Semua Kecamatan, Semua Kelurahan			6 orang	6 orang					30,000,000	0	Dana Transfer Umum-Dana Alokasi Umum			30,000,000		
22020614	Penyediaan dan Pemeliharaan Sarana dan Prasarana Museum		jumlah sarana dan prasarana museum dengan kondisi baik		Kab. Pasuruan, Semua Kecamatan, Semua Kelurahan			2 unit	2 unit					25,162,710	58,862,710	Dana Transfer Umum-Dana Alokasi Umum			25,000,000		
3	URUSAN PEMERINTAHAN PILIHAN																				
326	URUSAN PEMERINTAHAN BIDANG PARIWISATA												11,828,887,384	10,706,908,387		9,985,069,000					
3261	PROGRAM PENUNJANG URUSAN PEMERINTAHAN DAERAH KABUPATEN/KOTA												7,388,956,686	7,119,206,081		7,430,610,400					
32611	Perencanaan, Penganggaran, dan Evaluasi Kinerja Perangkat Daerah												129,587,220	101,666,120		129,000,000					
326111	Penyusunan Dokumen Perencanaan Perangkat Daerah	Persentase pemenuhan pelayanan kantor	Jumlah laporan yg tersusun	jumlah laporan yang tersusun	Semua Kab/Kota, Semua Kecamatan, Semua Kelurahan	100	100	2 dokumen	2 dokumen	2 dokumen	2 dokumen			36,559,120	36,559,120		Persentase pemenuhan pelayanan kantor	100	37,000,000		
326112	Koordinasi dan Penyusunan Dokumen RKA-SKPD	Persentase pemenuhan pelayanan kantor	Jumlah Koordinasi dan penyusunan dokumen RKA	jumlah laporan yang tersusun	Kab. Pasuruan, Semua Kecamatan, Semua Kelurahan	100	100	1 dok	1 dok	2 dokumen	2 dokumen			14,832,000	14,832,000	Dana Transfer Umum-Dana Alokasi Umum	Persentase pemenuhan pelayanan kantor	100	15,000,000		
326115	Koordinasi dan Penyusunan Perubahan DPA-SKPD	Persentase pemenuhan pelayanan kantor	jumlah laporan yang tersusun	jumlah laporan yang tersusun	Kab. Pasuruan, Semua Kecamatan, Semua Kelurahan	100	100	1 dokumen	1 dokumen	2 dokumen	2 dokumen			5,192,500	5,192,500	Dana Transfer Umum-Dana Alokasi Umum	Persentase pemenuhan pelayanan kantor	100	5,000,000		

**Perubahan Program dan Kegiatan Perangkat Daerah
Kabupaten Pasuruan
Tahun 2021**

Unit Organisasi : 2.22.3.26.0.00.03.0000 DINAS KEBUDAYAAN DAN PARIWISATA
Sub Unit Organisasi : 2.22.3.26.0.00.03.0000 DINAS KEBUDAYAAN DAN PARIWISATA

Kode	Urusan/ Bidang Urusan/ Program/ Kegiatan/ Sub Kegiatan	Indikator Kinerja				Rencana Tahun 2021								Catatan Penting	Prakiraan Maju Rencana Tahun 2022			
		Capaian Program	Keluaran Sub Kegiatan	Hasil Kegiatan	Lokasi Output Kegiatan	Target Capaian Kinerja						Pagu Indikatif (Rp.)			Sumber Dana	Target Capaian Kinerja		Kebutuhan Dana/ Pagu Indikatif (Rp.)
						Program		Keluaran Sub Kegiatan		Hasil Kegiatan		Sebelum	Sesudah			Tolok Ukur	Target	
						Sebelum	Sesudah	Sebelum	Sesudah	Sebelum	Sesudah							
3 2 6 1 1 6	Koordinasi dan Penyusunan Laporan Capaian Kinerja dan Ikhtisar Realisasi Kinerja SKPD	Persentase pemenuhan pelayanan kantor	jumlah Koordinasi dan Penyusunan Laporan Capaian Kinerja dan Ikhtisar Realisasi Kinerja SKPD	jumlah laporan yang tersusun	Kab. Pasuruan, Semua Kecamatan, Semua Kelurahan	100	100	2 laporan	0 laporan	2 dokumen	2 dokumen	55,173,600	0	Dana Transfer Umum-Dana Alokasi Umum	Persentase pemenuhan pelayanan kantor	100	55,000,000	
3 2 6 1 1 7	Evaluasi Kinerja Perangkat Daerah	Persentase pemenuhan pelayanan kantor	jumlah evaluasi kinerja perangkat daerah	jumlah laporan yang tersusun	Kab. Pasuruan, Semua Kecamatan, Semua Kelurahan	100	100	4 laporan	4 laporan	2 dokumen	2 dokumen	17,830,000	45,082,500	Dana Transfer Umum-Dana Alokasi Umum	Persentase pemenuhan pelayanan kantor	100	17,000,000	
3 2 6 1 2	Administrasi Keuangan Perangkat Daerah											5,522,824,953	5,498,566,678			5,602,019,000		
3 2 6 1 2 1	Penyediaan Gaji dan Tunjangan ASN	Persentase pemenuhan pelayanan kantor	Jumlah gaji dan tunjangan yg di bayarkan	jumlah gaji dan tunjangan yang dibayarkan	Kab. Pasuruan, Semua Kecamatan, Semua Kelurahan	100	100	14 bulan	14 bulan	14 bulan	14 bulan	4,399,546,000	4,399,552,525	Dana Transfer Umum-Dana Alokasi Umum	Persentase pemenuhan pelayanan kantor	100	4,446,019,000	
3 2 6 1 2 2	Penyediaan Administrasi Pelaksanaan Tugas ASN	Persentase pemenuhan pelayanan kantor	jumlah pembayaran jasa petugas penunjang kegiatan kantor	jumlah gaji dan tunjangan yang dibayarkan	Kab. Pasuruan, Semua Kecamatan, Semua Kelurahan	100	100	12 bulan	12 bulan	14 bulan	14 bulan	1,049,450,153	1,052,270,153	Dana Transfer Umum-Dana Alokasi Umum	Persentase pemenuhan pelayanan kantor	100	1,085,000,000	
3 2 6 1 2 5	Koordinasi dan Penyusunan Laporan Keuangan Akhir Tahun SKPD	Persentase pemenuhan pelayanan kantor	Jumlah laporan yg tersusun	jumlah gaji dan tunjangan yang dibayarkan	Kab. Pasuruan, Semua Kecamatan, Semua Kelurahan	100	100	1 laporan	1 laporan	14 bulan	14 bulan	5,920,000	5,920,000	Dana Transfer Umum-Dana Alokasi Umum	Persentase pemenuhan pelayanan kantor	100	3,000,000	
3 2 6 1 2 7	Koordinasi dan Penyusunan Laporan Keuangan Bulanan/Triwulan/Semesteran SKPD	Persentase pemenuhan pelayanan kantor	jumlah koordinasi dan penyusunan laporan keuangan	jumlah gaji dan tunjangan yang dibayarkan	Kab. Pasuruan, Semua Kecamatan, Semua Kelurahan	100	100	4 kegiatan	4 kegiatan	14 bulan	14 bulan	67,908,800	40,824,000	Dana Transfer Umum-Dana Alokasi Umum	Persentase pemenuhan pelayanan kantor	100	68,000,000	
3 2 6 1 6	Administrasi Umum Perangkat Daerah											843,940,215	630,541,615			706,000,000		
3 2 6 1 6 1	Penyediaan Komponen Instalasi Listrik/Penerangan Bangunan Kantor		jumlah peralatan listrik yang tersedia		Kab. Pasuruan, Semua Kecamatan, Semua Kelurahan			25 jenis	25 jenis			29,813,300	29,813,300	Dana Transfer Umum-Dana Alokasi Umum			30,000,000	
3 2 6 1 6 2	Penyediaan Peralatan dan Perlengkapan Kantor		jumlah peralatan dan perlengkapan kantor yang tersedia		Kab. Pasuruan, Semua Kecamatan, Semua Kelurahan			6 unit	6 unit			48,900,500	71,835,000	Dana Transfer Umum-Dana Alokasi Umum			44,000,000	

**Perubahan Program dan Kegiatan Perangkat Daerah
Kabupaten Pasuruan
Tahun 2021**

Unit Organisasi : 2.22.3.26.0.00.03.0000 DINAS KEBUDAYAAN DAN PARIWISATA
Sub Unit Organisasi : 2.22.3.26.0.00.03.0000 DINAS KEBUDAYAAN DAN PARIWISATA

Kode	Urusan/ Bidang Urusan/ Program/ Kegiatan/ Sub Kegiatan	Indikator Kinerja			Rencana Tahun 2021								Catatan Penting	Prakiraan Maju Rencana Tahun 2022						
		Capaian Program	Keluaran Sub Kegiatan	Hasil Kegiatan	Lokasi Output Kegiatan	Target Capaian Kinerja						Pagu Indikatif (Rp.)		Sumber Dana	Target Capaian Kinerja		Kebutuhan Dana/ Pagu Indikatif (Rp.)			
						Program		Keluaran Sub Kegiatan		Hasil Kegiatan		Sebelum			Sesudah	Sebelum		Sesudah	Tolok Ukur	Target
						Sebelum	Sesudah	Sebelum	Sesudah	Sebelum	Sesudah									
320163	Penyediaan Peralatan Rumah Tangga		jumlah peralatan rumah tangga yang tersedia		Kab. Pasuruan, Semua Kecamatan, Semua Kelurahan			10 unit	10 unit					59,980,525	12,433,025	Dana Transfer Umum-Dana Alokasi Umum			60,000,000	
320164	Penyediaan Bahan Logistik Kantor		jumlah bahan logistik kantor yang tersedia		Kab. Pasuruan, Semua Kecamatan, Semua Kelurahan			46 jenis	46 jenis					58,263,370	60,853,370	Dana Transfer Umum-Dana Alokasi Umum			65,000,000	
320165	Penyediaan Barang Cetak dan Penggandaan		jumlah bahan bahan cetakan dan penggandaan yang tersedia		Kab. Pasuruan, Semua Kecamatan, Semua Kelurahan			25 jenis	25 jenis					125,150,520	95,214,920	Dana Transfer Umum-Dana Alokasi Umum			115,000,000	
320166	Penyediaan Bahan Bacaan dan Peraturan Perundang-undangan		jumlah bahan bacaan dan peraturan perundang-undangan yang tersedia		Kab. Pasuruan, Semua Kecamatan, Semua Kelurahan			1500 exemplar	1500 exemplar					18,550,000	18,550,000	Dana Transfer Umum-Dana Alokasi Umum			27,000,000	
320168	Fasilitas Kunjungan Tamu		persentase fasilitas kunjungan tamu		Kab. Pasuruan, Semua Kecamatan, Semua Kelurahan			100 %	100 %					62,400,000	42,400,000	Dana Transfer Umum-Dana Alokasi Umum			100,000,000	
320169	Penyelenggaraan Rapat Koordinasi dan Konsultasi SKPD		jumlah rapat koordinasi yang terpenuhi		Kab. Pasuruan, Semua Kecamatan, Semua Kelurahan			150 orang	95 orang					440,882,000	299,442,000	Dana Transfer Umum-Dana Alokasi Umum			265,000,000	
32017	Pengadaan Barang Milik Daerah Penunjang Urusan Pemerintah Daerah											48,601,300	1,320,000				46,000,000			
320175	Pengadaan Mebel	Persentase pemenuhan pelayanan kantor	jumlah mebel yg tersedia	persentase pemeliharaan barang milik daerah	Kab. Pasuruan, Semua Kecamatan, Semua Kelurahan	100	100	8 unit	8 unit	100 persen	100 persen			21,541,300	0	Dana Transfer Umum-Dana Alokasi Umum	Persentase pemenuhan pelayanan kantor	100	20,000,000	
320170	Pengadaan Sarana dan Prasarana Gedung Kantor atau Bangunan Lainnya	Persentase pemenuhan pelayanan kantor	Jumlah sarana dan prasarana gedung/kantor yg tersedia	persentase pemeliharaan barang milik daerah	Kab. Pasuruan, Semua Kecamatan, Semua Kelurahan	100	100	4 unit	4 unit	100 persen	100 persen			27,060,000	1,320,000	Dana Transfer Umum-Dana Alokasi Umum	Persentase pemenuhan pelayanan kantor	100	26,000,000	
32018	Penyediaan Jasa Penunjang Urusan Pemerintahan Daerah											387,653,100	378,096,570				512,500,000			
320182	Penyediaan Jasa Komunikasi, Sumber Daya Air dan Listrik	Persentase pemenuhan pelayanan kantor	Tersedianya pembayaran rek listrik, telp, air dab internet	prosentase penyediaan jasa penunjang	Kab. Pasuruan, Semua Kecamatan, Semua Kelurahan	100	100	4 rekening	4 rekening	100 persen	100 persen			312,653,100	303,096,570	Dana Transfer Umum-Dana Alokasi Umum	Persentase pemenuhan pelayanan kantor	100	350,000,000	

**Perubahan Program dan Kegiatan Perangkat Daerah
Kabupaten Pasuruan
Tahun 2021**

Unit Organisasi : 2.22.3.26.0.00.03.0000 DINAS KEBUDAYAAN DAN PARIWISATA
Sub Unit Organisasi : 2.22.3.26.0.00.03.0000 DINAS KEBUDAYAAN DAN PARIWISATA

Kode	Urusan/ Bidang Urusan/ Program/ Kegiatan/ Sub Kegiatan	Indikator Kinerja			Rencana Tahun 2021								Catatan Penting	Prakiraan Maju Rencana Tahun 2022						
		Capaian Program	Keluaran Sub Kegiatan	Hasil Kegiatan	Lokasi Output Kegiatan	Target Capaian Kinerja						Pagu Indikatif (Rp.)		Sumber Dana	Target Capaian Kinerja		Kebutuhan Dana/ Pagu Indikatif (Rp.)			
						Program		Keluaran Sub Kegiatan		Hasil Kegiatan		Sebelum			Sesudah	Sebelum		Sesudah	Tolok Ukur	Target
						Sebelum	Sesudah	Sebelum	Sesudah	Sebelum	Sesudah									
3 2 6 1 8 4	Penyediaan Jasa Pelayanan Umum Kantor	Persentase pemenuhan pelayanan kantor	jumlah penyediaan jasa pelayanan umum Kantor yang tersedia	prosentase penyediaan jasa penunjang	Kab. Pasuruan, Semua Kecamatan, Semua Kelurahan	100	100	1 kegiatan	1 kegiatan	100 persen	100 persen	75,000,000	75,000,000	Dana Transfer Umum-Dana Alokasi Umum	Persentase pemenuhan pelayanan kantor	100	162,500,000			
3 2 6 1 9	Pemeliharaan Barang Milik Daerah Penunjang Urusan Pemerintahan Daerah											456,349,898	509,015,098			435,091,400				
3 2 6 1 9 2	Penyediaan Jasa Pemeliharaan, Biaya Pemeliharaan, Pajak, dan Perizinan Kendaraan Dinas Operasional atau Lapangan	Persentase pemenuhan pelayanan kantor	jumlah kendaraan dinas yang terpelihara dengan kondisi baik	terpenuhinya pemeliharaan barang milik daerah	Kab. Pasuruan, Semua Kecamatan, Semua Kelurahan	100	100	17 unit	17 unit	100 persen	100 persen	291,448,128	317,678,128	Dana Transfer Umum-Dana Alokasi Umum	Persentase pemenuhan pelayanan kantor	100	280,091,400			
3 2 6 1 9 5	Pemeliharaan Mebel	Persentase pemenuhan pelayanan kantor	jumlah mebel yang terpelihara dengan baik	terpenuhinya pemeliharaan barang milik daerah	Kab. Pasuruan, Semua Kecamatan, Semua Kelurahan	100	100	3 jenis	3 jenis	100 persen	100 persen	10,164,000	10,164,000	Dana Transfer Umum-Dana Alokasi Umum	Persentase pemenuhan pelayanan kantor	100	15,000,000			
3 2 6 1 9 6	Pemeliharaan Peralatan dan Mesin Lainnya	Persentase pemenuhan pelayanan kantor	Jumlah Pemeliharaan peralatan dan mesin lainnya	terpenuhinya pemeliharaan barang milik daerah	Kab. Pasuruan, Semua Kecamatan, Semua Kelurahan	100	100	5 unit	5 unit	100 persen	100 persen	44,969,650	41,652,050	Dana Transfer Umum-Dana Alokasi Umum	Persentase pemenuhan pelayanan kantor	100	30,000,000			
3 2 6 1 9 9	Pemeliharaan/Rehabilitasi Gedung Kantor dan Bangunan Lainnya	Persentase pemenuhan pelayanan kantor	jumlah gedung / kantor yang terpelihara	terpenuhinya pemeliharaan barang milik daerah	Kab. Pasuruan, Semua Kecamatan, Semua Kelurahan	100	100	8 unit	8 unit	100 persen	100 persen	79,999,920	109,752,720	Dana Transfer Umum-Dana Alokasi Umum	Persentase pemenuhan pelayanan kantor	100	80,000,000			
3 2 6 1 9 1	Pemeliharaan/Rehabilitasi Sarana dan Prasarana Pendukung Gedung Kantor atau Bangunan Lainnya	Persentase pemenuhan pelayanan kantor	jumlah pemeliharaan/rehabilitasi sarana dan prasarana pendukung gedung kantor atau bangunan lainnya	terpenuhinya pemeliharaan barang milik daerah	Kab. Pasuruan, Semua Kecamatan, Semua Kelurahan	100	100	2 jenis	2 jenis	100 persen	100 persen	29,768,200	29,768,200	Dana Transfer Umum-Dana Alokasi Umum	Persentase pemenuhan pelayanan kantor	100	30,000,000			
3 2 6 2	PROGRAM PENINGKATAN DAYA TARIK DESTINASI PARIWISATA											2,680,254,653	2,008,008,730			1,335,408,600				
3 2 6 2 1	Pengelolaan Daya Tarik Wisata Kabupaten/Kota											769,705,723	161,745,600			760,408,600				
3 2 6 2 1 2	Perencanaan Pengembangan Daya Tarik Wisata Kabupaten/Kota	Jumlah Kawasan ODTW yang sesuai standart	jumlah perencanaan dan pengembangan yang dilaksanakan	jumlah pengelolaan obyek daya tarik wisata yang sesuai dengan standart	Semua Kab/Kota, Semua Kecamatan, Semua Kelurahan	16 ODTW	16 ODTW	3 paket	3 paket	16 odtw	16 odtw	201,350,000	101,344,800	Dana Transfer Umum-Dana Alokasi Umum	Jumlah Kawasan ODTW yang sesuai standart	16 ODTW	200,000,000			

**Perubahan Program dan Kegiatan Perangkat Daerah
Kabupaten Pasuruan
Tahun 2021**

Unit Organisasi : 2.22.3.26.0.00.03.0000 DINAS KEBUDAYAAN DAN PARIWISATA
Sub Unit Organisasi : 2.22.3.26.0.00.03.0000 DINAS KEBUDAYAAN DAN PARIWISATA

Kode	Urusan/ Bidang Urusan/ Program/ Kegiatan/ Sub Kegiatan	Indikator Kinerja				Rencana Tahun 2021								Catatan Penting	Prakiraan Maju Rencana Tahun 2022					
		Capaian Program	Keluaran Sub Kegiatan	Hasil Kegiatan	Lokasi Output Kegiatan	Target Capaian Kinerja						Pagu Indikatif (Rp.)			Sumber Dana	Target Capaian Kinerja		Kebutuhan Dana/ Pagu Indikatif (Rp.)		
						Program		Keluaran Sub Kegiatan		Hasil Kegiatan		Sebelum	Sesudah			Sebelum	Sesudah		Tolok Ukur	Target
						Sebelum	Sesudah	Sebelum	Sesudah	Sebelum	Sesudah									
320203	Pengembangan Daya Tarik Wisata Kabupaten/Kota	Jumlah Kawasan ODTW yang sesuai standart	jumlah DTW yang dikembangkan	jumlah pengelolaan obyek daya tarik wisata yang sesuai dengan standart	Kab. Pasuruan, Semua Kecamatan, Semua Kelurahan	16 ODTW	16 ODTW	4 paket	0 paket	16 odtw	16 odtw	507,954,923	0	Dana Transfer Umum-Dana Alokasi Umum	Jumlah Kawasan ODTW yang sesuai standart	16 ODTW	500,000,000			
320204	Monitoring dan Evaluasi Pengelolaan Daya Tarik Wisata Kabupaten/Kota	Jumlah Kawasan ODTW yang sesuai standart	Jumlah monitoring dan Evaluasi yang dilaksanakan	jumlah pengelolaan obyek daya tarik wisata yang sesuai dengan standart	Kab. Pasuruan, Semua Kecamatan, Semua Kelurahan	16 ODTW	16 ODTW	3 kegiatan	3 kegiatan	16 odtw	16 odtw	60,400,800	60,400,800	Dana Transfer Umum-Dana Alokasi Umum	Jumlah Kawasan ODTW yang sesuai standart	16 ODTW	60,408,600			
32022	Pengelolaan Kawasan Strategis Pariwisata Kabupaten/Kota											160,201,280	160,201,280			160,000,000				
320205	Monitoring dan Evaluasi Pengelolaan Kawasan Strategis Pariwisata Kabupaten/Kota	Jumlah Kawasan ODTW yang sesuai standart	Jumlah Monitoring dan Evaluasi Pengelolaan Kawasan Strategis Pariwisata	kawasan strategis pariwisata yang dikelola dengan baik	Semua Kab/Kota, Semua Kecamatan, Semua Kelurahan	16 ODTW	16 ODTW	2 kegiatan	2 kegiatan	100 persen	100 persen	100,059,200	100,059,200	Dana Transfer Umum-Dana Alokasi Umum Pendapatan Hibah dari Pemerintah Pusat	Jumlah Kawasan ODTW yang sesuai standart	16 ODTW	100,000,000			
320206	Pemberdayaan Masyarakat dalam Pengelolaan Kawasan Strategis Pariwisata Kabupaten/Kota	Jumlah Kawasan ODTW yang sesuai standart	Jumlah masyarakat yang diberdayakan	kawasan strategis pariwisata yang dikelola dengan baik	Semua Kab/Kota, Semua Kecamatan, Semua Kelurahan	16 ODTW	16 ODTW	100 orang	100 orang	100 persen	100 persen	60,142,080	60,142,080	Dana Transfer Umum-Dana Alokasi Umum Pendapatan Hibah dari Pemerintah Pusat	Jumlah Kawasan ODTW yang sesuai standart	16 ODTW	60,000,000			
32023	Pengelolaan Destinasi Pariwisata Kabupaten/Kota											1,750,347,650	1,686,061,850			415,000,000				
3202031	Penetapan Destinasi Pariwisata Kabupaten/Kota		Daya tarik wisata yang ditetapkan		Kab. Pasuruan, Semua Kecamatan, Semua Kelurahan			2 lokasi	2 lokasi				0	Dana Transfer Umum - Dana Alokasi Umum			0			
3202033	Pengembangan Destinasi Pariwisata Kabupaten/Kota		jumlah pengembangan destinasi yang dilaksanakan		Semua Kab/Kota, Semua Kecamatan, Semua Kelurahan			1 paket	1 paket			381,123,000	332,106,000	Dana Transfer Umum-Dana Alokasi Umum			70,000,000			
3202034	Pengadaan/Pemeliharaan/Rehabilitasi Sarana dan Prasarana dalam Pengelolaan Destinasi Pariwisata Kabupaten/Kota		Jumlah Sarana dan prasarana yang ter rehabilitasi dan terpelihara		Semua Kab/Kota, Semua Kecamatan, Semua Kelurahan			1 paket	1 paket			489,437,800	979,186,000	Dana Transfer Umum-Dana Alokasi Umum			150,000,000			

**Perubahan Program dan Kegiatan Perangkat Daerah
Kabupaten Pasuruan
Tahun 2021**

Unit Organisasi : 2.22.3.26.0.00.03.0000 DINAS KEBUDAYAAN DAN PARIWISATA
Sub Unit Organisasi : 2.22.3.26.0.00.03.0000 DINAS KEBUDAYAAN DAN PARIWISATA

Kode	Urusan/ Bidang Urusan/ Program/ Kegiatan/ Sub Kegiatan	Indikator Kinerja				Rencana Tahun 2021								Catatan Penting	Prakiraan Maju Rencana Tahun 2022					
		Capaian Program	Keluaran Sub Kegiatan	Hasil Kegiatan	Lokasi Output Kegiatan	Target Capaian Kinerja						Pagu Indikatif (Rp.)			Sumber Dana	Target Capaian Kinerja		Kebutuhan Dana/ Pagu Indikatif (Rp.)		
						Program		Keluaran Sub Kegiatan		Hasil Kegiatan		Sebelum	Sesudah			Sebelum	Sesudah		Tolok Ukur	Target
						Sebelum	Sesudah	Sebelum	Sesudah	Sebelum	Sesudah									
32020305	Monitoring dan Evaluasi Pengelolaan Destinasi Pariwisata Kabupaten/Kota		jumlah Monitoring Dan Evaluasi yang dilaksanakan		Semua Kab/Kota, Semua Kecamatan, Semua Kelurahan			3 kegiatan	3 kegiatan					75,011,080	75,011,080	Dana Transfer Umum-Dana Alokasi Umum Pendapatan Hibah dari Pemerintah Pusat			75,000,000	
32020306	Pemberdayaan Masyarakat dalam Pengelolaan Destinasi Pariwisata Kabupaten/Kota		jumlah masyarakat yang diberdayakan		Semua Kab/Kota, Semua Kecamatan, Semua Kelurahan			100 orang	100 orang					804,775,770	299,758,770	Dana Transfer Umum-Dana Alokasi Umum			120,000,000	
3203	PROGRAM PEMASARAN PARIWISATA													723,993,030	616,807,230			725,000,000		
32031	Pemasaran Pariwisata Dalam dan Luar Negeri Daya Tarik, Destinasi dan Kawasan Strategis Pariwisata Kabupaten/Kota													723,993,030	616,807,230			725,000,000		
320311	Penguatan Promosi melalui Media Cetak, Elektronik, dan Media Lainnya Baik Dalam dan Luar Negeri	Peningkatan Jumlah Kunjungan Wisatawan	Jumlah Promosi melalui media pemasaran yang terlaksana	jumlah Pemasaran pariwisata Dalam Dan Luar Negeri	Kab. Pasuruan, Semua Kecamatan, Semua Kelurahan	2900400 Orang	2900400 Orang	4 kegiatan	0 kegiatan	100 persen	100 persen			192,500,000	0	Dana Transfer Umum-Dana Alokasi Umum	Peningkatan Jumlah Kunjungan Wisatawan	2900400 Orang	250,000,000	
320312	Fasilitasi Kegiatan Pemasaran Pariwisata Baik Dalam dan Luar Negeri Kabupaten/Kota	Peningkatan Jumlah Kunjungan Wisatawan	jumlah Kegiatan Pemasaran baik dalam dan luar negeri yang terfasilitasi	jumlah Pemasaran pariwisata Dalam Dan Luar Negeri	Kab. Pasuruan, Semua Kecamatan, Semua Kelurahan	2900400 Orang	2900400 Orang	6 kegiatan	0 kegiatan	100 persen	100 persen			199,997,800	0	Dana Transfer Umum-Dana Alokasi Umum	Peningkatan Jumlah Kunjungan Wisatawan	2900400 Orang	200,000,000	
320313	Penyediaan Data dan Penyebaran Informasi Pariwisata Kabupaten/Kota, Baik Dalam dan Luar Negeri	Peningkatan Jumlah Kunjungan Wisatawan	jumlah data dan informasi pariwisata yang tersedia	jumlah Pemasaran pariwisata Dalam Dan Luar Negeri	Kab. Pasuruan, Semua Kecamatan, Semua Kelurahan	2900400 Orang	2900400 Orang	4 paket	4 paket	100 persen	100 persen			181,501,560	348,653,560	Dana Transfer Umum-Dana Alokasi Umum	Peningkatan Jumlah Kunjungan Wisatawan	2900400 Orang	125,000,000	
320314	Peningkatan Kerja Sama dan Kemitraan Pariwisata Dalam dan Luar Negeri	Peningkatan Jumlah Kunjungan Wisatawan	jumlah Kerja sama dan kemitraan yang terlaksana	jumlah Pemasaran pariwisata Dalam Dan Luar Negeri	Kab. Pasuruan, Semua Kecamatan, Semua Kelurahan	2900400 Orang	2900400 Orang	5 kegiatan	5 kegiatan	100 persen	100 persen			149,993,670	268,153,670	Dana Transfer Umum-Dana Alokasi Umum	Peningkatan Jumlah Kunjungan Wisatawan	2900400 Orang	150,000,000	
3205	PROGRAM PENGEMBANGAN SUMBER DAYA PARIWISATA DAN EKONOMI KREATIF													1,035,683,015	962,886,346			494,050,000		
32051	Pelaksanaan Peningkatan Kapasitas Sumber Daya Manusia Pariwisata dan Ekonomi Kreatif Tingkat Dasar													1,035,683,015	962,886,346			494,050,000		

**Perubahan Program dan Kegiatan Perangkat Daerah
Kabupaten Pasuruan
Tahun 2021**

Unit Organisasi : 2.22.3.26.0.00.03.0000 DINAS KEBUDAYAAN DAN PARIWISATA
Sub Unit Organisasi : 2.22.3.26.0.00.03.0000 DINAS KEBUDAYAAN DAN PARIWISATA

Kode	Urusan/ Bidang Urusan/ Program/ Kegiatan/ Sub Kegiatan	Indikator Kinerja			Rencana Tahun 2021								Catatan Penting	Prakiraan Maju Rencana Tahun 2022				
		Capaian Program	Keluaran Sub Kegiatan	Hasil Kegiatan	Lokasi Output Kegiatan	Target Capaian Kinerja						Pagu Indikatif (Rp.)		Sumber Dana	Target Capaian Kinerja		Kebutuhan Dana/ Pagu Indikatif (Rp.)	
						Program		Keluaran Sub Kegiatan		Hasil Kegiatan		Sebelum			Sesudah	Tolok Ukur		Target
						Sebelum	Sesudah	Sebelum	Sesudah	Sebelum	Sesudah							
320201	Pengembangan Kompetensi SDM Pariwisata dan Ekonomi Kreatif Tingkat Dasar	Jumlah pengembangan SDM Pariwisata	jumlah Pengembangan Kompetensi SDM Pariwisata dan Ekonomi Kreatif Tingkat Dasar	Jumlah SDM Pariwisata yang terlatih dan tersertifikasi	Kab. Pasuruan, Semua Kecamatan, Semua Kelurahan	110 orang	110 orang	100 orang	100 orang	100 persen	100 persen	268,004,090	658,001,140	Dana Transfer Umum-Dana Alokasi Umum DAK Non Fisik-Dana Pelayanan Kepariwisata	Jumlah pengembangan SDM Pariwisata	110 orang	120,000,000	
320202	Peningkatan Peran Serta Masyarakat dalam Pengembangan Kemitraan Pariwisata	Jumlah pengembangan SDM Pariwisata	Jumlah Kemitraan masyarakat yang diberdayakan	Jumlah SDM Pariwisata yang terlatih dan tersertifikasi	Kab. Pasuruan, Semua Kecamatan, Semua Kelurahan	110 orang	110 orang	6 kegiatan	6 kegiatan	100 persen	100 persen	63,603,325	240,437,256	DAK Non Fisik-Dana Pelayanan Kepariwisata	Jumlah pengembangan SDM Pariwisata	110 orang	50,000,000	
320204	Sertifikasi Kompetensi Bagi Tenaga Kerja bidang Pariwisata	Jumlah pengembangan SDM Pariwisata	jumlah pelaku wisata yang tersertifikasi	Jumlah SDM Pariwisata yang terlatih dan tersertifikasi	Kab. Pasuruan, Semua Kecamatan, Semua Kelurahan	110 orang	110 orang	150 orang	150 orang	100 persen	100 persen	639,627,650	0	DAK Non Fisik-Dana Pelayanan Kepariwisata	Jumlah pengembangan SDM Pariwisata	110 orang	244,050,000	
320206	Fasilitasi Pengembangan Kompetensi Sumber Daya Manusia Ekonomi Kreatif	Jumlah pengembangan SDM Pariwisata	jumlah pengembangan kompetensi SDM yang dilaksanakan	Jumlah SDM Pariwisata yang terlatih dan tersertifikasi	Kab. Pasuruan, Semua Kecamatan, Semua Kelurahan	110 orang	110 orang	5 kegiatan	5 kegiatan	100 persen	100 persen	64,447,950	64,447,950	Dana Transfer Umum-Dana Alokasi Umum	Jumlah pengembangan SDM Pariwisata	110 orang	80,000,000	
TOTAL												16,064,917,224	14,042,090,777				11,165,380,164	

**Perubahan Program dan Kegiatan Perangkat Daerah
Kabupaten Pasuruan
Tahun 2021**

Unit Organisasi : 2.23.2.24.0.00.02.0000 DINAS PERPUSTAKAAN DAN ARSIP
Sub Unit Organisasi : 2.23.2.24.0.00.02.0000 DINAS PERPUSTAKAAN DAN ARSIP

Kode	Urusan/ Bidang Urusan/ Program/ Kegiatan/ Sub Kegiatan	Indikator Kinerja			Rencana Tahun 2021								Sumber Dana	Catatan Penting	Prakiraan Maju Rencana Tahun 2022			
		Capaian Program	Keluaran Sub Kegiatan	Hasil Kegiatan	Lokasi Output Kegiatan	Target Capaian Kinerja						Pagu Indikatif (Rp.)			Target Capaian Kinerja		Kebutuhan Dana/ Pagu Indikatif (Rp.)	
						Program		Keluaran Sub Kegiatan		Hasil Kegiatan		Sebelum			Setelah	Tolok Ukur		Target
						Sebelum	Sesudah	Sebelum	Sesudah	Sebelum	Sesudah							
23164	Penyediaan Bahan Logistik Kantor	Persentase pemenuhan penunjang urusan pemerintahan	Jumlah bahan logistik	Persentase pemenuhan pelayanan kantor		100 persen	100 persen	46 Jenis	46 Jenis	100 %	100 %	73,009,200	56,810,688	Dana Transfer Umum-Dana Alokasi Umum		Persentase pemenuhan penunjang urusan pemerintahan	100 persen	73,100,000
23165	Penyediaan Barang Cetakan dan Penggandaan	Persentase pemenuhan penunjang urusan pemerintahan	Jumlah pembelian barang cetakan dan penggandaan	Persentase pemenuhan pelayanan kantor		100 persen	100 persen	35000 Unit	35000 Unit	100 %	100 %	63,942,630	35,463,630	Dana Transfer Umum-Dana Alokasi Umum		Persentase pemenuhan penunjang urusan pemerintahan	100 persen	67,515,000
23166	Penyediaan Bahan Bacaan dan Peraturan Perundang-undangan	Persentase pemenuhan penunjang urusan pemerintahan	Jumlah pembelian bahan bacaan dan Perundang-undangan	Persentase pemenuhan pelayanan kantor		100 persen	100 persen	3 Jenis	3 Jenis	100 %	100 %	103,847,700	80,831,300	Dana Transfer Umum-Dana Alokasi Umum		Persentase pemenuhan penunjang urusan pemerintahan	100 persen	103,584,000
23168	Fasilitasi Kunjungan Tamu	Persentase pemenuhan penunjang urusan pemerintahan	jumlah tamu yang difasilitasi	Persentase pemenuhan pelayanan kantor		100 persen	100 persen	120 orang	120 orang	100 %	100 %	4,059,000	4,059,000	Dana Transfer Umum-Dana Alokasi Umum		Persentase pemenuhan penunjang urusan pemerintahan	100 persen	3,375,000
23169	Penyelenggaraan Rapat Koordinasi dan Konsultasi SKPD	Persentase pemenuhan penunjang urusan pemerintahan	Jumlah laporan rapat koordinasi dan konsultasi yang dilakukan SKPD	Persentase pemenuhan pelayanan kantor		100 persen	100 persen	24 Laporan	24 Laporan	100 %	100 %	167,947,000	139,195,000	Dana Transfer Umum-Dana Alokasi Umum		Persentase pemenuhan penunjang urusan pemerintahan	100 persen	250,000,000
2317	Pengadaan Barang Milik Daerah Penunjang Urusan Pemerintah Daerah											776,500,134	652,530,134				30,000,000	
23171	Pengadaan Kendaraan Perorangan Dinas atau Kendaraan Dinas Jabatan	Persentase pemenuhan penunjang urusan pemerintahan	Jumlah Pengadaan Kendaraan Perorangan Dinas atau Kendaraan Dinas Jabatan	Persentase Jumlah barang milik daerah penunjang urusan Pemerintah daerah yang diadakan		100 persen	100 persen	4 Unit	3 Unit	100 %	100 %	622,780,134	572,780,134	Dana Transfer Umum-Dana Alokasi Umum		Persentase pemenuhan penunjang urusan pemerintahan	100 persen	0
23175	Pengadaan Mebel	Persentase pemenuhan penunjang urusan pemerintahan	Jumlah pengadaan mebel	Persentase Jumlah barang milik daerah penunjang urusan Pemerintah daerah yang diadakan		100 persen	100 persen	14 Unit	9 Unit	100 %	100 %	79,250,000	52,250,000	Dana Transfer Umum-Dana Alokasi Umum		Persentase pemenuhan penunjang urusan pemerintahan	100 persen	0

**Perubahan Program dan Kegiatan Perangkat Daerah
Kabupaten Pasuruan
Tahun 2021**

Unit Organisasi : 2.23.2.24.0.00.02.0000 DINAS PERPUSTAKAAN DAN ARSIP

Sub Unit Organisasi : 2.23.2.24.0.00.02.0000 DINAS PERPUSTAKAAN DAN ARSIP

Kode	Urusan/ Bidang Urusan/ Program/ Kegiatan/ Sub Kegiatan	Indikator Kinerja			Rencana Tahun 2021								Catatan Penting	Prakiraan Maju Rencana Tahun 2022				
		Capaian Program	Keluaran Sub Kegiatan	Hasil Kegiatan	Lokasi Output Kegiatan	Target Capaian Kinerja						Pagu Indikatif (Rp.)		Sumber Dana	Target Capaian Kinerja		Kebutuhan Dana/ Pagu Indikatif (Rp.)	
						Program		Keluaran Sub Kegiatan		Hasil Kegiatan					Tolok Ukur	Target		
						Sebelum	Sesudah	Sebelum	Sesudah	Sebelum	Sesudah	Sebelum						Sesudah
23020706	Pengadaan Peralatan dan Mesin Lainnya	Persentase pemenuhan penunjang urusan pemerintahan	Jumlah pengadaan Peralatan dan Mesin Lainnya	Persentase Jumlah barang milik daerah penunjang urusan Pemerintah daerah yang diadakan		100 persen	100 persen	10 Unit	1 Unit	100 %	100 %	74,470,000	27,500,000	Dana Transfer Umum-Dana Alokasi Umum	Persentase pemenuhan penunjang urusan pemerintahan	100 persen	30,000,000	
230208	Penyediaan Jasa Penunjang Urusan Pemerintahan Daerah												296,972,797	296,972,797			316,200,000	
2302082	Penyediaan Jasa Komunikasi, Sumber Daya Air dan Listrik	Persentase pemenuhan penunjang urusan pemerintahan	Jumlah pembayaran telepon, air, dan internet	Persentase Jumlah penyediaan jasa penunjang urusan pemerintahan daerah		100 persen	100 persen	396 Rekening-bulan	396 Rekening-bulan	100 %	100 %	296,972,797	296,972,797	Dana Transfer Umum-Dana Alokasi Umum	Persentase pemenuhan penunjang urusan pemerintahan	100 persen	316,200,000	
230209	Pemeliharaan Barang Milik Daerah Penunjang Urusan Pemerintahan Daerah												968,572,646	692,769,970			533,000,000	
2302091	Penyediaan Jasa Pemeliharaan, Biaya Pemeliharaan dan Pajak Kendaraan Perorangan Dinas atau Kendaraan Dinas Jabatan	Persentase pemenuhan penunjang urusan pemerintahan	Jumlah Penyediaan Jasa Pemeliharaan, Biaya Pemeliharaan, Pajak, dan Perizinan Kendaraan Dinas Operasional atau Lapangan	Persentase jumlah barang milik daerah penunjang urusan pemerintahan daerah yang dipelihara		100 persen	100 persen	39 Unit	23 Unit	100 %	100 %	321,266,666	272,059,090	Dana Transfer Umum-Dana Alokasi Umum	Persentase pemenuhan penunjang urusan pemerintahan	100 persen	370,000,000	
2302095	Pemeliharaan Mebel	Persentase pemenuhan penunjang urusan pemerintahan	Jumlah mebel yang dipelihara	Persentase jumlah barang milik daerah penunjang urusan pemerintahan daerah yang dipelihara		100 persen	100 persen	0 Unit	0 Unit	100 %	100 %	0	0	Dana Transfer Umum-Dana Alokasi Umum	Persentase pemenuhan penunjang urusan pemerintahan	100 persen	5,000,000	
2302096	Pemeliharaan Peralatan dan Mesin Lainnya	Persentase pemenuhan penunjang urusan pemerintahan	Jumlah Pemeliharaan Peralatan dan Mesin Lainnya	Persentase jumlah barang milik daerah penunjang urusan pemerintahan daerah yang dipelihara		100 persen	100 persen	45 Unit	45 Unit	100 %	100 %	53,478,480	53,478,480	Dana Transfer Umum-Dana Alokasi Umum	Persentase pemenuhan penunjang urusan pemerintahan	100 persen	58,000,000	
2302099	Pemeliharaan/Rehabilitasi Gedung Kantor dan Bangunan Lainnya	Persentase pemenuhan penunjang urusan pemerintahan	jumlah gedung kantor dan bangunan lain yang dalam pemeliharaan/rehabilitasi	Persentase jumlah barang milik daerah penunjang urusan pemerintahan daerah yang dipelihara		100 persen	100 persen	6 Unit	4 Unit	100 %	100 %	593,827,500	367,232,400	Dana Transfer Umum-Dana Alokasi Umum	Persentase pemenuhan penunjang urusan pemerintahan	100 persen	100,000,000	

**Perubahan Program dan Kegiatan Perangkat Daerah
Kabupaten Pasuruan
Tahun 2021**

Unit Organisasi : 2.23.2.24.0.00.02.0000 DINAS PERPUSTAKAAN DAN ARSIP

Sub Unit Organisasi : 2.23.2.24.0.00.02.0000 DINAS PERPUSTAKAAN DAN ARSIP

Kode	Urusan/ Bidang Urusan/ Program/ Kegiatan/ Sub Kegiatan	Indikator Kinerja			Rencana Tahun 2021								Sumber Dana	Catatan Penting	Prakiraan Maju Rencana Tahun 2022				
		Capaian Program	Keluaran Sub Kegiatan	Hasil Kegiatan	Lokasi Output Kegiatan	Target Capaian Kinerja				Pagu Indikatif (Rp.)		Target Capaian Kinerja			Kebutuhan Dana/ Pagu Indikatif (Rp.)				
						Program		Keluaran Sub Kegiatan		Hasil Kegiatan		Sebelum				Sesudah	Tolok Ukur	Target	
						Sebelum	Sesudah	Sebelum	Sesudah	Sebelum	Sesudah								
2 3	0 2	PROGRAM PEMBINAAN PERPUSTAKAAN											1,043,941,200	835,307,100			1,143,199,300		
2 3	0 2 1	Pengelolaan Perpustakaan Tingkat Daerah Kabupaten/Kota											530,395,900	432,145,900			600,000,000		
2 3	0 2 1 4	Pembinaan Perpustakaan pada Satuan Pendidikan Dasar di Seluruh Wilayah Kabupaten/Kota sesuai dengan Standar Nasional Perpustakaan	Persentase perpustakaan yang terakreditasi A	Jumlah Pembinaan Perpustakaan di wilayah Kab Pasuruan	Persentase Jumlah pengelolaan perpustakaan daerah	Kab. Pasuruan, Semua Kecamatan, Semua Kelurahan	7 %	7 %	50 Orang	50 Orang	100 %	100 %	30,419,200	30,419,200	Dana Transfer Umum-Dana Alokasi Umum		Persentase perpustakaan yang terakreditasi A	7 %	250,000,000
2 3	0 2 1 9	Pengelolaan dan Pengembangan Bahan Pustaka	Persentase perpustakaan yang terakreditasi A	Jumlah bahan pustaka yang tersedia	Persentase Jumlah pengelolaan perpustakaan daerah	Kab. Pasuruan, Semua Kecamatan, Semua Kelurahan	7 %	7 %	1728 Eksemplar	1528 Eksemplar	100 %	100 %	499,976,700	401,726,700	Dana Transfer Umum-Dana Alokasi Umum		Persentase perpustakaan yang terakreditasi A	7 %	350,000,000
2 3	0 2 2	Pembudayaan Gemar Membaca Tingkat Daerah Kabupaten/Kota											513,545,300	403,161,200			543,199,300		
2 3	0 2 2 1	Sosialisasi Budaya Baca dan Literasi pada Satuan Pendidikan Dasar dan Pendidikan Khusus serta Masyarakat	Persentase perpustakaan yang terakreditasi A	Jumlah layanan perpustakaan dan promosi/pengembangan minat baca	Persentase Jumlah pelaksanaan kegiatan pembangunan pembudayaan gemar membaca	Kab. Pasuruan, Semua Kecamatan, Semua Kelurahan	7 %	7 %	60 Kegiatan	46 Kegiatan	100 %	100 %	513,545,300	403,161,200	Dana Transfer Umum-Dana Alokasi Umum		Persentase perpustakaan yang terakreditasi A	7 %	543,199,300
2 4		URUSAN PEMERINTAHAN BIDANG KEARSIPAN											213,953,300	150,143,100			850,000,000		
2 4	0 2	PROGRAM PENGELOLAAN ARSIP											213,953,300	150,143,100			850,000,000		
2 4	0 2 1	Pengelolaan Arsip Dinamis Daerah Kabupaten/Kota											66,031,100	66,031,100			150,000,000		
2 4	0 2 1 2	Pemeliharaan dan Penyusutan Arsip Dinamis	Kategori Pengelolaan Arsip Statis	Jumlah pemeliharaan rutin/berkala arsip daerah	Persentase Jumlah pengelolaan arsip dinamis daerah	Kab. Pasuruan, Semua Kecamatan, Semua Kelurahan	60 nilai	60 nilai	13 Kegiatan	13 Kegiatan	25 %	25 %	66,031,100	66,031,100	Dana Transfer Umum-Dana Alokasi Umum		Kategori Pengelolaan Arsip Statis	60 nilai	150,000,000
2 4	0 2 2	Pengelolaan Arsip Statis Daerah Kabupaten/Kota											82,198,000	82,198,000			350,000,000		
2 4	0 2 2 2	Akuisisi, Pengolahan, Preservasi, dan Akses Arsip Statis	Kategori Pengelolaan Arsip Statis	Jumlah Akuisisi, Preservasi, dan Akses Arsip	Persentase Jumlah pengelolaan arsip statis daerah	Kab. Pasuruan, Semua Kecamatan, Semua Kelurahan	60 nilai	60 nilai	50 ML	50 ML	5 %	5 %	82,198,000	82,198,000	Dana Transfer Umum-Dana Alokasi Umum		Kategori Pengelolaan Arsip Statis	60 nilai	350,000,000


**Perubahan Program dan Kegiatan Perangkat Daerah
Kabupaten Pasuruan
Tahun 2021**

Unit Organisasi : 2.23.2.24.0.00.02.0000 DINAS PERPUSTAKAAN DAN ARSIP
Sub Unit Organisasi : 2.23.2.24.0.00.02.0000 DINAS PERPUSTAKAAN DAN ARSIP

Kode	Urusan/ Bidang Urusan/ Program/ Kegiatan/ Sub Kegiatan	Indikator Kinerja			Rencana Tahun 2021								Prakiraan Maju Rencana Tahun 2022						
		Capaian Program	Keluaran Sub Kegiatan	Hasil Kegiatan	Lokasi Output Kegiatan	Target Capaian Kinerja						Pagu Indikatif (Rp.)		Sumber Dana	Target Capaian Kinerja		Kebutuhan Dana/ Pagu Indikatif (Rp.)		
						Program		Keluaran Sub Kegiatan		Hasil Kegiatan		Sebelum	Sesudah		Sebelum	Sesudah		Sebelum	Target
						Sebelum	Sesudah	Sebelum	Sesudah	Sebelum	Sesudah								
2 4 2 3	2.0 2.0 3	Pengelolaan Simpul Jaringan Informasi Kearsipan Nasional Tingkat Kabupaten/Kota											65,724,200	1,914,000				350,000,000	
2 4 2 3 1	2.0 2.0 3 1	Penyediaan Informasi, Akses dan Layanan Kearsipan Tingkat Daerah Kabupaten/Kota melalui JIKN	Kategori Pengelolaan Arsip Statis	Jumlah penyediaan sarana layanan informasi arsip	Persentase Jumlah pemenuhan pengelolaan simpul jaringan informasi kearsipan	Kab. Pasuruan, Semua Kecamatan, Semua Kelurahan	60 nilai	60 nilai	10 Unit	10 Unit	25 %	25 %	1,914,000	1,914,000	Dana Transfer Umum-Dana Alokasi Umum	Kategori Pengelolaan Arsip Statis	60 nilai	50,000,000	
2 4 2 3 2	2.0 2.0 3 2	Pemberdayaan Kapasitas Unit Kearsipan dan Lembaga Kearsipan Daerah Kabupaten/Kota	Kategori Pengelolaan Arsip Statis	Jumlah peserta yang mengikuti kegiatan pembinaan/sosialisasi kearsipan baik laki laki maupun perempuan	Persentase Jumlah pemenuhan pengelolaan simpul jaringan informasi kearsipan	Kab. Pasuruan, Semua Kecamatan, Semua Kelurahan	60 nilai	60 nilai	100 Orang	0 Orang	25 %	25 %	63,810,200	0	Dana Transfer Umum-Dana Alokasi Umum	Kategori Pengelolaan Arsip Statis	60 nilai	300,000,000	
TOTAL												7,821,359,850	7,045,516,052				7,911,581,300		

Pasuruan, 19 Juli 2021
Kepala Dinas Perpustakaan dan Kearsipan
Kabupaten Pasuruan

Drs. MOH RIDWAN, MM.
Pembina Utama Muda
NIP. 19640828 198802 1 001



**Perubahan Program dan Kegiatan Perangkat Daerah
Kabupaten Pasuruan
Tahun 2021**

Unit Organisasi : 3.25.0.00.0.00.01.0000 DINAS PERIKANAN
Sub Unit Organisasi : 3.25.0.00.0.00.01.0000 DINAS PERIKANAN

Kode	Urusan/ Bidang Urusan/ Program/ Kegiatan/ Sub Kegiatan	Indikator Kinerja			Rencana Tahun 2021										Catatan Penting	Prakiraan Maju Rencana Tahun 2022		
		Capaian Program	Keluaran Sub Kegiatan	Hasil Kegiatan	Lokasi Output Kegiatan	Target Capaian Kinerja						Pagu Indikatif (Rp.)		Sumber Dana		Target Capaian Kinerja		Kebutuhan Dana/ Pagu Indikatif (Rp.)
						Program		Keluaran Sub Kegiatan		Hasil Kegiatan		Sebelum	Sesudah			Tolok Ukur	Target	
						Sebelum	Sesudah	Sebelum	Sesudah	Sebelum	Sesudah							
32020161	Penyediaan Komponen Instalasi Listrik/Penerangan Bangunan Kantor	Persentase pemenuhan penunjang urusan pemerintahan	Jumlah komponen instalasi listrik/penerangan bangunan	Persentase pemenuhan administrasi umum	Semua Kab/Kota, Semua Kecamatan, Semua Kelurahan	100 %	100 %	78 Buah	78 Buah	100 %	100 %	3,916,000	3,916,000	Dana Transfer Umum-Dana Alokasi Umum	Persentase pemenuhan penunjang urusan pemerintahan	100 %	4,400,000	
32020164	Penyediaan Bahan Logistik Kantor	Persentase pemenuhan penunjang urusan pemerintahan	Jumlah Pembelian ATK	Persentase pemenuhan administrasi umum	Semua Kab/Kota, Semua Kecamatan, Semua Kelurahan	100 %	100 %	42 Jenis	42 Jenis	100 %	100 %	49,999,900	44,433,400	Dana Transfer Umum-Dana Alokasi Umum	Persentase pemenuhan penunjang urusan pemerintahan	100 %	55,000,000	
32020165	Penyediaan Barang Cetak dan Penggandaan	Persentase pemenuhan penunjang urusan pemerintahan	Jumlah pembelian barang cetakan dan penggandaan	Persentase pemenuhan administrasi umum	Kab. Pasuruan, Semua Kecamatan, Semua Kelurahan	100 %	100 %	12 Jenis/kali	12 Jenis/kali	100 %	100 %	43,133,700	38,775,700	Dana Transfer Umum-Dana Alokasi Umum	Persentase pemenuhan penunjang urusan pemerintahan	100 %	49,500,000	
32020167	Penyediaan Bahan/Material	Persentase pemenuhan penunjang urusan pemerintahan	Jumlah bahan dan alat kebersihan	Persentase pemenuhan administrasi umum	Kab. Pasuruan, Semua Kecamatan, Semua Kelurahan	100 %	100 %	34 Item	34 Item	100 %	100 %	9,989,870	9,989,870	Dana Transfer Umum-Dana Alokasi Umum	Persentase pemenuhan penunjang urusan pemerintahan	100 %	11,000,000	
32020169	Penyelenggaraan Rapat Koordinasi dan Konsultasi SKPD	Persentase pemenuhan penunjang urusan pemerintahan	Jumlah laporan koordinasi dan perjalanan dinas ke luar daerah Jumlah penyediaan konsumsi tamu dan rapat	Persentase pemenuhan administrasi umum	Kab. Pasuruan, Semua Kecamatan, Semua Kelurahan	100 %	100 %	40 Laporan 300 Orang	40 Laporan 300 Orang	100 %	100 %	213,386,000	143,012,000	Dana Transfer Umum-Dana Alokasi Umum	Persentase pemenuhan penunjang urusan pemerintahan	100 %	235,387,500	
3202017	Pengadaan Barang Milik Daerah Penunjang Urusan Pemerintah Daerah											32,360,000	15,280,000				15,000,000	
32020170	Pengadaan Sarana dan Prasarana Gedung Kantor atau Bangunan Lainnya	Persentase pemenuhan penunjang urusan pemerintahan	Jumlah pengadaan perlengkapan gedung kantor	Persentase pengadaan barang milik daerah	Semua Kab/Kota, Semua Kecamatan, Semua Kelurahan	100 %	100 %	4 Unit	4 Unit	100 %	100 %	32,360,000	15,280,000	Dana Transfer Umum-Dana Alokasi Umum	Persentase pemenuhan penunjang urusan pemerintahan	100 %	15,000,000	
3202018	Penyediaan Jasa Penunjang Urusan Pemerintahan Daerah											178,823,134	174,473,134				197,494,000	
32020182	Penyediaan Jasa Komunikasi, Sumber Daya Air dan Listrik	Persentase pemenuhan penunjang urusan pemerintahan	Jumlah pembayaran telpon, air dan internet selama 12 bulan	Persentase penyediaan jasa penunjang	Kab. Pasuruan, Semua Kecamatan, Semua Kelurahan	100 %	100 %	228 Rekening	228 Rekening	100 %	100 %	122,308,134	122,308,134	Dana Transfer Umum-Dana Alokasi Umum	Persentase pemenuhan penunjang urusan pemerintahan	100 %	129,250,000	

**Perubahan Program dan Kegiatan Perangkat Daerah
Kabupaten Pasuruan
Tahun 2021**

Unit Organisasi : 3.25.0.00.0.00.01.0000 DINAS PERIKANAN
Sub Unit Organisasi : 3.25.0.00.0.00.01.0000 DINAS PERIKANAN

Kode	Urusan/ Bidang Urusan/ Program/ Kegiatan/ Sub Kegiatan	Indikator Kinerja			Rencana Tahun 2021								Catatan Penting	Prakiraan Maju Rencana Tahun 2022				
		Capaian Program	Keluaran Sub Kegiatan	Hasil Kegiatan	Lokasi Output Kegiatan	Target Capaian Kinerja						Pagu Indikatif (Rp.)		Sumber Dana	Target Capaian Kinerja		Kebutuhan Dana/ Pagu Indikatif (Rp.)	
						Program		Keluaran Sub Kegiatan		Hasil Kegiatan		Sebelum			Sesudah	Tolok Ukur		Target
						Sebelum	Sesudah	Sebelum	Sesudah	Sebelum	Sesudah							
35184	Penyediaan Jasa Pelayanan Umum Kantor	Persentase pemenuhan penunjang urusan pemerintahan	Jumlah penyediaan layanan umum kantor	Persentase penyediaan jasa penunjang	Kab. Pasuruan, Semua Kecamatan, Semua Kelurahan	100 %	100 %	20 Jenis/kali	20 Jenis/kali	100 %	100 %	56,515,000	52,165,000	Dana Transfer Umum-Dana Alokasi Umum	Persentase pemenuhan penunjang urusan pemerintahan	100 %	68,244,000	
3519	Pemeliharaan Barang Milik Daerah Penunjang Urusan Pemerintahan Daerah											254,956,763	239,382,225			277,200,000		
35192	Penyediaan Jasa Pemeliharaan, Biaya Pemeliharaan, Pajak, dan Perizinan Kendaraan Dinas Operasional atau Lapangan	Persentase pemenuhan penunjang urusan pemerintahan	Jumlah pemeliharaan, biaya pemeliharaan dan pajak kendaraan dinas operasional atau lapangan	Persentase pemeliharaan barang milik daerah	Kab. Pasuruan, Semua Kecamatan, Semua Kelurahan	100 %	100 %	47 Unit	47 Unit	80 %	80 %	214,460,138	198,885,600	Dana Transfer Umum-Dana Alokasi Umum	Persentase pemenuhan penunjang urusan pemerintahan	100 %	231,000,000	
35195	Pemeliharaan Mebel	Persentase pemenuhan penunjang urusan pemerintahan	Jumlah pemeliharaan mebel	Persentase pemeliharaan barang milik daerah	Kab. Pasuruan, Semua Kecamatan, Semua Kelurahan	100 %	100 %	7 Unit	7 Unit	80 %	80 %	1,972,225	1,972,225	Dana Transfer Umum-Dana Alokasi Umum	Persentase pemenuhan penunjang urusan pemerintahan	100 %	2,200,000	
35196	Pemeliharaan Peralatan dan Mesin Lainnya	Persentase pemenuhan penunjang urusan pemerintahan	Jumlah pemeliharaan peralatan dan mesin lainnya	Persentase pemeliharaan barang milik daerah	Kab. Pasuruan, Semua Kecamatan, Semua Kelurahan	100 %	100 %	10 Unit	10 Unit	80 %	80 %	9,938,400	9,938,400	Dana Transfer Umum-Dana Alokasi Umum	Persentase pemenuhan penunjang urusan pemerintahan	100 %	11,000,000	
35199	Pemeliharaan/Rehabilitasi Gedung Kantor dan Bangunan Lainnya	Persentase pemenuhan penunjang urusan pemerintahan	Jumlah pemeliharaan/rehabilitasi gedung kantor dan bangunan lainnya	Persentase pemeliharaan barang milik daerah	Semua Kab/Kota, Semua Kecamatan, Semua Kelurahan	100 %	100 %	1 Unit	1 Unit	80 %	80 %	19,238,000	19,238,000	Dana Transfer Umum-Dana Alokasi Umum	Persentase pemenuhan penunjang urusan pemerintahan	100 %	22,000,000	
35191	Pemeliharaan/Rehabilitasi Sarana dan Prasarana Pendukung Gedung Kantor atau Bangunan Lainnya	Persentase pemenuhan penunjang urusan pemerintahan	Jumlah pemeliharaan rutin/berkala perlengkapan gedung kantor	Persentase pemeliharaan barang milik daerah	Kab. Pasuruan, Semua Kecamatan, Semua Kelurahan	100 %	100 %	7 Unit	7 Unit	80 %	80 %	9,348,000	9,348,000	Dana Transfer Umum-Dana Alokasi Umum	Persentase pemenuhan penunjang urusan pemerintahan	100 %	11,000,000	
353	PROGRAM PENGELOLAAN PERIKANAN TANGKAP											964,589,600	835,310,600			1,282,768,300		
3531	Pengelolaan Penangkapan Ikan di Wilayah Sungai, Danau, Waduk, Rawa, dan Genangan Air Lainnya yang dapat Diusahakan dalam 1 (satu) Daerah Kabupaten/ Kota											446,743,000	385,543,000			934,516,000		

**Perubahan Program dan Kegiatan Perangkat Daerah
Kabupaten Pasuruan
Tahun 2021**

Unit Organisasi : 3.25.0.00.0.00.01.0000 DINAS PERIKANAN
Sub Unit Organisasi : 3.25.0.00.0.00.01.0000 DINAS PERIKANAN

Kode	Urusan/ Bidang Urusan/ Program/ Kegiatan/ Sub Kegiatan	Indikator Kinerja			Rencana Tahun 2021										Catatan Penting	Prakiraan Maju Rencana Tahun 2022		
		Capaian Program	Keluaran Sub Kegiatan	Hasil Kegiatan	Lokasi Output Kegiatan	Target Capaian Kinerja						Pagu Indikatif (Rp.)		Sumber Dana		Target Capaian Kinerja		Kebutuhan Dana/ Pagu Indikatif (Rp.)
						Program		Keluaran Sub Kegiatan		Hasil Kegiatan		Sebelum	Sesudah			Tolok Ukur	Target	
						Sebelum	Sesudah	Sebelum	Sesudah	Sebelum	Sesudah							
320201	Penyediaan Data dan Informasi Sumber Daya Ikan	Persentase produksi perikanan tangkap	Jumlah laporan data dan informasi sumberdaya ikan	Jumlah laporan pengelolaan penangkapan ikan di wilayah perairan umum	Kab. Pasuruan, Semua Kecamatan, Semua Kelurahan	7 %	7 %	12 laporan	12 laporan	3 dokumen	3 dokumen	74,325,000	74,325,000	Dana Transfer Umum-Dana Alokasi Umum	Persentase produksi perikanan tangkap	7 %	79,200,000	
320202	Penyediaan Prasarana Usaha Perikanan Tangkap	Persentase produksi perikanan tangkap	Luas sumberdaya perikanan yang direhabilitasi	Jumlah laporan pengelolaan penangkapan ikan di wilayah perairan umum	Kab. Pasuruan, Semua Kecamatan, Semua Kelurahan	7 %	7 %	9.5 Ha	8 Ha	3 dokumen	3 dokumen	164,455,000	144,255,000	Dana Transfer Umum-Dana Alokasi Umum	Persentase produksi perikanan tangkap	7 %	189,304,500	
320203	Penjaminan Ketersediaan Sarana Usaha Perikanan Tangkap	Persentase produksi perikanan tangkap	Persentase penurunan penggunaan alat tangkap terlarang	Jumlah laporan pengelolaan penangkapan ikan di wilayah perairan umum	Kab. Pasuruan, Semua Kecamatan, Semua Kelurahan	7 %	7 %	2 %	2 %	3 dokumen	3 dokumen	207,963,000	166,963,000	Dana Transfer Umum-Dana Alokasi Umum	Persentase produksi perikanan tangkap	7 %	666,011,500	
3202	Pemberdayaan Nelayan Kecil dalam Daerah Kabupaten/Kota											412,228,600	357,788,600				232,133,000	
320201	Pengembangan Kapasitas Nelayan Kecil	Persentase produksi perikanan tangkap	Jumlah nelayan yang terampil	Jumlah laporan pemberdayaan nelayan kecil	Kab. Pasuruan, Semua Kecamatan, Semua Kelurahan	7 %	7 %	310 Orang	310 Orang	2 dokumen	2 dokumen	368,868,600	325,228,600	Dana Transfer Umum-Dana Alokasi Umum	Persentase produksi perikanan tangkap	7 %	186,197,000	
320202	Pelaksanaan Fasilitas Pembentukan dan Pengembangan Kelembagaan Nelayan Kecil	Persentase produksi perikanan tangkap	Jumlah penumbuhan KUB baru	Jumlah laporan pemberdayaan nelayan kecil	Kab. Pasuruan, Semua Kecamatan, Semua Kelurahan	7 %	7 %	5 kelompok	5 kelompok	2 dokumen	2 dokumen	43,360,000	32,560,000	Dana Transfer Umum-Dana Alokasi Umum	Persentase produksi perikanan tangkap	7 %	45,936,000	
320203	Pengelolaan dan Penyelenggaraan Tempat Pelelangan Ikan (TPI)											105,618,000	91,979,000				116,119,300	
320203	Pelayanan Penyelenggaraan Tempat Pelelangan Ikan (TPI)	Persentase produksi perikanan tangkap	Jumlah transaksi ikan yang ada di TPI	Jumlah laporan pengelolaan dan penyelenggaraan TPI	Kab. Pasuruan, Semua Kecamatan, Semua Kelurahan	7 %	7 %	8000 ton	8000 ton	1 dokumen	1 dokumen	105,618,000	91,979,000	Dana Transfer Umum-Dana Alokasi Umum	Persentase produksi perikanan tangkap	7 %	116,119,300	
3204	PROGRAM PENGELOLAAN PERIKANAN BUDIDAYA											3,822,808,050	3,250,696,450				1,955,017,125	
32042	Pemberdayaan Pembudi Daya Ikan Kecil											585,847,150	393,824,550				742,878,400	

**Perubahan Program dan Kegiatan Perangkat Daerah
Kabupaten Pasuruan
Tahun 2021**

Unit Organisasi : 3.25.0.00.0.00.01.0000 DINAS PERIKANAN
Sub Unit Organisasi : 3.25.0.00.0.00.01.0000 DINAS PERIKANAN

Kode	Urusan/ Bidang Urusan/ Program/ Kegiatan/ Sub Kegiatan	Indikator Kinerja			Rencana Tahun 2021										Catatan Penting	Prakiraan Maju Rencana Tahun 2022		
		Capaian Program	Keluaran Sub Kegiatan	Hasil Kegiatan	Lokasi Output Kegiatan	Target Capaian Kinerja						Pagu Indikatif (Rp.)		Sumber Dana		Target Capaian Kinerja		Kebutuhan Dana/ Pagu Indikatif (Rp.)
						Program		Keluaran Sub Kegiatan		Hasil Kegiatan		Sebelum	Sesudah			Tolok Ukur	Target	
						Sebelum	Sesudah	Sebelum	Sesudah	Sebelum	Sesudah							
320201	Pengembangan Kapasitas Pembudi Daya Ikan Kecil	Persentase produksi perikanan budidaya	Jumlah pembudidaya yang bersertifikat CBIB	Jumlah laporan pemberdayaan pembudidaya ikan kecil	Kab. Pasuruan, Semua Kecamatan, Semua Kelurahan	7 %	7 %	15 orang	15 orang	2 dokumen	2 dokumen	371,917,000	292,384,000	Dana Transfer Umum-Dana Alokasi Umum	Persentase produksi perikanan budidaya	7 %	507,749,000	
320204	Pemberian Pendampingan, Kemudahan Akses Ilmu Pengetahuan, Teknologi dan Informasi, serta Penyelenggaraan Pendidikan dan Pelatihan	Persentase produksi perikanan budidaya	Jumlah transfer teknologi yang tersampaikan	Jumlah laporan pemberdayaan pembudidaya ikan kecil	Kab. Pasuruan, Semua Kecamatan, Semua Kelurahan	7 %	7 %	5 jenis	1 jenis	2 dokumen	2 dokumen	213,930,150	101,440,550	Dana Transfer Umum-Dana Alokasi Umum	Persentase produksi perikanan budidaya	7 %	235,129,400	
32044	Pengelolaan Pembudidayaan Ikan											3,236,960,900	2,856,871,900			1,212,138,725		
320441	Penyediaan Data dan Informasi Pembudidayaan Ikan dalam 1 (satu) Daerah Kabupaten/Kota	Persentase produksi perikanan budidaya	Jumlah laporan data dan informasi pembudidayaan yang disusun	Jumlah laporan pengelolaan pembudidayaan	Kab. Pasuruan, Semua Kecamatan, Semua Kelurahan	7 %	7 %	12 laporan	12 laporan	6 dokumen	6 dokumen	90,000,000	90,000,000	Dana Transfer Umum-Dana Alokasi Umum	Persentase produksi perikanan budidaya	7 %	66,000,000	
320443	Penjaminan Ketersediaan Sarana Pembudidayaan Ikan dalam 1 (satu) Daerah Kabupaten/Kota	Persentase produksi perikanan budidaya	Jumlah kelompok pembudidaya yang terfasilitasi program	Jumlah laporan pengelolaan pembudidayaan	Kab. Pasuruan, Semua Kecamatan, Semua Kelurahan	7 %	7 %	12 kelompok	12 kelompok	6 dokumen	6 dokumen	403,754,200	309,181,200	Dana Transfer Umum-Dana Alokasi Umum	Persentase produksi perikanan budidaya	7 %	335,295,125	
320444	Pengelolaan Kesehatan Ikan dan Lingkungan Budidaya dalam 1 (satu) Daerah Kabupaten/Kota	Persentase produksi perikanan budidaya	Persentase hama dan penyakit ikan yang terdeteksi	Jumlah laporan pengelolaan pembudidayaan	Kab. Pasuruan, Semua Kecamatan, Semua Kelurahan	7 %	7 %	55 %	55 %	6 dokumen	6 dokumen	105,195,500	78,279,500	Dana Transfer Umum-Dana Alokasi Umum	Persentase produksi perikanan budidaya	7 %	115,934,500	

**Perubahan Program dan Kegiatan Perangkat Daerah
Kabupaten Pasuruan
Tahun 2021**

Unit Organisasi : 3.25.0.00.0.00.01.0000 DINAS PERIKANAN
Sub Unit Organisasi : 3.25.0.00.0.00.01.0000 DINAS PERIKANAN

Kode	Urusan/ Bidang Urusan/ Program/ Kegiatan/ Sub Kegiatan	Indikator Kinerja			Rencana Tahun 2021										Catatan Penting	Prakiraan Maju Rencana Tahun 2022		
		Capaian Program	Keluaran Sub Kegiatan	Hasil Kegiatan	Lokasi Output Kegiatan	Target Capaian Kinerja						Pagu Indikatif (Rp.)		Sumber Dana		Target Capaian Kinerja		Kebutuhan Dana/ Pagu Indikatif (Rp.)
						Program		Keluaran Sub Kegiatan		Hasil Kegiatan		Sebelum	Sesudah			Tolok Ukur	Target	
						Sebelum	Sesudah	Sebelum	Sesudah	Sebelum	Sesudah							
3202006	Perencanaan, Pengembangan, Pemanfaatan dan Perlindungan Lahan untuk Pembudidayaan Ikan di Darat	Persentase produksi perikanan budidaya	Jumlah kawasan budidaya yang terfasilitasi program Jumlah laporan perencanaan dan pengembangan kawasan budidaya	Jumlah laporan pengelolaan pembudidayaan	Kab. Pasuruan, Semua Kecamatan, Semua Kelurahan	7 %	7 %	200 Ha 4 laporan	200 Ha 4 laporan	6 dokumen	6 dokumen	2,223,551,000	1,964,951,000	Dana Transfer Umum-Dana Alokasi Umum DAK Fisik-Bidang Kesehatan dan KB-Penugasan-Penguatan Intervensi Stunting	Persentase produksi perikanan budidaya	7 %	358,116,600	
3202007	Perencanaan, dan Pengembangan Pemanfaatan Air untuk Pembudidayaan Ikan di Darat	Persentase produksi perikanan budidaya	Jumlah produksi benih ikan Nilai IKM UPT Perikanan Budidaya Air Tawar	Jumlah laporan pengelolaan pembudidayaan		7 %	7 %	2920000 ekor 83.3 %	2920000 ekor 83.3 %	6 dokumen	6 dokumen	414,460,200	414,460,200	Dana Transfer Umum-Dana Alokasi Umum DAK Fisik-Bidang Kesehatan dan KB-Penugasan-Penguatan Intervensi Stunting	Persentase produksi perikanan budidaya	7 %	336,792,500	
32056	PROGRAM PENGOLAHAN DAN PEMASARAN HASIL PERIKANAN											1,259,512,000	685,664,950			862,824,800		
320561	Penerbitan Tanda Daftar Usaha Pengolahan Hasil Perikanan Bagi Usaha Skala Mikro dan Kecil											125,674,000	91,648,000			55,335,500		
320611	Penyediaan Data dan Informasi Usaha Pemasaran dan Pengolahan Hasil Perikanan dalam 1 (satu) Daerah Kabupaten/Kota	Nilai Omzet Pelaku Usaha Perikanan		Jumlah laporan penerbitan tanda daftar usaha perikanan	Kab. Pasuruan, Semua Kecamatan, Semua Kelurahan	17 Milyar	17 Milyar			12 laporan	12 laporan	125,674,000	91,648,000	Dana Transfer Umum-Dana Alokasi Umum	Nilai Omzet Pelaku Usaha Perikanan	17 Milyar	55,335,500	
32062	Pembinaan Mutu dan Keamanan Hasil Perikanan Bagi Usaha Pengolahan dan Pemasaran Skala Mikro dan Kecil											481,830,000	235,735,250			200,000,000		

**Perubahan Program dan Kegiatan Perangkat Daerah
Kabupaten Pasuruan
Tahun 2021**

Unit Organisasi : 3.25.0.00.0.00.01.0000 DINAS PERIKANAN
Sub Unit Organisasi : 3.25.0.00.0.00.01.0000 DINAS PERIKANAN

Kode	Urusan/ Bidang Urusan/ Program/ Kegiatan/ Sub Kegiatan	Indikator Kinerja			Rencana Tahun 2021										Catatan Penting	Prakiraan Maju Rencana Tahun 2022		
		Capaian Program	Keluaran Sub Kegiatan	Hasil Kegiatan	Lokasi Output Kegiatan	Target Capaian Kinerja						Pagu Indikatif (Rp.)		Sumber Dana		Target Capaian Kinerja		Kebutuhan Dana/ Pagu Indikatif (Rp.)
						Program		Keluaran Sub Kegiatan		Hasil Kegiatan		Sebelum	Sesudah			Tolok Ukur	Target	
						Sebelum	Sesudah	Sebelum	Sesudah	Sebelum	Sesudah							
320201	Pelaksanaan Bimbingan dan Penerapan Persyaratan atau Standar pada Usaha Pengolahan dan Pemasaran Skala Mikro dan Kecil	Persentase peserta pelatihan yang menjadi wirausaha baru	Jumlah masyarakat dan pengolah perikanan yang terlatih Persentase penurunan temuan produk perikanan berbahan tambahan pangan terlarang	Jumlah laporan pembinaan mutu dan keamanan hasil perikanan bagi usaha pengolahan dan pemasaran skala mikro dan kecil	Kab. Pasuruan, Semua Kecamatan, Semua Kelurahan	3 %	3 %	355 orang 60 %	100 orang 60 %	12 laporan	12 laporan	481,830,000	235,735,250	Dana Transfer Umum-Dana Alokasi Umum DBH CHT DAK Fisik-Bidang Kesehatan dan KB-Penguatan Intervensi Stunting	Persentase peserta pelatihan yang menjadi wirausaha baru	3 %	200,000,000	
320203	Penyediaan dan Penyaluran Bahan Baku Industri Pengolahan Ikan dalam 1 (satu) Daerah Kabupaten/ Kota										652,008,000	358,281,700			607,489,300			
320203	Peningkatan Ketersediaan Ikan untuk Konsumsi dan Usaha Pengolahan dalam 1 (satu) Daerah Kabupaten/Kota	Nilai Omzet Pelaku Usaha Perikanan	Jumlah jenis produk olahan hasil perikanan yang bersertifikat	Jumlah laporan penyediaan dan penyaluran bahan baku industri pengolahan ikan	Kab. Pasuruan, Semua Kecamatan, Semua Kelurahan	17 Milyar	17 Milyar	25 item	25 item	12 laporan	12 laporan	244,902,000	164,300,000	Dana Transfer Umum-Dana Alokasi Umum	Nilai Omzet Pelaku Usaha Perikanan	17 Milyar	269,652,900	
320203	Pemberian Fasilitas bagi Pelaku Usaha Perikanan Skala Mikro dan Kecil dalam 1 (satu) Daerah Kabupaten/Kota	Nilai Omzet Pelaku Usaha Perikanan	Jumlah pelaku usaha perikanan yang melakukan kerjasama/kemitraan Jumlah pelaku usaha perikanan yang melakukan kerjasama/kemitraan	Jumlah laporan penyediaan dan penyaluran bahan baku industri pengolahan ikan	Kab. Pasuruan, Semua Kecamatan, Semua Kelurahan	17 Milyar	17 Milyar	4 kelompok 20 orang	4 kelompok 20 orang	12 laporan	12 laporan	407,106,000	193,981,700	Dana Transfer Umum-Dana Alokasi Umum DBH CHT	Nilai Omzet Pelaku Usaha Perikanan	17 Milyar	337,836,400	
TOTAL												11,276,077,017	9,827,159,322			9,878,815,725		

Pasuruan, tanggal 23 Juli 2021

Kepala Dinas Perikanan

ALFI KHASANAH, SP. MMA

NIP. 197005291995032004

**Perubahan Program dan Kegiatan Perangkat Daerah
Kabupaten Pasuruan
Tahun 2021**

Unit Organisasi : 3.27.09.0.00.01.0000 DINAS PERTANIAN

Sub Unit Organisasi : 3.27.2.09.0.00.01.0000 DINAS PERTANIAN

Kode	Urusan/ Bidang Urusan/ Program / Kegiatan	Rencana Tahun 2021										Sumber Dana	Catatan Penting	Prakiraan Maju Rencana Tahun 2022							
		Indikator Kinerja			Target Capaian Kinerja						Pagu Indikatif (Rp.)			Target Capaian Kinerja		Kebutuhan Dana/ Pagu Indikatif (Rp.)					
		Capaian Program	Keluaran Sub Kegiatan	Hasil Kegiatan	Lokasi Output Kegiatan	Program		Keluaran Sub Kegiatan		Hasil Kegiatan				Sebelum	Sesudah		Tolok Ukur	Target			
						Sebelum	Sesudah	Sebelum	Sesudah	Sebelum	Sesudah										
3		URUSAN PEMERINTAHAN PILIHAN																			
3	27	URUSAN PEMERINTAHAN BIDANG PERTANIAN										23,877,036,914	21,775,570,795			12,890,531,074					
3	27	1	PROGRAM PENUNJANG URUSAN PEMERINTAHAN DAERAH KABUPATEN/KOTA										8,151,540,529	7,969,120,293			7,816,277,302				
3	27	1	2	Perencanaan, Penganggaran, dan Evaluasi Kinerja Perangkat Daerah										65,000,000	33,553,300			30,750,000			
3	27	1	2	1	Penyusunan Dokumen Perencanaan Perangkat Daerah	Persentase pemenuhan penunjang urusan pemerintahan	Jumlah dokumen Renstra dan Renja yang disusun	Persentase kepuasan aparatur internal	Kab. Pasuruan, Semua Kecamatan, Semua Kelurahan	100 %	100 %	2 Dokumen	2 Dokumen	100 %	100 %	65,000,000	33,553,300	Dana Transfer Umum-Dana Alokasi Umum	Persentase pemenuhan penunjang urusan pemerintahan	100 %	30,750,000
3	27	1	2	Administrasi Keuangan Perangkat Daerah										6,964,471,000	6,914,484,165			6,728,548,398			
3	27	1	2	1	Penyediaan Gaji dan Tunjangan ASN	Persentase pemenuhan pelayanan kantor	Terbayarnya Gaji dan Tunjangan ASN	Persentase kepuasan aparatur internal	Kab. Pasuruan, Semua Kecamatan, Semua Kelurahan	100	100	44 orang - bulan	44 orang - bulan	100 %	100 %	6,149,001,000	6,149,014,165	Dana Transfer Umum-Dana Alokasi Umum	Persentase pemenuhan pelayanan kantor	100	5,831,489,024
3	27	1	2	2	Penyediaan Administrasi Pelaksanaan Tugas ASN	Persentase pemenuhan pelayanan kantor	Jumlah pembayaran Jasa Petugas Penunjang Kegiatan Kantor/Lapangan melalui perjanjian/perikatan	Persentase kepuasan aparatur internal	Kab. Pasuruan, Semua Kecamatan, Semua Kelurahan	100	100	514 orang - bulan	514 orang - bulan	100 %	100 %		765,470,000	Dana Transfer Umum-Dana Alokasi Umum	Persentase pemenuhan pelayanan kantor	100	897,059,374
3	27	1	2.1	Administrasi Umum Perangkat Daerah										250,808,720	162,004,720			254,596,954			
3	27	1	2.1	2	Penyediaan Peralatan dan Perlengkapan Kantor	Persentase pemenuhan penunjang urusan pemerintahan	Jumlah Peralatan dan Perlengkapan Kantor	Persentase kepuasan aparatur internal	Kab. Pasuruan, Semua Kecamatan, Semua Kelurahan	100 %	100 %	40 Unit	40 Unit	100 %	100 %	34,908,420	34,908,420	Dana Transfer Umum-Dana Alokasi Umum	Persentase pemenuhan penunjang urusan pemerintahan	100 %	35,596,785

Kode	Urusan/ Bidang Urusan/ Program / Kegiatan	Rencana Tahun 2021											Catatan Penting	Prakiraan Maju Rencana Tahun 2022								
		Indikator Kinerja Capaian Program	Keluaran Sub Kegiatan	Hasil Kegiatan	Lokasi Output Kegiatan	Target Capaian Kinerja						Pagu Indikatif (Rp.)		Sumber Dana	Target Capaian Kinerja		Kebutuhan Dana/ Pagu Indikatif (Rp.)					
						Program		Keluaran Sub Kegiatan		Hasil Kegiatan		Sebelum			Sesudah	Tolok Ukur		Target				
						Sebelum	Sesudah	Sebelum	Sesudah	Sebelum	Sesudah											
3	27	1	2.1	4	Penyediaan Bahan Logistik Kantor	Persentase pemenuhan penunjang urusan pemerintahan	Jumlah bahan logistik	Persentase kepuasan aparatur internal	Kab. Pasuruan, Semua Kecamatan, Semua Kelurahan	100 %	100 %	42 Jenis	42 Jenis	100 %	100 %	29,366,000	29,366,000	Dana Transfer Umum-Dana Alokasi Umum		Persentase pemenuhan penunjang urusan pemerintahan	100 %	29,925,770
3	27	1	2.1	5	Penyediaan Barang Cetak dan Penggandaan	Persentase pemenuhan penunjang urusan pemerintahan	Jumlah pembelian barang cetakan dan penggandaan	Persentase kepuasan aparatur internal	Kab. Pasuruan, Semua Kecamatan, Semua Kelurahan	100 %	100 %	36 Jenis-kali	36 Jenis-kali	100 %	100 %	39,094,300	39,094,300	Dana Transfer Umum-Dana Alokasi Umum		Persentase pemenuhan penunjang urusan pemerintahan	100 %	39,631,342
3	27	1	2.1	8	Fasilitasi Kunjungan Tamu	Persentase pemenuhan penunjang urusan pemerintahan	Jumlah penyediaan konsumsi tamu dan rapat	Persentase kepuasan aparatur internal	Kab. Pasuruan, Semua Kecamatan, Semua Kelurahan	100 %	100 %	1426 kali	1426 kali	100 %	100 %	22,380,000	22,380,000	Dana Transfer Umum-Dana Alokasi Umum		Persentase pemenuhan penunjang urusan pemerintahan	100 %	21,993,057
3	27	1	2.1	9	Penyelenggaraan Rapat Koordinasi dan Konsultasi SKPD	Persentase pemenuhan penunjang urusan pemerintahan	Jumlah laporan koordinasi dan perjalanan dinas ke luar daerah	Persentase kepuasan aparatur internal	Kab. Pasuruan, Semua Kecamatan, Semua Kelurahan	100 %	100 %	24 Laporan	24 Laporan	100 %	100 %	125,060,000	36,256,000	Dana Transfer Umum-Dana Alokasi Umum		Persentase pemenuhan penunjang urusan pemerintahan	100 %	127,450,000
3	27	1	2.1		Pengadaan Barang Milik Daerah Penunjang Urusan Pemerintah Daerah											12,180,000	0					12,497,830
3	27	1	2.1	11	Pengadaan Sarana dan Prasarana Pendukung Gedung Kantor atau Bangunan	Persentase pemenuhan penunjang urusan pemerintahan	Jumlah Pengadaan Peralatan Gedung Kantor	Persentase kepuasan aparatur internal	Kab. Pasuruan, Semua Kecamatan, Semua Kelurahan	100 %	100 %	3 Unit	0 Unit	100 %	100 %	12,180,000	0	Dana Transfer Umum-Dana Alokasi Umum		Persentase pemenuhan penunjang urusan pemerintahan	100 %	12,497,830
3	27	1	2.1		Penyediaan Jasa Penunjang Urusan Pemerintahan Daerah											464,168,328	464,168,328					474,114,000

Kode	Urusan/ Bidang Urusan/ Program / Kegiatan	Rencana Tahun 2021											Catatan Penting	Prakiraan Maju Rencana Tahun 2022								
		Indikator Kinerja	Capaian Program	Keluaran Sub Kegiatan	Hasil Kegiatan	Lokasi Output Kegiatan	Target Capaian Kinerja							Pagu Indikatif (Rp.)	Sumber Dana	Target Capaian Kinerja		Kebutuhan Dana/ Pagu Indikatif (Rp.)				
							Program		Keluaran Sub Kegiatan		Hasil Kegiatan					Tolok Ukur	Target					
							Sebelum	Sesudah	Sebelum	Sesudah	Sebelum	Sesudah							Sebelum	Sesudah		
3	27	1	2.1	2	Penyediaan Jasa Komunikasi, Sumber Daya Air dan Listrik	Persentase pemenuhan penunjang urusan pemerintahan	Jumlah pembayaran listrik / air / telepon	Persentase kepuasan aparatur internal	Kab. Pasuruan, Semua Kecamatan, Semua Kelurahan	100 %	100 %	36 rekening	36 rekening	100 %	100 %	464,168,328	464,168,328	Dana Transfer Umum-Dana Alokasi Umum		Persentase pemenuhan penunjang urusan pemerintahan	100 %	474,114,000
3	27	1	2.1	Pemeliharaan Barang Milik Daerah Penunjang Urusan Pemerintahan Daerah											394,912,481	394,909,780					315,770,120	
3	27	1	2.1	1	Penyediaan Jasa Pemeliharaan, Biaya Pemeliharaan dan Pajak Kendaraan Perorangan Dinas atau Kendaraan Dinas Jabatan	Persentase pemenuhan penunjang urusan pemerintahan	Jumlah Pemeliharaan, Biaya Pemeliharaan dan Pajak Kendaraan Perorangan Dinas atau Kendaraan Dinas Jabatan	Persentase kepuasan aparatur internal	Kab. Pasuruan, Semua Kecamatan, Semua Kelurahan	100 %	100 %	8 Unit	8 Unit	100 %	100 %	225,017,881	225,015,180	Dana Transfer Umum-Dana Alokasi Umum		Persentase pemenuhan penunjang urusan pemerintahan	100 %	213,810,120
3	27	1	2.1	6	Pemeliharaan Peralatan dan Mesin Lainnya	Persentase pemenuhan penunjang urusan pemerintahan	Jumlah pemeliharaan peralatan dan mesin lainnya	Persentase kepuasan aparatur internal	Kab. Pasuruan, Semua Kecamatan, Semua Kelurahan	100 %	100 %	73 Unit	73 Unit	100 %	100 %	41,094,600	41,094,600	Dana Transfer Umum-Dana Alokasi Umum		Persentase pemenuhan penunjang urusan pemerintahan	100 %	45,882,000
3	27	1	2.1	9	Pemeliharaan/Rehabilitasi Gedung Kantor dan Bangunan Lainnya	Persentase pemenuhan penunjang urusan pemerintahan	Jumlah pemeliharaan/rehabilitasi Gedung Kantor dan Bangunan Lainnya	Persentase kepuasan aparatur internal	Kab. Pasuruan, Bangil, Raci	100 %	100 %	1 Unit	1 Unit	100 %	100 %	16,400,000	16,400,000	Dana Transfer Umum-Dana Alokasi Umum		Persentase pemenuhan penunjang urusan pemerintahan	100 %	30,588,000

Kode	Urusan/ Bidang Urusan/ Program / Kegiatan	Rencana Tahun 2021										Prakiraan Maju Rencana Tahun 2022									
		Indikator Kinerja			Lokasi Output Kegiatan	Target Capaian Kinerja						Pagu Indikatif (Rp.)		Sumber Dana	Catatan Penting	Target Capaian Kinerja		Kebutuhan Dana/ Pagu Indikatif (Rp.)			
		Capaian Program	Keluaran Sub Kegiatan	Hasil Kegiatan		Program		Keluaran Sub Kegiatan		Hasil Kegiatan		Sebelum	Sesudah			Tolok Ukur	Target				
						Sebelum	Sesudah	Sebelum	Sesudah	Sebelum	Sesudah										
					Kab. Pasuruan, Sukorejo, Wonokerto																
					Kab. Pasuruan, Gempol, Jeruk Purut																
					Kab. Pasuruan, Gondangw etan, Wongiat																
					Kab. Pasuruan, Grati, Ranuklindu ngan																
3	27	3		PROGRAM PENYEDIAAN DAN PENGEMBANGAN PRASARANA PERTANIAN								11,139,347,365	10,315,210,112				933,029,428				
3	27	3	2	Pengembangan Prasarana Pertanian								322,728,400	318,484,400				329,054,142				
3	27	3	2	0Persentas e Penyediaa n Prasarana Pertanian	Jumlah Dokumen Pelaporan LP2B	Persentase Peningkata n produksi tanaman pangan, holtikultur a dan perkebuna n	Kab. Pasuruan, Bangil, Semua Kelurahan		1.19 %	1 Dokume n	1 Dokume n	0.5 %	0.5 %			126,775,000	126,775,000	Dana Transfer Umum - Dana Alokasi Umum	0Persentas e Penyediaa n Prasarana Pertanian	1.19 %	129,259,790
				Persentase Lahan Marginal yang tertangani				1.18 %	1.18 %										Persentase Lahan Marginal yang tertangani	1.18 %	

Kode	Urusan/ Bidang Urusan/ Program / Kegiatan	Indikator Kinerja			Rencana Tahun 2021								Catatan Penting	Prakiraan Maju Rencana Tahun 2022				
		Capaian Program	Keluaran Sub Kegiatan	Hasil Kegiatan	Lokasi Output Kegiatan	Target Capaian Kinerja						Pagu Indikatif (Rp.)		Sumber Dana	Target Capaian Kinerja		Kebutuhan Dana/ Pagu Indikatif (Rp.)	
						Program		Keluaran Sub Kegiatan		Hasil Kegiatan		Sebelum			Sesudah	Tolok Ukur		Target
						Sebelum	Sesudah	Sebelum	Sesudah	Sebelum	Sesudah							
		0Persentase Penyediaan Prasarana Pertanian	Jumlah KT yang memiliki ketrampilan menggunakan prasarana pendukung pertanian	Persentase Peningkatan produksi tanaman pangan, hortikultura dan perkebunan	Kab. Pasuruan, Pasrepan, Pasrepan		1.19 %	2 KT	2 KT	0.5 %	0.5 %			Dana Transfer Umum-Dana Alokasi Umum		0Persentase Penyediaan Prasarana Pertanian	1.19 %	
		Persentase Lahan Marginal yang tertangani			Kab. Pasuruan, Pasrepan, Lemahabang	1.18 %	1.18 %							DBH CHT	Persentase Lahan Marginal yang tertangani	1.18 %		
					Kab. Pasuruan, Prigen, Watuagung													
					Kab. Pasuruan, Prigen, Lumbangrain													
					Kab. Pasuruan, Gempol, Ngerong													
					Kab. Pasuruan, Gempol, Bulusari													
					Kab. Pasuruan, Beji, Kenen													
3	27	3	2	3	Koordinasi dan Sinkronisasi Prasarana Pendukung	Kab. Pasuruan, Beji, Beji							195,953,400	191,709,400				199,794,352

Kode	Urusan/ Bidang Urusan/ Program / Kegiatan	Indikator Kinerja			Rencana Tahun 2021								Sumber Dana	Catatan Penting	Prakiraan Maju Rencana Tahun 2022			
		Capaian Program	Keluaran Sub Kegiatan	Hasil Kegiatan	Lokasi Output Kegiatan	Target Capaian Kinerja						Pagu Indikatif (Rp.)			Target Capaian Kinerja		Kebutuhan Dana/ Pagu Indikatif (Rp.)	
						Program		Keluaran Sub Kegiatan		Hasil Kegiatan		Sebelum			Sesudah	Tolok Ukur		Target
						Sebelum	Sesudah	Sebelum	Sesudah	Sebelum	Sesudah							
					Kab. Pasuruan, Bangil, Tambakan													
					Kab. Pasuruan, Kraton, Karangany ar													
					Kab. Pasuruan, Kraton, Asem Kandang													
					Kab. Pasuruan, Gondangw etan, Wanopari													
					Kab. Pasuruan, Grati, Gratitunon													
					Kab. Pasuruan, Grati, Kedawung kulon													
					Kab. Pasuruan, Lekok, Alas Tlogo													
					Kab. Pasuruan, Lekok, Pasinan													
					Kab. Pasuruan, Lekok, Semedusa ri													
3	27	3	2	Pembangunan Prasarana Pertanian								10,816,618,965	9,996,725,712			603,975,286		

Kode	Urusan/ Bidang Urusan/ Program / Kegiatan	Indikator Kinerja			Rencana Tahun 2021								Catatan Penting	Prakiraan Maju Rencana Tahun 2022				
		Capaian Program	Keluaran Sub Kegiatan	Hasil Kegiatan	Lokasi Output Kegiatan	Target Capaian Kinerja						Pagu Indikatif (Rp.)		Sumber Dana	Target Capaian Kinerja		Kebutuhan Dana/ Pagu Indikatif (Rp.)	
						Program		Keluaran Sub Kegiatan		Hasil Kegiatan		Sebelum			Sesudah	Tolok Ukur		Target
						Sebelum	Sesudah	Sebelum	Sesudah	Sebelum	Sesudah							
3	27	3	2	3	Kab. Pasuruan, Lumbang, Cukur Guling													
					Kab. Pasuruan, Purwosari, Sumberrej o													
					Kab. Pasuruan, Purwosari, Kertosari													
					Kab. Pasuruan, Purwosari, Pucang Sari													
					Kab. Pasuruan, Sukorejo, Pakukerto													
					Kab. Pasuruan, Sukorejo, Mojotenga h													
					Kab. Pasuruan, Sukorejo, Candibina ngun													
					Kab. Pasuruan, Sukorejo, Curahreio													
					Kab. Pasuruan, Sukorejo, Wonokerto													
					Kab. Pasuruan, Prigen, Ledug							6,758,690,219	6,332,878,844				264,244,634	

Kode	Urusan/ Bidang Urusan/ Program / Kegiatan	Indikator Kinerja			Rencana Tahun 2021								Catatan Penting	Prakiraan Maju Rencana Tahun 2022				
		Capaian Program	Keluaran Sub Kegiatan	Hasil Kegiatan	Lokasi Output Kegiatan	Target Capaian Kinerja				Pagu Indikatif (Rp.)		Sumber Dana		Target Capaian Kinerja		Kebutuhan Dana/ Pagu Indikatif (Rp.)		
						Program		Keluaran Sub Kegiatan		Hasil Kegiatan				Sebelum	Sesudah		Tolok Ukur	Target
						Sebelum	Sesudah	Sebelum	Sesudah	Sebelum	Sesudah							
					Kab. Pasuruan, Kraton, Slambricit													
					Kab. Pasuruan, Gondangw etan, Brambang													
					Kab. Pasuruan, Gondangw etan, Pekangkun gan													
					Kab. Pasuruan, Tosari, Pondokoyo													
3	27	3	2	9	Pembangu nan, Rehabilitas i dan Pemelihara aan Prasarana Pertanian Lainnya	Persentase Penyediaa n Prasarana Pertanian	Jumlah irigasi tanah dangkal yang dibangun/ direhab	Persentase Peningkata n produksi tanaman pangan, holtikultur a dan perkebuna n	Kab. Pasuruan, Kejayan, Tundosuro /Tundosor o		1.19 %	5 paket	3 paket	0.5 %	0.5 %			
					Kab. Pasuruan, Sukorejo, Candibina ngun													
												1,295,220,696	873,363,318					104,682,264

Kode	Urusan/ Bidang Urusan/ Program / Kegiatan	Indikator Kinerja			Rencana Tahun 2021								Prakiraan Maju Rencana Tahun 2022									
		Capaian Program	Keluaran Sub Kegiatan	Hasil Kegiatan	Lokasi Output Kegiatan	Target Capaian Kinerja						Pagu Indikatif (Rp.)		Sumber Dana	Catatan Penting	Target Capaian Kinerja		Kebutuhan Dana/ Pagu Indikatif (Rp.)				
						Program		Keluaran Sub Kegiatan		Hasil Kegiatan		Sebelum	Sesudah			Tolok Ukur	Target					
						Sebelum	Sesudah	Sebelum	Sesudah	Sebelum	Sesudah											
	n				Kab. Pasuruan, Purwosari, Sumberrejo																	
					Kab. Pasuruan, Sukorejo, Lecari																	
					Kab. Pasuruan, Prigen, Sekaribobo																	
3	27	5	2	2	Penanganan Dampak Perubahan Iklim (DPI) Tanaman Pangan, Hortikultura, dan Perkebunan	Persentase serangan OPT yang dapat ditanggulangi	Jumlah Kelompok tani peserta Sekolah Lapang Iklim	Persentase Peningkatan produksi tanaman pangan, hortikultura dan perkebunan	Kab. Pasuruan, Pasrepan, Jogorepuh	75 %	75 %	6 KT	0 KT	0.5 %	0.5 %	44,999,820	0	Dana Transfer Umum - Dana Alokasi Umum		Persentase serangan OPT yang dapat ditanggulangi	75 %	45,882,000
3	27	6			PROGRAM PERIZINAN USAHA PERTANIAN								58,316,800	58,316,800				59,460,013				
3	27	6	2		Penerbitan Izin Usaha Pertanian yang Kegiatan Usahanya dalam Daerah Kabupaten/Kota								58,316,800	58,316,800				59,460,013				
3	27	6	2	3	Pembinaan dan Pengawasan Penerapan Izin Usaha Pertanian	Persentase ijin usaha pertanian yang tertangani	Jumlah Pelaku usaha pertanian yang dibina dan diawasi Izin Usaha	Persentase Produk hasil pertanian / agribisnis yang terstandarisasi	Kab. Pasuruan, Semua Kecamatan, Semua Kelurahan	75 %	75 %	5 KT	5 KT	0.38 %	0.38 %	58,316,800	58,316,800	Dana Transfer Umum - Dana Alokasi Umum		Persentase ijin usaha pertanian yang tertangani	75 %	59,460,013

Kode	Urusan/ Bidang Urusan/ Program / Kegiatan	Rencana Tahun 2021										Prakiraan Maju Rencana Tahun 2022					
		Indikator Kinerja			Lokasi Output Kegiatan	Target Capaian Kinerja				Pagu Indikatif (Rp.)		Sumber Dana	Catatan Penting	Target Capaian Kinerja		Kebutuhan Dana/ Pagu Indikatif (Rp.)	
		Capaian Program	Keluaran Sub Kegiatan	Hasil Kegiatan		Program		Keluaran Sub Kegiatan		Hasil Kegiatan							
						Sebelum	Sesudah	Sebelum	Sesudah	Sebelum	Sesudah			Tolak Ukur	Target		
3 27 7		PROGRAM PENYULUHAN PERTANIAN										104,435,000	104,435,000			106,481,926	
3 27 7 2		Pelaksanaan Penyuluhan Pertanian										104,435,000	104,435,000			106,481,926	
3 27 7 2 2	Pengembangan Kapasitas Kelembagaan Petani di Kecamatan dan Desa	Persentase peningkatan kelompok tani yang berwawasan agribisnis	Jumlah kelompok tani yang terbin di bidang manajemen usaha kelompok	Persentase Produk hasil pertanian / agribisnis yang terstandarisasi	Kab. Pasuruan, Semua Kecamatan, Semua Kelurahan	2 %	2 %	2 KT	2 KT	0.38 %	0.38 %	104,435,000	104,435,000	Dana Transfer Umum-Dana Alokasi Umum	Persentase peningkatan kelompok tani yang berwawasan agribisnis	2 %	106,481,926
TOTAL											23,877,036,914	21,775,570,795			12,890,531,074		

Pasuruan, 2021

Kepala Dinas Pertanian
Kabupaten Pasuruan



Ir. LILIK WIDJI ASRI, MMA

Pembina Utama Muda
NIP. 19660217 199403 2 003

**Perubahan Program dan Kegiatan Perangkat Daerah
Kabupaten Pasuruan
Tahun 2021**

Unit Organisasi : 3.31.3.30.0.00.02.0000 DINAS PERINDUSTRIAN DAN PERDAGANGAN
Sub Unit Organisasi : 3.31.3.30.0.00.02.0000 DINAS PERINDUSTRIAN DAN PERDAGANGAN

Kode	Urusan/ Bidang Urusan/ Program/ Kegiatan/ Sub Kegiatan	Indikator Kinerja			Rencana Tahun 2021								Catatan Penting	Prakiraan Maju Rencana Tahun 2022									
		Capaian Program	Keluaran Sub Kegiatan	Hasil Kegiatan	Lokasi Output Kegiatan	Target Capaian Kinerja				Pagu Indikatif (Rp.)		Sumber Dana		Target Capaian Kinerja		Kebutuhan Dana/ Pagu Indikatif (Rp.)							
						Program		Keluaran Sub Kegiatan		Hasil Kegiatan				Sebelum	Sesudah		Tolok Ukur	Target					
						Sebelum	Sesudah	Sebelum	Sesudah	Sebelum	Sesudah												
3		URUSAN PEMERINTAHAN PILIHAN																					
3	3	URUSAN PEMERINTAHAN BIDANG PERDAGANGAN												19,121,222,809	17,723,375,594		15,995,102,251						
3	3	0	PROGRAM PENUNJANG URUSAN PEMERINTAHAN DAERAH KABUPATEN/KOTA												16,387,602,475	15,991,495,295		15,512,722,251					
3	3	0	2.0	Perencanaan, Penganggaran, dan Evaluasi Kinerja Perangkat Daerah												46,582,010	46,582,010		12,005,950				
3	3	0	2.0	0	0	6	Koordinasi dan Penyusunan Laporan Capaian Kinerja dan Ikhtisar Realisasi Kinerja SKPD	Persentase pemenuhan penunjang urusan pemerintahan	Jumlah Dokumen Penyusunan Laporan Capaian Kinerja	Terlaksananya perencanaan, penganggaran dan evaluasi kinerja	Kab. Pasuruan, Semua Kecamatan, Semua Kelurahan	100 %	100 %	6 laporan	6 laporan	100 %	1 Tahun	46,582,010	46,582,010	Dana Transfer Umum - Dana Alokasi Umum	Persentase pemenuhan penunjang urusan pemerintahan	100 %	12,005,950
3	3	0	2.0	1	Administrasi Keuangan Perangkat Daerah												13,853,155,120	13,829,888,220		14,349,471,000			
3	3	0	2.0	0	1	1	Penyediaan Gaji dan Tunjangan ASN	Persentase pemenuhan penunjang urusan pemerintahan	Jumlah pembayaran gaji dan tunjangan ASN	Terpenuhinya administrasi keuangan perangkat daerah	Kab. Pasuruan, Semua Kecamatan, Semua Kelurahan	100 %	100 %	88 org-bln	88 org-bln	100 %	1 Tahun	8,605,480,000	8,605,480,000	Dana Transfer Umum - Dana Alokasi Umum	Persentase pemenuhan penunjang urusan pemerintahan	100 %	9,122,277,000
3	3	0	2.0	0	2	2	Penyediaan Administrasi Pelaksanaan Tugas ASN	Persentase pemenuhan penunjang urusan pemerintahan	Jumlah pembayaran jasa petugas penunjang kegiatan kantor/lapangan melalui perjanjian/perikatan	Terpenuhinya administrasi keuangan perangkat daerah	Kab. Pasuruan, Semua Kecamatan, Semua Kelurahan	100 %	100 %	237 org-bln	237 org-bln	100 %	1 Tahun	5,068,500,000	5,068,500,000	Dana Transfer Umum - Dana Alokasi Umum	Persentase pemenuhan penunjang urusan pemerintahan	100 %	5,068,500,000
3	3	0	2.0	0	3	3	Pelaksanaan Penatausahaan dan Pengujian/Verifikasi Keuangan SKPD	Persentase pemenuhan penunjang urusan pemerintahan	Jumlah pembayaran honorarium pejabat penatausahaan keuangan, kegiatan dan pelaku pengadaan barang/jasa	Terpenuhinya administrasi keuangan perangkat daerah	Kab. Pasuruan, Semua Kecamatan, Semua Kelurahan	100 %	100 %	30 org-bln	33 org-bln	100 %	1 Tahun	135,600,000	135,600,000	Dana Transfer Umum - Dana Alokasi Umum	Persentase pemenuhan penunjang urusan pemerintahan	100 %	146,220,000
3	3	0	2.0	0	7	7	Koordinasi dan Penyusunan Laporan Keuangan Bulanan/Triwulan/Semesteran SKPD	Persentase pemenuhan penunjang urusan pemerintahan	Jumlah dokumen penyusunan laporan keuangan	Terpenuhinya administrasi keuangan perangkat daerah	Kab. Pasuruan, Semua Kecamatan, Semua Kelurahan	100 %	100 %	12 laporan	12 laporan	100 %	1 Tahun	43,575,120	20,308,220	Dana Transfer Umum - Dana Alokasi Umum	Persentase pemenuhan penunjang urusan pemerintahan	100 %	12,474,000
3	3	0	2.0	1	Administrasi Kepegawaian Perangkat Daerah												13,200,000	13,200,000		0			

**Perubahan Program dan Kegiatan Perangkat Daerah
Kabupaten Pasuruan
Tahun 2021**

Unit Organisasi : 3.31.3.30.0.00.02.0000 DINAS PERINDUSTRIAN DAN PERDAGANGAN
Sub Unit Organisasi : 3.31.3.30.0.00.02.0000 DINAS PERINDUSTRIAN DAN PERDAGANGAN

Kode	Urusan/ Bidang Urusan/ Program/ Kegiatan/ Sub Kegiatan	Indikator Kinerja			Rencana Tahun 2021								Catatan Penting	Prakiraan Maju Rencana Tahun 2022				
		Capaian Program	Keluaran Sub Kegiatan	Hasil Kegiatan	Lokasi Output Kegiatan	Target Capaian Kinerja						Pagu Indikatif (Rp.)		Sumber Dana	Target Capaian Kinerja		Kebutuhan Dana/ Pagu Indikatif (Rp.)	
						Program		Keluaran Sub Kegiatan		Hasil Kegiatan		Sebelum			Sesudah	Tolok Ukur		Target
						Sebelum	Sesudah	Sebelum	Sesudah	Sebelum	Sesudah							
30159	Pendidikan dan Pelatihan Pegawai Berdasarkan Tugas dan Fungsi	Persentase pemenuhan penunjang urusan pemerintahan	Jumlah ASN yang mengikuti pendidikan dan pelatihan	Terlaksananya administrasi kepegawaian perangkat daerah	Kab. Pasuruan, Semua Kecamatan, Semua Kelurahan	100 %	100 %	3 org	3 org	3 %	1 Tahun	13,200,000	13,200,000	Dana Transfer Umum - Dana Alokasi Umum	Persentase pemenuhan penunjang urusan pemerintahan	100 %	0	
3016	Administrasi Umum Perangkat Daerah											909,181,845	778,635,825				262,369,011	
30162	Penyediaan Peralatan dan Perlengkapan Kantor	Persentase pemenuhan penunjang urusan pemerintahan	Jumlah pembelian peralatan dan perlengkapan kantor	Terlaksananya administrasi umum perangkat daerah	Kab. Pasuruan, Semua Kecamatan, Semua Kelurahan	100 %	100 %	37 jenis	37 jenis	100 %	1 Tahun	190,100,625	167,206,435	Dana Transfer Umum - Dana Alokasi Umum	Persentase pemenuhan penunjang urusan pemerintahan	100 %	15,987,301	
30164	Penyediaan Bahan Logistik Kantor	Persentase pemenuhan penunjang urusan pemerintahan	Jumlah pembelian bahan logistik kantor	Terlaksananya administrasi umum perangkat daerah	Kab. Pasuruan, Semua Kecamatan, Semua Kelurahan	100 %	100 %	52 jenis-kali	40 jenis-kali	100 %	1 Tahun	192,217,300	169,948,570	Dana Transfer Umum - Dana Alokasi Umum	Persentase pemenuhan penunjang urusan pemerintahan	100 %	24,992,000	
30165	Penyediaan Barang Cetak dan Penggandaan	Persentase pemenuhan penunjang urusan pemerintahan	Jumlah pembelian barang cetakan dan penggandaan	Terlaksananya administrasi umum perangkat daerah	Kab. Pasuruan, Semua Kecamatan, Semua Kelurahan	100 %	100 %	23 jenis-kali	22 jenis-kali	100 %	1 Tahun	255,411,420	225,006,320	Dana Transfer Umum - Dana Alokasi Umum	Persentase pemenuhan penunjang urusan pemerintahan	100 %	140,003,710	
30168	Fasilitasi Kunjungan Tamu	Persentase pemenuhan penunjang urusan pemerintahan	Jumlah penyediaan konsumsi tamu dan rapat	Terlaksananya administrasi umum perangkat daerah	Kab. Pasuruan, Semua Kecamatan, Semua Kelurahan	100 %	100 %	1462 org	1462 org	100 %	1 Tahun	73,078,500	73,078,500	Dana Transfer Umum - Dana Alokasi Umum	Persentase pemenuhan penunjang urusan pemerintahan	100 %	29,997,000	
30169	Penyelenggaraan Rapat Koordinasi dan Konsultasi SKPD	Persentase pemenuhan penunjang urusan pemerintahan	Jumlah laporan koordinasi dan perjalanan dinas luar daerah	Terlaksananya administrasi umum perangkat daerah	Kab. Pasuruan, Semua Kecamatan, Semua Kelurahan	100 %	100 %	126 laporan	105 laporan	100 %	1 Tahun	198,374,000	143,396,000	Dana Transfer Umum - Dana Alokasi Umum	Persentase pemenuhan penunjang urusan pemerintahan	100 %	51,389,000	
3017	Pengadaan Barang Milik Daerah Penunjang Urusan Pemerintah Daerah											152,689,790	0				0	
30175	Pengadaan Mebel	Persentase pemenuhan penunjang urusan pemerintahan	Jumlah pengadaan mebelair	Terpenuhinya pengadaan barang milik pemerintah daerah	Kab. Pasuruan, Semua Kecamatan, Semua Kelurahan	100 %	100 %	7 unit	0 unit	100 %	0 Tahun	19,800,000	0	Dana Transfer Umum - Dana Alokasi Umum	Persentase pemenuhan penunjang urusan pemerintahan	100 %	0	

**Perubahan Program dan Kegiatan Perangkat Daerah
Kabupaten Pasuruan
Tahun 2021**

Unit Organisasi : 3.31.3.30.0.00.02.0000 DINAS PERINDUSTRIAN DAN PERDAGANGAN

Sub Unit Organisasi : 3.31.3.30.0.00.02.0000 DINAS PERINDUSTRIAN DAN PERDAGANGAN

Kode	Urusan/ Bidang Urusan/ Program/ Kegiatan/ Sub Kegiatan	Indikator Kinerja			Rencana Tahun 2021								Catatan Penting	Prakiraan Maju Rencana Tahun 2022						
		Capaian Program	Keluaran Sub Kegiatan	Hasil Kegiatan	Lokasi Output Kegiatan	Target Capaian Kinerja						Pagu Indikatif (Rp.)		Sumber Dana	Target Capaian Kinerja		Kebutuhan Dana/ Pagu Indikatif (Rp.)			
						Program		Keluaran Sub Kegiatan		Hasil Kegiatan		Sebelum			Sesudah	Sebelum		Sesudah	Tolok Ukur	Target
						Sebelum	Sesudah	Sebelum	Sesudah	Sebelum	Sesudah									
3 0 1 7 1	Pengadaan Sarana dan Prasarana Pendukung Gedung Kantor atau Bangunan Lainnya	Persentase pemenuhan penunjang urusan pemerintahan	Jumlah pengadaan peralatan gedung kantor	Terpenuhinya pengadaan barang milik pemerintah daerah	Kab. Pasuruan, Semua Kecamatan, Semua Kelurahan	100 %	100 %	10 unit	0 unit	100 %	0 Tahun	132,889,790	0	Dana Transfer Umum - Dana Alokasi Umum	Persentase pemenuhan penunjang urusan pemerintahan	100 %	0			
3 0 1 8	Penyediaan Jasa Penunjang Urusan Pemerintahan Daerah											628,926,270	627,126,270				627,126,270			
3 0 1 8 2	Penyediaan Jasa Komunikasi, Sumber Daya Air dan Listrik	Persentase pemenuhan penunjang urusan pemerintahan	Jumlah pembayaran listrik, air, telepon dan internet selama 12 bln	Tersedianya jasa penunjang perangkat daerah	Kab. Pasuruan, Semua Kecamatan, Semua Kelurahan	100 %	100 %	59 rekening	59 rek-bln	100 %	1 Tahun	628,926,270	627,126,270	Dana Transfer Umum - Dana Alokasi Umum	Persentase pemenuhan penunjang urusan pemerintahan	100 %	627,126,270			
3 0 1 9	Pemeliharaan Barang Milik Daerah Penunjang Urusan Pemerintahan Daerah											783,867,440	696,062,970				261,750,020			
3 0 1 9 2	Penyediaan Jasa Pemeliharaan, Biaya Pemeliharaan, Pajak, dan Perizinan Kendaraan Dinas Operasional atau Lapangan	Persentase pemenuhan penunjang urusan pemerintahan	Jumlah pemeliharaan rutin/berkala kendaraan dinas/operasional	Terpeliharanya barang milik pemerintah daerah	Kab. Pasuruan, Semua Kecamatan, Semua Kelurahan	100 %	100 %	56 unit	56 unit	100 %	1 Tahun	706,107,230	618,302,760	Dana Transfer Umum - Dana Alokasi Umum	Persentase pemenuhan penunjang urusan pemerintahan	100 %	241,681,620			
3 0 1 9 6	Pemeliharaan Peralatan dan Mesin Lainnya	Persentase pemenuhan penunjang urusan pemerintahan	Jumlah pemeliharaan rutin/berkala peralatan dan mesin lainnya	Terpeliharanya barang milik pemerintah daerah	Kab. Pasuruan, Semua Kecamatan, Semua Kelurahan	100 %	100 %	50 unit	50 unit	100 %	1 Tahun	30,774,810	30,774,810	Dana Transfer Umum - Dana Alokasi Umum	Persentase pemenuhan penunjang urusan pemerintahan	100 %	20,068,400			
3 0 1 9 9	Pemeliharaan/ Rehabilitasi Gedung Kantor dan Bangunan Lainnya	Persentase pemenuhan penunjang urusan pemerintahan	Jumlah pemeliharaan/rehabilitasi gedung kantor dan bangunan lainnya	Terpeliharanya barang milik pemerintah daerah	Kab. Pasuruan, Semua Kecamatan, Semua Kelurahan	100 %	100 %	1 unit	1 unit	100 %	1 Tahun	46,985,400	46,985,400	Dana Transfer Umum - Dana Alokasi Umum	Persentase pemenuhan penunjang urusan pemerintahan	100 %	0			
3 0 2	PROGRAM PERIZINAN DAN PENDAFTARAN PERUSAHAAN											59,943,350	11,994,160				17,148,600			
3 0 2 1	Penerbitan Izin Pengelolaan Pasar Rakyat, Pusat Perbelanjaan, dan Izin Usaha Toko Swalayan											49,997,190	2,048,000				12,149,100			

**Perubahan Program dan Kegiatan Perangkat Daerah
Kabupaten Pasuruan
Tahun 2021**

Unit Organisasi : 3.31.3.30.0.00.02.0000 DINAS PERINDUSTRIAN DAN PERDAGANGAN
Sub Unit Organisasi : 3.31.3.30.0.00.02.0000 DINAS PERINDUSTRIAN DAN PERDAGANGAN

Kode	Urusan/ Bidang Urusan/ Program/ Kegiatan/ Sub Kegiatan	Indikator Kinerja			Rencana Tahun 2021								Catatan Penting	Prakiraan Maju Rencana Tahun 2022						
		Capaian Program	Keluaran Sub Kegiatan	Hasil Kegiatan	Lokasi Output Kegiatan	Target Capaian Kinerja						Pagu Indikatif (Rp.)		Sumber Dana	Target Capaian Kinerja		Kebutuhan Dana/ Pagu Indikatif (Rp.)			
						Program		Keluaran Sub Kegiatan		Hasil Kegiatan		Sebelum			Sesudah	Sebelum		Sesudah	Tolok Ukur	Target
						Sebelum	Sesudah	Sebelum	Sesudah	Sebelum	Sesudah									
30201	Fasilitasi Pemenuhan Komitmen Perolehan Perizinan Pasar Rakyat, Pusat Perbelanjaan, dan Toko Swalayan melalui Sistem Pelayanan Perizinan Berusaha Terintegrasi Secara Elektronik	Persentase peningkatan hak sewa tempat pasar dan pusat perbelanjaan yang menjadi kewenangan	Jumlah pedagang pasar yang dibina	Terlaksananya penerbitan izin pengelolaan pasar, pusat perbelanjaan, dan izin usaha toko swalayan	Kab. Pasuruan, Semua Kecamatan, Semua Kelurahan		39.82 %	400 org	50 org	4 unit	1 Tahun	49,997,190	2,048,000	Dana Transfer Umum - Dana Alokasi Umum	Persentase peningkatan hak sewa tempat pasar dan pusat perbelanjaan yang menjadi kewenangan	39.82 %	12,149,100			
3027	Penerbitan Surat Keterangan Asal (Bagi Daerah Kabupaten/Kota yang Telah Ditetapkan sebagai Instansi Penerbit Surat Keterangan Asal)												9,946,160	9,946,160			4,999,500			
30271	Koordinasi dan Sinkronisasi Layanan Penerbitan SKA	Persentase perusahaan eksportir yang dibina	Jumlah kunjungan koordinasi ke perusahaan	Terlaksananya penerbitan surat keterangan asal	Kab. Pasuruan, Semua Kecamatan, Semua Kelurahan		5.61 %	24 kali	12 kali	2550 SKA	1 Tahun	9,946,160	9,946,160	Dana Transfer Umum - Dana Alokasi Umum	Persentase perusahaan eksportir yang dibina	5.61 %	4,999,500			
303	PROGRAM PENINGKATAN SARANA DISTRIBUSI PERDAGANGAN												1,468,873,604	962,464,484			264,235,815			
3031	Pembangunan dan Pengelolaan Sarana Distribusi Perdagangan												1,368,875,494	942,440,244			16,803,275			
30311	Penyediaan Sarana Distribusi Perdagangan	Persentase peningkatan sarana distribusi perdagangan	Jumlah sarpras pasar rakyat yang akan di revitalisasi	Terlaksananya pembangunan dan pengelolaan sarana distribusi perdagangan	Kab. Pasuruan, Semua Kecamatan, Semua Kelurahan		14 %	100 unit	100 unit	2 pasar rakyat	1 Tahun	1,368,875,494	942,440,244	Dana Transfer Umum - Dana Alokasi Umum	Persentase peningkatan sarana distribusi perdagangan	14 %	16,803,275			
3032	Pembinaan Terhadap Pengelola Sarana Distribusi Perdagangan Masyarakat di Wilayah Kerjanya												99,998,110	20,024,240			247,432,540			
30321	Pembinaan dan Pengendalian Pengelola Sarana Distribusi Perdagangan	Persentase peningkatan sarana distribusi perdagangan	Jumlah pedagang yang tertib dan tertata	Terlaksananya pembinaan terhadap pengelola sarana distribusi perdagangan	Kab. Pasuruan, Semua Kecamatan, Semua Kelurahan		14 %	945 org	70 org	19 unit	1 Tahun	49,998,460	16,804,240	Dana Transfer Umum - Dana Alokasi Umum	Persentase peningkatan sarana distribusi perdagangan	14 %	16,801,130			
30322	Pemberdayaan Pengelola Sarana Distribusi Perdagangan	Persentase peningkatan sarana distribusi perdagangan	Jumlah pedagang yang mengajukan hak sewa tempat pasar dan pusat perbelanjaan yang menjadi kewenangan	Terlaksananya pembinaan terhadap pengelola sarana distribusi perdagangan	Kab. Pasuruan, Semua Kecamatan, Semua Kelurahan		14 %	10044 org	50 org	19 unit	1 Tahun	49,999,650	3,220,000	Dana Transfer Umum - Dana Alokasi Umum	Persentase peningkatan sarana distribusi perdagangan	14 %	230,631,410			

**Perubahan Program dan Kegiatan Perangkat Daerah
Kabupaten Pasuruan
Tahun 2021**

Unit Organisasi : 3.31.3.30.0.00.02.0000 DINAS PERINDUSTRIAN DAN PERDAGANGAN
Sub Unit Organisasi : 3.31.3.30.0.00.02.0000 DINAS PERINDUSTRIAN DAN PERDAGANGAN

Kode	Urusan/ Bidang Urusan/ Program/ Kegiatan/ Sub Kegiatan	Indikator Kinerja			Rencana Tahun 2021								Catatan Penting	Prakiraan Maju Rencana Tahun 2022						
		Capaian Program	Keluaran Sub Kegiatan	Hasil Kegiatan	Lokasi Output Kegiatan	Target Capaian Kinerja						Pagu Indikatif (Rp.)		Sumber Dana	Target Capaian Kinerja		Kebutuhan Dana/ Pagu Indikatif (Rp.)			
						Program		Keluaran Sub Kegiatan		Hasil Kegiatan		Sebelum			Sesudah	Sebelum		Sesudah	Tolok Ukur	Target
						Sebelum	Sesudah	Sebelum	Sesudah	Sebelum	Sesudah									
3 0 4		PROGRAM STABILISASI HARGA BARANG KEBUTUHAN POKOK DAN BARANG PENTING											164,660,700	161,781,100				12,467,700		
3 0 4	2.0	Pengendalian Harga, dan Stok Barang Kebutuhan Pokok dan Barang Penting di Tingkat Pasar Kabupaten/Kota											149,422,190	146,542,590				7,469,000		
3 0 4	2.0 0 2	Pemantauan Harga dan Stok Barang Kebutuhan Pokok dan Barang Penting pada Pasar Rakyat yang Terintegrasi dalam Sistem Informasi Perdagangan	Persentase jumlah komoditi barang kebutuhan pokok dan penting yang harganya stabil	Jumlah kegiatan pengawasan bapokting	Terlaksananya pengendalian harga, dan stok barang kebutuhan pokok/barang penting	Kab. Pasuruan, Semua Kecamatan, Semua Kelurahan		100 %	18 kali	18 kali	75 komoditi	1 Tahun	18,479,950	18,479,950	Dana Transfer Umum - Dana Alokasi Umum	Persentase jumlah komoditi barang kebutuhan pokok dan penting yang harganya stabil	100 %	7,469,000		
3 0 4	2.0 0 3	Pelaksanaan Operasi Pasar Reguler dan Pasar Khusus yang Berdampak dalam 1 (satu) Kabupaten/Ko ta	Persentase jumlah komoditi barang kebutuhan pokok dan penting yang harganya stabil	Jumlah lokasi kegiatan pasar murah	Terlaksananya pengendalian harga, dan stok barang kebutuhan pokok/barang penting	Kab. Pasuruan, Semua Kecamatan, Semua Kelurahan		100 %	5 lokasi	1 lokasi	75 komoditi	1 Tahun	130,942,240	128,062,640	Dana Transfer Umum - Dana Alokasi Umum	Persentase jumlah komoditi barang kebutuhan pokok dan penting yang harganya stabil	100 %	0		
3 0 4	2.0 0 3	Pengawasan Pupuk dan Pestisida Bersubsidi di Tingkat Daerah Kabupaten/Kota											15,238,510	15,238,510				4,998,700		
3 0 4	2.0 0 3	Pengawasan Penyaluran dan Penggunaan Pupuk dan Pestisida Bersubsidi	Persentase jumlah komoditi barang kebutuhan pokok dan penting yang harganya stabil	Jumlah kegiatan pengawasan pupuk dan pestisida bersubsidi	Terlaksananya pengawasan pupuk dan pestisida bersubsidi	Kab. Pasuruan, Semua Kecamatan, Semua Kelurahan		100 %	12 kali	12 kali	12 kali	1 Tahun	15,238,510	15,238,510	Dana Transfer Umum - Dana Alokasi Umum	Persentase jumlah komoditi barang kebutuhan pokok dan penting yang harganya stabil	100 %	4,998,700		
3 0 5		PROGRAM PENGEMBANGAN EKSPOR											814,681,840	431,742,250				8,548,790		
3 0 5	2.0 0 1	Penyelenggaraan Promosi Dagang melalui Pameran Dagang dan Misi Dagang bagi Produk Ekspor Unggulan yang terdapat pada 1 (satu) Daerah Kabupaten/Kota											814,681,840	431,742,250				8,548,790		
3 0 5	2.0 0 1	Pembinaan dan Pengembang an Usaha Produk Ekspor Unggulan Kabupaten/Ko ta	Persentase peningkatan nilai ekspor	Jumlah peserta pembinaan dan pengembangan usaha produk ekspor	Terlaksananya promosi dagang melalui pameran dagang dan misi dagang bagi produk ekspor unggulan	Kab. Pasuruan, Semua Kecamatan, Semua Kelurahan		1 persen	40 org	40 org	1 kali	1 Tahun	21,586,680	6,707,970	Dana Transfer Umum - Dana Alokasi Umum	Persentase peningkatan nilai ekspor	1 persen	4,998,770		

**Perubahan Program dan Kegiatan Perangkat Daerah
Kabupaten Pasuruan
Tahun 2021**

Unit Organisasi : 3.31.3.30.0.00.02.0000 DINAS PERINDUSTRIAN DAN PERDAGANGAN

Sub Unit Organisasi : 3.31.3.30.0.00.02.0000 DINAS PERINDUSTRIAN DAN PERDAGANGAN

Kode	Urusan/ Bidang Urusan/ Program/ Kegiatan/ Sub Kegiatan	Indikator Kinerja			Rencana Tahun 2021										Catatan Penting	Prakiraan Maju Rencana Tahun 2022				
		Capaian Program	Keluaran Sub Kegiatan	Hasil Kegiatan	Lokasi Output Kegiatan	Target Capaian Kinerja						Pagu Indikatif (Rp.)		Sumber Dana		Target Capaian Kinerja		Kebutuhan Dana/ Pagu Indikatif (Rp.)		
						Program		Keluaran Sub Kegiatan		Hasil Kegiatan		Sebelum	Sesudah			Sebelum	Sesudah		Tolok Ukur	Target
						Sebelum	Sesudah	Sebelum	Sesudah	Sebelum	Sesudah									
30512	Pameran Dagang Nasional	Persentase peningkatan nilai ekspor	Jumlah pameran dagang nasional yang diikuti	Terlaksananya promosi dagang melalui pameran dagang dan misi dagang bagi produk ekspor unggulan	Semua Kab/Kota, Semua Kecamatan, Semua Kelurahan		1 persen	3 kali	1 kali	1 kali	1 Tahun	669,719,000	293,653,880	Dana Transfer Umum - Dana Alokasi Umum	Persentase peningkatan nilai ekspor	1 persen	0			
30513	Pameran Dagang Lokal	Persentase peningkatan nilai ekspor	Jumlah pameran lokal yang diikuti	Terlaksananya promosi dagang melalui pameran dagang dan misi dagang bagi produk ekspor unggulan	Kab. Pasuruan, Semua Kecamatan, Semua Kelurahan		1 persen	3 kali	1 kali	1 kali	1 Tahun	69,677,480	104,355,800	Dana Transfer Umum - Dana Alokasi Umum	Persentase peningkatan nilai ekspor	1 persen	0			
30514	Misi Dagang Bagi Produk Ekspor Unggulan	Persentase peningkatan nilai ekspor	Jumlah keikutsertaan misi dagang produk unggulan	Terlaksananya promosi dagang melalui pameran dagang dan misi dagang bagi produk ekspor unggulan	Semua Kab/Kota, Semua Kecamatan, Semua Kelurahan		1 persen	1 kali	1 kali	1 kali	1 Tahun	38,764,000	23,470,000	Dana Transfer Umum - Dana Alokasi Umum	Persentase peningkatan nilai ekspor	1 persen	0			
30516	Pembinaan Pelaku Usaha Ekspor	Persentase peningkatan nilai ekspor	Jumlah peserta kegiatan isu-isu perdagangan internasional	Terlaksananya promosi dagang melalui pameran dagang dan misi dagang bagi produk ekspor unggulan	Kab. Pasuruan, Semua Kecamatan, Semua Kelurahan		1 persen	50 org	50 org	1 kali	1 Tahun	14,934,680	3,554,600	Dana Transfer Umum - Dana Alokasi Umum	Persentase peningkatan nilai ekspor	1 persen	3,550,020			
306	PROGRAM STANDARDISASI DAN PERLINDUNGAN KONSUMEN											199,935,760	162,665,505			59,988,125				
3061	Pelaksanaan Metrologi Legal, Berupa Tera, Tera Ulang, dan Pengawasan											199,935,760	162,665,505			59,988,125				
30611	Pelaksanaan Metrologi Legal, Berupa Tera, Tera Ulang	Persentase layanan tera tera ulang terhadap potensi UTTP di Kabupaten	Jumlah layanan tera tera ulang	Terlaksananya metrologi legal berupa tera, tera ulang dan pengawasan	Kab. Pasuruan, Semua Kecamatan, Semua Kelurahan		100 %	10000 Uttp	10000 buah	10000 uttp	1 Tahun	99,943,200	99,943,200	Dana Transfer Umum - Dana Alokasi Umum	Persentase layanan tera tera ulang terhadap potensi UTTP di Kabupaten	100 %	49,999,250			
30612	Pengawasan/ Penyuluhan Metrologi Legal	Persentase layanan tera tera ulang terhadap potensi UTTP di Kabupaten	Jumlah lokasi penyuluhan terhadap wajib tera ulang (WTU) Jumlah pengawasan terhadap UTTP dan BDKT	Terlaksananya metrologi legal berupa tera, tera ulang dan pengawasan	Kab. Pasuruan, Semua Kecamatan, Semua Kelurahan		100 %	6 lokasi 10000 Uttp	3 lokasi 1000 buah	10000 uttp	1 Tahun	99,992,560	62,722,305	Dana Transfer Umum - Dana Alokasi Umum	Persentase layanan tera tera ulang terhadap potensi UTTP di Kabupaten	100 %	9,988,875			
307	PROGRAM PENGGUNAAN DAN PEMASARAN PRODUK DALAM NEGERI											25,525,080	1,232,800			119,990,970				
3071	Pelaksanaan Promosi, Pemasaran dan Peningkatan Penggunaan Produk Dalam Negeri											25,525,080	1,232,800			119,990,970				

**Perubahan Program dan Kegiatan Perangkat Daerah
Kabupaten Pasuruan
Tahun 2021**

Unit Organisasi : 3.31.3.30.0.00.02.0000 DINAS PERINDUSTRIAN DAN PERDAGANGAN
Sub Unit Organisasi : 3.31.3.30.0.00.02.0000 DINAS PERINDUSTRIAN DAN PERDAGANGAN

Kode	Urusan/ Bidang Urusan/ Program/ Kegiatan/ Sub Kegiatan	Indikator Kinerja			Rencana Tahun 2021								Catatan Penting	Prakiraan Maju Rencana Tahun 2022				
		Capaian Program	Keluaran Sub Kegiatan	Hasil Kegiatan	Lokasi Output Kegiatan	Target Capaian Kinerja						Pagu Indikatif (Rp.)		Sumber Dana	Target Capaian Kinerja		Kebutuhan Dana/ Pagu Indikatif (Rp.)	
						Program		Keluaran Sub Kegiatan		Hasil Kegiatan		Sebelum			Sesudah	Tolok Ukur		Target
						Sebelum	Sesudah	Sebelum	Sesudah	Sebelum	Sesudah							
3 0 7 1 0 2	Pemasaran dan Peningkatan Penggunaan Produk Dalam Negeri di Tingkat Kabupaten/Kota	Persentase IKM yang terfasilitasi	Jumlah lokasi kegiatan peningkatan kemitraan Jumlah lokasi pembinaan PKL	Terlaksananya promosi, pemasaran dan peningkatan penggunaan produk dalam negeri	Kab. Pasuruan, Semua Kecamatan, Semua Kelurahan		10 %	10 org	5 lokasi 5 lokasi	3 keg	1 Tahun	25,525,080	1,232,800	Dana Transfer Umum - Dana Alokasi Umum	Persentase IKM yang terfasilitasi	10 %	119,990,970	
3 1		URUSAN PEMERINTAHAN BIDANG PERINDUSTRIAN											4,460,499,044	3,517,037,199		3,180,708,656		
3 1		PROGRAM PENUNJANG URUSAN PEMERINTAHAN DAERAH KABUPATEN/KOTA											0	2,013,132,000		2,013,129,800		
3 1		Administrasi Kepegawaian Perangkat Daerah											0	2,013,132,000		2,013,129,800		
3 1 1 5	Sosialisasi Peraturan Perundang-Undangan	Persentase pemenuhan penunjang urusan pemerintahan	Jumlah peserta sosialisasi penegakan hukum	Terlaksananya administrasi kepegawaian perangkat daerah		100 %	100 %		600 org	3 %	1 Tahun	0	2,013,132,000	DBH CHT	Persentase pemenuhan penunjang urusan pemerintahan	100 %	2,013,129,800	
3 1		PROGRAM PERENCANAAN DAN PEMBANGUNAN INDUSTRI											4,450,649,674	1,503,905,199		1,167,578,856		
3 1		Penyusunan dan Evaluasi Rencana Pembangunan Industri Kabupaten/Kota											4,450,649,674	1,503,905,199		1,167,578,856		
3 1 2	Koordinasi, Sinkronisasi, dan Pelaksanaan Kebijakan Percepatan Pengembangan, Penyebaran dan Perwilayahan Industri	Persentase Peningkatan IKM yang Terbina	Jumlah penyusunan Draf Perda Rencana Induk Pembangunan Industri Kabupaten (RPIK)	Terlaksananya penyusunan dan evaluasi rencana pembangunan industri kab/kota	Kab. Pasuruan, Semua Kecamatan, Semua Kelurahan	2.28 %	2.28 %	1 perda	1 draf perda	225 IKM	1 Tahun	119,945,820	119,945,820	Dana Transfer Umum - Dana Alokasi Umum	Persentase Peningkatan IKM yang Terbina	2.28 %	0	
3 1 2	Koordinasi, Sinkronisasi, dan pelaksanaan Pembangunan Sumber Daya Industri	Persentase Peningkatan IKM yang Terbina	Jumlah dokumen kajian study kelayakan rencana pembangunan kawasan IHT Persentase capaian kegiatan pendataan dan pendampingan oleh Satrya Emas Persentase pembinaan IKM logam, mesin, alat transportasi dan elektronika	Terlaksananya penyusunan dan evaluasi rencana pembangunan industri kab/kota	Kab. Pasuruan, Semua Kecamatan, Semua Kelurahan	2.28 %	2.28 %	540 IKM 25 org	15 dok 100 % 0 %	225 IKM	1 Tahun	509,521,155	919,905,650	DBH CHT Dana Transfer Umum - Dana Alokasi Umum	Persentase Peningkatan IKM yang Terbina	2.28 %	885,558,140	

**Perubahan Program dan Kegiatan Perangkat Daerah
Kabupaten Pasuruan
Tahun 2021**

Unit Organisasi : 3.31.3.30.0.00.02.0000 DINAS PERINDUSTRIAN DAN PERDAGANGAN
Sub Unit Organisasi : 3.31.3.30.0.00.02.0000 DINAS PERINDUSTRIAN DAN PERDAGANGAN

Kode	Urusan/ Bidang Urusan/ Program/ Kegiatan/ Sub Kegiatan	Indikator Kinerja			Rencana Tahun 2021								Catatan Penting	Prakiraan Maju Rencana Tahun 2022						
		Capaian Program	Keluaran Sub Kegiatan	Hasil Kegiatan	Lokasi Output Kegiatan	Target Capaian Kinerja						Pagu Indikatif (Rp.)		Sumber Dana	Target Capaian Kinerja		Kebutuhan Dana/ Pagu Indikatif (Rp.)			
						Program		Keluaran Sub Kegiatan		Hasil Kegiatan		Sebelum			Sesudah	Sebelum		Sesudah	Tolok Ukur	Target
						Sebelum	Sesudah	Sebelum	Sesudah	Sebelum	Sesudah									
31204	Koordinasi, Sinkronisasi, dan Pelaksanaan Pembangunan Sarana dan Prasarana Industri	Persentase Peningkatan IKM yang Terbina	Jumlah bantuan peralatan produksi Persentase pembinaan IKM Kimia, Tekstil, dan Aneka Persentase pembinaan IKM Logam, Mesin, Alat Transportasi dan Elektronika	Terlaksananya penyusunan dan evaluasi rencana pembangunan industri kab/kota	Kab. Pasuruan, Semua Kecamatan, Semua Kelurahan	2.28 %	2.28 %	16 yayasan 25 org 25 org	0 yayasan 17 % 24 %	225 IKM	1 Tahun	1,539,718,007	217,122,588	DBH CHT Dana Transfer Umum - Dana Alokasi Umum	Persentase Peningkatan IKM yang Terbina	2.28 %	0			
31205	Koordinasi, Sinkronisasi, dan Pelaksanaan Pemberdayaan Industri dan Peran Serta Masyarakat	Persentase Peningkatan IKM yang Terbina	Jumlah IHT yang memenuhi standar tar dan nikotin Jumlah peserta pembinaan dan pelatihan kewirausahaan Kontribusi pendapatan asli daerah (PAD) Persentase pembinaan IKM Agro Persentase pembinaan IKM Kimia, Tekstil, dan Aneka	Terlaksananya penyusunan dan evaluasi rencana pembangunan industri kab/kota	Kab. Pasuruan, Semua Kecamatan, Semua Kelurahan	2.28 %	2.28 %	20 IHT 1360 org 3.58 % 25 org 25 org	0 IHT 0 org 3.58 % 8.2 % 0 %	225 IKM	1 Tahun	2,281,464,692	246,931,141	DBH CHT Dana Transfer Umum - Dana Alokasi Umum	Persentase Peningkatan IKM yang Terbina	2.28 %	282,020,716			
313	PROGRAM PENGENDALIAN IZIN USAHA INDUSTRI KABUPATEN/KOTA											9,849,370	0			0				
3131	Penerbitan Izin Usaha Industri (IUI), Izin Perluasan Usaha Industri (IPUI), Izin Usaha Kawasan Industri (IUKI) dan Izin Perluasan Kawasan Industri (IPKI) Kewenangan Kabupaten/Kota											9,849,370	0			0				
31312	Koordinasi dan Sinkronisasi Pengawasan Perizinan di Bidang Industri Dalam Lingkup IUI, IPUI, IUKI dan IPKI Kewenangan Kabupaten/Kota	Persentase IHT yang terawasi	Persentase IHT yang memiliki mesin pelinting rokok	Terlaksananya pengendalian dan pengawasan produksi mesin pelinting rokok	Kab. Pasuruan, Semua Kecamatan, Semua Kelurahan	0 %		20 IHT	0 %	25 IHT	0 Tahun	9,849,370	0	DBH CHT	Persentase IHT yang terawasi	0 %	0			
TOTAL												23,581,721,853	21,240,412,793			19,175,810,907				

**Perubahan Program dan Kegiatan Perangkat Daerah
Kabupaten Pasuruan
Tahun 2021**

Unit Organisasi : 4.01.0.00.0.00.01.0000 SEKRETARIAT DAERAH
Sub Unit Organisasi : 4.01.0.00.0.00.01.0108 BAGIAN ADMINISTRASI PEMBANGUNAN

Kode	Urusan/ Bidang Urusan/ Program/ Kegiatan/ Sub Kegiatan	Indikator Kinerja			Rencana Tahun 2021								Catatan Penting	Prakiraan Maju Rencana Tahun 2022								
		Capaian Program	Keluaran Sub Kegiatan	Hasil Kegiatan	Lokasi Output Kegiatan	Target Capaian Kinerja						Pagu Indikatif (Rp.)		Sumber Dana	Target Capaian Kinerja		Kebutuhan Dana/ Pagu Indikatif (Rp.)					
						Program		Keluaran Sub Kegiatan		Hasil Kegiatan		Sebelum			Sesudah	Sebelum		Sesudah	Tolok Ukur	Target		
						Sebelum	Sesudah	Sebelum	Sesudah	Sebelum	Sesudah											
4		UNSUR PENDUKUNG URUSAN PEMERINTAHAN																				
4	0	SEKRETARIAT DAERAH													949,998,542	776,442,742		1,100,000,000				
4	0	0	PROGRAM PEREKONOMIAN DAN PEMBANGUNAN													949,998,542	776,442,742		1,100,000,000			
4	0	0	2.0	Pelaksanaan Administrasi Pembangunan													949,998,542	776,442,742		1,100,000,000		
4	0	0	2.0	0	1	Fasilitasi Penyusunan Program Pembangunan	Prosentase kebijakan bidang perekonomian dan pembangunan				100 persen	100 persen					534,826,320	426,887,320		Prosentase kebijakan bidang perekonomian dan pembangunan	100 persen	490,394,500
4	0	0	2.0	0	2	Pengendalian dan Evaluasi Program Pembangunan	Prosentase kebijakan bidang perekonomian dan pembangunan				100 persen	100 persen					227,114,212	211,164,212	Dana Transfer Umum- Dana Alokasi Umum	Prosentase kebijakan bidang perekonomian dan pembangunan	100 persen	414,530,800
4	0	0	2.0	0	3	Pengelolaan Evaluasi dan Pelaporan Pelaksanaan Pembangunan	Prosentase kebijakan bidang perekonomian dan pembangunan				100 persen	100 persen					188,058,010	138,391,210	Dana Transfer Umum- Dana Alokasi Umum	Prosentase kebijakan bidang perekonomian dan pembangunan	100 persen	195,074,700
TOTAL													949,998,542	776,442,742		1,100,000,000						

**Perubahan Program dan Kegiatan Perangkat Daerah
Kabupaten Pasuruan
Tahun 2021**

Unit Organisasi : 4.01.0.00.0.00.01.0000 SEKRETARIAT DAERAH
Sub Unit Organisasi : 4.01.0.00.0.00.01.0102 BAGIAN UMUM

Kode	Urusan/ Bidang Urusan/ Program/ Kegiatan/ Sub Kegiatan	Indikator Kinerja			Rencana Tahun 2021								Catatan Penting	Prakiraan Maju Rencana Tahun 2022				
		Capaian Program	Keluaran Sub Kegiatan	Hasil Kegiatan	Lokasi Output Kegiatan	Target Capaian Kinerja						Pagu Indikatif (Rp.)		Sumber Dana	Target Capaian Kinerja		Kebutuhan Dana/ Pagu Indikatif (Rp.)	
						Program		Keluaran Sub Kegiatan		Hasil Kegiatan		Sebelum			Sesudah	Tolok Ukur		Target
						Sebelum	Sesudah	Sebelum	Sesudah	Sebelum	Sesudah							
401169	Penyelenggaraan Rapat Koordinasi dan Konsultasi SKPD	Persentase pemenuhan penunjang urusan pemerintahan			Kab. Pasuruan, Semua Kecamatan, Semua Kelurahan	100 persen	100 persen					503,004,000	503,004,000	Dana Transfer Umum - Dana Alokasi Umum	Persentase pemenuhan penunjang urusan pemerintahan	100 persen	744,750,000	
40117	Pengadaan Barang Milik Daerah Penunjang Urusan Pemerintah Daerah											1,769,632,000	247,077,600			315,675,000		
401172	Pengadaan Kendaraan Dinas Operasional atau Lapangan	Persentase pemenuhan penunjang urusan pemerintahan			Kab. Pasuruan, Semua Kecamatan, Semua Kelurahan	100 persen	100 persen					1,588,399,400	105,000	Dana Transfer Umum - Dana Alokasi Umum	Persentase pemenuhan penunjang urusan pemerintahan	100 persen	40,500,000	
401175	Pengadaan Mebel	Persentase pemenuhan penunjang urusan pemerintahan			Semua Kab/Kota, Semua Kecamatan, Semua Kelurahan	100 persen	100 persen					8,195,000	8,195,000	Dana Transfer Umum - Dana Alokasi Umum	Persentase pemenuhan penunjang urusan pemerintahan	100 persen	11,175,000	
401170	Pengadaan Sarana dan Prasarana Gedung Kantor atau Bangunan Lainnya	Persentase pemenuhan penunjang urusan pemerintahan			Kab. Pasuruan, Semua Kecamatan, Semua Kelurahan	100 persen	100 persen					126,287,600	111,437,600	Dana Transfer Umum - Dana Alokasi Umum	Persentase pemenuhan penunjang urusan pemerintahan	100 persen	189,000,000	
401171	Pengadaan Sarana dan Prasarana Pendukung Gedung Kantor atau Bangunan Lainnya	Persentase pemenuhan penunjang urusan pemerintahan			Kab. Pasuruan, Semua Kecamatan, Semua Kelurahan	100 persen	100 persen					46,750,000	127,340,000	Dana Transfer Umum - Dana Alokasi Umum	Persentase pemenuhan penunjang urusan pemerintahan	100 persen	75,000,000	
40118	Penyediaan Jasa Penunjang Urusan Pemerintahan Daerah											3,482,185,519	3,482,185,519			4,954,612,500		
401182	Penyediaan Jasa Komunikasi, Sumber Daya Air dan Listrik	Persentase pemenuhan penunjang urusan pemerintahan			Kab. Pasuruan, Semua Kecamatan, Semua Kelurahan	100	100					1,052,564,259	1,052,564,259	Dana Transfer Umum - Dana Alokasi Umum	Persentase pemenuhan penunjang urusan pemerintahan	100	1,585,350,000	
401183	Penyediaan Jasa Peralatan dan Perlengkapan Kantor	Persentase pemenuhan penunjang urusan pemerintahan			Kab. Pasuruan, Semua Kecamatan, Semua Kelurahan	100	100					137,095,000	137,095,000	Dana Transfer Umum - Dana Alokasi Umum	Persentase pemenuhan penunjang urusan pemerintahan	100	87,750,000	
401184	Penyediaan Jasa Pelayanan Umum Kantor	Persentase pemenuhan penunjang urusan pemerintahan			Kab. Pasuruan, Semua Kecamatan, Semua Kelurahan	100	100					2,292,526,260	2,292,526,260	Dana Transfer Umum - Dana Alokasi Umum	Persentase pemenuhan penunjang urusan pemerintahan	100	3,281,512,500	

**Perubahan Program dan Kegiatan Perangkat Daerah
Kabupaten Pasuruan
Tahun 2021**

Unit Organisasi : 4.01.0.00.0.00.01.0000 SEKRETARIAT DAERAH
Sub Unit Organisasi : 4.01.0.00.0.00.01.0102 BAGIAN UMUM

Kode	Urusan/ Bidang Urusan/ Program/ Kegiatan/ Sub Kegiatan	Indikator Kinerja			Rencana Tahun 2021								Catatan Penting	Prakiraan Maju Rencana Tahun 2022					
		Capaian Program	Keluaran Sub Kegiatan	Hasil Kegiatan	Lokasi Output Kegiatan	Target Capaian Kinerja						Pagu Indikatif (Rp.)		Sumber Dana	Target Capaian Kinerja		Kebutuhan Dana/ Pagu Indikatif (Rp.)		
						Program		Keluaran Sub Kegiatan		Hasil Kegiatan		Sebelum			Sesudah	Tolok Ukur		Target	
						Sebelum	Sesudah	Sebelum	Sesudah	Sebelum	Sesudah								
4 0 1 0 1 9	2.0 0 1	Pemeliharaan Barang Milik Daerah Penunjang Urusan Pemerintahan Daerah										2,854,615,334	2,803,174,612				4,524,150,000		
4 0 1 0 1 9	2.0 0 1	Penyediaan Jasa Pemeliharaan, Biaya Pemeliharaan dan Pajak Kendaraan Perorangan Dinas atau Kendaraan Dinas Jabatan	Persentase pemenuhan penunjang urusan pemerintahan		Kab. Pasuruan, Semua Kecamatan, Semua Kelurahan	100	100							233,506,600	233,506,600	Dana Transfer Umum - Dana Alokasi Umum	Persentase pemenuhan penunjang urusan pemerintahan	100	523,500,000
4 0 1 0 1 9	2.0 0 2	Penyediaan Jasa Pemeliharaan, Biaya Pemeliharaan, Pajak, dan Perizinan Kendaraan Dinas Operasional atau Lapangan	Persentase pemenuhan penunjang urusan pemerintahan		Semua Kab/Kota, Semua Kecamatan, Semua Kelurahan	100	100							1,849,391,200	1,849,391,200	Dana Transfer Umum - Dana Alokasi Umum	Persentase pemenuhan penunjang urusan pemerintahan	100	2,829,000,000
4 0 1 0 1 9	2.0 0 5	Pemeliharaan Mebel	Persentase pemenuhan penunjang urusan pemerintahan		Kab. Pasuruan, Semua Kecamatan, Semua Kelurahan	100	100							22,440,000	22,440,000	Dana Transfer Umum - Dana Alokasi Umum	Persentase pemenuhan penunjang urusan pemerintahan	100	34,500,000
4 0 1 0 1 9	2.0 0 9	Pemeliharaan/Rehabilitasi Gedung Kantor dan Bangunan Lainnya	Persentase pemenuhan penunjang urusan pemerintahan		Semua Kab/Kota, Semua Kecamatan, Semua Kelurahan	100	100							536,497,734	485,057,012	Dana Transfer Umum - Dana Alokasi Umum	Persentase pemenuhan penunjang urusan pemerintahan	100	827,400,000
4 0 1 0 1 9	2.0 1 0	Pemeliharaan/Rehabilitasi Sarana dan Prasarana Gedung Kantor atau Bangunan Lainnya	Persentase pemenuhan penunjang urusan pemerintahan		Kab. Pasuruan, Semua Kecamatan, Semua Kelurahan	100	100							134,037,800	134,037,800	Dana Transfer Umum - Dana Alokasi Umum	Persentase pemenuhan penunjang urusan pemerintahan	100	199,500,000
4 0 1 0 1 9	2.0 1 1	Pemeliharaan/Rehabilitasi Sarana dan Prasarana Pendukung Gedung Kantor atau Bangunan Lainnya	Persentase pemenuhan penunjang urusan pemerintahan		Kab. Pasuruan, Semua Kecamatan, Semua Kelurahan	100	100							78,742,000	78,742,000	Dana Transfer Umum - Dana Alokasi Umum	Persentase pemenuhan penunjang urusan pemerintahan	100	110,250,000
4 0 1 0 1 1	2.1 1	Administrasi Keuangan dan Operasional Kepala Daerah dan Wakil Kepala Daerah										1,478,026,181	1,478,026,181				2,154,881,064		

**Perubahan Program dan Kegiatan Perangkat Daerah
Kabupaten Pasuruan
Tahun 2021**

Unit Organisasi : 4.01.0.00.0.00.01.0000 SEKRETARIAT DAERAH
Sub Unit Organisasi : 4.01.0.00.0.00.01.0102 BAGIAN UMUM

Kode	Urusan/ Bidang Urusan/ Program/ Kegiatan/ Sub Kegiatan	Indikator Kinerja			Rencana Tahun 2021								Catatan Penting	Prakiraan Maju Rencana Tahun 2022						
		Capaian Program	Keluaran Sub Kegiatan	Hasil Kegiatan	Lokasi Output Kegiatan	Target Capaian Kinerja						Pagu Indikatif (Rp.)		Sumber Dana	Target Capaian Kinerja		Kebutuhan Dana/ Pagu Indikatif (Rp.)			
						Program		Keluaran Sub Kegiatan		Hasil Kegiatan		Sebelum			Sesudah	Sebelum		Sesudah	Tolok Ukur	Target
						Sebelum	Sesudah	Sebelum	Sesudah	Sebelum	Sesudah									
4 0 1 0 1 1 2.1 0 1	Penyediaan Gaji dan Tunjangan Kepala Daerah dan Wakil Kepala Daerah	Persentase pemenuhan penunjang urusan pemerintahan			Kab. Pasuruan, Semua Kecamatan, Semua Kelurahan	100	100							191,439,000	191,439,000	Dana Transfer Umum-Dana Alokasi Umum	Persentase pemenuhan penunjang urusan pemerintahan	100	287,158,500	
4 0 1 0 1 1 2.1 0 2	Penyediaan Pakaian Dinas dan Atribut Kelengkapan Kepala Daerah dan Wakil Kepala Daerah	Persentase pemenuhan penunjang urusan pemerintahan			Kab. Pasuruan, Semua Kecamatan, Semua Kelurahan	100	100							106,902,400	106,902,400	Dana Transfer Umum - Dana Alokasi Umum	Persentase pemenuhan penunjang urusan pemerintahan	100	172,500,000	
4 0 1 0 1 1 2.1 0 3	Pelaksanaan Medical Check Up Kepala Daerah dan Wakil Kepala Daerah	Persentase pemenuhan penunjang urusan pemerintahan			Kab. Pasuruan, Semua Kecamatan, Semua Kelurahan	100	100							93,676,573	93,676,573	Dana Transfer Umum - Dana Alokasi Umum	Persentase pemenuhan penunjang urusan pemerintahan	100	135,000,000	
4 0 1 0 1 1 2.1 0 4	Penyediaan Dana Penunjang Operasional Kepala Daerah dan Wakil Kepala Daerah	Persentase pemenuhan penunjang urusan pemerintahan			Kab. Pasuruan, Semua Kecamatan, Semua Kelurahan	100	100							1,086,008,208	1,086,008,208	Dana Transfer Umum-Dana Alokasi Umum	Persentase pemenuhan penunjang urusan pemerintahan	100	1,560,222,564	
4 0 1 0 1 1 2.1 0 2	Fasilitas Kerumahtanggaan Sekretariat Daerah											506,767,824	506,767,824				750,000,000			
4 0 1 0 1 1 2.1 0 1	Penyediaan Kebutuhan Rumah Tangga Kepala Daerah	Persentase pemenuhan penunjang urusan pemerintahan			Kab. Pasuruan, Semua Kecamatan, Semua Kelurahan	100	100	persen	persen					259,863,624	259,863,624	Dana Transfer Umum - Dana Alokasi Umum	Persentase pemenuhan penunjang urusan pemerintahan	100	persen	360,000,000
4 0 1 0 1 1 2.1 0 2	Penyediaan Kebutuhan Rumah Tangga Wakil Kepala Daerah	Persentase pemenuhan penunjang urusan pemerintahan			Kab. Pasuruan, Semua Kecamatan, Semua Kelurahan	100	100	persen	persen					194,215,872	194,215,872	Dana Transfer Umum - Dana Alokasi Umum	Persentase pemenuhan penunjang urusan pemerintahan	100	persen	180,000,000
4 0 1 0 1 1 2.1 0 3	Penyediaan Kebutuhan Rumah Tangga Sekretariat Daerah	Persentase pemenuhan penunjang urusan pemerintahan			Kab. Pasuruan, Semua Kecamatan, Semua Kelurahan	100	100	persen	persen					52,688,328	52,688,328	Dana Transfer Umum - Dana Alokasi Umum	Persentase pemenuhan penunjang urusan pemerintahan	100	persen	210,000,000
TOTAL												12,721,591,419	11,093,503,297				16,674,881,064			

**Perubahan Program dan Kegiatan Perangkat Daerah
Kabupaten Pasuruan
Tahun 2021**

Unit Organisasi : 4.01.0.00.0.00.01.0000 SEKRETARIAT DAERAH
Sub Unit Organisasi : 4.01.0.00.0.00.01.0101 BAGIAN ORGANISASI

Kode	Urusan/ Bidang Urusan/ Program/ Kegiatan/ Sub Kegiatan	Indikator Kinerja			Rencana Tahun 2021								Catatan Penting	Prakiraan Maju Rencana Tahun 2022								
		Capaian Program	Keluaran Sub Kegiatan	Hasil Kegiatan	Lokasi Output Kegiatan	Target Capaian Kinerja						Pagu Indikatif (Rp.)		Sumber Dana	Target Capaian Kinerja		Kebutuhan Dana/ Pagu Indikatif (Rp.)					
						Program		Keluaran Sub Kegiatan		Hasil Kegiatan		Sebelum			Sesudah	Sebelum		Sesudah	Tolok Ukur	Target		
						Sebelum	Sesudah	Sebelum	Sesudah	Sebelum	Sesudah											
4		UNSUR PENDUKUNG URUSAN PEMERINTAHAN																				
4	0	SEKRETARIAT DAERAH														2,223,749,790	1,577,991,050			1,494,360,000		
4	0	0	PROGRAM PENUNJANG URUSAN PEMERINTAHAN DAERAH KABUPATEN/KOTA														2,223,749,790	1,577,991,050			1,494,360,000	
4	0	0	2.1	Penataan Organisasi														2,223,749,790	1,577,991,050			1,494,360,000
4	0	0	2.1	0	1	Pengelolaan Kelembagaan dan Analisis Jabatan	Persentase pemenuhan penunjang urusan pemerintahan	Jumlah perangkat daerah yang dievaluasi kelembagaannya	Semua Kab/Kota, Semua Kecamatan, Semua Kelurahan	100 persen	100 persen	56 perangkat daerah	56 perangkat daerah			989,499,870	637,103,340	Dana Transfer Umum-Dana Alokasi Umum	Persentase pemenuhan penunjang urusan pemerintahan	100 persen	513,975,000	
4	0	0	2.1	0	2	Fasilitasi Pelayanan Publik dan Tata Laksana	Persentase pemenuhan penunjang urusan pemerintahan	Jumlah unit kerja yang dibina pelayanan publik dan ketatalaksanaan	Semua Kab/Kota, Semua Kecamatan, Semua Kelurahan	100 persen	100 persen	65 unit kerja	65 unit kerja			767,399,940	525,134,730	Dana Transfer Umum-Dana Alokasi Umum	Persentase pemenuhan penunjang urusan pemerintahan	100 persen	490,192,500	
4	0	0	2.1	0	3	Peningkatan Kinerja dan Reformasi Birokrasi	Persentase pemenuhan penunjang urusan pemerintahan	Jumlah laporan pembinaan SAKIP/RB dan laporan kinerja pemerintah daerah	Semua Kab/Kota, Semua Kecamatan, Semua Kelurahan	100 persen	100 persen	3 Laporan	3 Laporan			466,849,980	415,752,980	Dana Transfer Umum-Dana Alokasi Umum	Persentase pemenuhan penunjang urusan pemerintahan	100 persen	490,192,500	
TOTAL														2,223,749,790	1,577,991,050			1,494,360,000				

**Perubahan Program dan Kegiatan Perangkat Daerah
Kabupaten Pasuruan
Tahun 2021**

Unit Organisasi : 4.01.0.00.0.00.01.0000 SEKRETARIAT DAERAH
Sub Unit Organisasi : 4.01.0.00.0.00.01.0104 BAGIAN PENGADAAN BARANG/JASA

Kode	Urusan/ Bidang Urusan/ Program/ Kegiatan/ Sub Kegiatan	Indikator Kinerja			Rencana Tahun 2021								Catatan Penting	Prakiraan Maju Rencana Tahun 2022								
		Capaian Program	Keluaran Sub Kegiatan	Hasil Kegiatan	Lokasi Output Kegiatan	Target Capaian Kinerja						Pagu Indikatif (Rp.)		Sumber Dana	Target Capaian Kinerja		Kebutuhan Dana/ Pagu Indikatif (Rp.)					
						Program		Keluaran Sub Kegiatan		Hasil Kegiatan		Sebelum			Sesudah	Sebelum		Sesudah	Tolok Ukur	Target		
						Sebelum	Sesudah	Sebelum	Sesudah	Sebelum	Sesudah											
4		UNSUR PENDUKUNG URUSAN PEMERINTAHAN																				
4	0	SEKRETARIAT DAERAH														1,749,980,350	1,541,038,440			1,400,149,200		
4	0	0	PROGRAM PEREKONOMIAN DAN PEMBANGUNAN														1,749,980,350	1,541,038,440			1,400,149,200	
4	0	0	2.0	Pengelolaan Pengadaan Barang dan Jasa														1,749,980,350	1,541,038,440			1,400,149,200
4	0	0	2.0	0	1	Pengelolaan Pengadaan Barang dan Jasa	Prosentase kebijakan bidang perekonomian dan pembangunan	Jumlah paket PBJ yang berhasil ditenderkan		Kab. Pasuruan, Semua Kecamatan, Semua Kelurahan	100 persen	100 persen	100 paket	100 paket			1,035,062,250	1,014,666,040	Dana Transfer Umum- Dana Alokasi Umum	Prosentase kebijakan bidang perekonomian dan pembangunan	100 persen	1,050,500,000
4	0	0	2.0	0	2	Pengelolaan Layanan Pengadaan secara Elektronik	Prosentase kebijakan bidang perekonomian dan pembangunan	Jumlah Layanan Pada LPSE		Kab. Pasuruan, Semua Kecamatan, Semua Kelurahan	100 persen	100 persen	7 Jenis	7 Jenis			139,500,000	139,500,000	Dana Transfer Umum- Dana Alokasi Umum	Prosentase kebijakan bidang perekonomian dan pembangunan	100 persen	100,000,000
4	0	0	2.0	0	3	Pembinaan dan Advokasi Pengadaan Barang dan Jasa	Prosentase kebijakan bidang perekonomian dan pembangunan	Jumlah Kegiatan Pembinaan dan Advokasi PBJ		Kab. Pasuruan, Semua Kecamatan, Semua Kelurahan	100 persen	100 persen	2 Kegiatan	2 Kegiatan			575,418,100	386,872,400	Dana Transfer Umum- Dana Alokasi Umum	Prosentase kebijakan bidang perekonomian dan pembangunan	100 persen	249,649,200
TOTAL														1,749,980,350	1,541,038,440			1,400,149,200				

**Perubahan Program dan Kegiatan Perangkat Daerah
Kabupaten Pasuruan
Tahun 2021**

Unit Organisasi : 4.01.0.00.0.00.01.0000 SEKRETARIAT DAERAH
Sub Unit Organisasi : 4.01.0.00.0.00.01.0105 BAGIAN HUKUM

Kode	Urusan/ Bidang Urusan/ Program/ Kegiatan/ Sub Kegiatan	Indikator Kinerja			Rencana Tahun 2021								Catatan Penting	Prakiraan Maju Rencana Tahun 2022								
		Capaian Program	Keluaran Sub Kegiatan	Hasil Kegiatan	Lokasi Output Kegiatan	Target Capaian Kinerja						Pagu Indikatif (Rp.)		Sumber Dana	Target Capaian Kinerja		Kebutuhan Dana/ Pagu Indikatif (Rp.)					
						Program		Keluaran Sub Kegiatan		Hasil Kegiatan		Sebelum			Sesudah	Sebelum		Sesudah	Tolok Ukur	Target		
						Sebelum	Sesudah	Sebelum	Sesudah	Sebelum	Sesudah											
4		UNSUR PENDUKUNG URUSAN PEMERINTAHAN																				
4	0	SEKRETARIAT DAERAH													1,319,999,060	1,136,443,620			1,136,443,620			
4	0	0	PROGRAM PEMERINTAHAN DAN KESEJAHTERAAN RAKYAT													1,319,999,060	1,136,443,620			1,136,443,620		
4	0	0	2.0	Fasilitasi dan Koordinasi Hukum													1,319,999,060	1,136,443,620			1,136,443,620	
4	0	0	2.0	0	1	Fasilitasi Penyusunan Produk Hukum Daerah	Persentase kebijakan bidang Pemerintahan dan Kesejahteraan Rakyat	Jumlah produk hukum daerah yang diterbitkan sesuai kewenangan daerah		Kab. Pasuruan, Semua Kecamatan, Semua Kelurahan	100	100	800 Produk Hukum	800 Produk Hukum			425,011,200	370,470,460	Dana Transfer Umum- Dana Alokasi Umum	Persentase kebijakan bidang Pemerintahan dan Kesejahteraan Rakyat	100	370,470,460
4	0	0	2.0	0	2	Fasilitasi Bantuan Hukum	Persentase kebijakan bidang Pemerintahan dan Kesejahteraan Rakyat	Jumlah laporan pendampingan kasus hukum		Kab. Pasuruan, Semua Kecamatan, Semua Kelurahan	100	100	28 laporan	28 laporan			421,837,660	353,937,660	Dana Transfer Umum- Dana Alokasi Umum	Persentase kebijakan bidang Pemerintahan dan Kesejahteraan Rakyat	100	353,937,660
4	0	0	2.0	0	3	Pendokumen tasian Produk Hukum dan Pengelolaan Informasi Hukum	Persentase kebijakan bidang Pemerintahan dan Kesejahteraan Rakyat	Jumlah kegiatan penyuluhan di bidang hukum dan publikasi produk hukum daerah		Kab. Pasuruan, Semua Kecamatan, Semua Kelurahan	100	100	70 kali	70 kali			473,150,200	412,035,500	Dana Transfer Umum- Dana Alokasi Umum	Persentase kebijakan bidang Pemerintahan dan Kesejahteraan Rakyat	100	412,035,500
TOTAL													1,319,999,060	1,136,443,620			1,136,443,620					

Perubahan Program dan Kegiatan Perangkat Daerah
Kabupaten Pasuruan
Tahun 2021

Unit Organisasi : 4.01.0.00.0.00.01.0000 SEKRETARIAT DAERAH
Sub Unit Organisasi : 4.01.0.00.0.00.01.0106 BAGIAN KESEJAHTERAAN RAKYAT

Kode	Urusan/ Bidang Urusan/ Program/ Kegiatan/ Sub Kegiatan	Indikator Kinerja			Rencana Tahun 2021								Catatan Penting	Prakiraan Maju Rencana Tahun 2022						
		Capaian Program	Keluaran Sub Kegiatan	Hasil Kegiatan	Lokasi Output Kegiatan	Target Capaian Kinerja						Pagu Indikatif (Rp.)		Sumber Dana	Target Capaian Kinerja		Kebutuhan Dana/ Pagu Indikatif (Rp.)			
						Program		Keluaran Sub Kegiatan		Hasil Kegiatan		Sebelum			Sesudah	Sebelum		Sesudah	Tolok Ukur	Target
						Sebelum	Sesudah	Sebelum	Sesudah	Sebelum	Sesudah									
4		UNSUR PENDUKUNG URUSAN PEMERINTAHAN																		
4	0	SEKRETARIAT DAERAH											23,463,862,650	20,971,084,390			19,475,400,000			
4	0	0	PROGRAM PEMERINTAHAN DAN KESEJAHTERAAN RAKYAT											23,463,862,650	20,971,084,390			19,475,400,000		
4	0	0	2.0	Pelaksanaan Kebijakan Kesejahteraan Rakyat											23,463,862,650	20,971,084,390			19,475,400,000	
4	0	0	2.0	0	1	Fasilitasi Pengelolaan Bina Mental Spiritual	Jumlah laporan pembinaan mental spiritual	Kab. Pasuruan, Semua Kecamatan, Semua Kelurahan			35 laporan	35 laporan			3,299,868,010	2,982,626,950	Dana Transfer Umum- Dana Alokasi Umum			2,797,900,350
4	0	0	2.0	0	2	Pelaksanaan Kebijakan, Evaluasi, dan Capaian Kinerja terkait Kesejahteraan Sosial	Jumlah Laporan hasil evaluasi kebijakan Kesejahteraan Sosial	Kab. Pasuruan, Semua Kecamatan, Semua Kelurahan			688 laporan	688 laporan			20,132,182,640	17,930,857,440	Dana Transfer Umum- Dana Alokasi Umum			16,644,090,750
4	0	0	2.0	0	3	Pelaksanaan Kebijakan, Evaluasi, dan Capaian Kinerja terkait Kesejahteraan Masyarakat	Jumlah Laporan hasil evaluasi kebijakan Kesejahteraan Masyarakat	Kab. Pasuruan, Semua Kecamatan, Semua Kelurahan			15 laporan	15 laporan			31,812,000	57,600,000	Dana Transfer Umum- Dana Alokasi Umum			33,408,900
TOTAL												23,463,862,650	20,971,084,390			19,475,400,000				

**Perubahan Program dan Kegiatan Perangkat Daerah
Kabupaten Pasuruan
Tahun 2021**

Unit Organisasi : 4.01.0.00.0.00.01.0000 SEKRETARIAT DAERAH
Sub Unit Organisasi : 4.01.0.00.0.00.01.0109 BAGIAN PEREKONOMIAN

Kode	Urusan/ Bidang Urusan/ Program/ Kegiatan/ Sub Kegiatan	Indikator Kinerja			Rencana Tahun 2021								Catatan Penting	Prakiraan Maju Rencana Tahun 2022							
		Capaian Program	Keluaran Sub Kegiatan	Hasil Kegiatan	Lokasi Output Kegiatan	Target Capaian Kinerja						Pagu Indikatif (Rp.)		Sumber Dana	Target Capaian Kinerja		Kebutuhan Dana/ Pagu Indikatif (Rp.)				
						Program		Keluaran Sub Kegiatan		Hasil Kegiatan		Sebelum			Sesudah	Sebelum		Sesudah	Tolok Ukur	Target	
						Sebelum	Sesudah	Sebelum	Sesudah	Sebelum	Sesudah										
4		UNSUR PENDUKUNG URUSAN PEMERINTAHAN																			
4	0	SEKRETARIAT DAERAH												1,180,825,000	7,544,266,900			1,916,143,000			
4	0	PROGRAM PENUNJANG URUSAN PEMERINTAHAN DAERAH KABUPATEN/KOTA												0	770,468,500			770,468,500			
4	0	Administrasi Kepegawaian Perangkat Daerah												0	770,468,500			770,468,500			
4	0	0	2.0	1												0	770,468,500	DBH CHT			770,468,500
4	0	PROGRAM PEREKONOMIAN DAN PEMBANGUNAN												1,180,825,000	6,773,798,400			1,145,674,500			
4	0	Pelaksanaan Kebijakan Perekonomian												1,064,825,000	2,649,858,010			1,022,714,500			
4	0	0	2.0	0	1											320,000,000	254,343,200	Dana Transfer Umum-Dana Alokasi Umum	Prosentase kebijakan bidang perekonomian dan pembangunan	100 persen	240,620,000
4	0	0	2.0	0	2											480,825,000	2,174,301,110	DBH CHT	Prosentase kebijakan bidang perekonomian dan pembangunan	100 persen	509,674,500
4	0	0	2.0	0	3											264,000,000	221,213,700	Dana Transfer Umum-Dana Alokasi Umum	Prosentase kebijakan bidang perekonomian dan pembangunan	100 persen	272,420,000
4	0	Pemantauan Kebijakan Sumber Daya Alam												116,000,000	4,123,940,390			122,960,000			
4	0	0	2.0	0	1											32,000,000	4,055,802,390	Dana Transfer Umum-Dana Alokasi Umum	Prosentase kebijakan bidang perekonomian dan pembangunan	100 persen	33,920,000
4	0	0	2.0	0	3											84,000,000	68,138,000	Dana Transfer Umum-Dana Alokasi Umum	Prosentase kebijakan bidang perekonomian dan pembangunan	100 persen	89,040,000
TOTAL												1,180,825,000	7,544,266,900			1,916,143,000					

**Perubahan Program dan Kegiatan Perangkat Daerah
Kabupaten Pasuruan
Tahun 2021**

Unit Organisasi : 4.01.0.00.0.00.01.0000 SEKRETARIAT DAERAH

Sub Unit Organisasi : 4.01.0.00.0.00.01.0103 BAGIAN PROTOKOL DAN KOMUNIKASI PIMPINAN

Kode	Urusan/ Bidang Urusan/ Program/ Kegiatan/ Sub Kegiatan	Indikator Kinerja			Rencana Tahun 2021								Catatan Penting	Prakiraan Maju Rencana Tahun 2022							
		Capaian Program	Keluaran Sub Kegiatan	Hasil Kegiatan	Lokasi Output Kegiatan	Target Capaian Kinerja						Pagu Indikatif (Rp.)		Sumber Dana	Target Capaian Kinerja		Kebutuhan Dana/ Pagu Indikatif (Rp.)				
						Program		Keluaran Sub Kegiatan		Hasil Kegiatan					Tolok Ukur	Target					
						Sebelum	Sesudah	Sebelum	Sesudah	Sebelum	Sesudah	Sebelum						Sesudah			
4		UNSUR PENDUKUNG URUSAN PEMERINTAHAN																			
4	0	SEKRETARIAT DAERAH												1,498,303,100	1,307,648,350		1,359,727,350				
4	0	PROGRAM PENUNJANG URUSAN PEMERINTAHAN DAERAH KABUPATEN/KOTA												1,498,303,100	1,307,648,350		1,359,727,350				
4	0	Pelaksanaan Protokol dan Komunikasi Pimpinan												1,498,303,100	1,307,648,350		1,359,727,350				
4	0	0	2.1	0	Fasilitasi Keprotokolan	Persentase pemenuhan penunjang urusan pemerintahan Persentase pemenuhan penunjang urusan pemerintahan Persentase pemenuhan penunjang urusan pemerintahan Rasio jumlah penyelenggaraan administrasi perkantoran yang terfasilitasi	Terlaksananya fasilitasi keprotokolan	Meningkatnya pelayanan kedinasan kepada pimpinan		100 persen	100	100 persen	100	60 kegiatan	85 persen	950,434,300	849,783,600		Persentase pemenuhan penunjang urusan pemerintahan Persentase pemenuhan penunjang urusan pemerintahan Persentase pemenuhan penunjang urusan pemerintahan Rasio jumlah penyelenggaraan administrasi perkantoran yang terfasilitasi	100 100 persen 100 persen 100	861,365,300
4	0	0	2.1	0	Fasilitasi Komunikasi Pimpinan	Persentase pemenuhan penunjang urusan pemerintahan Persentase pemenuhan penunjang urusan pemerintahan Persentase pemenuhan penunjang urusan pemerintahan Rasio jumlah penyelenggaraan administrasi perkantoran yang terfasilitasi	Terlaksananya fasilitasi komunikasi pimpinan	Meningkatnya pelayanan kedinasan kepada pimpinan	Semua Kab/Kota, Semua Kecamatan, Semua Kelurahan	100 persen	100	100 persen	100	24 kegiatan	85 persen	377,332,800	319,216,350		Persentase pemenuhan penunjang urusan pemerintahan Persentase pemenuhan penunjang urusan pemerintahan Persentase pemenuhan penunjang urusan pemerintahan Rasio jumlah penyelenggaraan administrasi perkantoran yang terfasilitasi	100 100 persen 100 persen 100	342,694,450

Perubahan Program dan Kegiatan Perangkat Daerah
Kabupaten Pasuruan
Tahun 2021

Unit Organisasi : 4.01.0.00.0.00.01.0000 SEKRETARIAT DAERAH

Sub Unit Organisasi : 4.01.0.00.0.00.01.0103 BAGIAN PROTOKOL DAN KOMUNIKASI PIMPINAN

Kode	Urusan/ Bidang Urusan/ Program/ Kegiatan/ Sub Kegiatan	Indikator Kinerja			Rencana Tahun 2021								Catatan Penting	Prakiraan Maju Rencana Tahun 2022				
		Capaian Program	Keluaran Sub Kegiatan	Hasil Kegiatan	Lokasi Output Kegiatan	Target Capaian Kinerja						Pagu Indikatif (Rp.)		Sumber Dana	Target Capaian Kinerja		Kebutuhan Dana/ Pagu Indikatif (Rp.)	
						Program		Keluaran Sub Kegiatan		Hasil Kegiatan		Sebelum			Sesudah	Tolok Ukur		Target
						Sebelum	Sesudah	Sebelum	Sesudah	Sebelum	Sesudah							
4 0 1 0 1 2.1 0 3	Pendokumentasian Tugas Pimpinan	Persentase pemenuhan penunjang urusan pemerintahan Persentase pemenuhan penunjang urusan pemerintahan Persentase pemenuhan penunjang urusan pemerintahan Rasio jumlah penyelenggaraan administrasi perkantoran yang terfasilitasi	Terlaksananya fasilitasi pendokumentasian tugas pimpinan	Meningkatnya pelayanan kedinasan kepada pimpinan	Kab. Pasuruan, Semua Kecamatan, Semua Kelurahan	100 persen	100	100 persen	100	60 kegiatan	85 persen	170,536,000	138,648,400		Persentase pemenuhan penunjang urusan pemerintahan Persentase pemenuhan penunjang urusan pemerintahan Persentase pemenuhan penunjang urusan pemerintahan Rasio jumlah penyelenggaraan administrasi perkantoran yang terfasilitasi	100 100 persen 100 persen 100	155,667,600	
TOTAL												1,498,303,100	1,307,648,350		1,359,727,350			

**Perubahan Program dan Kegiatan Perangkat Daerah
Kabupaten Pasuruan
Tahun 2021**

Unit Organisasi : 4.01.0.00.0.00.01.0000 SEKRETARIAT DAERAH
Sub Unit Organisasi : 4.01.0.00.0.00.01.0107 BAGIAN TATA PEMERINTAHAN

Kode	Urusan/ Bidang Urusan/ Program/ Kegiatan/ Sub Kegiatan	Indikator Kinerja			Rencana Tahun 2021								Catatan Penting	Prakiraan Maju Rencana Tahun 2022								
		Capaian Program	Keluaran Sub Kegiatan	Hasil Kegiatan	Lokasi Output Kegiatan	Target Capaian Kinerja						Pagu Indikatif (Rp.)		Sumber Dana	Target Capaian Kinerja		Kebutuhan Dana/ Pagu Indikatif (Rp.)					
						Program		Keluaran Sub Kegiatan		Hasil Kegiatan					Tokol Ukur	Target						
						Sebelum	Sesudah	Sebelum	Sesudah	Sebelum	Sesudah	Sebelum						Sesudah				
4		UNSUR PENDUKUNG URUSAN PEMERINTAHAN																				
4	01	SEKRETARIAT DAERAH															974,992,135	835,171,765		1,470,000,000		
4	01	02	PROGRAM PEMERINTAHAN DAN KESEJAHTERAAN RAKYAT															974,992,135	835,171,765		1,470,000,000	
4	01	02	2.0 1	Administrasi Tata Pemerintahan															756,720,535	690,452,765		1,102,500,000
4	01	02	2.0 1	01	Penataan Administrasi Pemerintahan	Persentase kebijakan bidang Pemerintahan dan Kesejahteraan Rakyat	Jumlah Dokumen LPPD		Kab. Pasuruan, Semua Kecamatan, Semua Kelurahan	100	100	70 Buku	70 Buku				334,373,355	298,539,855	Dana Transfer Umum- Dana Alokasi Umum	Persentase kebijakan bidang Pemerintahan dan Kesejahteraan Rakyat	100	420,000,000
4	01	02	2.0 1	02	Pengelolaan Administrasi Kewilayahan	Persentase kebijakan bidang Pemerintahan dan Kesejahteraan Rakyat	Jumlah Laporan Koordinasi Administrasi Kewilayahan		Kab. Pasuruan, Semua Kecamatan, Semua Kelurahan	100	100	12 Laporan	12 Laporan				310,003,510	281,248,610	Dana Transfer Umum- Dana Alokasi Umum	Persentase kebijakan bidang Pemerintahan dan Kesejahteraan Rakyat	100	472,500,000
4	01	02	2.0 1	03	Fasilitasi Pelaksanaan Otonomi Daerah	Persentase kebijakan bidang Pemerintahan dan Kesejahteraan Rakyat	Jumlah Laporan Koordinasi dengan Perangkat Daerah dan Forkompimda		Kab. Pasuruan, Semua Kecamatan, Semua Kelurahan	100	100	12 Laporan	12 Laporan				112,343,670	110,664,300	Dana Transfer Umum- Dana Alokasi Umum	Persentase kebijakan bidang Pemerintahan dan Kesejahteraan Rakyat	100	210,000,000
4	01	02	2.0 4	Fasilitasi Kerjasama Daerah															218,271,600	144,719,000		367,500,000
4	01	02	2.0 4	01	Fasilitasi Kerja Sama Dalam Negeri	Persentase kebijakan bidang Pemerintahan dan Kesejahteraan Rakyat	Jumlah Laporan koordinasi Kerjasama dalam Negeri		Kab. Pasuruan, Semua Kecamatan, Semua Kelurahan	100	100	12 Laporan	12 Laporan				136,849,600	91,126,000	Dana Transfer Umum- Dana Alokasi Umum	Persentase kebijakan bidang Pemerintahan dan Kesejahteraan Rakyat	100	198,187,500
4	01	02	2.0 4	02	Fasilitasi Kerja Sama Luar Negeri	Persentase kebijakan bidang Pemerintahan dan Kesejahteraan Rakyat	Jumlah Laporan koordinasi Kerjasama Luar Negeri		Kab. Pasuruan, Semua Kecamatan, Semua Kelurahan	100	100	2 Laporan	2 Laporan				12,950,000	12,950,000	Dana Transfer Umum- Dana Alokasi Umum	Persentase kebijakan bidang Pemerintahan dan Kesejahteraan Rakyat	100	40,162,500
4	01	02	2.0 4	03	Evaluasi Pelaksanaan Kerja Sama	Persentase kebijakan bidang Pemerintahan dan Kesejahteraan Rakyat	Jumlah Laporan Evaluasi Kerjasama		Kab. Pasuruan, Semua Kecamatan, Semua Kelurahan	100	100	5 Laporan	5 Laporan				68,472,000	40,643,000	Dana Transfer Umum- Dana Alokasi Umum	Persentase kebijakan bidang Pemerintahan dan Kesejahteraan Rakyat	100	129,150,000
TOTAL															974,992,135	835,171,765		1,470,000,000				

**Perubahan Program dan Kegiatan Perangkat Daerah
Kabupaten Pasuruan
Tahun 2021**

Unit Organisasi : 4.02.0.00.0.00.01.0000 SEKRETARIAT DPRD

Sub Unit Organisasi : 4.02.0.00.0.00.01.0000 SEKRETARIAT DPRD

Kode	Urusan/ Bidang Urusan/ Program/ Kegiatan/ Sub Kegiatan	Indikator Kinerja			Rencana Tahun 2021								Catatan Penting	Prakiraan Maju Rencana Tahun 2022								
		Capaian Program	Keluaran Sub Kegiatan	Hasil Kegiatan	Lokasi Output Kegiatan	Target Capaian Kinerja						Pagu Indikatif (Rp.)		Sumber Dana	Target Capaian Kinerja		Kebutuhan Dana/ Pagu Indikatif (Rp.)					
						Program		Keluaran Sub Kegiatan		Hasil Kegiatan		Sebelum			Sesudah	Tolok Ukur		Target				
						Sebelum	Sesudah	Sebelum	Sesudah	Sebelum	Sesudah											
4					UNSUR PENDUKUNG URUSAN PEMERINTAHAN																	
4	0				SEKRETARIAT DPRD													73,176,203,339	71,283,567,339			74,529,684,000
4	0	0			PROGRAM PENUNJANG URUSAN PEMERINTAHAN DAERAH KABUPATEN/KOTA													41,277,459,139	39,885,836,139			44,737,338,700
4	0	0	2.0		Administrasi Keuangan Perangkat Daerah													4,888,059,000	5,465,393,888			5,629,087,850
4	0	0	2.0	0	Penyediaan Gaji dan Tunjangan ASN		Terbayarnya Gaji dan Tunjangan ASN		Kab. Pasuruan, Bangil, Raci				28 Orang Bulan	28 Orang Bulan			3,966,859,000	3,969,993,888	Dana Transfer Umum-Dana Alokasi Umum			4,561,887,850
4	0	0	2.0	0	Penyediaan Administrasi Pelaksanaan Tugas ASN		jumlah pembayaran jasa petugas penunjang kegiatan kantor / lapangan melalui perjanjian /perikatan		Kab. Pasuruan, Bangil, Raci				480 Orang Bulan	480 Orang Bulan			921,200,000	1,495,400,000	Dana Transfer Umum-Dana Alokasi Umum			1,067,200,000
4	0	0	2.0		Administrasi Umum Perangkat Daerah													2,076,594,119	2,076,591,200			841,701,400
4	0	0	2.0	0	Penyediaan Instalasi Listrik/Penerangan Bangunan Kantor		jumlah komponen instalasi listrik/penerangan bangunan kantor		Kab. Pasuruan, Bangil, Raci				228 unit	228 unit			65,384,839	65,384,800	Dana Transfer Umum-Dana Alokasi Umum			29,900,000
4	0	0	2.0	0	Penyediaan Bahan Logistik Kantor		jumlah bahan logistik		Kab. Pasuruan, Bangil, Raci				168 jenis kali	168 jenis kali			1,140,602,980	1,140,600,100	Dana Transfer Umum-Dana Alokasi Umum			166,480,700
4	0	0	2.0	0	Penyediaan Barang Cetak dan Penggandaan		jumlah pembelian barang cetakan dan penggandaan		Kab. Pasuruan, Bangil, Raci				72 jenis kali	72 jenis kali			193,374,300	193,374,300	Dana Transfer Umum-Dana Alokasi Umum			91,827,500
4	0	0	2.0	0	Penyediaan Bahan Bacaan dan Peraturan Perundang-undangan		jumlah pembelian bahan bacaan dan perundang-undangan		Kab. Pasuruan, Bangil, Raci				1800 exempla	1800 exempla			162,432,000	162,432,000	Dana Transfer Umum-Dana Alokasi Umum			120,483,200

**Perubahan Program dan Kegiatan Perangkat Daerah
Kabupaten Pasuruan
Tahun 2021**

Unit Organisasi : 4.02.0.00.0.00.01.0000 SEKRETARIAT DPRD

Sub Unit Organisasi : 4.02.0.00.0.00.01.0000 SEKRETARIAT DPRD

Kode	Urusan/ Bidang Urusan/ Program/ Kegiatan/ Sub Kegiatan	Indikator Kinerja			Rencana Tahun 2021								Catatan Penting	Prakiraan Maju Rencana Tahun 2022				
		Capaian Program	Keluaran Sub Kegiatan	Hasil Kegiatan	Lokasi Output Kegiatan	Target Capaian Kinerja						Pagu Indikatif (Rp.)		Sumber Dana	Target Capaian Kinerja		Kebutuhan Dana/ Pagu Indikatif (Rp.)	
						Program		Keluaran Sub Kegiatan		Hasil Kegiatan		Sebelum			Sesudah	Tolok Ukur		Target
						Sebelum	Sesudah	Sebelum	Sesudah	Sebelum	Sesudah							
4 0 2 1 6 8	Fasilitasi Kunjungan Tamu		jumlah penyediaan konsumsi tamu dan rapat		Kab. Pasuruan, Bangil, Raci			12580 orang	12580 orang			514,800,000	514,800,000	Dana Transfer Umum- Dana Alokasi Umum			433,010,000	
4 0 2 1 7	Pengadaan Barang Milik Daerah Penunjang Urusan Pemerintah Daerah											933,234,969	132,900,000			22,886,150		
4 0 2 1 7 1	Pengadaan Sarana dan Prasarana Pendukung Gedung Kantor atau Bangunan Lainnya		jumlah pengadaan peralatan gedung kantor		Kab. Pasuruan, Bangil, Raci			2 unit	2 unit			933,234,969	132,900,000	Dana Transfer Umum- Dana Alokasi Umum			22,886,150	
4 0 2 1 8	Penyediaan Jasa Penunjang Urusan Pemerintahan Daerah											616,332,020	616,332,020			383,218,470		
4 0 2 1 8 1	Penyediaan Jasa Surat Menyurat		Jumlah Surat yang dikirim melalui jasa kurir		Kab. Pasuruan, Bangil, Raci			1000 pucuk surat	1000 pucuk surat			8,000,000	8,000,000	Dana Transfer Umum- Dana Alokasi Umum			9,200,000	
4 0 2 1 8 2	Penyediaan Jasa Komunikasi, Sumber Daya Air dan Listrik		jumlah pembayaran rekening listrik,air,telephon dan internet selama 12 bulan		Kab. Pasuruan, Bangil, Raci			276 rekening bulan	276 rekening bulan			389,447,460	389,447,460	Dana Transfer Umum- Dana Alokasi Umum			174,542,400	
4 0 2 1 8 3	Penyediaan Jasa Peralatan dan Perlengkapan Kantor		jumlah pembelian peralatan dan perlengkapan kantor		Kab. Pasuruan, Bangil, Raci			672 unit	672 unit			127,924,560	127,924,560	Dana Transfer Umum- Dana Alokasi Umum			50,833,700	
4 0 2 1 8 4	Penyediaan Jasa Pelayanan Umum Kantor		Jumlah penyediaan layanan umum kantor		Kab. Pasuruan, Bangil, Raci			252 Orang Bulan	252 Orang Bulan			90,960,000	90,960,000	Dana Transfer Umum- Dana Alokasi Umum			148,642,370	
4 0 2 1 9	Pemeliharaan Barang Milik Daerah Penunjang Urusan Pemerintahan Daerah											3,033,774,631	1,819,506,631			4,221,242,440		

**Perubahan Program dan Kegiatan Perangkat Daerah
Kabupaten Pasuruan
Tahun 2021**

Unit Organisasi : 4.02.0.00.0.00.01.0000 SEKRETARIAT DPRD

Sub Unit Organisasi : 4.02.0.00.0.00.01.0000 SEKRETARIAT DPRD

Kode	Urusan/ Bidang Urusan/ Program/ Kegiatan/ Sub Kegiatan	Indikator Kinerja			Rencana Tahun 2021										Catatan Penting	Prakiraan Maju Rencana Tahun 2022				
		Capaian Program	Keluaran Sub Kegiatan	Hasil Kegiatan	Lokasi Output Kegiatan	Target Capaian Kinerja						Pagu Indikatif (Rp.)		Sumber Dana		Target Capaian Kinerja		Kebutuhan Dana/ Pagu Indikatif (Rp.)		
						Program		Keluaran Sub Kegiatan		Hasil Kegiatan		Sebelum	Sesudah			Tolok Ukur	Target			
						Sebelum	Sesudah	Sebelum	Sesudah	Sebelum	Sesudah									
4 0 2 0 1 9 0 1	Penyediaan Jasa Pemeliharaan, Biaya Pemeliharaan dan Pajak Kendaraan Perorangan Dinas atau Kendaraan Dinas Jabatan		Jumlah Pemeliharaan, Biaya Pemeliharaan dan Pajak Kendaraan Perorangan Dinas atau Kendaraan Dinas Jabatan		Kab. Pasuruan, Bangil, Raci				180 unit kali	180 unit kali					337,500,000	699,504,000	Dana Transfer Umum- Dana Alokasi Umum			551,592,440
4 0 2 0 1 9 0 2	Penyediaan Jasa Pemeliharaan, Biaya Pemeliharaan, Pajak, dan Perizinan Kendaraan Dinas Operasional atau Lapangan		Jumlah Pemeliharaan, Biaya Pemeliharaan dan Pajak perizinan Kendaraan Perorangan Dinas atau Kendaraan Dinas Jabatan		Kab. Pasuruan, Bangil, Raci				24 unit	24 unit					60,150,000	60,150,000	Dana Transfer Umum- Dana Alokasi Umum			34,500,000
4 0 2 0 1 9 0 9	Pemeliharaan/ Rehabilitasi Gedung Kantor dan Bangunan Lainnya		Jumlah Pemeliharaan/Rehabilitasi gedung kantor dan bangunan lainnya		Kab. Pasuruan, Bangil, Raci				5 unit	5 unit					2,519,204,631	942,932,631	Dana Transfer Umum- Dana Alokasi Umum			3,501,750,000
4 0 2 0 1 9 0 1	Pemeliharaan/ Rehabilitasi Sarana dan Prasarana Pendukung Gedung Kantor atau Bangunan Lainnya		Jumlah pemeliharaan/rehabilitasi Sarana dan Prasarana Pendukung Gedung Kantor atau Bangunan Lainnya		Kab. Pasuruan, Bangil, Raci				168 unit kali	168 unit kali					116,920,000	116,920,000	Dana Transfer Umum- Dana Alokasi Umum			133,400,000
4 0 2 0 1 5	Layanan Keuangan dan Kesejahteraan DPRD										29,530,379,400	29,576,027,400				33,550,054,390				
4 0 2 0 1 5 0 1	Penyelenggar aan Administrasi Keuangan DPRD		Jumlah pembayaran gaji anggota DPRD		Kab. Pasuruan, Bangil, Raci				50 Orang Bulan	50 Orang Bulan					29,375,529,400	29,483,677,400	Dana Transfer Umum- Dana Alokasi Umum			33,402,394,390
4 0 2 0 1 5 0 2	Penyediaan Pakaian Dinas dan Atribut DPRD		Jumlah Pengadaan Pakaian Dinas Beserta Atribut Kelengkapannya		Kab. Pasuruan, Bangil, Raci				150 stel	150 stel					92,350,000	92,350,000	Dana Transfer Umum- Dana Alokasi Umum			99,360,000

**Perubahan Program dan Kegiatan Perangkat Daerah
Kabupaten Pasuruan
Tahun 2021**

Unit Organisasi : 4.02.0.00.0.00.01.0000 SEKRETARIAT DPRD

Sub Unit Organisasi : 4.02.0.00.0.00.01.0000 SEKRETARIAT DPRD

Kode	Urusan/ Bidang Urusan/ Program/ Kegiatan/ Sub Kegiatan	Indikator Kinerja			Rencana Tahun 2021								Catatan Penting	Prakiraan Maju Rencana Tahun 2022				
		Capaian Program	Keluaran Sub Kegiatan	Hasil Kegiatan	Lokasi Output Kegiatan	Target Capaian Kinerja						Pagu Indikatif (Rp.)		Sumber Dana	Target Capaian Kinerja		Kebutuhan Dana/ Pagu Indikatif (Rp.)	
						Program		Keluaran Sub Kegiatan		Hasil Kegiatan		Sebelum			Sesudah	Tolok Ukur		Target
						Sebelum	Sesudah	Sebelum	Sesudah	Sebelum	Sesudah							
4 0 2 1 5 3	Pelaksanaan Medical Check Up DPRD		Jumlah Anggota DPRD yang mengikuti medical check-up		Kab. Pasuruan, Bangil, Raci			50 orang	50 orang			62,500,000	0	Dana Transfer Umum- Dana Alokasi Umum			48,300,000	
4 0 2 1 6	Layanan Administrasi DPRD											199,085,000	199,085,000			89,148,000		
4 0 2 1 6 3	Fasilitasi Rapat Koordinasi dan Konsultasi DPRD		Jumlah PAW/Tahun		Kab. Pasuruan, Bangil, Raci			2 kali PAW	2 kali PAW			199,085,000	199,085,000	Dana Transfer Umum- Dana Alokasi Umum			89,148,000	
4 0 2 2	PROGRAM DUKUNGAN PELAKSANAAN TUGAS DAN FUNGSI DPRD											31,898,744,200	31,397,731,200			29,792,345,300		
4 0 2 2 1	Pembentukan Peraturan Daerah dan Peraturan DPRD											1,336,600,000	1,336,600,000			1,059,610,000		
4 0 2 2 1 2	Pembahasan Rancangan Peraturan Daerah		Jumlah Raperda yang dibahas		Kab. Pasuruan, Bangil, Raci			12 Raperda	12 Raperda			1,336,600,000	1,336,600,000	Dana Transfer Umum- Dana Alokasi Umum			1,059,610,000	
4 0 2 2 2	Pembahasan Kebijakan Anggaran											6,691,708,200	6,691,708,200			2,876,903,000		
4 0 2 2 2 3	Pembahasan APBD		Jumlah notulen hasil rapat		Kab. Pasuruan, Bangil, Raci			28 Laporan Paripurna	28 Laporan Paripurna			6,421,914,000	6,421,914,000	Dana Transfer Umum- Dana Alokasi Umum			2,848,613,000	
4 0 2 2 2 6	Pembahasan Pertanggungj awaban APBD		Junlah notulen hasil rapat Paripurna LKPJ		Kab. Pasuruan, Bangil, Raci			1 Laporan	1 Laporan			269,794,200	269,794,200	Dana Transfer Umum- Dana Alokasi Umum			28,290,000	
4 0 2 2 4	Peningkatan Kapasitas DPRD											1,157,614,000	656,601,000			1,255,717,200		
4 0 2 2 4 2	Bimbingan Teknis DPRD		Jumlah (laporan) anggota DPRD mengikuti bimtek		Kab. Pasuruan, Bangil, Raci			4 Laporan	4 Laporan			771,664,000	270,651,000	Dana Transfer Umum- Dana Alokasi Umum			862,224,000	

**Perubahan Program dan Kegiatan Perangkat Daerah
Kabupaten Pasuruan
Tahun 2021**

Unit Organisasi : 4.02.0.00.0.00.01.0000 SEKRETARIAT DPRD
Sub Unit Organisasi : 4.02.0.00.0.00.01.0000 SEKRETARIAT DPRD

Kode	Urusan/ Bidang Urusan/ Program/ Kegiatan/ Sub Kegiatan	Indikator Kinerja			Rencana Tahun 2021								Catatan Penting	Prakiraan Maju Rencana Tahun 2022				
		Capaian Program	Keluaran Sub Kegiatan	Hasil Kegiatan	Lokasi Output Kegiatan	Target Capaian Kinerja				Pagu Indikatif (Rp.)		Sumber Dana		Target Capaian Kinerja		Kebutuhan Dana/ Pagu Indikatif (Rp.)		
						Program		Keluaran Sub Kegiatan		Hasil Kegiatan				Sebelum	Sesudah		Tolok Ukur	Target
						Sebelum	Sesudah	Sebelum	Sesudah	Sebelum	Sesudah							
4 0 2 0 2 4 0 6	Penyelenggaraan Hubungan Masyarakat		Jumlah Laporan hasil Sosialisasi		Kab. Pasuruan, Bangil, Raci			24 Laporan	24 Laporan			385,950,000	385,950,000	Dana Transfer Umum-Dana Alokasi Umum			393,493,200	
4 0 2 0 2 5	Penyerapan dan Penghimpunan Aspirasi Masyarakat													2,480,355,000	2,480,355,000			1,086,750,000
4 0 2 0 2 5 0 3	Pelaksanaan Reses		Jumlah laporan kegiatan reses/tahun		Kab. Pasuruan, Bangil, Raci			3 Kali Reses	3 Kali Reses			2,480,355,000	2,480,355,000	Dana Transfer Umum-Dana Alokasi Umum			1,086,750,000	
4 0 2 0 2 8	Fasilitasi Tugas DPRD													20,232,467,000	20,232,467,000			23,513,365,100
4 0 2 0 2 8 0 1	Koordinasi dan Konsultasi Pelaksanaan Tugas DPRD		Jumlah laporan hasil Konsultasi & Koordinasi		Kab. Pasuruan, Bangil, Raci			208 Laporan	208 Laporan			20,232,467,000	20,232,467,000	Dana Transfer Umum-Dana Alokasi Umum			23,513,365,100	
TOTAL														73,176,203,339	71,283,567,339			74,529,684,000

Pasuruan, 23 Juli 2021


**Plt. Sekretaris DPRD
Kabupaten Pasuruan**

**Drs. MOH. RIDWAN, MM
Pembina Utama Muda
Nip. 196408281988021001**

**Perubahan Program dan Kegiatan Perangkat Daerah
Kabupaten Pasuruan
Tahun 2021**

Unit Organisasi : 3.31.3.30.0.00.02.0000 DINAS PERINDUSTRIAN DAN PERDAGANGAN
Sub Unit Organisasi : 3.31.3.30.0.00.02.0000 DINAS PERINDUSTRIAN DAN PERDAGANGAN

Kode	Urusan/ Bidang Urusan/ Program/ Kegiatan/ Sub Kegiatan	Indikator Kinerja			Rencana Tahun 2021								Catatan Penting	Prakiraan Maju Rencana Tahun 2022						
		Capaian Program	Keluaran Sub Kegiatan	Hasil Kegiatan	Lokasi Output Kegiatan	Target Capaian Kinerja						Pagu Indikatif (Rp.)		Sumber Dana	Target Capaian Kinerja		Kebutuhan Dana/ Pagu Indikatif (Rp.)			
						Program		Keluaran Sub Kegiatan		Hasil Kegiatan		Sebelum			Sesudah	Sebelum		Sesudah	Tolok Ukur	Target
						Sebelum	Sesudah	Sebelum	Sesudah	Sebelum	Sesudah									
3 0 1 5 9	Pendidikan dan Pelatihan Pegawai Berdasarkan Tugas dan Fungsi	Persentase pemenuhan penunjang urusan pemerintahan	Jumlah ASN yang mengikuti pendidikan dan pelatihan	Terlaksananya administrasi kepegawaian perangkat daerah	Kab. Pasuruan, Semua Kecamatan, Semua Kelurahan	100 %	100 %	3 org	3 org	3 %	1 Tahun	13,200,000	13,200,000	Dana Transfer Umum - Dana Alokasi Umum	Persentase pemenuhan penunjang urusan pemerintahan	100 %	0			
3 0 1 6	Administrasi Umum Perangkat Daerah											909,181,845	778,635,825				262,369,011			
3 0 1 6 2	Penyediaan Peralatan dan Perlengkapan Kantor	Persentase pemenuhan penunjang urusan pemerintahan	Jumlah pembelian peralatan dan perlengkapan kantor	Terlaksananya administrasi umum perangkat daerah	Kab. Pasuruan, Semua Kecamatan, Semua Kelurahan	100 %	100 %	37 jenis	37 jenis	100 %	1 Tahun	190,100,625	167,206,435	Dana Transfer Umum - Dana Alokasi Umum	Persentase pemenuhan penunjang urusan pemerintahan	100 %	15,987,301			
3 0 1 6 4	Penyediaan Bahan Logistik Kantor	Persentase pemenuhan penunjang urusan pemerintahan	Jumlah pembelian bahan logistik kantor	Terlaksananya administrasi umum perangkat daerah	Kab. Pasuruan, Semua Kecamatan, Semua Kelurahan	100 %	100 %	52 jenis-kali	40 jenis-kali	100 %	1 Tahun	192,217,300	169,948,570	Dana Transfer Umum - Dana Alokasi Umum	Persentase pemenuhan penunjang urusan pemerintahan	100 %	24,992,000			
3 0 1 6 5	Penyediaan Barang Cetak dan Penggandaan	Persentase pemenuhan penunjang urusan pemerintahan	Jumlah pembelian barang cetakan dan penggandaan	Terlaksananya administrasi umum perangkat daerah	Kab. Pasuruan, Semua Kecamatan, Semua Kelurahan	100 %	100 %	23 jenis-kali	22 jenis-kali	100 %	1 Tahun	255,411,420	225,006,320	Dana Transfer Umum - Dana Alokasi Umum	Persentase pemenuhan penunjang urusan pemerintahan	100 %	140,003,710			
3 0 1 6 8	Fasilitasi Kunjungan Tamu	Persentase pemenuhan penunjang urusan pemerintahan	Jumlah penyediaan konsumsi tamu dan rapat	Terlaksananya administrasi umum perangkat daerah	Kab. Pasuruan, Semua Kecamatan, Semua Kelurahan	100 %	100 %	1462 org	1462 org	100 %	1 Tahun	73,078,500	73,078,500	Dana Transfer Umum - Dana Alokasi Umum	Persentase pemenuhan penunjang urusan pemerintahan	100 %	29,997,000			
3 0 1 6 9	Penyelenggaraan Rapat Koordinasi dan Konsultasi SKPD	Persentase pemenuhan penunjang urusan pemerintahan	Jumlah laporan koordinasi dan perjalanan dinas luar daerah	Terlaksananya administrasi umum perangkat daerah	Kab. Pasuruan, Semua Kecamatan, Semua Kelurahan	100 %	100 %	126 laporan	105 laporan	100 %	1 Tahun	198,374,000	143,396,000	Dana Transfer Umum - Dana Alokasi Umum	Persentase pemenuhan penunjang urusan pemerintahan	100 %	51,389,000			
3 0 1 7	Pengadaan Barang Milik Daerah Penunjang Urusan Pemerintah Daerah											152,689,790	0				0			
3 0 1 7 5	Pengadaan Mebel	Persentase pemenuhan penunjang urusan pemerintahan	Jumlah pengadaan mebelair	Terpenuhinya pengadaan barang milik pemerintah daerah	Kab. Pasuruan, Semua Kecamatan, Semua Kelurahan	100 %	100 %	7 unit	0 unit	100 %	0 Tahun	19,800,000	0	Dana Transfer Umum - Dana Alokasi Umum	Persentase pemenuhan penunjang urusan pemerintahan	100 %	0			

**Perubahan Program dan Kegiatan Perangkat Daerah
Kabupaten Pasuruan
Tahun 2021**

Unit Organisasi : 3.31.3.30.0.00.02.0000 DINAS PERINDUSTRIAN DAN PERDAGANGAN

Sub Unit Organisasi : 3.31.3.30.0.00.02.0000 DINAS PERINDUSTRIAN DAN PERDAGANGAN

Kode	Urusan/ Bidang Urusan/ Program/ Kegiatan/ Sub Kegiatan	Indikator Kinerja			Rencana Tahun 2021								Catatan Penting	Prakiraan Maju Rencana Tahun 2022				
		Capaian Program	Keluaran Sub Kegiatan	Hasil Kegiatan	Lokasi Output Kegiatan	Target Capaian Kinerja				Pagu Indikatif (Rp.)		Sumber Dana		Target Capaian Kinerja		Kebutuhan Dana/ Pagu Indikatif (Rp.)		
						Program		Keluaran Sub Kegiatan		Hasil Kegiatan				Sebelum	Sesudah		Tolok Ukur	Target
						Sebelum	Sesudah	Sebelum	Sesudah	Sebelum	Sesudah							
30171	Pengadaan Sarana dan Prasarana Pendukung Gedung Kantor atau Bangunan Lainnya	Persentase pemenuhan penunjang urusan pemerintahan	Jumlah pengadaan peralatan gedung kantor	Terpenuhinya pengadaan barang milik pemerintah daerah	Kab. Pasuruan, Semua Kecamatan, Semua Kelurahan	100 %	100 %	10 unit	0 unit	100 %	0 Tahun	132,889,790	0	Dana Transfer Umum - Dana Alokasi Umum	Persentase pemenuhan penunjang urusan pemerintahan	100 %	0	
3018	Penyediaan Jasa Penunjang Urusan Pemerintahan Daerah											628,926,270	627,126,270				627,126,270	
30182	Penyediaan Jasa Komunikasi, Sumber Daya Air dan Listrik	Persentase pemenuhan penunjang urusan pemerintahan	Jumlah pembayaran listrik, air, telepon dan internet selama 12 bln	Tersedianya jasa penunjang perangkat daerah	Kab. Pasuruan, Semua Kecamatan, Semua Kelurahan	100 %	100 %	59 rekening	59 rek-bln	100 %	1 Tahun	628,926,270	627,126,270	Dana Transfer Umum - Dana Alokasi Umum	Persentase pemenuhan penunjang urusan pemerintahan	100 %	627,126,270	
3019	Pemeliharaan Barang Milik Daerah Penunjang Urusan Pemerintahan Daerah											783,867,440	696,062,970				261,750,020	
30192	Penyediaan Jasa Pemeliharaan, Biaya Pemeliharaan, Pajak, dan Perizinan Kendaraan Dinas Operasional atau Lapangan	Persentase pemenuhan penunjang urusan pemerintahan	Jumlah pemeliharaan rutin/berkala kendaraan dinas/operasional	Terpeliharanya barang milik pemerintah daerah	Kab. Pasuruan, Semua Kecamatan, Semua Kelurahan	100 %	100 %	56 unit	56 unit	100 %	1 Tahun	706,107,230	618,302,760	Dana Transfer Umum - Dana Alokasi Umum	Persentase pemenuhan penunjang urusan pemerintahan	100 %	241,681,620	
30196	Pemeliharaan Peralatan dan Mesin Lainnya	Persentase pemenuhan penunjang urusan pemerintahan	Jumlah pemeliharaan rutin/berkala peralatan dan mesin lainnya	Terpeliharanya barang milik pemerintah daerah	Kab. Pasuruan, Semua Kecamatan, Semua Kelurahan	100 %	100 %	50 unit	50 unit	100 %	1 Tahun	30,774,810	30,774,810	Dana Transfer Umum - Dana Alokasi Umum	Persentase pemenuhan penunjang urusan pemerintahan	100 %	20,068,400	
30199	Pemeliharaan/Rehabilitasi Gedung Kantor dan Bangunan Lainnya	Persentase pemenuhan penunjang urusan pemerintahan	Jumlah pemeliharaan/rehabilitasi gedung kantor dan bangunan lainnya	Terpeliharanya barang milik pemerintah daerah	Kab. Pasuruan, Semua Kecamatan, Semua Kelurahan	100 %	100 %	1 unit	1 unit	100 %	1 Tahun	46,985,400	46,985,400	Dana Transfer Umum - Dana Alokasi Umum	Persentase pemenuhan penunjang urusan pemerintahan	100 %	0	
302	PROGRAM PERIZINAN DAN PENDAFTARAN PERUSAHAAN											59,943,350	11,994,160				17,148,600	
3021	Penerbitan Izin Pengelolaan Pasar Rakyat, Pusat Perbelanjaan, dan Izin Usaha Toko Swalayan											49,997,190	2,048,000				12,149,100	

**Perubahan Program dan Kegiatan Perangkat Daerah
Kabupaten Pasuruan
Tahun 2021**

Unit Organisasi : 3.31.3.30.0.00.02.0000 DINAS PERINDUSTRIAN DAN PERDAGANGAN
Sub Unit Organisasi : 3.31.3.30.0.00.02.0000 DINAS PERINDUSTRIAN DAN PERDAGANGAN

Kode	Urusan/ Bidang Urusan/ Program/ Kegiatan/ Sub Kegiatan	Indikator Kinerja			Rencana Tahun 2021								Catatan Penting	Prakiraan Maju Rencana Tahun 2022				
		Capaian Program	Keluaran Sub Kegiatan	Hasil Kegiatan	Lokasi Output Kegiatan	Target Capaian Kinerja						Pagu Indikatif (Rp.)		Sumber Dana	Target Capaian Kinerja		Kebutuhan Dana/ Pagu Indikatif (Rp.)	
						Program		Keluaran Sub Kegiatan		Hasil Kegiatan		Sebelum			Sesudah	Tolok Ukur		Target
						Sebelum	Sesudah	Sebelum	Sesudah	Sebelum	Sesudah							
30201	Fasilitasi Pemenuhan Komitmen Perolehan Perizinan Pasar Rakyat, Pusat Perbelanjaan, dan Toko Swalayan melalui Sistem Pelayanan Perizinan Berusaha Terintegrasi Secara Elektronik	Persentase peningkatan hak sewa tempat pasar dan pusat perbelanjaan yang menjadi kewenangan	Jumlah pedagang pasar yang dibina	Terlaksananya penerbitan izin pengelolaan pasar, pusat perbelanjaan, dan izin usaha toko swalayan	Kab. Pasuruan, Semua Kecamatan, Semua Kelurahan		39.82 %	400 org	50 org	4 unit	1 Tahun	49,997,190	2,048,000	Dana Transfer Umum - Dana Alokasi Umum	Persentase peningkatan hak sewa tempat pasar dan pusat perbelanjaan yang menjadi kewenangan	39.82 %	12,149,100	
3027	Penerbitan Surat Keterangan Asal (Bagi Daerah Kabupaten/Kota yang Telah Ditetapkan sebagai Instansi Penerbit Surat Keterangan Asal)												9,946,160	9,946,160			4,999,500	
30271	Koordinasi dan Sinkronisasi Layanan Penerbitan SKA	Persentase perusahaan eksportir yang dibina	Jumlah kunjungan koordinasi ke perusahaan	Terlaksananya penerbitan surat keterangan asal	Kab. Pasuruan, Semua Kecamatan, Semua Kelurahan		5.61 %	24 kali	12 kali	2550 SKA	1 Tahun	9,946,160	9,946,160	Dana Transfer Umum - Dana Alokasi Umum	Persentase perusahaan eksportir yang dibina	5.61 %	4,999,500	
303	PROGRAM PENINGKATAN SARANA DISTRIBUSI PERDAGANGAN												1,468,873,604	962,464,484			264,235,815	
3031	Pembangunan dan Pengelolaan Sarana Distribusi Perdagangan												1,368,875,494	942,440,244			16,803,275	
30311	Penyediaan Sarana Distribusi Perdagangan	Persentase peningkatan sarana distribusi perdagangan	Jumlah sarpras pasar rakyat yang akan di revitalisasi	Terlaksananya pembangunan dan pengelolaan sarana distribusi perdagangan	Kab. Pasuruan, Semua Kecamatan, Semua Kelurahan		14 %	100 unit	100 unit	2 pasar rakyat	1 Tahun	1,368,875,494	942,440,244	Dana Transfer Umum - Dana Alokasi Umum	Persentase peningkatan sarana distribusi perdagangan	14 %	16,803,275	
3032	Pembinaan Terhadap Pengelola Sarana Distribusi Perdagangan Masyarakat di Wilayah Kerjanya												99,998,110	20,024,240			247,432,540	
30321	Pembinaan dan Pengendalian Pengelola Sarana Distribusi Perdagangan	Persentase peningkatan sarana distribusi perdagangan	Jumlah pedagang yang tertib dan tertata	Terlaksananya pembinaan terhadap pengelola sarana distribusi perdagangan	Kab. Pasuruan, Semua Kecamatan, Semua Kelurahan		14 %	945 org	70 org	19 unit	1 Tahun	49,998,460	16,804,240	Dana Transfer Umum - Dana Alokasi Umum	Persentase peningkatan sarana distribusi perdagangan	14 %	16,801,130	
30322	Pemberdayaan Pengelola Sarana Distribusi Perdagangan	Persentase peningkatan sarana distribusi perdagangan	Jumlah pedagang yang mengajukan hak sewa tempat pasar dan pusat perbelanjaan yang menjadi kewenangan	Terlaksananya pembinaan terhadap pengelola sarana distribusi perdagangan	Kab. Pasuruan, Semua Kecamatan, Semua Kelurahan		14 %	10044 org	50 org	19 unit	1 Tahun	49,999,650	3,220,000	Dana Transfer Umum - Dana Alokasi Umum	Persentase peningkatan sarana distribusi perdagangan	14 %	230,631,410	

**Perubahan Program dan Kegiatan Perangkat Daerah
Kabupaten Pasuruan
Tahun 2021**

Unit Organisasi : 3.31.3.30.0.00.02.0000 DINAS PERINDUSTRIAN DAN PERDAGANGAN
Sub Unit Organisasi : 3.31.3.30.0.00.02.0000 DINAS PERINDUSTRIAN DAN PERDAGANGAN

Kode	Urusan/ Bidang Urusan/ Program/ Kegiatan/ Sub Kegiatan	Indikator Kinerja			Rencana Tahun 2021								Catatan Penting	Prakiraan Maju Rencana Tahun 2022				
		Capaian Program	Keluaran Sub Kegiatan	Hasil Kegiatan	Lokasi Output Kegiatan	Target Capaian Kinerja						Pagu Indikatif (Rp.)		Sumber Dana	Target Capaian Kinerja		Kebutuhan Dana/ Pagu Indikatif (Rp.)	
						Program		Keluaran Sub Kegiatan		Hasil Kegiatan		Sebelum			Sesudah	Tolok Ukur		Target
						Sebelum	Sesudah	Sebelum	Sesudah	Sebelum	Sesudah							
304		PROGRAM STABILISASI HARGA BARANG KEBUTUHAN POKOK DAN BARANG PENTING											164,660,700	161,781,100			12,467,700	
3042		Pengendalian Harga, dan Stok Barang Kebutuhan Pokok dan Barang Penting di Tingkat Pasar Kabupaten/Kota											149,422,190	146,542,590			7,469,000	
304202	Pemantauan Harga dan Stok Barang Kebutuhan Pokok dan Barang Penting pada Pasar Rakyat yang Terintegrasi dalam Sistem Informasi Perdagangan	Persentase jumlah komoditi barang kebutuhan pokok dan penting yang harganya stabil	Jumlah kegiatan pengawasan bapokting	Terlaksananya pengendalian harga, dan stok barang kebutuhan pokok/barang penting	Kab. Pasuruan, Semua Kecamatan, Semua Kelurahan		100 %	18 kali	18 kali	75 komoditi	1 Tahun	18,479,950	18,479,950	Dana Transfer Umum - Dana Alokasi Umum	Persentase jumlah komoditi barang kebutuhan pokok dan penting yang harganya stabil	100 %	7,469,000	
304203	Pelaksanaan Operasi Pasar Reguler dan Pasar Khusus yang Berdampak dalam 1 (satu) Kabupaten/Kota	Persentase jumlah komoditi barang kebutuhan pokok dan penting yang harganya stabil	Jumlah lokasi kegiatan pasar murah	Terlaksananya pengendalian harga, dan stok barang kebutuhan pokok/barang penting	Kab. Pasuruan, Semua Kecamatan, Semua Kelurahan		100 %	5 lokasi	1 lokasi	75 komoditi	1 Tahun	130,942,240	128,062,640	Dana Transfer Umum - Dana Alokasi Umum	Persentase jumlah komoditi barang kebutuhan pokok dan penting yang harganya stabil	100 %	0	
3043		Pengawasan Pupuk dan Pestisida Bersubsidi di Tingkat Daerah Kabupaten/Kota											15,238,510	15,238,510			4,998,700	
304303	Pengawasan Penyaluran dan Penggunaan Pupuk dan Pestisida Bersubsidi	Persentase jumlah komoditi barang kebutuhan pokok dan penting yang harganya stabil	Jumlah kegiatan pengawasan pupuk dan pestisida bersubsidi	Terlaksananya pengawasan pupuk dan pestisida bersubsidi	Kab. Pasuruan, Semua Kecamatan, Semua Kelurahan		100 %	12 kali	12 kali	12 kali	1 Tahun	15,238,510	15,238,510	Dana Transfer Umum - Dana Alokasi Umum	Persentase jumlah komoditi barang kebutuhan pokok dan penting yang harganya stabil	100 %	4,998,700	
305		PROGRAM PENGEMBANGAN EKSPOR											814,681,840	431,742,250			8,548,790	
3051		Penyelenggaraan Promosi Dagang melalui Pameran Dagang dan Misi Dagang bagi Produk Ekspor Unggulan yang terdapat pada 1 (satu) Daerah Kabupaten/Kota											814,681,840	431,742,250			8,548,790	
305101	Pembinaan dan Pengembangan Usaha Produk Ekspor Unggulan Kabupaten/Kota	Persentase peningkatan nilai ekspor	Jumlah peserta pembinaan dan pengembangan usaha produk ekspor	Terlaksananya promosi dagang melalui pameran dagang dan misi dagang bagi produk ekspor unggulan	Kab. Pasuruan, Semua Kecamatan, Semua Kelurahan		1 persen	40 org	40 org	1 kali	1 Tahun	21,586,680	6,707,970	Dana Transfer Umum - Dana Alokasi Umum	Persentase peningkatan nilai ekspor	1 persen	4,998,770	

**Perubahan Program dan Kegiatan Perangkat Daerah
Kabupaten Pasuruan
Tahun 2021**

Unit Organisasi : 3.31.3.30.0.00.02.0000 DINAS PERINDUSTRIAN DAN PERDAGANGAN

Sub Unit Organisasi : 3.31.3.30.0.00.02.0000 DINAS PERINDUSTRIAN DAN PERDAGANGAN

Kode	Urusan/ Bidang Urusan/ Program/ Kegiatan/ Sub Kegiatan	Indikator Kinerja			Rencana Tahun 2021										Catatan Penting	Prakiraan Maju Rencana Tahun 2022				
		Capaian Program	Keluaran Sub Kegiatan	Hasil Kegiatan	Lokasi Output Kegiatan	Target Capaian Kinerja						Pagu Indikatif (Rp.)		Sumber Dana		Target Capaian Kinerja		Kebutuhan Dana/ Pagu Indikatif (Rp.)		
						Program		Keluaran Sub Kegiatan		Hasil Kegiatan		Sebelum	Sesudah			Sebelum	Sesudah		Tolok Ukur	Target
						Sebelum	Sesudah	Sebelum	Sesudah	Sebelum	Sesudah									
30512	Pameran Dagang Nasional	Persentase peningkatan nilai ekspor	Jumlah pameran dagang nasional yang diikuti	Terlaksananya promosi dagang melalui pameran dagang dan misi dagang bagi produk ekspor unggulan	Semua Kab/Kota, Semua Kecamatan, Semua Kelurahan		1 persen	3 kali	1 kali	1 kali	1 Tahun	669,719,000	293,653,880	Dana Transfer Umum - Dana Alokasi Umum	Persentase peningkatan nilai ekspor	1 persen	0			
30513	Pameran Dagang Lokal	Persentase peningkatan nilai ekspor	Jumlah pameran lokal yang diikuti	Terlaksananya promosi dagang melalui pameran dagang dan misi dagang bagi produk ekspor unggulan	Kab. Pasuruan, Semua Kecamatan, Semua Kelurahan		1 persen	3 kali	1 kali	1 kali	1 Tahun	69,677,480	104,355,800	Dana Transfer Umum - Dana Alokasi Umum	Persentase peningkatan nilai ekspor	1 persen	0			
30514	Misi Dagang Bagi Produk Ekspor Unggulan	Persentase peningkatan nilai ekspor	Jumlah keikutsertaan misi dagang produk unggulan	Terlaksananya promosi dagang melalui pameran dagang dan misi dagang bagi produk ekspor unggulan	Semua Kab/Kota, Semua Kecamatan, Semua Kelurahan		1 persen	1 kali	1 kali	1 kali	1 Tahun	38,764,000	23,470,000	Dana Transfer Umum - Dana Alokasi Umum	Persentase peningkatan nilai ekspor	1 persen	0			
30516	Pembinaan Pelaku Usaha Ekspor	Persentase peningkatan nilai ekspor	Jumlah peserta kegiatan isu-isu perdagangan internasional	Terlaksananya promosi dagang melalui pameran dagang dan misi dagang bagi produk ekspor unggulan	Kab. Pasuruan, Semua Kecamatan, Semua Kelurahan		1 persen	50 org	50 org	1 kali	1 Tahun	14,934,680	3,554,600	Dana Transfer Umum - Dana Alokasi Umum	Persentase peningkatan nilai ekspor	1 persen	3,550,020			
306	PROGRAM STANDARDISASI DAN PERLINDUNGAN KONSUMEN											199,935,760	162,665,505			59,988,125				
3061	Pelaksanaan Metrologi Legal, Berupa Tera, Tera Ulang, dan Pengawasan											199,935,760	162,665,505			59,988,125				
30611	Pelaksanaan Metrologi Legal, Berupa Tera, Tera Ulang	Persentase layanan tera tera ulang terhadap potensi UTTP di Kabupaten	Jumlah layanan tera tera ulang	Terlaksananya metrologi legal berupa tera, tera ulang dan pengawasan	Kab. Pasuruan, Semua Kecamatan, Semua Kelurahan		100 %	10000 Uttp	10000 buah	10000 uttp	1 Tahun	99,943,200	99,943,200	Dana Transfer Umum - Dana Alokasi Umum	Persentase layanan tera tera ulang terhadap potensi UTTP di Kabupaten	100 %	49,999,250			
30612	Pengawasan/ Penyuluhan Metrologi Legal	Persentase layanan tera tera ulang terhadap potensi UTTP di Kabupaten	Jumlah lokasi penyuluhan terhadap wajib tera ulang (WTU) Jumlah pengawasan terhadap UTTP dan BDKT	Terlaksananya metrologi legal berupa tera, tera ulang dan pengawasan	Kab. Pasuruan, Semua Kecamatan, Semua Kelurahan		100 %	6 lokasi 10000 Uttp	3 lokasi 1000 buah	10000 uttp	1 Tahun	99,992,560	62,722,305	Dana Transfer Umum - Dana Alokasi Umum	Persentase layanan tera tera ulang terhadap potensi UTTP di Kabupaten	100 %	9,988,875			
307	PROGRAM PENGGUNAAN DAN PEMASARAN PRODUK DALAM NEGERI											25,525,080	1,232,800			119,990,970				
3071	Pelaksanaan Promosi, Pemasaran dan Peningkatan Penggunaan Produk Dalam Negeri											25,525,080	1,232,800			119,990,970				

**Perubahan Program dan Kegiatan Perangkat Daerah
Kabupaten Pasuruan
Tahun 2021**

Unit Organisasi : 3.31.3.30.0.00.02.0000 DINAS PERINDUSTRIAN DAN PERDAGANGAN
Sub Unit Organisasi : 3.31.3.30.0.00.02.0000 DINAS PERINDUSTRIAN DAN PERDAGANGAN

Kode	Urusan/ Bidang Urusan/ Program/ Kegiatan/ Sub Kegiatan	Indikator Kinerja			Rencana Tahun 2021								Catatan Penting	Prakiraan Maju Rencana Tahun 2022						
		Capaian Program	Keluaran Sub Kegiatan	Hasil Kegiatan	Lokasi Output Kegiatan	Target Capaian Kinerja						Pagu Indikatif (Rp.)		Sumber Dana	Target Capaian Kinerja		Kebutuhan Dana/ Pagu Indikatif (Rp.)			
						Program		Keluaran Sub Kegiatan		Hasil Kegiatan		Sebelum			Sesudah	Sebelum		Sesudah	Tolok Ukur	Target
						Sebelum	Sesudah	Sebelum	Sesudah	Sebelum	Sesudah									
3 0 7 1 0 2	Pemasaran dan Peningkatan Penggunaan Produk Dalam Negeri di Tingkat Kabupaten/Kota	Persentase IKM yang terfasilitasi	Jumlah lokasi kegiatan peningkatan kemitraan Jumlah lokasi pembinaan PKL	Terlaksananya promosi, pemasaran dan peningkatan penggunaan produk dalam negeri	Kab. Pasuruan, Semua Kecamatan, Semua Kelurahan		10 %	10 org	5 lokasi 5 lokasi	3 keg	1 Tahun	25,525,080	1,232,800	Dana Transfer Umum - Dana Alokasi Umum	Persentase IKM yang terfasilitasi	10 %	119,990,970			
3 1		URUSAN PEMERINTAHAN BIDANG PERINDUSTRIAN											4,460,499,044	3,517,037,199		3,180,708,656				
3 1 1		PROGRAM PENUNJANG URUSAN PEMERINTAHAN DAERAH KABUPATEN/KOTA											0	2,013,132,000		2,013,129,800				
3 1 1 5		Administrasi Kepegawaian Perangkat Daerah											0	2,013,132,000		2,013,129,800				
3 1 1 5 0	Sosialisasi Peraturan Perundang-Undangan	Persentase pemenuhan penunjang urusan pemerintahan	Jumlah peserta sosialisasi penegakan hukum	Terlaksananya administrasi kepegawaian perangkat daerah		100 %	100 %		600 org	3 %	1 Tahun	0	2,013,132,000	DBH CHT	Persentase pemenuhan penunjang urusan pemerintahan	100 %	2,013,129,800			
3 1 2		PROGRAM PERENCANAAN DAN PEMBANGUNAN INDUSTRI											4,450,649,674	1,503,905,199		1,167,578,856				
3 1 2 1		Penyusunan dan Evaluasi Rencana Pembangunan Industri Kabupaten/Kota											4,450,649,674	1,503,905,199		1,167,578,856				
3 1 2 1 0 2	Koordinasi, Sinkronisasi, dan Pelaksanaan Kebijakan Percepatan Pengembangan, Penyebaran dan Perwilayahan Industri	Persentase Peningkatan IKM yang Terbina	Jumlah penyusunan Draf Perda Rencana Induk Pembangunan Industri Kabupaten (RPIK)	Terlaksananya penyusunan dan evaluasi rencana pembangunan industri kab/kota	Kab. Pasuruan, Semua Kecamatan, Semua Kelurahan	2.28 %	2.28 %	1 perda	1 draf perda	225 IKM	1 Tahun	119,945,820	119,945,820	Dana Transfer Umum - Dana Alokasi Umum	Persentase Peningkatan IKM yang Terbina	2.28 %	0			
3 1 2 1 0 3	Koordinasi, Sinkronisasi, dan pelaksanaan Pembangunan Sumber Daya Industri	Persentase Peningkatan IKM yang Terbina	Jumlah dokumen kajian study kelayakan rencana pembangunan kawasan IHT Persentase capaian kegiatan pendataan dan pendampingan oleh Satrya Emas Persentase pembinaan IKM logam, mesin, alat transportasi dan elektronika	Terlaksananya penyusunan dan evaluasi rencana pembangunan industri kab/kota	Kab. Pasuruan, Semua Kecamatan, Semua Kelurahan	2.28 %	2.28 %	540 IKM 25 org	15 dok 100 % 0 %	225 IKM	1 Tahun	509,521,155	919,905,650	DBH CHT Dana Transfer Umum - Dana Alokasi Umum	Persentase Peningkatan IKM yang Terbina	2.28 %	885,558,140			

**Perubahan Program dan Kegiatan Perangkat Daerah
Kabupaten Pasuruan
Tahun 2021**

Unit Organisasi : 3.31.3.30.0.00.02.0000 DINAS PERINDUSTRIAN DAN PERDAGANGAN
Sub Unit Organisasi : 3.31.3.30.0.00.02.0000 DINAS PERINDUSTRIAN DAN PERDAGANGAN

Kode	Urusan/ Bidang Urusan/ Program/ Kegiatan/ Sub Kegiatan	Indikator Kinerja			Rencana Tahun 2021								Catatan Penting	Prakiraan Maju Rencana Tahun 2022				
		Capaian Program	Keluaran Sub Kegiatan	Hasil Kegiatan	Lokasi Output Kegiatan	Target Capaian Kinerja						Pagu Indikatif (Rp.)		Sumber Dana	Target Capaian Kinerja		Kebutuhan Dana/ Pagu Indikatif (Rp.)	
						Program		Keluaran Sub Kegiatan		Hasil Kegiatan		Sebelum			Sesudah	Tolok Ukur		Target
						Sebelum	Sesudah	Sebelum	Sesudah	Sebelum	Sesudah							
31204	Koordinasi, Sinkronisasi, dan Pelaksanaan Pembangunan Sarana dan Prasarana Industri	Persentase Peningkatan IKM yang Terbina	Jumlah bantuan peralatan produksi Persentase pembinaan IKM Kimia, Tekstil, dan Aneka Persentase pembinaan IKM Logam, Mesin, Alat Transportasi dan Elektronika	Terlaksananya penyusunan dan evaluasi rencana pembangunan industri kab/kota	Kab. Pasuruan, Semua Kecamatan, Semua Kelurahan	2.28 %	2.28 %	16 yayasan 25 org 25 org	0 yayasan 17 % 24 %	225 IKM	1 Tahun	1,539,718,007	217,122,588	DBH CHT Dana Transfer Umum - Dana Alokasi Umum	Persentase Peningkatan IKM yang Terbina	2.28 %	0	
31205	Koordinasi, Sinkronisasi, dan Pelaksanaan Pemberdayaan Industri dan Peran Serta Masyarakat	Persentase Peningkatan IKM yang Terbina	Jumlah IHT yang memenuhi standar tar dan nikotin Jumlah peserta pembinaan dan pelatihan kewirausahaan Kontribusi pendapatan asli daerah (PAD) Persentase pembinaan IKM Agro Persentase pembinaan IKM Kimia, Tekstil, dan Aneka	Terlaksananya penyusunan dan evaluasi rencana pembangunan industri kab/kota	Kab. Pasuruan, Semua Kecamatan, Semua Kelurahan	2.28 %	2.28 %	20 IHT 1360 org 3.58 % 25 org 25 org	0 IHT 0 org 3.58 % 8.2 % 0 %	225 IKM	1 Tahun	2,281,464,692	246,931,141	DBH CHT Dana Transfer Umum - Dana Alokasi Umum	Persentase Peningkatan IKM yang Terbina	2.28 %	282,020,716	
313	PROGRAM PENGENDALIAN IZIN USAHA INDUSTRI KABUPATEN/KOTA											9,849,370	0			0		
3131	Penerbitan Izin Usaha Industri (IUI), Izin Perluasan Usaha Industri (IPIU), Izin Usaha Kawasan Industri (IUKI) dan Izin Perluasan Kawasan Industri (IPKI) Kewenangan Kabupaten/Kota											9,849,370	0			0		
31312	Koordinasi dan Sinkronisasi Pengawasan Perizinan di Bidang Industri Dalam Lingkup IUI, IPIU, IUKI dan IPKI Kewenangan Kabupaten/Kota	Persentase IHT yang terawasi	Persentase IHT yang memiliki mesin pelinting rokok	Terlaksananya pengendalian dan pengawasan produksi mesin pelinting rokok	Kab. Pasuruan, Semua Kecamatan, Semua Kelurahan	0 %	0 %	20 IHT	0 %	25 IHT	0 Tahun	9,849,370	0	DBH CHT	Persentase IHT yang terawasi	0 %	0	
TOTAL												23,581,721,853	21,240,412,793			19,175,810,907		

**Perubahan Program dan Kegiatan Perangkat Daerah
Kabupaten Pasuruan
Tahun 2021**

Unit Organisasi : 5.03.5.04.0.00.01.0000 BADAN KEPEGAWAIAN DAN PENDIDIKAN PELATIHAN DAERAH
Sub Unit Organisasi : 5.03.5.04.0.00.01.0000 BADAN KEPEGAWAIAN DAN PENDIDIKAN PELATIHAN DAERAH

Kode	Urusan/ Bidang Urusan/ Program/ Kegiatan/ Sub Kegiatan	Indikator Kinerja			Rencana Tahun 2021										Catatan Penting	Prakiraan Maju Rencana Tahun 2022		
		Capaian Program	Keluaran Sub Kegiatan	Hasil Kegiatan	Lokasi Output Kegiatan	Target Capaian Kinerja						Pagu Indikatif (Rp.)		Sumber Dana		Target Capaian Kinerja		Kebutuhan Dana/ Pagu Indikatif (Rp.)
						Program		Keluaran Sub Kegiatan		Hasil Kegiatan		Sebelum	Sesudah			Tolok Ukur	Target	
						Sebelum	Sesudah	Sebelum	Sesudah	Sebelum	Sesudah							
53164	Penyediaan Bahan Logistik Kantor	Persentase pemenuhan pelayanan kantor	Jumlah jenis ATK	Terpenuhinya administrasi umum daerah	Semua Kab/Kota, Semua Kecamatan, Semua Kelurahan	100	100		57 jenis	90 Persen	90 Persen	179,981,120	179,981,120	Dana Transfer Umum-Dana Alokasi Umum	Persentase pemenuhan pelayanan kantor	100	161,562,900	
53165	Penyediaan Barang Cetakan dan Penggandaan	Persentase pemenuhan pelayanan kantor	Jumlah barang cetak dan penggandaan	Terpenuhinya administrasi umum daerah	Semua Kab/Kota, Semua Kecamatan, Semua Kelurahan	100	100		509967 Imbr	90 Persen	90 Persen	189,130,810	178,851,970	Dana Transfer Umum-Dana Alokasi Umum	Persentase pemenuhan pelayanan kantor	100	182,932,200	
53168	Fasilitasi Kunjungan Tamu	Persentase pemenuhan pelayanan kantor	jumlah kunjungan tamu	Terpenuhinya administrasi umum daerah	Semua Kab/Kota, Semua Kecamatan, Semua Kelurahan	100	100		12 kali	90 Persen	90 Persen	5,287,800	5,287,800	Dana Transfer Umum-Dana Alokasi Umum	Persentase pemenuhan pelayanan kantor	100	3,029,000	
53169	Penyelenggaraan Rapat Koordinasi dan Konsultasi SKPD	Persentase pemenuhan pelayanan kantor	Jumlah laporan koordinasi dan konsultasi	Terpenuhinya administrasi umum daerah	Semua Kab/Kota, Semua Kecamatan, Semua Kelurahan	100	100		200 lap	90 Persen	90 Persen	280,727,700	180,088,700	Dana Transfer Umum-Dana Alokasi Umum	Persentase pemenuhan pelayanan kantor	100	319,487,000	
5317	Pengadaan Barang Milik Daerah Penunjang Urusan Pemerintah Daerah											321,072,180	0			295,616,000		
53175	Pengadaan Mebel	Persentase pemenuhan pelayanan kantor	Jumlah mebelair	Terpenuhinya kegiatan pengadaan barang daerah	Semua Kab/Kota, Semua Kecamatan, Semua Kelurahan	100	100		0 unit	90 Persen	90 Persen	29,700,000	0	Dana Transfer Umum-Dana Alokasi Umum	Persentase pemenuhan pelayanan kantor	100	27,805,000	
53176	Pengadaan Peralatan dan Mesin Lainnya	Persentase pemenuhan pelayanan kantor	Jumlah peralatan perkantoran	Terpenuhinya kegiatan pengadaan barang daerah	Semua Kab/Kota, Semua Kecamatan, Semua Kelurahan	100	100		0 unit	90 Persen	90 Persen	291,372,180	0	Dana Transfer Umum-Dana Alokasi Umum	Persentase pemenuhan pelayanan kantor	100	267,811,000	
5318	Penyediaan Jasa Penunjang Urusan Pemerintahan Daerah											219,793,235	135,862,926			329,475,300		
53182	Penyediaan Jasa Komunikasi, Sumber Daya Air dan Listrik	Persentase pemenuhan pelayanan kantor	Jumlah pembayaran listrik/air/telepon/internet	Terpenuhinya kegiatan penunjang urusan pemerintah	Semua Kab/Kota, Semua Kecamatan, Semua Kelurahan	100	100		13 rek/bulan	90 Persen	90 Persen	137,578,205	74,272,896	Dana Transfer Umum-Dana Alokasi Umum	Persentase pemenuhan pelayanan kantor	100	130,002,000	
53183	Penyediaan Jasa Peralatan dan Perlengkapan Kantor	Persentase pemenuhan pelayanan kantor	Jumlah pembelian peralatan dan perlengkapan kantor	Terpenuhinya kegiatan penunjang urusan pemerintah	Semua Kab/Kota, Semua Kecamatan, Semua Kelurahan	100	100		40 unit	90 Persen	90 Persen	82,215,030	61,590,030	Dana Transfer Umum-Dana Alokasi Umum	Persentase pemenuhan pelayanan kantor	100	199,473,300	

**Perubahan Program dan Kegiatan Perangkat Daerah
Kabupaten Pasuruan
Tahun 2021**

Unit Organisasi : 5.03.5.04.0.00.01.0000 BADAN KEPEGAWAIAN DAN PENDIDIKAN PELATIHAN DAERAH
Sub Unit Organisasi : 5.03.5.04.0.00.01.0000 BADAN KEPEGAWAIAN DAN PENDIDIKAN PELATIHAN DAERAH

Kode	Urusan/ Bidang Urusan/ Program/ Kegiatan/ Sub Kegiatan	Indikator Kinerja			Rencana Tahun 2021								Catatan Penting	Prakiraan Maju Rencana Tahun 2022				
		Capaian Program	Keluaran Sub Kegiatan	Hasil Kegiatan	Lokasi Output Kegiatan	Target Capaian Kinerja						Pagu Indikatif (Rp.)		Sumber Dana	Target Capaian Kinerja		Kebutuhan Dana/ Pagu Indikatif (Rp.)	
						Program		Keluaran Sub Kegiatan		Hasil Kegiatan		Sebelum			Sesudah	Tolok Ukur		Target
						Sebelum	Sesudah	Sebelum	Sesudah	Sebelum	Sesudah							
503218	Fasilitasi Lembaga Profesi ASN	Persentase pelayanan kepegawaian daerah	Jumlah fasilitasi koordinasi ASN	Terpenuhinya kegiatan pengadaan dan pemberhentian	Semua Kab/Kota, Semua Kecamatan, Semua Kelurahan	90 persen	90 persen	0 0	90 Persen	90 Persen	25,299,900	0	Dana Transfer Umum-Dana Alokasi Umum	Persentase pelayanan kepegawaian daerah	90 persen	25,300,000		
503211	Pengelolaan Data Kepegawaian	Persentase pelayanan kepegawaian daerah	Jumlah berkas administrasi kepegawaian	Terpenuhinya kegiatan pengadaan dan pemberhentian	Semua Kab/Kota, Semua Kecamatan, Semua Kelurahan	90 persen	90 persen	11100 orang	90 Persen	90 Persen	66,372,400	23,825,400	Dana Transfer Umum-Dana Alokasi Umum	Persentase pelayanan kepegawaian daerah	90 persen	66,372,500		
50322	Mutasi dan Promosi ASN										1,152,121,190	839,340,170				1,152,125,300		
503221	Pengelolaan Mutasi ASN	Persentase pelayanan kepegawaian daerah	Jumlah mutasi dan promosi jabatan	jumlah kegiatan mutasi dan promosi	Semua Kab/Kota, Semua Kecamatan, Semua Kelurahan	90 persen	90 persen	4 kali	90 Persen	3 keg	541,748,300	303,560,280	Dana Transfer Umum-Dana Alokasi Umum	Persentase pelayanan kepegawaian daerah	90 persen	541,750,000		
503222	Pengelolaan Kenaikan Pangkat ASN	Persentase pelayanan kepegawaian daerah	Jumlah usulan SK kepangkatan	jumlah kegiatan mutasi dan promosi	Semua Kab/Kota, Semua Kecamatan, Semua Kelurahan	90 persen	90 persen	8500 SK	90 Persen	3 keg	201,852,990	169,959,990	Dana Transfer Umum-Dana Alokasi Umum	Persentase pelayanan kepegawaian daerah	90 persen	201,855,300		
503223	Pengelolaan Promosi ASN	Persentase pelayanan kepegawaian daerah	Jumlah pengembangan karier jabatan	jumlah kegiatan mutasi dan promosi	Semua Kab/Kota, Semua Kecamatan, Semua Kelurahan	90 persen	90 persen	4 kali	90 Persen	3 keg	408,519,900	365,819,900	Dana Transfer Umum-Dana Alokasi Umum	Persentase pelayanan kepegawaian daerah	90 persen	408,520,000		
50323	Pengembangan Kompetensi ASN										1,115,846,080	621,944,900				1,116,172,093		
503231	Peningkatan Kapasitas Kinerja ASN	Persentase pelayanan kepegawaian daerah	Jumlah peserta diklat	persentase pemenuhan standar kompetensi ASN	Semua Kab/Kota, Semua Kecamatan, Semua Kelurahan	90 persen	80 orang	0 orang		44 %	290,228,100	0	Dana Transfer Umum-Dana Alokasi Umum	Persentase pelayanan kepegawaian daerah	90 persen	313,019,400		
503233	Pengelolaan Administrasi Diklat dan Sertifikasi ASN	Persentase pelayanan kepegawaian daerah	Jumlah peserta yang mengikuti diklat	persentase pemenuhan standar kompetensi ASN	Semua Kab/Kota, Semua Kecamatan, Semua Kelurahan	90 persen	30 orang	40 orang		44 %	203,507,000	313,023,000	Dana Transfer Umum-Dana Alokasi Umum	Persentase pelayanan kepegawaian daerah	90 persen	171,808,088		
503235	Koordinasi dan Kerjasama Pelaksanaan Diklat	Persentase pelayanan kepegawaian daerah	Jumlah peserta diklat	persentase pemenuhan standar kompetensi ASN	Semua Kab/Kota, Semua Kecamatan, Semua Kelurahan	90 persen	160 orang	160 orang		44 %	622,110,980	308,921,900	Dana Transfer Umum-Dana Alokasi Umum	Persentase pelayanan kepegawaian daerah	90 persen	631,344,605		

**Perubahan Program dan Kegiatan Perangkat Daerah
Kabupaten Pasuruan
Tahun 2021**

Unit Organisasi : 5.03.5.04.0.00.01.0000 BADAN KEPEGAWAIAN DAN PENDIDIKAN PELATIHAN DAERAH
Sub Unit Organisasi : 5.03.5.04.0.00.01.0000 BADAN KEPEGAWAIAN DAN PENDIDIKAN PELATIHAN DAERAH

Kode	Urusan/ Bidang Urusan/ Program/ Kegiatan/ Sub Kegiatan	Indikator Kinerja			Rencana Tahun 2021								Catatan Penting	Prakiraan Maju Rencana Tahun 2022						
		Capaian Program	Keluaran Sub Kegiatan	Hasil Kegiatan	Lokasi Output Kegiatan	Target Capaian Kinerja						Pagu Indikatif (Rp.)		Sumber Dana	Target Capaian Kinerja		Kebutuhan Dana/ Pagu Indikatif (Rp.)			
						Program		Keluaran Sub Kegiatan		Hasil Kegiatan		Sebelum			Sesudah	Sebelum		Sesudah	Tolok Ukur	Target
						Sebelum	Sesudah	Sebelum	Sesudah	Sebelum	Sesudah									
5 0 4 0 2 2 0 8	Pembinaan, Pengeordinasian, Fasilitasi, Pemantauan, Evaluasi, dan Pelaporan Pelaksanaan Sertifikasi, Pengelolaan Kelembagaan dan Tenaga Pengembang Kompetensi, Pengelolaan Sumber Belajar, dan Kerjasama, serta Pengembangan Kompetensi Pimpinan Daerah, Jabatan Pimpinan Tinggi, Kepemimpinan, dan Prajabatan	persentase pemenuhan standar kompetensi ASN	Jumlah pelaksanaan diklat	persentase pemenuhan standar kompetensi ASN	Semua Kab/Kota, Semua Kecamatan, Semua Kelurahan		44 %	4 kali	2 kali		44 %	1,187,945,000	1,110,950,000	Dana Transfer Umum-Dana Alokasi Umum	persentase pemenuhan standar kompetensi ASN	44 %	1,659,839,750			
TOTAL												13,721,083,950	12,307,721,621			15,376,724,193				

Pasuruan, 19 Juli 2021

Kepala Badan Kepegawaian dan Pendidikan Pelatihan Daerah
Kabupaten Pasuruan



Drs. HENIS WIDIYANTO, MM
NIP. 196604031991031018

**Perubahan Program dan Kegiatan Perangkat Daerah
Kabupaten Pasuruan
Tahun 2021**

Unit Organisasi : 5.01.5.05.0.00.04.0000 BADAN PERENCANAAN PEMBANGUNAN DAERAH
Sub Unit Organisasi : 5.01.5.05.0.00.04.0000 BADAN PERENCANAAN PEMBANGUNAN DAERAH

Kode	Urusan/ Bidang Urusan/ Program/ Kegiatan/ Sub Kegiatan	Indikator Kinerja			Rencana Tahun 2021								Catatan Penting	Prakiraan Maju Rencana Tahun 2022							
		Capaian Program	Keluaran Sub Kegiatan	Hasil Kegiatan	Lokasi Output Kegiatan	Target Capaian Kinerja				Pagu Indikatif (Rp.)		Sumber Dana		Target Capaian Kinerja		Kebutuhan Dana/ Pagu Indikatif (Rp.)					
						Program		Keluaran Sub Kegiatan		Hasil Kegiatan				Sebelum	Sesudah		Tolok Ukur	Target			
						Sebelum	Sesudah	Sebelum	Sesudah	Sebelum	Sesudah										
5		UNSUR PENUNJANG URUSAN PEMERINTAHAN																			
5	01	PERENCANAAN														12,827,147,700	11,272,234,808		12,026,573,366		
5	01	01	PROGRAM PENUNJANG URUSAN PEMERINTAHAN DAERAH KABUPATEN/KOTA														7,834,961,000	7,450,208,600		7,312,447,700	
5	01	01	2.0	Perencanaan, Penganggaran, dan Evaluasi Kinerja Perangkat Daerah														111,429,400	97,401,700		111,429,400
5	01	01	2.0	01	Penyusunan Dokumen Perencanaan Perangkat Daerah	Persentase pemenuhan penunjang urusan pemerintahan	Jumlah dokumen Perencanaan Perangkat Daerah	Persentase dokumen perencanaan, penganggaran, evaluasi dan laporan kinerja Perangkat Daerah	Kab. Pasuruan, Bangil, Raci		100 %	3 Dokumen	2 Dokumen		100 %	10,591,400	10,591,400	Dana Transfer Umum - Dana Alokasi Umum	Persentase pemenuhan penunjang urusan pemerintahan	100 %	10,591,400
5	01	01	2.0	06	Koordinasi dan Penyusunan Laporan Capaian Kinerja dan Ikhtisar Realisasi Kinerja SKPD	Persentase pemenuhan penunjang urusan pemerintahan	Jumlah dokumen capaian kinerja dan ikhtisar realisasi kinerja SKPD	Persentase dokumen perencanaan, penganggaran, evaluasi dan laporan kinerja Perangkat Daerah	Kab. Pasuruan, Bangil, Raci		100 %	1 Laporan	2 dokumen		100 %	62,264,200	56,303,100	Dana Transfer Umum-Dana Alokasi Umum	Persentase pemenuhan penunjang urusan pemerintahan	100 %	62,264,200
5	01	01	2.0	07	Evaluasi Kinerja Perangkat Daerah	Persentase pemenuhan penunjang urusan pemerintahan	Jumlah laporan evaluasi perangkat daerah	Persentase dokumen perencanaan, penganggaran, evaluasi dan laporan kinerja Perangkat Daerah	Kab. Pasuruan, Bangil, Raci		100 %	1 Laporan	1 dokumen		100 %	38,573,800	30,507,200	Dana Transfer Umum-Dana Alokasi Umum	Persentase pemenuhan penunjang urusan pemerintahan	100 %	38,573,800
5	01	01	2.0	Administrasi Keuangan Perangkat Daerah														5,211,640,000	5,185,844,960		5,211,640,000
5	01	01	2.0	01	Penyediaan Gaji dan Tunjangan ASN	Persentase pemenuhan penunjang urusan pemerintahan	Terbayarnya Gaji dan Tunjangan ASN	prosentase capaian administrasi keuangan perangkat daerah yang dilaksanakan	Kab. Pasuruan, Bangil, Raci	100 persen	100 persen	42 orang.bulan	532 orang	100 persen	100 persen	4,858,240,000	4,858,244,960		Persentase pemenuhan penunjang urusan pemerintahan	100 persen	4,858,240,000
5	01	01	2.0	02	Penyediaan Administrasi Pelaksanaan Tugas ASN	Persentase pemenuhan penunjang urusan	Jumlah pembayaran Jasa Petugas Penunjang Kegiatan Kantor/Lapangan	prosentase capaian administrasi keuangan	Kab. Pasuruan, Bangil, Raci	100 persen	100 persen	9 orang.bulan	144 orang	100 persen	100 persen	353,400,000	327,600,000	Dana Transfer Umum-Dana	Persentase pemenuhan penunjang urusan	100 persen	353,400,000

**Perubahan Program dan Kegiatan Perangkat Daerah
Kabupaten Pasuruan
Tahun 2021**

Unit Organisasi : 5.01.5.05.0.00.04.0000 BADAN PERENCANAAN PEMBANGUNAN DAERAH
Sub Unit Organisasi : 5.01.5.05.0.00.04.0000 BADAN PERENCANAAN PEMBANGUNAN DAERAH

Kode	Urusan/ Bidang Urusan/ Program/ Kegiatan/ Sub Kegiatan	Indikator Kinerja			Rencana Tahun 2021								Catatan Penting	Prakiraan Maju Rencana Tahun 2022						
		Capaian Program	Keluaran Sub Kegiatan	Hasil Kegiatan	Lokasi Output Kegiatan	Target Capaian Kinerja						Pagu Indikatif (Rp.)		Sumber Dana	Target Capaian Kinerja		Kebutuhan Dana/ Pagu Indikatif (Rp.)			
						Program		Keluaran Sub Kegiatan		Hasil Kegiatan		Sebelum			Sesudah	Sebelum		Sesudah	Tolok Ukur	Target
						Sebelum	Sesudah	Sebelum	Sesudah	Sebelum	Sesudah									
		pemerintahan	melalui perjanjian/perikatan	perangkat daerah yang dilaksanakan									Alokasi Umum		pemerintahan					
5 01 01 2.0 3	Administrasi Barang Milik Daerah pada Perangkat Daerah												52,500,000	45,000,000			52,500,000			
5 01 01 2.0 3 02	Pengamanan Barang Milik Daerah SKPD	Persentase pemenuhan penunjang urusan pemerintahan	Jumlah barang milik daerah SKPD yang diasuransikan	Persentase Barang Milik Daerah pada Perangkat Daerah		100 persen	100 persen	6 unit	7 unit	1 paket	100 %	52,500,000	45,000,000	Dana Transfer Umum-Dana Alokasi Umum	Persentase pemenuhan penunjang urusan pemerintahan	100 persen	52,500,000			
5 01 01 2.0 5	Administrasi Kepegawaian Perangkat Daerah												160,000,000	150,750,000			160,000,000			
5 01 01 2.0 5 11	Bimbingan Teknis Implementasi Peraturan Perundang-Undangan	Persentase pemenuhan penunjang urusan pemerintahan	Jumlah aparatur yang mengikuti bimbingan Teknis	jumlah administrasi kepegawaian yang dilaksanakan	Kab. Pasuruan, Bangil, Raci	100 persen	100 persen	50 orang	25 orang	1 paket	1 paket	160,000,000	150,750,000	Dana Transfer Umum - Dana Alokasi Umum	Persentase pemenuhan penunjang urusan pemerintahan	100 persen	160,000,000			
5 01 01 2.0 6	Administrasi Umum Perangkat Daerah												695,078,380	554,161,780			695,078,380			
5 01 01 2.0 6 02	Penyediaan Peralatan dan Perlengkapan Kantor	Persentase pemenuhan penunjang urusan pemerintahan	Jumlah Peralatan dan Perlengkapan Kantor	Prosentase pemenuhan administrasi umum perangkat daerah yang dilaksanakan	Kab. Pasuruan, Bangil, Raci	100 persen	100 persen	1 paket	1 paket	100 persen	100 persen	19,242,410	19,242,410	Dana Transfer Umum - Dana Alokasi Umum	Persentase pemenuhan penunjang urusan pemerintahan	100 persen	19,242,410			
5 01 01 2.0 6 04	Penyediaan Bahan Logistik Kantor	Persentase pemenuhan penunjang urusan pemerintahan	jumlah bahan logistik kantor yang disediakan	Prosentase pemenuhan administrasi umum perangkat daerah yang dilaksanakan	Kab. Pasuruan, Bangil, Raci	100 persen	100 persen	1 paket	1 paket	100 persen	100 persen	58,447,900	41,146,800	Dana Transfer Umum-Dana Alokasi Umum	Persentase pemenuhan penunjang urusan pemerintahan	100 persen	58,447,900			
5 01 01 2.0 6 05	Penyediaan Barang Cetak dan Penggandaan	Persentase pemenuhan penunjang urusan pemerintahan	Jumlah pembelian barang cetakan dan penggandaan	Prosentase pemenuhan administrasi umum perangkat daerah yang dilaksanakan	Kab. Pasuruan, Bangil, Raci	100 persen	100 persen	1 paket	1 paket	100 persen	100 persen	91,179,070	91,179,070	Dana Transfer Umum - Dana Alokasi Umum	Persentase pemenuhan penunjang urusan pemerintahan	100 persen	91,179,070			

**Perubahan Program dan Kegiatan Perangkat Daerah
Kabupaten Pasuruan
Tahun 2021**

Unit Organisasi : 5.01.5.05.0.00.04.0000 BADAN PERENCANAAN PEMBANGUNAN DAERAH
Sub Unit Organisasi : 5.01.5.05.0.00.04.0000 BADAN PERENCANAAN PEMBANGUNAN DAERAH

Kode	Urusan/ Bidang Urusan/ Program/ Kegiatan/ Sub Kegiatan	Indikator Kinerja			Rencana Tahun 2021								Catatan Penting	Prakiraan Maju Rencana Tahun 2022						
		Capaian Program	Keluaran Sub Kegiatan	Hasil Kegiatan	Lokasi Output Kegiatan	Target Capaian Kinerja						Pagu Indikatif (Rp.)		Sumber Dana	Target Capaian Kinerja		Kebutuhan Dana/ Pagu Indikatif (Rp.)			
						Program		Keluaran Sub Kegiatan		Hasil Kegiatan		Sebelum			Sesudah	Sebelum		Sesudah	Tolok Ukur	Target
						Sebelum	Sesudah	Sebelum	Sesudah	Sebelum	Sesudah									
5 01 01 2.0 6 06	Penyediaan Bahan Bacaan dan Peraturan Perundang-undangan	Persentase pemenuhan penunjang urusan pemerintahan	Jumlah pembelian bahan bacaan dan Perundang-undang	Prosentase pemenuhan administrasi umum perangkat daerah yang dilaksanakan	Kab. Pasuruan, Bangil, Raci	100 persen	100 persen	1 paket	1 paket	100 persen	100 persen	14,195,200	14,195,200	Dana Transfer Umum - Dana Alokasi Umum	Persentase pemenuhan penunjang urusan pemerintahan	100 persen	14,195,200			
5 01 01 2.0 6 08	Fasilitasi Kunjungan Tamu	Persentase pemenuhan penunjang urusan pemerintahan	Makanan dan Minuman yang disediakan untuk kunjungan tamu	Prosentase pemenuhan administrasi umum perangkat daerah yang dilaksanakan	Kab. Pasuruan, Bangil, Raci	100 persen	100 persen	1 paket	100 orang	100 persen	100 persen	56,320,000	1,470,000	Dana Transfer Umum - Dana Alokasi Umum	Persentase pemenuhan penunjang urusan pemerintahan	100 persen	56,320,000			
5 01 01 2.0 6 09	Penyelenggaraan Rapat Koordinasi dan Konsultasi SKPD	Persentase pemenuhan penunjang urusan pemerintahan	Jumlah laporan rapat koordinasi dan konsultasi yang dilakukan SKPD	Prosentase pemenuhan administrasi umum perangkat daerah yang dilaksanakan	Kab. Pasuruan, Bangil, Raci	100 persen	100 persen	1 paket	45 laporan	100 persen	100 persen	399,443,800	330,678,300	Dana Transfer Umum - Dana Alokasi Umum	Persentase pemenuhan penunjang urusan pemerintahan	100 persen	399,443,800			
5 01 01 2.0 6 10	Penatausahaan Arsip Dinamis pada SKPD	Persentase pemenuhan penunjang urusan pemerintahan	jumlah arsip dinamis yang dikelola	Prosentase pemenuhan administrasi umum perangkat daerah yang dilaksanakan	Kab. Pasuruan, Bangil, Raci	100 persen	100 persen	1 paket	75 meterlinier	100 persen	100 persen	56,250,000	56,250,000	Dana Transfer Umum - Dana Alokasi Umum	Persentase pemenuhan penunjang urusan pemerintahan	100 persen	56,250,000			
5 01 01 2.0 7	Pengadaan Barang Milik Daerah Penunjang Urusan Pemerintah Daerah											788,415,030	661,385,670			310,970,920				
5 01 01 2.0 7 01	Pengadaan Kendaraan Perorangan Dinas atau Kendaraan Dinas Jabatan	Persentase pemenuhan penunjang urusan pemerintahan	Jumlah Pengadaan Kendaraan Perorangan Dinas atau Kendaraan Dinas Jabatan	Persentase Pengadaan Barang Milik Daerah	Kab. Pasuruan, Bangil, Raci	100 persen	100 persen	1 unit	1 unit	2 paket	100 %	519,714,800	472,468,000	Dana Transfer Umum - Dana Alokasi Umum	Persentase pemenuhan penunjang urusan pemerintahan	100 persen	0			
5 01 01 2.0 7 10	Pengadaan Sarana dan Prasarana Gedung Kantor atau Bangunan Lainnya	Persentase pemenuhan penunjang urusan pemerintahan	Jumlah Pengadaan Sarana dan Prasarana Gedung Kantor	Persentase Pengadaan Barang Milik Daerah	Kab. Pasuruan, Bangil, Raci	100 persen	100 persen	1 unit	20 unit	2 paket	100 %	268,700,230	188,917,670	Dana Transfer Umum - Dana Alokasi Umum	Persentase pemenuhan penunjang urusan pemerintahan	100 persen	310,970,920			

**Perubahan Program dan Kegiatan Perangkat Daerah
Kabupaten Pasuruan
Tahun 2021**

Unit Organisasi : 5.01.5.05.0.00.04.0000 BADAN PERENCANAAN PEMBANGUNAN DAERAH
Sub Unit Organisasi : 5.01.5.05.0.00.04.0000 BADAN PERENCANAAN PEMBANGUNAN DAERAH

Kode	Urusan/ Bidang Urusan/ Program/ Kegiatan/ Sub Kegiatan	Indikator Kinerja			Rencana Tahun 2021								Catatan Penting	Prakiraan Maju Rencana Tahun 2022						
		Capaian Program	Keluaran Sub Kegiatan	Hasil Kegiatan	Lokasi Output Kegiatan	Target Capaian Kinerja						Pagu Indikatif (Rp.)		Sumber Dana	Target Capaian Kinerja		Kebutuhan Dana/ Pagu Indikatif (Rp.)			
						Program		Keluaran Sub Kegiatan		Hasil Kegiatan		Sebelum			Sesudah	Sebelum		Sesudah	Tolok Ukur	Target
						Sebelum	Sesudah	Sebelum	Sesudah	Sebelum	Sesudah									
5 01 01 2.0 9 10	Pemeliharaan/Rehabilitasi Sarana dan Prasarana Gedung Kantor atau Bangunan Lainnya	Persentase pemenuhan penunjang urusan pemerintahan		Persentase Pemeliharaan barang milik daerah	Kab. Pasuruan, Bangil, Raci	100 persen	100 persen		0	1 dokumen	100 %	78,144,330	78,144,330	Dana Transfer Umum-Dana Alokasi Umum	Persentase pemenuhan penunjang urusan pemerintahan	100 persen	78,540,000			
5 01 02	PROGRAM PERENCANAAN, PENGENDALIAN DAN EVALUASI PEMBANGUNAN DAERAH												1,940,879,400	1,378,276,900		1,789,658,896				
5 01 02 2.0 1	Penyusunan Perencanaan dan Pendanaan												1,433,160,400	960,617,900		1,281,939,700				
5 01 02 2.0 1 03	Pelaksanaan Konsultasi Publik	Persentase ketersediaan dokumen perencanaan pembangunan daerah yang sesuai dengan regulasi	Jumlah Berita Acara hasil konsultasi publik	Prosentase capaian Dokumen Perencanaan Daerah	Kab. Pasuruan, Bangil, Raci	100	100		1 dokumen	6 dokumen	100 %	69,155,000	50,010,000	Dana Transfer Umum-Dana Alokasi Umum	Persentase ketersediaan dokumen perencanaan pembangunan daerah yang sesuai dengan regulasi	100	75,000,000			
5 01 02 2.0 1 04	Koordinasi Pelaksanaan Forum SKPD/Lintas SKPD	Persentase ketersediaan dokumen perencanaan pembangunan daerah yang sesuai dengan regulasi		Prosentase capaian Dokumen Perencanaan Daerah	Kab. Pasuruan, Bangil, Raci	100	100			6 dokumen	100 %	0	0	Dana Transfer Umum-Dana Alokasi Umum	Persentase ketersediaan dokumen perencanaan pembangunan daerah yang sesuai dengan regulasi	100	0			
5 01 02 2.0 1 05	Pelaksanaan Musrenbang Kabupaten/Kota	Persentase ketersediaan dokumen perencanaan pembangunan daerah yang sesuai dengan regulasi	Jumlah Berita Acara Musrenbang RKPD dan musrenbang perubahan RPJMD	Prosentase capaian Dokumen Perencanaan Daerah	Kab. Pasuruan, Bangil, Raci	100	100		1 dokumen	6 dokumen	100 %	623,257,700	249,194,500	Dana Transfer Umum-Dana Alokasi Umum	Persentase ketersediaan dokumen perencanaan pembangunan daerah yang sesuai dengan regulasi	100	565,897,900			
5 01 02 2.0 1 06	Penyiapan Bahan Koordinasi Musrenbang Kecamatan	Persentase ketersediaan dokumen perencanaan pembangunan daerah yang sesuai dengan regulasi	Jumlah Laporan koordinasi penyiapan bahan musrenbang kecamatan	Prosentase capaian Dokumen Perencanaan Daerah	Kab. Pasuruan, Semua Kecamatan, Semua Kelurahan	100	100	1440 orang	12 laporan	6 dokumen	100 %	141,041,800	65,347,500	Dana Transfer Umum-Dana Alokasi Umum	Persentase ketersediaan dokumen perencanaan pembangunan daerah yang sesuai dengan regulasi	100	141,041,800			

**Perubahan Program dan Kegiatan Perangkat Daerah
Kabupaten Pasuruan
Tahun 2021**

Unit Organisasi : 5.01.5.05.0.00.04.0000 BADAN PERENCANAAN PEMBANGUNAN DAERAH
Sub Unit Organisasi : 5.01.5.05.0.00.04.0000 BADAN PERENCANAAN PEMBANGUNAN DAERAH

Kode	Urusan/ Bidang Urusan/ Program/ Kegiatan/ Sub Kegiatan	Indikator Kinerja			Rencana Tahun 2021								Catatan Penting	Prakiraan Maju Rencana Tahun 2022						
		Capaian Program	Keluaran Sub Kegiatan	Hasil Kegiatan	Lokasi Output Kegiatan	Target Capaian Kinerja						Pagu Indikatif (Rp.)		Sumber Dana	Target Capaian Kinerja		Kebutuhan Dana/ Pagu Indikatif (Rp.)			
						Program		Keluaran Sub Kegiatan		Hasil Kegiatan		Sebelum			Sesudah	Sebelum		Sesudah	Tolok Ukur	Target
						Sebelum	Sesudah	Sebelum	Sesudah	Sebelum	Sesudah									
5 01 02 2.0 1 07	Koordinasi Penyusunan dan Penetapan Dokumen Perencanaan Pembangunan Daerah Kabupaten/Kota	Persentase ketersediaan dokumen perencanaan pembangunan daerah yang sesuai dengan regulasi	Jumlah dokumen pelaksanaan koordinasi penyusunan dokumen perencanaan pembangunan daerah (RKPD, RKPDP dan RPJMDP yang baik	Prosentase capaian Dokumen Perencanaan Daerah	Kab. Pasuruan, Bangil, Raci	100	100			3 dokumen	6 dokumen	100 %	599,705,900	596,065,900	Dana Transfer Umum-Dana Alokasi Umum	Persentase ketersediaan dokumen perencanaan pembangunan daerah yang sesuai dengan regulasi	100	500,000,000		
5 01 02 2.0 2	Analisis Data dan Informasi Pemerintahan Daerah Bidang Perencanaan Pembangunan Daerah												77,000,000	34,000,000			77,000,000			
5 01 02 2.0 01	Analisis Data dan Informasi Perencanaan Pembangunan Daerah	Persentase ketersediaan dokumen perencanaan pembangunan daerah yang sesuai dengan regulasi Persentase ketersediaan dokumen perencanaan pembangunan daerah yang sesuai dengan regulasi	Jumlah dokumen analisis data dan informasi pemerintah daerah	Persentase ketersediaan dokumen perencanaan pembangunan daerah yang sesuai dengan regulasi	Kab. Pasuruan, Bangil, Raci	100	100 100 %			1 dokumen	1 dokumen	100 %	77,000,000	34,000,000	Dana Transfer Umum-Dana Alokasi Umum	Persentase ketersediaan dokumen perencanaan pembangunan daerah yang sesuai dengan regulasi Persentase ketersediaan dokumen perencanaan pembangunan daerah yang sesuai dengan regulasi	100 100 %	77,000,000		
5 01 02 2.0 3	Pengendalian, Evaluasi dan Pelaporan Bidang Perencanaan Pembangunan Daerah												430,719,000	383,659,000			430,719,196			
5 01 02 2.0 03	Monitoring, Evaluasi dan Penyusunan Laporan Berkala Pelaksanaan Pembangunan Daerah	Persentase ketersediaan dokumen perencanaan pembangunan daerah yang sesuai dengan regulasi	Jumlah Dokumen hasil pelaksanaan Rencana Kerja Perangkat Daerah	Persentase ketersediaan dokumen perencanaan pembangunan daerah yang sesuai dengan regulasi	Kab. Pasuruan, Bangil, Raci		100 %			5 dokumen	3 dokumen	100 %	430,719,000	383,659,000	Dana Transfer Umum-Dana Alokasi Umum	Persentase ketersediaan dokumen perencanaan pembangunan daerah yang sesuai dengan regulasi	100 %	430,719,196		
5 01 03	PROGRAM KOORDINASI DAN SINKRONISASI PERENCANAAN PEMBANGUNAN DAERAH												3,051,307,300	2,443,749,308			2,924,466,770			
5 01 03 2.0 1	Koordinasi Perencanaan Bidang Pemerintahan dan Pembangunan Manusia												793,126,400	560,936,608			818,216,400			

**Perubahan Program dan Kegiatan Perangkat Daerah
Kabupaten Pasuruan
Tahun 2021**

Unit Organisasi : 5.01.5.05.0.00.04.0000 BADAN PERENCANAAN PEMBANGUNAN DAERAH
Sub Unit Organisasi : 5.01.5.05.0.00.04.0000 BADAN PERENCANAAN PEMBANGUNAN DAERAH

Kode	Urusan/ Bidang Urusan/ Program/ Kegiatan/ Sub Kegiatan	Indikator Kinerja			Rencana Tahun 2021								Catatan Penting	Prakiraan Maju Rencana Tahun 2022						
		Capaian Program	Keluaran Sub Kegiatan	Hasil Kegiatan	Lokasi Output Kegiatan	Target Capaian Kinerja						Pagu Indikatif (Rp.)		Sumber Dana	Target Capaian Kinerja		Kebutuhan Dana/ Pagu Indikatif (Rp.)			
						Program		Keluaran Sub Kegiatan		Hasil Kegiatan		Sebelum			Sesudah	Sebelum		Sesudah	Tolok Ukur	Target
						Sebelum	Sesudah	Sebelum	Sesudah	Sebelum	Sesudah									
5 01 03 2.0 01 1	Koordinasi Penyusunan Dokumen Perencanaan Pembangunan Daerah Bidang Pemerintahan (RPJPD, RPJMD dan RKPD)	Persentase perangkat daerah mempunyai dokumen perencanaan yang baik	Jumlah Dokumen Perencanaan Daerah bidang pemerintahan dan Aparatur yang sesuai ketentuan Jumlah laporan hasil koordinasi perencanaan pembangunan bidang pemerintahan	Prosentase Dokumen Perangkat Daerah bidang Pembangunan Manusia dan Pemerintahan yang memiliki Dokumen Perencanaan yang baik	Kab. Pasuruan, Semua Kecamatan, Semua Kelurahan		91 %	29 Dokumen 12 Laporan	34 Dokumen 12 Laporan	37 Perangkat Daerah	92.68 %	161,264,800	90,580,208	Dana Transfer Umum-Dana Alokasi Umum	Persentase perangkat daerah mempunyai dokumen perencanaan yang baik	91 %	161,264,800			
5 01 03 2.0 05 1	Koordinasi Penyusunan Dokumen Perencanaan Pembangunan Daerah Bidang Pembangunan Manusia (RPJPD, RPJMD dan RKPD)	Persentase perangkat daerah mempunyai dokumen perencanaan yang baik	Jumlah Dokumen Perangkat Daerah bidang pembangunan manusia yang memiliki dokumen perencanaan pembangunan yang sesuai dengan ketentuan Jumlah laporan hasil koordinasi perencanaan pembangunan bidang pembangunan manusia	Prosentase Dokumen Perangkat Daerah bidang Pembangunan Manusia dan Pemerintahan yang memiliki Dokumen Perencanaan yang baik	Kab. Pasuruan, Semua Kecamatan, Semua Kelurahan		91 %	8 Dokumen	8 dokumen 24 laporan	37 Perangkat Daerah	92.68 %	251,022,200	163,506,400	Dana Transfer Umum-Dana Alokasi Umum	Persentase perangkat daerah mempunyai dokumen perencanaan yang baik	91 %	257,162,200			

**Perubahan Program dan Kegiatan Perangkat Daerah
Kabupaten Pasuruan
Tahun 2021**

Unit Organisasi : 5.01.5.05.0.00.04.0000 BADAN PERENCANAAN PEMBANGUNAN DAERAH
Sub Unit Organisasi : 5.01.5.05.0.00.04.0000 BADAN PERENCANAAN PEMBANGUNAN DAERAH

Kode	Urusan/ Bidang Urusan/ Program/ Kegiatan/ Sub Kegiatan	Indikator Kinerja			Rencana Tahun 2021								Catatan Penting	Prakiraan Maju Rencana Tahun 2022						
		Capaian Program	Keluaran Sub Kegiatan	Hasil Kegiatan	Lokasi Output Kegiatan	Target Capaian Kinerja						Pagu Indikatif (Rp.)		Sumber Dana	Target Capaian Kinerja		Kebutuhan Dana/ Pagu Indikatif (Rp.)			
						Program		Keluaran Sub Kegiatan		Hasil Kegiatan		Sebelum			Sesudah	Sebelum		Sesudah	Tolok Ukur	Target
						Sebelum	Sesudah	Sebelum	Sesudah	Sebelum	Sesudah									
5 01 03 2.0 1 06	Asistensi Penyusunan Dokumen Perencanaan Pembangunan Perangkat Daerah Bidang Pembangunan Manusia	Persentase perangkat daerah mempunyai dokumen perencanaan yang baik	Jumlah dokumen hasil asistensi perencanaan bidang pembangunan manusia	Prosentase Dokumen Perangkat Daerah bidang Pembangunan Manusia dan Pemerintahan yang memiliki Dokumen Perencanaan yang baik	Kab. Pasuruan, Semua Kecamatan, Semua Kelurahan		91 %	1 Dokumen	1 Dokumen	37 Perangkat Daerah	92.68 %	150,000,000	146,014,100	Dana Transfer Umum-Dana Alokasi Umum	Persentase perangkat daerah mempunyai dokumen perencanaan yang baik	91 %	150,000,000			
5 01 03 2.0 1 07	Pelaksanaan Monitoring dan Evaluasi Penyusunan Dokumen Perencanaan Pembangunan Perangkat Daerah Bidang Pembangunan Manusia	Persentase perangkat daerah mempunyai dokumen perencanaan yang baik	Jumlah laporan pelaksanaan monitoring dan evaluasi penyusunan dokumen perencanaan bidang pembangunan manusia	Prosentase Dokumen Perangkat Daerah bidang Pembangunan Manusia dan Pemerintahan yang memiliki Dokumen Perencanaan yang baik	Kab. Pasuruan, Semua Kecamatan, Semua Kelurahan		91 %	12 Laporan	16 Laporan	37 Perangkat Daerah	92.68 %	230,839,400	160,835,900	Dana Transfer Umum-Dana Alokasi Umum	Persentase perangkat daerah mempunyai dokumen perencanaan yang baik	91 %	249,789,400			
5 01 03 2.0 2	Koordinasi Perencanaan Bidang Perekonomian dan SDA (Sumber Daya Alam)											610,913,200	506,502,900				698,174,650			
5 01 03 2.0 2 01	Koordinasi Penyusunan Dokumen Perencanaan Pembangunan Daerah Bidang Perekonomian (RPJPD, RPJMD dan RKPD)	Persentase perangkat daerah mempunyai dokumen perencanaan yang baik	Jumlah Dokumen hasil koordinasi Perencanaan Perangkat Daerah Bidang perekonomian yang Baik	Persentase dokumen perangkat daerah bidang Perekonomian dan SDA yang memiliki dokumen perencanaan yang baik	Kab. Pasuruan, Semua Kecamatan, Semua Kelurahan		91 %		5 dokumen	9 Perangkat Daerah	89 %	167,774,500	148,937,500	Dana Transfer Umum-Dana Alokasi Umum	Persentase perangkat daerah mempunyai dokumen perencanaan yang baik	91 %	200,000,000			
5 01 03 2.0 2 02	Asistensi Penyusunan Dokumen Perencanaan Pembangunan Perangkat Daerah Bidang Perekonomian	Persentase perangkat daerah mempunyai dokumen perencanaan yang baik	Jumlah dokumen hasil asistensi penyusunan perencanaan PD bidang perekonomian	Persentase dokumen perangkat daerah bidang Perekonomian dan SDA yang memiliki dokumen perencanaan yang baik	Kab. Pasuruan, Semua Kecamatan, Semua Kelurahan		91 %		1 dokumen	9 Perangkat Daerah	89 %	17,299,800	15,424,800	Dana Transfer Umum-Dana Alokasi Umum	Persentase perangkat daerah mempunyai dokumen perencanaan yang baik	91 %	25,000,000			

**Perubahan Program dan Kegiatan Perangkat Daerah
Kabupaten Pasuruan
Tahun 2021**

Unit Organisasi : 5.01.5.05.0.00.04.0000 BADAN PERENCANAAN PEMBANGUNAN DAERAH
Sub Unit Organisasi : 5.01.5.05.0.00.04.0000 BADAN PERENCANAAN PEMBANGUNAN DAERAH

Kode	Urusan/ Bidang Urusan/ Program/ Kegiatan/ Sub Kegiatan	Indikator Kinerja			Rencana Tahun 2021								Catatan Penting	Prakiraan Maju Rencana Tahun 2022						
		Capaian Program	Keluaran Sub Kegiatan	Hasil Kegiatan	Lokasi Output Kegiatan	Target Capaian Kinerja						Pagu Indikatif (Rp.)		Sumber Dana	Target Capaian Kinerja		Kebutuhan Dana/ Pagu Indikatif (Rp.)			
						Program		Keluaran Sub Kegiatan		Hasil Kegiatan		Sebelum			Sesudah	Sebelum		Sesudah	Tolok Ukur	Target
						Sebelum	Sesudah	Sebelum	Sesudah	Sebelum	Sesudah									
5 01 03 2.0 03	Pelaksanaan Monitoring dan Evaluasi Penyusunan Dokumen Perencanaan Pembangunan Perangkat Daerah Bidang Perekonomian	Persentase perangkat daerah mempunyai dokumen perencanaan yang baik	Jumlah laporan hasil monev penyusunan perencanaan PD bidang Perekonomian	Persentase dokumen perangkat daerah bidang Perekonomian dan SDA yang memiliki dokumen perencanaan yang baik	Kab. Pasuruan, Semua Kecamatan, Semua Kelurahan		91 %		5 laporan	9 Perangkat Daerah	89 %	47,515,000	28,484,700	Dana Transfer Umum-Dana Alokasi Umum	Persentase perangkat daerah mempunyai dokumen perencanaan yang baik	91 %	60,000,000			
5 01 03 2.0 04	Koordinasi Pelaksanaan Sinergitas dan Harmonisasi Perencanaan Pembangunan Daerah Bidang Perekonomian	Persentase perangkat daerah mempunyai dokumen perencanaan yang baik	Jumlah dokumen perencanaan pengembangan pariwisata	Persentase dokumen perangkat daerah bidang Perekonomian dan SDA yang memiliki dokumen perencanaan yang baik	Kab. Pasuruan, Semua Kecamatan, Semua Kelurahan		91 %		1 dokumen	9 Perangkat Daerah	89 %	262,174,700	237,174,700	Dana Transfer Umum-Dana Alokasi Umum	Persentase perangkat daerah mempunyai dokumen perencanaan yang baik	91 %	287,174,650			
5 01 03 2.0 05	Koordinasi Penyusunan Dokumen Perencanaan Pembangunan Daerah Bidang SDA (RPJPD, RPJMD dan RKPD)	Persentase perangkat daerah mempunyai dokumen perencanaan yang baik	Jumlah laporan hasil koordinasi perencanaan pembangunan bidang SDA	Persentase dokumen perangkat daerah bidang Perekonomian dan SDA yang memiliki dokumen perencanaan yang baik	Kab. Pasuruan, Semua Kecamatan, Semua Kelurahan		91 %		3 dokumen	9 Perangkat Daerah	89 %	101,679,200	62,011,200		Persentase perangkat daerah mempunyai dokumen perencanaan yang baik	91 %	110,000,000			
5 01 03 2.0 06	Asistensi Penyusunan Dokumen Perencanaan Pembangunan Perangkat Daerah Bidang SDA	Persentase perangkat daerah mempunyai dokumen perencanaan yang baik		Persentase dokumen perangkat daerah bidang Perekonomian dan SDA yang memiliki dokumen perencanaan yang baik	Kab. Pasuruan, Semua Kecamatan, Semua Kelurahan		91 %			9 Perangkat Daerah	89 %	5,760,000	5,760,000	Dana Transfer Umum-Dana Alokasi Umum	Persentase perangkat daerah mempunyai dokumen perencanaan yang baik	91 %	6,000,000			
5 01 03 2.0 07	Pelaksanaan Monitoring dan Evaluasi	Persentase perangkat daerah		Persentase dokumen perangkat	Kab. Pasuruan, Semua		91 %			9 Perangkat Daerah	89 %	8,710,000	8,710,000	Dana Transfer Umum-	Persentase perangkat daerah	91 %	10,000,000			

**Perubahan Program dan Kegiatan Perangkat Daerah
Kabupaten Pasuruan
Tahun 2021**

Unit Organisasi : 5.01.5.05.0.00.04.0000 BADAN PERENCANAAN PEMBANGUNAN DAERAH
Sub Unit Organisasi : 5.01.5.05.0.00.04.0000 BADAN PERENCANAAN PEMBANGUNAN DAERAH

Kode	Urusan/ Bidang Urusan/ Program/ Kegiatan/ Sub Kegiatan	Indikator Kinerja			Rencana Tahun 2021								Catatan Penting	Prakiraan Maju Rencana Tahun 2022						
		Capaian Program	Keluaran Sub Kegiatan	Hasil Kegiatan	Lokasi Output Kegiatan	Target Capaian Kinerja						Pagu Indikatif (Rp.)		Sumber Dana	Target Capaian Kinerja		Kebutuhan Dana/ Pagu Indikatif (Rp.)			
						Program		Keluaran Sub Kegiatan		Hasil Kegiatan		Sebelum			Sesudah	Sebelum		Sesudah	Tolok Ukur	Target
						Sebelum	Sesudah	Sebelum	Sesudah	Sebelum	Sesudah									
	n Daerah Bidang Infrastruktur	perencanaan yang baik	yang sesuai ketentuan (RPJMD Perkim dan RPJMD Transportasi)	Infrastruktur dan Wilayah yang Baik	Kelurahan									Umum		perencanaan yang baik				
5 01 03 2.0 3 05	Koordinasi Penyusunan Dokumen Perencanaan Pembangunan Daerah Bidang Wilayah (RPJPD, RPJMD dan RKPD)	Persentase perangkat daerah mempunyai dokumen perencanaan yang baik	Jumlah laporan pelaksanaan monitoring dan evaluasi penyusunan dokumen perencanaan pembangunan perangkat daerah bidang Infrastruktur	Persentase Dokumen Perencanaan Perangkat Daerah Bidang Infrastruktur dan Wilayah yang Baik	Kab. Pasuruan, Semua Kecamatan, Semua Kelurahan		91 %	12 laporan	5 laporan	6 Perangkat Daerah	83 %	65,004,800	60,064,900	Dana Transfer Umum-Dana Alokasi Umum		Persentase perangkat daerah mempunyai dokumen perencanaan yang baik	91 %	65,004,800		
5 01 03 2.0 3 06	Asistensi Penyusunan Dokumen Perencanaan Pembangunan Perangkat Daerah Bidang Wilayah	Persentase perangkat daerah mempunyai dokumen perencanaan yang baik	Jumlah Dokumen hasil asistensi Penyusunan Dokumen Perencanaan Perangkat Daerah Bidang Wilayah Jumlah Laporan Pelaksanaan Asistensi Penyusunan Dokumen Perencanaan sub bidang kewilayahan yang baik	Persentase Dokumen Perencanaan Perangkat Daerah Bidang Infrastruktur dan Wilayah yang Baik	Kab. Pasuruan, Bangil, Raci		91 %	6 laporan	1 dokumen 6 laporan	6 Perangkat Daerah	83 %	33,330,350	33,330,350	Dana Transfer Umum-Dana Alokasi Umum		Persentase perangkat daerah mempunyai dokumen perencanaan yang baik	91 %	43,821,600		
5 01 03 2.0 3 07	Pelaksanaan Monitoring dan Evaluasi Penyusunan Dokumen Perencanaan Pembangunan Perangkat Daerah Bidang Wilayah	Persentase perangkat daerah mempunyai dokumen perencanaan yang baik	Jumlah Laporan Pelaksanaan Monitoring dan Evaluasi Penyusunan Dokumen Perencanaan sub bidang keciptakaryaan dan kewilayahan yang baik	Persentase Dokumen Perencanaan Perangkat Daerah Bidang Infrastruktur dan Wilayah yang Baik	Kab. Pasuruan, Bangil, Raci		91 %	4 laporan 25 unit	4 laporan 1 laporan	6 Perangkat Daerah	83 %	63,490,600	32,990,600	Dana Transfer Umum-Dana Alokasi Umum		Persentase perangkat daerah mempunyai dokumen perencanaan yang baik	91 %	63,490,600		

**Perubahan Program dan Kegiatan Perangkat Daerah
Kabupaten Pasuruan
Tahun 2021**

Unit Organisasi : 5.01.5.05.0.00.04.0000 BADAN PERENCANAAN PEMBANGUNAN DAERAH
Sub Unit Organisasi : 5.01.5.05.0.00.04.0000 BADAN PERENCANAAN PEMBANGUNAN DAERAH

Kode	Urusan/ Bidang Urusan/ Program/ Kegiatan/ Sub Kegiatan	Indikator Kinerja			Rencana Tahun 2021								Catatan Penting	Prakiraan Maju Rencana Tahun 2022						
		Capaian Program	Keluaran Sub Kegiatan	Hasil Kegiatan	Lokasi Output Kegiatan	Target Capaian Kinerja						Pagu Indikatif (Rp.)		Sumber Dana	Target Capaian Kinerja		Kebutuhan Dana/ Pagu Indikatif (Rp.)			
						Program		Keluaran Sub Kegiatan		Hasil Kegiatan		Sebelum			Sesudah	Sebelum		Sesudah	Tolok Ukur	Target
						Sebelum	Sesudah	Sebelum	Sesudah	Sebelum	Sesudah									
			Pelaksanaan monitoring dan Evaluasi Penyusunan Dokumen Perencanaan Pembangunan Perangkat Daerah Bidang Kewilayahan																	
5 01 03 2.0 3 08	Koordinasi Pelaksanaan Sinergitas dan Harmonisasi Perencanaan Pembangunan Daerah Bidang Kewilayahan	Persentase perangkat daerah mempunyai dokumen perencanaan yang baik	Jumlah dokumen perencanaan bidang kewilayahan yang sesuai ketentuan (RTRW) Jumlah Laporan Pelaksanaan Koordinasi pelaksanaan sinergitas dan harmonisasi perencanaan pemabngunan daerah sub bidang kewilayahan yang baik	Persentase Dokumen Perencanaan Perangkat Daerah Bidang Infrastruktur dan Kewilayahan yang Baik	Kab. Pasuruan, Semua Kecamatan, Semua Kelurahan	91 %	12 laporan	1 dokumen 12 laporan	6 Perangkat Daerah	83 %	749,883,000	706,874,300	Dana Transfer Umum-Dana Alokasi Umum	Persentase perangkat daerah mempunyai dokumen perencanaan yang baik	91 %	749,883,000				
5 05	PENELITIAN DAN PENGEMBANGAN										2,261,500,000	2,156,519,500				2,286,500,000				
5 05 02	PROGRAM PENELITIAN DAN PENGEMBANGAN DAERAH										2,261,500,000	2,156,519,500				2,286,500,000				
5 05 02 2.0 1	Penelitian dan Pengembangan Bidang Penyelenggaraan Pemerintahan dan Pengkajian Peraturan										694,000,000	582,744,500				694,000,000				
5 05 02 2.0 1 13	Perumusan Rekomendasi Atas Rencana Penetapan Peraturan Baru dan/atau Evaluasi terhadap Pelaksanaan Peraturan	Persentase peningkatan kelitbangan	Jumlah dokumen penelitian dan pengembangan bidang Penyelenggaraan Pemerintah dan pengkajian Peraturan	Persentase dokumen penelitian dan pengembangan bidang Penyelenggaraan Pemerintah dan Pengkajian Peraturan	Kab. Pasuruan, Bangil, Raci	100 %		4 dokumen	80 persen	100 %	694,000,000	582,744,500	Dana Transfer Umum - Dana Alokasi Umum	Persentase peningkatan kelitbangan	100 %	694,000,000				

**Perubahan Program dan Kegiatan Perangkat Daerah
Kabupaten Pasuruan
Tahun 2021**

Unit Organisasi : 5.01.5.05.0.00.04.0000 BADAN PERENCANAAN PEMBANGUNAN DAERAH
Sub Unit Organisasi : 5.01.5.05.0.00.04.0000 BADAN PERENCANAAN PEMBANGUNAN DAERAH

Kode	Urusan/ Bidang Urusan/ Program/ Kegiatan/ Sub Kegiatan	Indikator Kinerja			Rencana Tahun 2021								Estatika Pertin- g	Prakiraan Maju Rencana Tahun 2022						
		Capaian Program	Keluaran Sub Kegiatan	Hasil Kegiatan	Lokasi Output Kegiatan	Target Capaian Kinerja						Pagu Indikatif (Rp.)		Sumber Dana	Target Capaian Kinerja		Kebutuhan Dana/ Pagu Indikatif (Rp.)			
						Program		Keluaran Sub Kegiatan		Hasil Kegiatan		Sebelum			Sesudah	Sebelum		Sesudah	Telek Ukur	Target
						Sebelum	Sesudah	Sebelum	Sesudah	Sebelum	Sesudah									
5 05 02 2.0 2	Penelitian dan Pengembangan Bidang Sosial dan Kependudukan													598,179,200	567,859,200			613,179,200		
5 05 02 2.0 2 01	Penelitian dan Pengembangan Bidang Aspek-Aspek Sosial	Persentase peningkatan kelitbangan	Jumlah dokumen Penelitian dan Pengembangan Bidang Aspek Sosial	Persentase Dokumen Penelitian dan pengembangan bidang Sosial dan Kependudukan	Kab. Pasuruan, Semua Kecamatan, Semua Kelurahan		100 %		4 dokumen	80 persen	100 %	598,179,200	567,859,200	Dana Transfer Umum - Dana Alokasi Umum	Persentase peningkatan kelitbangan	100 %	613,179,200			
5 05 02 2.0 3	Penelitian dan Pengembangan Bidang Ekonomi dan Pembangunan													633,942,000	814,842,000			643,942,000		
5 05 02 2.0 3 02	Penelitian dan Pengembangan Perindustrian dan Perdagangan	Persentase peningkatan kelitbangan	Jumlah dokumen penelitian dan pengembangan Perindustrian dan Perdagangan	Persentase dokumen penelitian dan pengembangan bidang ekonomi dan pembangunan	Kab. Pasuruan, Semua Kecamatan, Semua Kelurahan		100 %		7 dokumen	80 persen	100 %	633,942,000	814,842,000	Dana Transfer Umum - Dana Alokasi Umum	Persentase peningkatan kelitbangan	100 %	643,942,000			
5 05 02 2.0 4	Pengembangan Inovasi dan Teknologi													335,378,800	191,073,800			335,378,800		
5 05 02 2.0 4 04	Sosialisasi dan Diseminasi Hasil-Hasil Kelitbangan	Persentase peningkatan kelitbangan	Jumlah Dokumen Sosialisasi dan Diseminasi Hasil-Hasil Kelitbangan	Persentase Dokumen Hasil Sosialisasi Pengembangan Inovasi dan Teknologi	Kab. Pasuruan, Bangil, Racl		100 %		4 dokumen	80 persen	100 %	335,378,800	191,073,800	Dana Transfer Umum - Dana Alokasi Umum	Persentase peningkatan kelitbangan	100 %	335,378,800			
TOTAL												15,088,647,700	13,428,754,308			14,313,073,366				



Ir. IHWAN, M.Si.

Pembina Utama Muda

NIP. 19630203 198903 1 015

**Perubahan Program dan Kegiatan Perangkat Daerah
Kabupaten Pasuruan
Tahun 2021**

Unit Organisasi : 6.01.0.00.0.00.01.0000 INSPEKTORAT
Sub Unit Organisasi : 6.01.0.00.0.00.01.0000 INSPEKTORAT

Kode	Urusan/ Bidang Urusan/ Program/ Kegiatan/ Sub Kegiatan	Indikator Kinerja			Rencana Tahun 2021								Catatan Penting	Prakiraan Maju Rencana Tahun 2022								
		Capaian Program	Keluaran Sub Kegiatan	Hasil Kegiatan	Lokasi Output Kegiatan	Target Capaian Kinerja						Pagu Indikatif (Rp.)		Sumber Dana	Target Capaian Kinerja		Kebutuhan Dana/ Pagu Indikatif (Rp.)					
						Program		Keluaran Sub Kegiatan		Hasil Kegiatan		Sebelum			Sesudah	Sebelum		Sesudah	Tolok Ukur	Target		
						Sebelum	Sesudah	Sebelum	Sesudah	Sebelum	Sesudah											
6		UNSUR PENGAWASAN URUSAN PEMERINTAHAN																				
6	0	INSPEKTORAT DAERAH														12,608,510,988	11,162,574,287		12,603,510,988			
6	0	PROGRAM PENUNJANG URUSAN PEMERINTAHAN DAERAH KABUPATEN/KOTA														7,799,109,058	6,518,152,357		7,910,510,988			
6	0	Perencanaan, Penganggaran, dan Evaluasi Kinerja Perangkat Daerah														200,000,000	200,000,000		200,000,000			
6	0	0	2.0	0	Koordinasi dan Penyusunan Laporan Capaian Kinerja dan Ikhtisar Realisasi Kinerja SKPD	Persentase pemenuhan penunjang urusan pemerintahan	Jumlah Laporan Kinerja yang tersusun	Persentase terlaksananya perencanaan, penganggaran, dan evaluasi kinerja	Kab. Pasuruan, Semua Kecamatan, Semua Kelurahan		100 persen	1 Laporan	4 Laporan	100 %	100 %	200,000,000	200,000,000	Dana Perimbangan	Persentase pemenuhan penunjang urusan pemerintahan	100 persen	200,000,000	
6	0	0	2.0	0	Administrasi Keuangan Perangkat Daerah														4,965,209,100	4,945,861,558		5,031,109,100
6	0	0	2.0	0	Penyediaan Gaji dan Tunjangan ASN	Persentase pemenuhan penunjang urusan pemerintahan	Jumlah dana gaji dan Tunjangan ASN yang tersedia	Persentase terlaksananya administrasi keuangan	Kab. Pasuruan, Semua Kecamatan, Semua Kelurahan		100 persen	14 bulan	14 bulan	100 %	100 %	4,636,161,100	4,636,161,100	Dana Perimbangan	Persentase pemenuhan penunjang urusan pemerintahan	100 persen	4,636,161,100	
6	0	0	2.0	0	Penyediaan Administrasi Pelaksanaan Tugas ASN	Persentase pemenuhan penunjang urusan pemerintahan	Jumlah Honorarium Non PNS yang terbayar	Persentase terlaksananya administrasi keuangan	Kab. Pasuruan, Semua Kecamatan, Semua Kelurahan		100 persen	13 Bulan	13 Bulan	100 %	100 %	244,100,000	227,900,000	Dana Perimbangan	Persentase pemenuhan penunjang urusan pemerintahan	100 persen	310,000,000	
6	0	0	2.0	0	Pelaksanaan Penatausahaan dan Pengujian/Verifikasi Keuangan SKPD	Persentase pemenuhan penunjang urusan pemerintahan	Jumlah Honorarium Pengelolaan Keuangan Daerah yang terbayar	Persentase terlaksananya administrasi keuangan	Kab. Pasuruan, Semua Kecamatan, Semua Kelurahan		100 persen	12 Bulan	12 Bulan	100 %	100 %	84,948,000	81,800,458	Dana Perimbangan	Persentase pemenuhan penunjang urusan pemerintahan	100 persen	84,948,000	
6	0	0	2.0	0	Administrasi Kepegawaian Perangkat Daerah														1,148,365,200	306,476,200		1,148,500,000
6	0	0	2.0	0	Pengadaan Pakaian Dinas Beserta Atribut Kelengkapannya	Persentase pemenuhan penunjang urusan pemerintahan	Jumlah Pengadaan Pakaian Dinas Khusus Inspektora	Persentase terlaksananya administrasi kepegawaian	Kab. Pasuruan, Semua Kecamatan, Semua Kelurahan		100 persen	41 Stel	41 Stel	100 %	100 %	40,004,800	40,004,800	Dana Perimbangan	Persentase pemenuhan penunjang urusan pemerintahan	100 persen	40,000,000	
6	0	0	2.0	0	Pendidikan dan Pelatihan Pegawai Berdasarkan Tugas dan Fungsi	Persentase pemenuhan penunjang urusan pemerintahan	Jumlah Sumber Daya Aparatur Pengawasan yang mengikuti Pendidikan dan Pelatihan	Persentase terlaksananya administrasi kepegawaian	Kab. Pasuruan, Semua Kecamatan, Semua Kelurahan		100 persen	75 Orang	6 Orang	100 %	100 %	897,889,000	78,400,000	Dana Perimbangan	Persentase pemenuhan penunjang urusan pemerintahan	100 persen	900,000,000	

**Perubahan Program dan Kegiatan Perangkat Daerah
Kabupaten Pasuruan
Tahun 2021**

Unit Organisasi : 6.01.0.00.0.00.01.0000 INSPEKTORAT
Sub Unit Organisasi : 6.01.0.00.0.00.01.0000 INSPEKTORAT

Kode	Urusan/ Bidang Urusan/ Program/ Kegiatan/ Sub Kegiatan	Indikator Kinerja			Rencana Tahun 2021								Catatan Penting	Prakiraan Maju Rencana Tahun 2022				
		Capaian Program	Keluaran Sub Kegiatan	Hasil Kegiatan	Lokasi Output Kegiatan	Target Capaian Kinerja						Pagu Indikatif (Rp.)		Sumber Dana	Target Capaian Kinerja		Kebutuhan Dana/ Pagu Indikatif (Rp.)	
						Program		Keluaran Sub Kegiatan		Hasil Kegiatan		Sebelum			Sesudah	Sebelum		Target
						Sebelum	Sesudah	Sebelum	Sesudah	Sebelum	Sesudah							
601151	Bimbingan Teknis Implementasi Peraturan-Undangan	Persentase pemenuhan penunjang urusan pemerintahan	Jumlah tenaga yang mengikuti Bimtek, PKS, Penjenjangan pejabat fungsional, penilaian angka kredit dan FGD	Persentase terlaksananya administrasi kepegawaian	Kab. Pasuruan, Semua Kecamatan, Semua Kelurahan		100 persen	5 Orang	5 Orang	100 %	100 %	210,471,400	188,071,400	Dana Perimbangan	Persentase pemenuhan penunjang urusan pemerintahan	100 persen	208,500,000	
60116	Administrasi Umum Perangkat Daerah												936,867,215	517,205,105			963,901,888	
601162	Penyediaan Peralatan dan Perlengkapan Kantor	Persentase pemenuhan penunjang urusan pemerintahan	Jumlah peralatan dan perlengkapan kantor yang tersedia	Persentase terlaksananya administrasi umum	Kab. Pasuruan, Semua Kecamatan, Semua Kelurahan		100 persen	3 paket	28 jenis	100 %	100 %	19,976,935	19,976,935	Dana Perimbangan	Persentase pemenuhan penunjang urusan pemerintahan	100 persen	15,000,000	
601164	Penyediaan Bahan Logistik Kantor	Persentase pemenuhan penunjang urusan pemerintahan	Terlaksananya penyediaan alat tulis kantor Terlaksananya penyediaan makanan & minuman	Persentase terlaksananya administrasi umum	Kab. Pasuruan, Semua Kecamatan, Semua Kelurahan		100 persen	56 Jenis 3 Paket	27 Jenis-kali 30 Jenis-kali	100 %	100 %	150,650,000	217,390,000	Dana Perimbangan	Persentase pemenuhan penunjang urusan pemerintahan	100 persen	150,000,000	
601165	Penyediaan Barang Cetakan dan Penggandaan	Persentase pemenuhan penunjang urusan pemerintahan	Jumlah barang cetakan dan penggandaan yang tersedia	Persentase terlaksananya administrasi umum	Kab. Pasuruan, Semua Kecamatan, Semua Kelurahan		100 persen	2 Paket	14 jenis-kali	100 %	100 %	100,116,280	100,116,170	Dana Perimbangan	Persentase pemenuhan penunjang urusan pemerintahan	100 persen	100,000,000	
601166	Penyediaan Bahan Bacaan dan Peraturan Perundang-undangan	Persentase pemenuhan penunjang urusan pemerintahan	Jumlah bahan bacaan yang tersedia	Persentase terlaksananya administrasi umum	Kab. Pasuruan, Semua Kecamatan, Semua Kelurahan		100 persen	12 Bulan	36 jenis-bulan	100 %	100 %	9,360,000	9,360,000	Dana Perimbangan	Persentase pemenuhan penunjang urusan pemerintahan	100 persen	10,000,000	
601169	Penyelenggaraan Rapat Koordinasi dan Konsultasi SKPD	Persentase pemenuhan penunjang urusan pemerintahan	Jumlah perjalanan dinas ke Luar Daerah	Persentase terlaksananya administrasi umum	Kab. Pasuruan, Semua Kecamatan, Semua Kelurahan		100 persen	200 Org/kl	100 Orang-kali	100 %	100 %	656,764,000	170,362,000	Dana Perimbangan	Persentase pemenuhan penunjang urusan pemerintahan	100 persen	688,901,888	
60118	Penyediaan Jasa Penunjang Urusan Pemerintahan Daerah												116,657,383	116,599,334			117,000,000	
601181	Penyediaan Jasa Surat Menyurat	Persentase pemenuhan penunjang urusan pemerintahan	Jumlah Surat yang terkirim melalui jasa pengiriman	Persentase tersedianya jasa penunjang urusan kantor	Kab. Pasuruan, Semua Kecamatan, Semua Kelurahan		100 persen	500 pucuk	100 pucuk surat	100 %	100 %	5,000,000	5,000,000	Dana Perimbangan	Persentase pemenuhan penunjang urusan pemerintahan	100 persen	5,000,000	

**Perubahan Program dan Kegiatan Perangkat Daerah
Kabupaten Pasuruan
Tahun 2021**

Unit Organisasi : 6.01.0.00.0.00.01.0000 INSPEKTORAT
Sub Unit Organisasi : 6.01.0.00.0.00.01.0000 INSPEKTORAT

Kode	Urusan/ Bidang Urusan/ Program/ Kegiatan/ Sub Kegiatan	Indikator Kinerja			Rencana Tahun 2021								Catatan Penting	Prakiraan Maju Rencana Tahun 2022				
		Capaian Program	Keluaran Sub Kegiatan	Hasil Kegiatan	Lokasi Output Kegiatan	Target Capaian Kinerja						Pagu Indikatif (Rp.)		Sumber Dana	Target Capaian Kinerja		Kebutuhan Dana/ Pagu Indikatif (Rp.)	
						Program		Keluaran Sub Kegiatan		Hasil Kegiatan		Sebelum			Sesudah	Tolok Ukur		Target
						Sebelum	Sesudah	Sebelum	Sesudah	Sebelum	Sesudah							
6 0 1 0 2 0 1 1 8 2	Penyediaan Jasa Komunikasi, Sumber Daya Air dan Listrik	Persentase pemenuhan penunjang urusan pemerintahan	Jumlah rekening pembayaran jasa komunikasi, internet, air dan listrik setiap bulan	Persentase tersedianya jasa penunjang urusan kantor	Kab. Pasuruan, Semua Kecamatan, Semua Kelurahan		100 persen	6 rekening	6 rekening	100 %	100 %	111,657,383	111,599,334	Dana Perimbangan		Persentase pemenuhan penunjang urusan pemerintahan	100 persen	112,000,000
6 0 1 0 9	Pemeliharaan Barang Milik Daerah Penunjang Urusan Pemerintahan Daerah												432,010,160	432,010,160			450,000,000	
6 0 1 0 2 0 1 1 9 2	Penyediaan Jasa Pemeliharaan, Biaya Pemeliharaan, Pajak, dan Perizinan Kendaraan Dinas Operasional atau Lapangan	Persentase pemenuhan penunjang urusan pemerintahan	Jumlah kendaraan dinas/operasional yang terpelihara	Persentase terpeliharanya Barang Milik Daerah penunjang urusan kantor	Kab. Pasuruan, Semua Kecamatan, Semua Kelurahan		100 persen	9 Unit	60 Unit-kali	100 %	100 %	352,535,600	352,535,600	Dana Perimbangan		Persentase pemenuhan penunjang urusan pemerintahan	100 persen	370,000,000
6 0 1 0 6 0 1 1 9 6	Pemeliharaan Peralatan dan Mesin Lainnya	Persentase pemenuhan penunjang urusan pemerintahan	Jumlah pemeliharaan peralatan gedung/kantor	Persentase terpeliharanya Barang Milik Daerah penunjang urusan kantor	Kab. Pasuruan, Semua Kecamatan, Semua Kelurahan		100 persen	12 Bulan	50 unit-kali	100 %	100 %	79,474,560	79,474,560	Dana Perimbangan		Persentase pemenuhan penunjang urusan pemerintahan	100 persen	80,000,000
6 0 1 0 2	PROGRAM PENYELENGGARAAN PENGAWASAN												4,569,401,930	4,554,421,930			4,453,000,000	
6 0 1 0 2 0 1 2 1	Penyelenggaraan Pengawasan Internal												4,317,461,930	4,302,481,930			4,311,000,000	
6 0 1 0 2 0 2 0 1 1 2	Pengawasan Keuangan Pemerintah Daerah	Persentase LHP tepat waktu dan Tindak Lanjut atas Rekomendasi	Jumlah pemeriksaan pada obyek pemeriksaan (obrik)	Persentase terlaksananya penyelenggaraan pengawasan internal Pemerintah Daerah	Kab. Pasuruan, Semua Kecamatan, Semua Kelurahan		84 persen	75 obrik	75 obrik	76 %	84 %	2,996,430,000	2,981,450,000	Dana Perimbangan		Persentase LHP tepat waktu dan Tindak Lanjut atas Rekomendasi	84 persen	3,000,000,000
6 0 1 0 2 0 3 0 1 2 1	Reviu Laporan Kinerja	Persentase LHP tepat waktu dan Tindak Lanjut atas Rekomendasi	Jumlah Laporan LPPD yang terbit Reviu Implementasi SAKIP	Persentase terlaksananya penyelenggaraan pengawasan internal Pemerintah Daerah	Kab. Pasuruan, Semua Kecamatan, Semua Kelurahan		84 persen	1 Laporan 56 LHR	1 Laporan 56 LHR	76 %	84 %	160,000,000	160,000,000	Dana Perimbangan		Persentase LHP tepat waktu dan Tindak Lanjut atas Rekomendasi	84 persen	90,000,000

**Perubahan Program dan Kegiatan Perangkat Daerah
Kabupaten Pasuruan
Tahun 2021**

Unit Organisasi : 6.01.0.00.0.00.01.0000 INSPEKTORAT
Sub Unit Organisasi : 6.01.0.00.0.00.01.0000 INSPEKTORAT

Kode	Urusan/ Bidang Urusan/ Program/ Kegiatan/ Sub Kegiatan	Indikator Kinerja			Rencana Tahun 2021										Catatan Penting	Prakiraan Maju Rencana Tahun 2022				
		Capaian Program	Keluaran Sub Kegiatan	Hasil Kegiatan	Lokasi Output Kegiatan	Target Capaian Kinerja						Pagu Indikatif (Rp.)		Sumber Dana		Target Capaian Kinerja		Kebutuhan Dana/ Pagu Indikatif (Rp.)		
						Program		Keluaran Sub Kegiatan		Hasil Kegiatan		Sebelum	Sesudah			Sebelum	Sesudah		Tolok Ukur	Target
						Sebelum	Sesudah	Sebelum	Sesudah	Sebelum	Sesudah									
61214	Reviu Laporan Keuangan	Persentase LHP tepat waktu dan Tindak Lanjut atas Rekomendasi	Jumlah LH Reviu Laporan Keuangan Daerah yang terbit Jumlah Reviu RKA Awal dan RKA Perubahan yang di reviu Reviu OPD yang mengelola dana DAK Fisik	Persentase terlaksananya penyelenggaraan pengawasan internal Pemerintah Daerah	Kab. Pasuruan, Semua Kecamatan, Semua Kelurahan		84 persen	1 Laporan 112 LHR 3 Kali	1 Laporan 112 LHR 3 Kali	76 %	84 %	90,000,000	90,000,000	Dana Perimbangan	Persentase LHP tepat waktu dan Tindak Lanjut atas Rekomendasi	84 persen	150,000,000			
61216	Kerjasama Pengawasan Internal	Persentase LHP tepat waktu dan Tindak Lanjut atas Rekomendasi	Jumlah kegiatan Sosialisasi Saber Pungli	Persentase terlaksananya penyelenggaraan pengawasan internal Pemerintah Daerah	Kab. Pasuruan, Semua Kecamatan, Semua Kelurahan		84 persen	2 kali/bln	15 kali	76 %	84 %	1,050,031,930	1,050,031,930	Dana Perimbangan	Persentase LHP tepat waktu dan Tindak Lanjut atas Rekomendasi	84 persen	1,050,000,000			
61217	Monitoring dan Evaluasi Tindak Lanjut Hasil Pemeriksaan BPK RI dan Tindak Lanjut Hasil Pemeriksaan APIP	Persentase LHP tepat waktu dan Tindak Lanjut atas Rekomendasi	Jumlah Frekuensi Koordinasi Pengawasan yang lebih komprehensif	Persentase terlaksananya penyelenggaraan pengawasan internal Pemerintah Daerah	Kab. Pasuruan, Semua Kecamatan, Semua Kelurahan		84 persen	3 Kali	3 Kali	76 %	84 %	21,000,000	21,000,000	Dana Perimbangan	Persentase LHP tepat waktu dan Tindak Lanjut atas Rekomendasi	84 persen	21,000,000			
6122	Penyelenggaraan Pengawasan dengan Tujuan Tertentu											251,940,000	251,940,000				142,000,000			
6122	Pengawasan Dengan Tujuan Tertentu	Persentase LHP tepat waktu dan Tindak Lanjut atas Rekomendasi	Terlaksananya Sosialisasi Penanganan Pengaduan Masyarakat Terlaksananya Sosialisasi PUG	Persentase terlaksananya penyelenggaraan pengawasan dengan tujuan tertentu	Kab. Pasuruan, Semua Kecamatan, Semua Kelurahan		84 persen	4 Kali 2 Kali	4 Kali 2 Kali	76 %	76 %	251,940,000	251,940,000	Dana Perimbangan	Persentase LHP tepat waktu dan Tindak Lanjut atas Rekomendasi	84 persen	142,000,000			
613	PROGRAM PERUMUSAN KEBIJAKAN, PENDAMPINGAN DAN ASISTENSI											240,000,000	90,000,000				240,000,000			
6132	Pendampingan dan Asistensi											240,000,000	90,000,000				240,000,000			
6132	Pendampingan, Asistensi, Verifikasi, dan Penilaian Reformasi Birokrasi	Persentase pemenuhan Perumusan Kebijakan, Pendampingan dan Asistensi	Laporan PMRB Kabupaten dan Reviu PMRB OPD	Persentase terlaksananya pendampingan dan asistensi	Kab. Pasuruan, Semua Kecamatan, Semua Kelurahan		100 persen	34 Laporan	34 Laporan	100 %	100 %	45,000,000	45,000,000	Dana Perimbangan	Persentase pemenuhan Perumusan Kebijakan, Pendampingan dan Asistensi	100 persen	45,000,000			
6132	Pendampingan, Asistensi dan Verifikasi Penegakan Integritas	Persentase pemenuhan Perumusan Kebijakan, Pendampingan dan Asistensi	Hasil Laporan ZI Kabupaten	Persentase terlaksananya pendampingan dan asistensi	Kab. Pasuruan, Semua Kecamatan, Semua Kelurahan		100 persen	1 Laporan	1 Laporan	100 %	100 %	195,000,000	45,000,000	Dana Perimbangan	Persentase pemenuhan Perumusan Kebijakan, Pendampingan dan Asistensi	100 persen	195,000,000			

**Perubahan Program dan Kegiatan Perangkat Daerah
Kabupaten Pasuruan
Tahun 2021**

Unit Organisasi : 6.01.0.00.0.00.01.0000 INSPEKTORAT
Sub Unit Organisasi : 6.01.0.00.0.00.01.0000 INSPEKTORAT

Kode	Urusan/ Bidang Urusan/ Program/ Kegiatan/ Sub Kegiatan	Indikator Kinerja			Rencana Tahun 2021								Catatan Penting	Prakiraan Maju Rencana Tahun 2022						
		Capaian Program	Keluaran Sub Kegiatan	Hasil Kegiatan	Lokasi Output Kegiatan	Target Capaian Kinerja						Pagu Indikatif (Rp.)		Sumber Dana	Target Capaian Kinerja		Kebutuhan Dana/ Pagu Indikatif (Rp.)			
						Program		Keluaran Sub Kegiatan		Hasil Kegiatan		Sebelum			Sesudah	Sebelum		Sesudah	Tolok Ukur	Target
						Sebelum	Sesudah	Sebelum	Sesudah	Sebelum	Sesudah									
TOTAL											12,608,510,988	11,162,574,287			12,603,510,988					

**Perubahan Program dan Kegiatan Perangkat Daerah
Kabupaten Pasuruan
Tahun 2021**

Unit Organisasi : 7.01.0.00.0.00.03.0000 KECAMATAN BANGIL
Sub Unit Organisasi : 7.01.0.00.0.00.03.0000 KECAMATAN BANGIL

Kode	Urusan/ Bidang Urusan/ Program/ Kegiatan/ Sub Kegiatan	Indikator Kinerja			Rencana Tahun 2021								Catatan Penting	Prakiraan Maju Rencana Tahun 2022							
		Capaian Program	Keluaran Sub Kegiatan	Hasil Kegiatan	Lokasi Output Kegiatan	Target Capaian Kinerja				Pagu Indikatif (Rp.)		Sumber Dana		Target Capaian Kinerja		Kebutuhan Dana/ Pagu Indikatif (Rp.)					
						Program		Keluaran Sub Kegiatan		Hasil Kegiatan				Sebelum	Sesudah		Tolok Ukur	Target			
						Sebelum	Sesudah	Sebelum	Sesudah	Sebelum	Sesudah										
7					UNSUR KEWILAYAHAN																
7	0				KECAMATAN													10,133,597,773	9,782,276,555		10,245,928,100
7	0	0			PROGRAM PENUNJANG URUSAN PEMERINTAHAN DAERAH KABUPATEN/KOTA													9,688,463,053	9,581,546,435		9,711,841,000
7	0	0	2.0		Administrasi Keuangan Perangkat Daerah													8,884,271,000	8,884,348,135		8,880,071,000
7	0	0	2.0	0	1	1	2	1	1	100	100	62 Orang	62 Orang	100 %	100 %	8,360,591,000	8,360,668,135	Dana Transfer Umum-Dana Alokasi Umum	Persentase pemenuhan penunjang urusan pemerintahan	100	8,360,591,000
7	0	0	2.0	0	1	1	2	2	100	100	264 Orang	264 Orang	100 %	100 %	464,400,000	464,400,000	Dana Transfer Umum-Dana Alokasi Umum	Persentase pemenuhan penunjang urusan pemerintahan	100	460,200,000	
7	0	0	2.0	0	1	1	3	100	100	96 Orang	96 Orang	100 %	100 %	59,280,000	59,280,000	Dana Transfer Umum-Dana Alokasi Umum	Persentase pemenuhan penunjang urusan pemerintahan	100	59,280,000		
7	0	0	2.0		Administrasi Kepegawaian Perangkat Daerah													46,653,220	31,352,000		106,000,000
7	0	0	2.0	0	1	1	5	2	100	100	1 paket	1 paket	100 %	100 %	26,653,220	11,352,000	Dana Transfer Umum-Dana Alokasi Umum	Persentase pemenuhan penunjang urusan pemerintahan	100	31,000,000	
7	0	0	2.0	0	1	1	9	100	100	1 paket	1 paket	100 %	100 %	20,000,000	20,000,000	Dana Transfer Umum-Dana Alokasi Umum	Persentase pemenuhan penunjang urusan pemerintahan	100	75,000,000		
7	0	0	2.0		Administrasi Umum Perangkat Daerah													268,452,070	216,636,070		241,995,000

**Perubahan Program dan Kegiatan Perangkat Daerah
Kabupaten Pasuruan
Tahun 2021**

Unit Organisasi : 7.01.0.00.0.00.03.0000 KECAMATAN BANGIL
Sub Unit Organisasi : 7.01.0.00.0.00.03.0000 KECAMATAN BANGIL

Kode	Urusan/ Bidang Urusan/ Program/ Kegiatan/ Sub Kegiatan	Indikator Kinerja			Rencana Tahun 2021										Catatan Penting	Prakiraan Maju Rencana Tahun 2022				
		Capaian Program	Keluaran Sub Kegiatan	Hasil Kegiatan	Lokasi Output Kegiatan	Target Capaian Kinerja						Pagu Indikatif (Rp.)		Sumber Dana		Target Capaian Kinerja		Kebutuhan Dana/ Pagu Indikatif (Rp.)		
						Program		Keluaran Sub Kegiatan		Hasil Kegiatan		Sebelum	Sesudah			Sebelum	Sesudah		Tolok Ukur	Target
						Sebelum	Sesudah	Sebelum	Sesudah	Sebelum	Sesudah									
7011602	Penyediaan Peralatan dan Perlengkapan Kantor	Persentase pemenuhan penunjang urusan pemerintahan	Jumlah Penyediaan Peralatan dan Perlengkapan Kantor	Persentase Pemenuhan Penunjang Urusan Pemerintahan	Kab. Pasuruan, Bangil, Semua Kelurahan	100	100	1 Paket	1 Paket	100 %	100 %	37,072,670	37,072,670	Dana Transfer Umum-Dana Alokasi Umum	Persentase pemenuhan penunjang urusan pemerintahan	100	39,470,000			
7011604	Penyediaan Bahan Logistik Kantor	Persentase pemenuhan penunjang urusan pemerintahan	Jumlah Penyediaan	Persentase Pemenuhan Penunjang Urusan Pemerintahan	Kab. Pasuruan, Bangil, Semua Kelurahan	100	100	1 Paket	1 Paket	100 %	100 %	22,498,800	22,498,800	Dana Transfer Umum-Dana Alokasi Umum	Persentase pemenuhan penunjang urusan pemerintahan	100	25,000,000			
7011605	Penyediaan Barang Cetak dan Penggandaan	Persentase pemenuhan penunjang urusan pemerintahan	Jumlah Pembelian Barang Cetak dan Penggandaan	Persentase Pemenuhan Penunjang Urusan Pemerintahan	Kab. Pasuruan, Bangil, Semua Kelurahan	100	100	48 Jenis/kali	48 Jenis/kali	100 %	100 %	16,116,600	16,116,600	Dana Transfer Umum-Dana Alokasi Umum	Persentase pemenuhan penunjang urusan pemerintahan	100	15,025,000			
7011608	Fasilitasi Kunjungan Tamu	Persentase pemenuhan penunjang urusan pemerintahan	Jumlah Fasilitasi Kunjungan tamu	Persentase Pemenuhan Penunjang Urusan Pemerintahan	Kab. Pasuruan, Bangil, Semua Kelurahan	100	100	1 Paket	1 Paket	100 %	100 %	7,500,000	7,500,000	Dana Transfer Umum-Dana Alokasi Umum	Persentase pemenuhan penunjang urusan pemerintahan	100	10,000,000			
7011609	Penyelenggaraan Rapat Koordinasi dan Konsultasi SKPD	Persentase pemenuhan penunjang urusan pemerintahan	Jumlah laporan koordinasi dan perjalanan dinas ke luar daerah	Persentase Pemenuhan Penunjang Urusan Pemerintahan	Kab. Pasuruan, Bangil, Semua Kelurahan	100	100	12 laporan	12 laporan	100 %	100 %	185,264,000	133,448,000	Dana Transfer Umum-Dana Alokasi Umum	Persentase pemenuhan penunjang urusan pemerintahan	100	152,500,000			
70117	2.0	Pengadaan Barang Milik Daerah Penunjang Urusan Pemerintah Daerah										183,089,703	163,998,230			195,375,000				
7011702	Pengadaan Kendaraan Dinas Operasional atau Lapangan	Persentase pemenuhan penunjang urusan pemerintahan	Jumlah Pengadaan Kendaraan Dinas/Operasional	Persentase Pemenuhan Penunjang Urusan Pemerintahan	Kab. Pasuruan, Bangil, Semua Kelurahan	100	100	1 paket	1 paket	100 %	100 %	36,190,000	36,190,000	Dana Transfer Umum-Dana Alokasi Umum	Persentase pemenuhan penunjang urusan pemerintahan	100	45,000,000			
7011705	Pengadaan Mebel	Persentase pemenuhan penunjang urusan pemerintahan	Jumlah Pengadaan Meubeleir	Persentase Pemenuhan Penunjang Urusan Pemerintahan	Kab. Pasuruan, Bangil, Semua Kelurahan	100	100	3 Jenis	3 Jenis	100 %	100 %	44,900,000	44,900,000	Dana Transfer Umum-Dana Alokasi Umum	Persentase pemenuhan penunjang urusan pemerintahan	100	34,375,000			
7011706	Pengadaan Peralatan dan Mesin Lainnya	Persentase pemenuhan penunjang urusan pemerintahan	Jumlah Pengadaan Peralatan dan Mesin Lainnya	Persentase Pemenuhan Penunjang Urusan Pemerintahan	Kab. Pasuruan, Bangil, Semua Kelurahan	100	100	1 paket	1 paket	100 %	100 %	77,373,670	60,873,670	Dana Transfer Umum-Dana Alokasi Umum	Persentase pemenuhan penunjang urusan pemerintahan	100	80,500,000			

**Perubahan Program dan Kegiatan Perangkat Daerah
Kabupaten Pasuruan
Tahun 2021**

Unit Organisasi : 7.01.0.00.0.00.03.0000 KECAMATAN BANGIL
Sub Unit Organisasi : 7.01.0.00.0.00.03.0000 KECAMATAN BANGIL

Kode	Urusan/ Bidang Urusan/ Program/ Kegiatan/ Sub Kegiatan	Indikator Kinerja			Rencana Tahun 2021										Catatan Penting	Prakiraan Maju Rencana Tahun 2022				
		Capaian Program	Keluaran Sub Kegiatan	Hasil Kegiatan	Lokasi Output Kegiatan	Target Capaian Kinerja						Pagu Indikatif (Rp.)		Sumber Dana		Target Capaian Kinerja		Kebutuhan Dana/ Pagu Indikatif (Rp.)		
						Program		Keluaran Sub Kegiatan		Hasil Kegiatan		Sebelum	Sesudah			Sebelum	Sesudah		Tolok Ukur	Target
						Sebelum	Sesudah	Sebelum	Sesudah	Sebelum	Sesudah									
7 0 1 1 2 0 1 7	Pengadaan Sarana dan Prasarana Pendukung Gedung Kantor atau Bangunan Lainnya	Persentase pemenuhan penunjang urusan pemerintahan	Jumlah Pengadaan Sarana dan Prasarana Pendukung Gedung Kantor	Persentase Pemenuhan Penunjang Urusan Pemerintahan	Kab. Pasuruan, Bangil, Semua Kelurahan	100	100	1 paket	1 paket	100 %	100 %	24,626,033	22,034,560	Dana Transfer Umum-Dana Alokasi Umum	Persentase pemenuhan penunjang urusan pemerintahan	100	35,500,000			
7 0 1 1 8	Penyediaan Jasa Penunjang Urusan Pemerintahan Daerah											103,065,600	103,065,600			110,400,000				
7 0 1 1 8 2	Penyediaan Jasa Komunikasi, Sumber Daya Air dan Listrik	Persentase pemenuhan penunjang urusan pemerintahan	Jumlah Pembayaran Telephone, Air dan Listrik, Internet Selama 12 Bulan	Persentase Pemenuhan Penunjang Urusan Pemerintahan	Kab. Pasuruan, Bangil, Semua Kelurahan	100	100	48 Rekening	48 Rekening	100 %	100 %	103,065,600	103,065,600	Dana Transfer Umum-Dana Alokasi Umum	Persentase pemenuhan penunjang urusan pemerintahan	100	110,400,000			
7 0 1 1 9	Pemeliharaan Barang Milik Daerah Penunjang Urusan Pemerintahan Daerah											202,931,460	182,146,400			178,000,000				
7 0 1 1 9 1	Penyediaan Jasa Pemeliharaan, Biaya Pemeliharaan dan Pajak Kendaraan Perorangan Dinas atau Kendaraan Dinas Jabatan	Persentase pemenuhan penunjang urusan pemerintahan	Jumlah Pemeliharaan Kendaraan Dinas/ Operasional	Persentase Pemenuhan Penunjang Urusan Pemerintahan	Kab. Pasuruan, Bangil, Semua Kelurahan	100	100	10 Unit	10 Unit	100 %	100 %	97,238,300	97,238,300	Dana Transfer Umum-Dana Alokasi Umum	Persentase pemenuhan penunjang urusan pemerintahan	100	85,000,000			
7 0 1 1 9 6	Pemeliharaan Peralatan dan Mesin Lainnya	Persentase pemenuhan penunjang urusan pemerintahan	Jumlah Pemeliharaan Peralatan dan Mesin Lainnya	Persentase Pemenuhan Penunjang Urusan Pemerintahan	Kab. Pasuruan, Bangil, Semua Kelurahan	100	100	1 paket	1 paket	100 %	100 %	11,443,500	11,443,500	Dana Transfer Umum-Dana Alokasi Umum	Persentase pemenuhan penunjang urusan pemerintahan	100	8,000,000			
7 0 1 1 9 9	Pemeliharaan/ Rehabilitasi Gedung Kantor dan Bangunan Lainnya	Persentase pemenuhan penunjang urusan pemerintahan	Jumlah Pemeliharaan Gedung Kantor	Persentase Pemenuhan Penunjang Urusan Pemerintahan	Kab. Pasuruan, Bangil, Semua Kelurahan	100	100	1 Paket	1 Paket	100 %	100 %	94,249,660	73,464,600	Dana Transfer Umum-Dana Alokasi Umum	Persentase pemenuhan penunjang urusan pemerintahan	100	85,000,000			
7 0 1 2	PROGRAM PENYELENGGARAAN PEMERINTAHAN DAN PELAYANAN PUBLIK											99,891,520	68,589,970			155,568,550				
7 0 1 2 1	Koordinasi Penyelenggaraan Kegiatan Pemerintahan di Tingkat Kecamatan											29,580,350	29,580,350			27,100,000				

**Perubahan Program dan Kegiatan Perangkat Daerah
Kabupaten Pasuruan
Tahun 2021**

Unit Organisasi : 7.01.0.00.0.00.03.0000 KECAMATAN BANGIL
Sub Unit Organisasi : 7.01.0.00.0.00.03.0000 KECAMATAN BANGIL

Kode	Urusan/ Bidang Urusan/ Program/ Kegiatan/ Sub Kegiatan	Indikator Kinerja			Rencana Tahun 2021										Catatan Penting	Prakiraan Maju Rencana Tahun 2022		
		Capaian Program	Keluaran Sub Kegiatan	Hasil Kegiatan	Lokasi Output Kegiatan	Target Capaian Kinerja						Pagu Indikatif (Rp.)		Sumber Dana		Target Capaian Kinerja		Kebutuhan Dana/ Pagu Indikatif (Rp.)
						Program		Keluaran Sub Kegiatan		Hasil Kegiatan		Sebelum	Sesudah			Tolok Ukur	Target	
						Sebelum	Sesudah	Sebelum	Sesudah	Sebelum	Sesudah							
700201	Koordinasi/Sinergi Perencanaan dan Pelaksanaan Kegiatan Pemerintahan dengan Perangkat Daerah dan Instansi Vertikal Terkait	Nilai SKM Kecamatan	Jumlah Fasilitasi dan Koordinasi	Nilai SKM Kecamatan	Kab. Pasuruan, Bangil, Semua Kelurahan	86,5	86,5	2 kali	2 kali	87 Skor	87 Skor	29,580,350	29,580,350	Dana Transfer Umum-Dana Alokasi Umum	Nilai SKM Kecamatan	86,5	27,100,000	
70022	Penyelenggaraan Urusan Pemerintahan yang tidak Dilaksanakan oleh Unit Kerja Perangkat Daerah yang ada di Kecamatan										70,311,170	39,009,620				75,300,000		
70023	Peningkatan Efektifitas Pelaksanaan Pelayanan kepada Masyarakat di Wilayah Kecamatan	Nilai SKM Kecamatan	Jumlah Fasilitasi dan Koordinasi	Meningkatnya Nilai IKM Kecamatan	Kab. Pasuruan, Bangil, Semua Kelurahan	86,5	86,5	6 Kali 12 Kali	6 Kali 12 Kali	87 Skor	87 Skor	70,311,170	39,009,620	Dana Transfer Umum-Dana Alokasi Umum	Nilai SKM Kecamatan	86,5	75,300,000	
70023	Koordinasi Pemeliharaan Prasarana dan Sarana Pelayanan Umum										0	0					53,168,550	
70023	Koordinasi/Sinergi dengan Perangkat Daerah dan/atau Instansi Vertikal yang terkait dalam Pemeliharaan Sarana dan Prasarana Pelayanan Umum											0	0	Dana Transfer Umum-Dana Alokasi Umum			53,168,550	
7003	PROGRAM PEMBERDAYAAN MASYARAKAT DESA DAN KELURAHAN										238,893,450	74,364,350					231,975,000	
70031	Koordinasi Kegiatan Pemberdayaan Desa										238,893,450	74,364,350					231,975,000	
70031	Peningkatan Efektifitas Kegiatan Pemberdayaan Masyarakat di Wilayah Kecamatan	Jumlah Masyarakat Yang dibina dan Persentase usulan Musrenbang yang terfasilitasi	Jumlah Fasilitasi dan Koordinasi	Nilai SKM Kecamatan	Kab. Pasuruan, Bangil, Semua Kelurahan	1	1	6 Kali	6 Kali	87 Skor	87 Skor	238,893,450	74,364,350	Dana Transfer Umum-Dana Alokasi Umum	Jumlah Masyarakat Yang dibina dan Persentase usulan Musrenbang yang terfasilitasi	1	231,975,000	
7004	PROGRAM KOORDINASI KETENTRAMAN DAN KETERTIBAN UMUM										106,349,750	57,775,800					146,543,550	
70041	Koordinasi Upaya Penyelenggaraan Ketenteraman dan Ketertiban Umum										0	53,168,550					53,168,550	

**Perubahan Program dan Kegiatan Perangkat Daerah
Kabupaten Pasuruan
Tahun 2021**

Unit Organisasi : 7.01.0.00.0.00.03.0000 KECAMATAN BANGIL
Sub Unit Organisasi : 7.01.0.00.0.00.03.0000 KECAMATAN BANGIL

Kode	Urusan/ Bidang Urusan/ Program/ Kegiatan/ Sub Kegiatan	Indikator Kinerja			Rencana Tahun 2021								Catatan Penting	Prakiraan Maju Rencana Tahun 2022						
		Capaian Program	Keluaran Sub Kegiatan	Hasil Kegiatan	Lokasi Output Kegiatan	Target Capaian Kinerja						Pagu Indikatif (Rp.)		Sumber Dana	Target Capaian Kinerja		Kebutuhan Dana/ Pagu Indikatif (Rp.)			
						Program		Keluaran Sub Kegiatan		Hasil Kegiatan		Sebelum			Sesudah	Sebelum		Sesudah	Tolok Ukur	Target
						Sebelum	Sesudah	Sebelum	Sesudah	Sebelum	Sesudah									
7 0 1 4 1 1	Sinergitas dengan Kepolisian Negara Republik Indonesia, Tentara Nasional Indonesia dan Instansi Vertikal di Wilayah Kecamatan		Pelaksanaan Kegiatan PPKM di Wil Kecamatan		Kab. Pasuruan, Bangil, Semua Kelurahan									0	53,168,550				53,168,550	
7 0 1 4 4	Koordinasi Penerapan dan Penegakan Qanun dan Peraturan Kepala Daerah													106,349,750	4,607,250				93,375,000	
7 0 1 4 4 1	Koordinasi/Sinergi dengan Perangkat Daerah yang Tugas dan Fungsinya di Bidang Penegakan Peraturan Perundang-Undangan dan/atau Kepolisian Negara Republik Indonesia	Rasio Jumlah kejadian yang terfasilitasi terhadap jumlah kejadian sesuai kewenangan kecamatan	Jumlah Koordinasi dan Fasilitasi	Nilai SKM Kecamatan	Kab. Pasuruan, Bangil, Semua Kelurahan	100	100			1 Kali	87 Skor	87 Skor		106,349,750	4,607,250		Rasio Jumlah kejadian yang terfasilitasi terhadap jumlah kejadian sesuai kewenangan kecamatan	100	93,375,000	
TOTAL													10,133,597,773	9,782,276,555				10,245,928,100		

**Perubahan Program dan Kegiatan Perangkat Daerah
Kabupaten Pasuruan
Tahun 2021**

Unit Organisasi : 7.01.0.00.0.00.03.0000 KECAMATAN BANGIL
Sub Unit Organisasi : 7.01.0.00.0.00.03.0002 KELURAHAN LATEK

Kode	Urusan/ Bidang Urusan/ Program/ Kegiatan/ Sub Kegiatan	Indikator Kinerja			Rencana Tahun 2021								Catatan Penting	Prakiraan Maju Rencana Tahun 2022				
		Capaian Program	Keluaran Sub Kegiatan	Hasil Kegiatan	Lokasi Output Kegiatan	Target Capaian Kinerja						Pagu Indikatif (Rp.)		Sumber Dana	Target Capaian Kinerja		Kebutuhan Dana/ Pagu Indikatif (Rp.)	
						Program		Keluaran Sub Kegiatan		Hasil Kegiatan		Sebelum			Sesudah	Tolok Ukur		Target
						Sebelum	Sesudah	Sebelum	Sesudah	Sebelum	Sesudah							
7 1 4 1	2.0 1	Koordinasi Upaya Penyelenggaraan Ketenteraman dan Ketertiban Umum										0	118,283,128			118,283,128		
7 1 4 1	2.0 2		pelaksanaan Kegiatan PPKM		Kab. Pasuruan, Bangil, Latek					100 %			0	118,283,128	Dana Transfer Umum- Dana Alokasi Umum			118,283,128
TOTAL												1,471,341,227	1,105,243,314			1,589,635,128		

**Perubahan Program dan Kegiatan Perangkat Daerah
Kabupaten Pasuruan
Tahun 2021**

Unit Organisasi : 7.01.0.00.0.00.03.0000 KECAMATAN BANGIL
Sub Unit Organisasi : 7.01.0.00.0.00.03.0005 KELURAHAN KAUMAN

Kode	Urusan/ Bidang Urusan/ Program/ Kegiatan/ Sub Kegiatan	Indikator Kinerja			Rencana Tahun 2021								Catatan Penting	Prakiraan Maju Rencana Tahun 2022									
		Capaian Program	Keluaran Sub Kegiatan	Hasil Kegiatan	Lokasi Output Kegiatan	Target Capaian Kinerja						Pagu Indikatif (Rp.)		Sumber Dana	Target Capaian Kinerja		Kebutuhan Dana/ Pagu Indikatif (Rp.)						
						Program		Keluaran Sub Kegiatan		Hasil Kegiatan		Sebelum			Sesudah	Tolok Ukur		Target					
						Sebelum	Sesudah	Sebelum	Sesudah	Sebelum	Sesudah												
7					UNSUR KEWILAYAHAN																		
7	0 1				KECAMATAN													1,469,449,731	1,104,259,002		1,588,849,200		
7	0 1	0 2			PROGRAM PENYELENGGARAAN PEMERINTAHAN DAN PELAYANAN PUBLIK													300,376,900	300,376,900		300,400,000		
7	0 1	0 2	2.0 1		Koordinasi Penyelenggaraan Kegiatan Pemerintahan di Tingkat Kecamatan													300,376,900	300,376,900		300,400,000		
7	0 1	0 2	0 2	Peningkatan Efektifitas Kegiatan Pemerintahan di Tingkat Kecamatan				Kab. Pasuruan, Bangil, Kauman									300,376,900	300,376,900	Dana Transfer Umum-Dana Alokasi Umum				300,400,000
7	0 1	0 3			PROGRAM PEMBERDAYAAN MASYARAKAT DESA DAN KELURAHAN													1,169,072,831	684,584,902		1,169,152,000		
7	0 1	0 3	2.0 2		Kegiatan Pemberdayaan Kelurahan													1,169,072,831	684,584,902		1,169,152,000		
7	0 1	0 3	0 2	Pembangunan Sarana dan Prasarana Kelurahan				Kab. Pasuruan, Bangil, Kauman			1 Paket	1 Paket					725,782,843	415,139,939	Dana Transfer Umum-Dana Alokasi Umum				725,862,000
7	0 1	0 3	0 3	Pemberdayaan Masyarakat di Kelurahan				Kab. Pasuruan, Bangil, Kauman			1 paket	1 paket					443,289,988	269,444,963	Dana Transfer Umum-Dana Alokasi Umum				443,290,000
7	0 1	0 4			PROGRAM KOORDINASI KETENTERAMAN DAN KETERTIBAN UMUM													0	119,297,200		119,297,200		
7	0 1	0 4	2.0 1		Koordinasi Upaya Penyelenggaraan Ketenteraman dan Ketertiban Umum													0	119,297,200		119,297,200		
7	0 1	0 4	0 2	Harmonisasi Hubungan Dengan Tokoh Agama dan Tokoh Masyarakat				Kab. Pasuruan, Bangil, Kauman				100 %					0	119,297,200	Dana Transfer Umum-Dana Alokasi Umum				119,297,200
TOTAL															1,469,449,731	1,104,259,002		1,588,849,200					

**Perubahan Program dan Kegiatan Perangkat Daerah
Kabupaten Pasuruan
Tahun 2021**

Unit Organisasi : 7.01.0.00.0.00.03.0000 KECAMATAN BANGIL
Sub Unit Organisasi : 7.01.0.00.0.00.03.0007 KELURAHAN KALIANYAR

Kode	Urusan/ Bidang Urusan/ Program/ Kegiatan/ Sub Kegiatan	Indikator Kinerja			Rencana Tahun 2021								Catatan Penting	Prakiraan Maju Rencana Tahun 2022								
		Capaian Program	Keluaran Sub Kegiatan	Hasil Kegiatan	Lokasi Output Kegiatan	Target Capaian Kinerja						Pagu Indikatif (Rp.)		Sumber Dana	Target Capaian Kinerja		Kebutuhan Dana/ Pagu Indikatif (Rp.)					
						Program		Keluaran Sub Kegiatan		Hasil Kegiatan		Sebelum			Sesudah	Sebelum		Sesudah	Tolok Ukur	Target		
						Sebelum	Sesudah	Sebelum	Sesudah	Sebelum	Sesudah											
7		UNSUR KEWILAYAHAN																				
7	0	KECAMATAN															1,477,123,768	1,110,261,559			1,599,223,750	
7	0	PROGRAM PENYELENGGARAAN PEMERINTAHAN DAN PELAYANAN PUBLIK															308,199,614	308,199,614			308,200,000	
7	0	Koordinasi Penyelenggaraan Kegiatan Pemerintahan di Tingkat Kecamatan															308,199,614	308,199,614			308,200,000	
7	0	0	2.0	0	Peningkatan Efektifitas Kegiatan Pemerintahan di Tingkat Kecamatan				Kab. Pasuruan, Bangil, Kalianyar								308,199,614	308,199,614	Dana Transfer Umum-Dana Alokasi Umum			308,200,000
7	0	PROGRAM PEMBERDAYAAN MASYARAKAT DESA DAN KELURAHAN															1,168,924,154	680,190,195			1,169,152,000	
7	0	Kegiatan Pemberdayaan Kelurahan															1,168,924,154	680,190,195			1,169,152,000	
7	0	0	2.0	0	Pembangunan Sarana dan Prasarana Kelurahan		Jumlah Sarpras Yang dibangun		Kab. Pasuruan, Bangil, Kalianyar			1 Paket	1 Paket				803,036,591	627,075,295	Dana Transfer Umum-Dana Alokasi Umum			803,152,000
7	0	0	2.0	0	Pemberdayaan Masyarakat di Kelurahan		Jumlah kegiatan Pemberdayaan yang dilaksanakan		Kab. Pasuruan, Bangil, Kalianyar			1 Paket	1 Paket				365,887,563	53,114,900	Dana Transfer Umum-Dana Alokasi Umum			366,000,000
7	0	PROGRAM KOORDINASI KETENTERAMAN DAN KETERTIBAN UMUM															0	121,871,750			121,871,750	
7	0	Koordinasi Upaya Penyelenggaraan Ketenteraman dan Ketertiban Umum															0	121,871,750			121,871,750	
7	0	0	2.0	0	Harmonisasi Hubungan Dengan Tokoh Agama dan Tokoh Masyarakat		Pelaksanaan kegiatan PPKM		Kab. Pasuruan, Bangil, Kalianyar				100 %				0	121,871,750	Dana Transfer Umum-Dana Alokasi Umum			121,871,750
TOTAL																1,477,123,768	1,110,261,559			1,599,223,750		

**Perubahan Program dan Kegiatan Perangkat Daerah
Kabupaten Pasuruan
Tahun 2021**

Unit Organisasi : 7.01.0.00.0.00.03.0000 KECAMATAN BANGIL
Sub Unit Organisasi : 7.01.0.00.0.00.03.0008 KELURAHAN KERSIKAN

Kode	Urusan/ Bidang Urusan/ Program/ Kegiatan/ Sub Kegiatan	Indikator Kinerja			Rencana Tahun 2021								Catatan Penting	Prakiraan Maju Rencana Tahun 2022						
		Capaian Program	Keluaran Sub Kegiatan	Hasil Kegiatan	Lokasi Output Kegiatan	Target Capaian Kinerja						Pagu Indikatif (Rp.)		Sumber Dana	Target Capaian Kinerja		Kebutuhan Dana/ Pagu Indikatif (Rp.)			
						Program		Keluaran Sub Kegiatan		Hasil Kegiatan		Sebelum			Sesudah	Sebelum		Sesudah	Tolok Ukur	Target
						Sebelum	Sesudah	Sebelum	Sesudah	Sebelum	Sesudah									
7																				
7	0																			
7	0	0																		
7	0	0	2.0																	
7	0	0	2.0																	
7	0	0	2.0	0	Peningkatan Efektifitas Kegiatan Pemerintahan di Tingkat Kecamatan		Kab. Pasuruan, Bangil, Kersikan								308,198,769	308,198,769	Dana Transfer Umum-Dana Alokasi Umum			308,200,000
7	0	0																		
7	0	0																		
7	0	0	2.0																	
7	0	0	2.0	0	Kegiatan Pemberdayaan Kelurahan															
7	0	0	2.0	0	Pembangunan Sarana dan Prasarana Kelurahan	Jumlah Sarpras Yang dibangun	Kab. Pasuruan, Bangil, Kersikan			1 Paket	1 Paket				803,117,151	511,614,629	Dana Transfer Umum-Dana Alokasi Umum			803,152,000
7	0	0	2.0	0	Pemberdayaan Masyarakat di Kelurahan	Jumlah kegiatan Pemberdayaan yang dilaksanakan	Kab. Pasuruan, Bangil, Kersikan			1 Paket	1 Paket				365,995,185	170,493,460	Dana Transfer Umum-Dana Alokasi Umum			366,000,000
7	0	0																		
7	0	0																		
7	0	0	2.0																	
7	0	0	2.0	0	Harmonisasi Hubungan Dengan Tokoh Agama dan Tokoh Masyarakat	Pelaksanaan kegiatan PPKM	Kab. Pasuruan, Bangil, Kersikan				100 %				0	120,809,000	Dana Transfer Umum-Dana Alokasi Umum			120,809,000
TOTAL													1,477,311,105	1,111,115,858				1,598,161,000		

**Perubahan Program dan Kegiatan Perangkat Daerah
Kabupaten Pasuruan
Tahun 2021**

Unit Organisasi : 7.01.0.00.0.00.03.0000 KECAMATAN BANGIL
Sub Unit Organisasi : 7.01.0.00.0.00.03.0010 KELURAHAN GEMPENG

Kode	Urusan/ Bidang Urusan/ Program/ Kegiatan/ Sub Kegiatan	Indikator Kinerja			Rencana Tahun 2021								Catatan Penting	Prakiraan Maju Rencana Tahun 2022						
		Capaian Program	Keluaran Sub Kegiatan	Hasil Kegiatan	Lokasi Output Kegiatan	Target Capaian Kinerja						Pagu Indikatif (Rp.)		Sumber Dana	Target Capaian Kinerja		Kebutuhan Dana/ Pagu Indikatif (Rp.)			
						Program		Keluaran Sub Kegiatan		Hasil Kegiatan		Sebelum			Sesudah	Tolok Ukur		Target		
						Sebelum	Sesudah	Sebelum	Sesudah	Sebelum	Sesudah									
7		UNSUR KEWILAYAHAN																		
7	01	KECAMATAN												1,490,548,185	1,124,562,633			1,624,019,500		
7	01	02	PROGRAM PENYELENGGARAAN PEMERINTAHAN DAN PELAYANAN PUBLIK												321,399,350	321,399,350			321,400,000	
7	01	02	2.01	Koordinasi Penyelenggaraan Kegiatan Pemerintahan di Tingkat Kecamatan												321,399,350	321,399,350			321,400,000
7	01	02	02	Peningkatan Efektifitas Kegiatan Pemerintahan di Tingkat Kecamatan				Kab. Pasuruan, Bangil, Gempeng							321,399,350	321,399,350	Dana Transfer Umum-Dana Alokasi Umum			321,400,000
7	01	03	PROGRAM PEMBERDAYAAN MASYARAKAT DESA DAN KELURAHAN												1,169,148,835	669,695,783			1,169,152,000	
7	01	03	2.02	Kegiatan Pemberdayaan Kelurahan												1,169,148,835	669,695,783			1,169,152,000
7	01	03	02	Pembangunan Sarana dan Prasarana Kelurahan		Jumlah Sarpras Yang dibangun		Kab. Pasuruan, Bangil, Gempeng			1 Paket	1 Paket			803,150,510	581,308,033	Dana Transfer Umum-Dana Alokasi Umum			803,152,000
7	01	03	03	Pemberdayaan Masyarakat di Kelurahan		Jumlah kegiatan Pemberdayaan yang dilaksanakan		Kab. Pasuruan, Bangil, Gempeng			1 Paket	1 Paket			365,998,325	88,387,750	Dana Transfer Umum-Dana Alokasi Umum			366,000,000
7	01	04	PROGRAM KOORDINASI KETENTERAMAN DAN KETERTIBAN UMUM												0	133,467,500			133,467,500	
7	01	04	2.01	Koordinasi Upaya Penyelenggaraan Ketenteraman dan Ketertiban Umum												0	133,467,500			133,467,500
7	01	04	02	Harmonisasi Hubungan Dengan Tokoh Agama dan Tokoh Masyarakat		Pelaksanaan kegiatan PPKM		Kab. Pasuruan, Bangil, Gempeng				100 %			0	133,467,500	Dana Transfer Umum-Dana Alokasi Umum			133,467,500
TOTAL												1,490,548,185	1,124,562,633			1,624,019,500				

**Perubahan Program dan Kegiatan Perangkat Daerah
Kabupaten Pasuruan
Tahun 2021**

Unit Organisasi : 7.01.0.00.0.00.03.0000 KECAMATAN BANGIL
Sub Unit Organisasi : 7.01.0.00.0.00.03.0011 KELURAHAN BENDOMUNGAL

Kode	Urusan/ Bidang Urusan/ Program/ Kegiatan/ Sub Kegiatan	Indikator Kinerja			Rencana Tahun 2021								Catatan Penting	Prakiraan Maju Rencana Tahun 2022							
		Capaian Program	Keluaran Sub Kegiatan	Hasil Kegiatan	Lokasi Output Kegiatan	Target Capaian Kinerja						Pagu Indikatif (Rp.)		Sumber Dana	Target Capaian Kinerja		Kebutuhan Dana/ Pagu Indikatif (Rp.)				
						Program		Keluaran Sub Kegiatan		Hasil Kegiatan		Sebelum			Sesudah	Sebelum		Sesudah	Tolok Ukur	Target	
						Sebelum	Sesudah	Sebelum	Sesudah	Sebelum	Sesudah										
7		UNSUR KEWILAYAHAN																			
7	0	KECAMATAN															1,463,463,291	1,095,701,879			1,594,676,500
7	0	PROGRAM PENYELENGGARAAN PEMERINTAHAN DAN PELAYANAN PUBLIK															294,394,063	294,394,063			294,400,000
7	0	Koordinasi Penyelenggaraan Kegiatan Pemerintahan di Tingkat Kecamatan															294,394,063	294,394,063			294,400,000
7	0	0	2.0	0	Peningkatan Efektifitas Kegiatan Pemerintahan di Tingkat Kecamatan	Jumlah Fasilitas dan Koordinasi	Kab. Pasuruan, Bangil, Bedomunggal				12 Kali	12 Kali			294,394,063	294,394,063	Dana Transfer Umum-Dana Alokasi Umum			294,400,000	
7	0	PROGRAM PEMBERDAYAAN MASYARAKAT DESA DAN KELURAHAN															1,169,069,228	670,183,316			1,169,152,000
7	0	Kegiatan Pemberdayaan Kelurahan															1,169,069,228	670,183,316			1,169,152,000
7	0	0	2.0	0	Pembangunan Sarana dan Prasarana Kelurahan	Jumlah Sarpras Yang dibangun	Kab. Pasuruan, Bangil, Bedomunggal				1 Paket	1 Paket			782,444,657	327,629,345	Dana Transfer Umum-Dana Alokasi Umum			782,527,000	
7	0	0	2.0	0	Pemberdayaan Masyarakat di Kelurahan	Jumlah kegiatan Pemberdayaan yang dilaksanakan	Kab. Pasuruan, Bangil, Bedomunggal				1 Paket	1 Paket			386,624,571	342,553,971	Dana Transfer Umum-Dana Alokasi Umum			386,625,000	
7	0	PROGRAM KOORDINASI KETENTERAMAN DAN KETERTIBAN UMUM															0	131,124,500			131,124,500
7	0	Koordinasi Upaya Penyelenggaraan Ketenteraman dan Ketertiban Umum															0	131,124,500			131,124,500
7	0	0	2.0	0	Harmonisasi Hubungan Dengan Tokoh Agama dan Tokoh Masyarakat		Kab. Pasuruan, Bangil, Bedomunggal								0	131,124,500	Dana Transfer Umum-Dana Alokasi Umum			131,124,500	
TOTAL															1,463,463,291	1,095,701,879			1,594,676,500		

Pasuruan,
CAMAT BANGIL

2021

KOMARI, SH. MM
Pembina (IV/a)
NIP. 196609041987021004

**Perubahan Program dan Kegiatan Perangkat Daerah
Kabupaten Pasuruan
Tahun 2021**

Unit Organisasi : 7.01.0.00.0.00.19.0000 KECAMATAN PURWOSARI

Sub Unit Organisasi : 7.01.0.00.0.00.19.0000 KECAMATAN PURWOSARI

Kode	Urusan/ Bidang Urusan/ Program/ Kegiatan/ Sub Kegiatan	Indikator Kinerja			Rencana Tahun 2021								Catatan Penting	Prakiraan Maju Rencana Tahun 2022						
		Capaian Program	Keluaran Sub Kegiatan	Hasil Kegiatan	Lokasi Output Kegiatan	Target Capaian Kinerja						Pagu Indikatif (Rp.)		Sumber Dana	Target Capaian Kinerja		Kebutuhan Dana/ Pagu Indikatif (Rp.)			
						Program		Keluaran Sub Kegiatan		Hasil Kegiatan		Sebelum			Sesudah	Sebelum		Sesudah	Tolok Ukur	Target
						Sebelum	Sesudah	Sebelum	Sesudah	Sebelum	Sesudah									
7																				
7	0																			
7	0	0																		
7	0	0	2.0																	
7	1	1	1																	
7	1	1	1																	
7	0	0	2.0																	
7	1	1	2																	
7	0	0	2.0																	
7	1	1	2																	
7	0	0	2.0																	
7	1	1	3																	
7	0	0	2.0																	
7	1	1	5																	
7	0	0	2.0																	
7	1	1	2																	

**Perubahan Program dan Kegiatan Perangkat Daerah
Kabupaten Pasuruan
Tahun 2021**

Unit Organisasi : 7.01.0.00.0.00.19.0000 KECAMATAN PURWOSARI

Sub Unit Organisasi : 7.01.0.00.0.00.19.0000 KECAMATAN PURWOSARI

Kode	Urusan/ Bidang Urusan/ Program/ Kegiatan/ Sub Kegiatan	Indikator Kinerja			Rencana Tahun 2021								Catatan Penting	Prakiraan Maju Rencana Tahun 2022					
		Capaian Program	Keluaran Sub Kegiatan	Hasil Kegiatan	Lokasi Output Kegiatan	Target Capaian Kinerja						Pagu Indikatif (Rp.)		Sumber Dana	Target Capaian Kinerja		Kebutuhan Dana/ Pagu Indikatif (Rp.)		
						Program		Keluaran Sub Kegiatan		Hasil Kegiatan		Sebelum			Sesudah	Tolok Ukur		Target	
						Sebelum	Sesudah	Sebelum	Sesudah	Sebelum	Sesudah								
700201802	Penyediaan Jasa Komunikasi, Sumber Daya Air dan Listrik	Tersedianya Kebutuhan Penunjang Kantor	Jumlah pembayaran listrik, air dan internet selama 12 bulan	Nilai sakiP KECAMATAN	Kab. Pasuruan, Purwosari, Semua Kelurahan		100 %	12 bulan	12 bulan				100 %	46,199,947	46,195,935	Dana Transfer Umum-Dana Alokasi Umum	Tersedianya Kebutuhan Penunjang Kantor	100 %	45,600,000
7002019	Pemeliharaan Barang Milik Daerah Penunjang Urusan Pemerintahan Daerah												167,987,110	125,860,980			168,000,000		
700201901	Penyediaan Jasa Pemeliharaan, Biaya Pemeliharaan dan Pajak Kendaraan Perorangan Dinas atau Kendaraan Dinas Jabatan	Terlaksananya kegiatan Pemeliharaan BMD guna menunjang pelayanan	Terpeliharanya Kendaraan Dinas	Nilai SAKIP Kecamatan	Kab. Pasuruan, Purwosari, Semua Kelurahan		4 Kegiatan	12 bulan	12 bulan				100 %	138,861,830	112,458,580	Dana Transfer Umum-Dana Alokasi Umum	Terlaksananya kegiatan Pemeliharaan BMD guna menunjang pelayanan	4 Kegiatan	139,000,000
700201906	Pemeliharaan Peralatan dan Mesin Lainnya	Terlaksananya kegiatan Pemeliharaan BMD guna menunjang pelayanan	Jumlah pemeliharaan rutin/berkala Peralatan kantor	Nilai SAKIP Kecamatan	Kab. Pasuruan, Purwosari, Purwosari		4 Kegiatan	12 bulan	12 bulan				100 %	11,945,280	11,402,400	Dana Transfer Umum-Dana Alokasi Umum	Terlaksananya kegiatan Pemeliharaan BMD guna menunjang pelayanan	4 Kegiatan	12,000,000
700201909	Pemeliharaan/Rehabilitasi Gedung Kantor dan Bangunan Lainnya	Terlaksananya kegiatan Pemeliharaan BMD guna menunjang pelayanan	Terpeliharanya Gedung Kantor	Nilai SAKIP Kecamatan	Kab. Pasuruan, Purwosari, Semua Kelurahan		4 Kegiatan	12 bulan	12 bulan				100 %	15,180,000	0	Dana Transfer Umum-Dana Alokasi Umum	Terlaksananya kegiatan Pemeliharaan BMD guna menunjang pelayanan	4 Kegiatan	15,000,000
700201900	Pemeliharaan/Rehabilitasi Sarana dan Prasarana Gedung Kantor atau Bangunan Lainnya	Terlaksananya kegiatan Pemeliharaan BMD guna menunjang pelayanan	Terpenuhinya Kebutuhan Peralatan Kantor	Nilai SAKIP Kecamatan	Kab. Pasuruan, Purwosari, Semua Kelurahan		4 Kegiatan	12 bulan	12 bulan				100 %	2,000,000	2,000,000	Dana Transfer Umum - Dana Alokasi Umum	Terlaksananya kegiatan Pemeliharaan BMD guna menunjang pelayanan	4 Kegiatan	2,000,000
7002012	PROGRAM PENYELENGGARAAN PEMERINTAHAN DAN PELAYANAN PUBLIK												83,424,931	30,703,100			80,100,000		
7002011	Koordinasi Penyelenggaraan Kegiatan Pemerintahan di Tingkat Kecamatan												83,424,931	30,703,100			80,100,000		

**Perubahan Program dan Kegiatan Perangkat Daerah
Kabupaten Pasuruan
Tahun 2021**

Unit Organisasi : 7.01.0.00.0.00.19.0000 KECAMATAN PURWOSARI
Sub Unit Organisasi : 7.01.0.00.0.00.19.0000 KECAMATAN PURWOSARI

Kode	Urusan/ Bidang Urusan/ Program/ Kegiatan/ Sub Kegiatan	Indikator Kinerja			Rencana Tahun 2021								Catatan Penting	Prakiraan Maju Rencana Tahun 2022				
		Capaian Program	Keluaran Sub Kegiatan	Hasil Kegiatan	Lokasi Output Kegiatan	Target Capaian Kinerja						Pagu Indikatif (Rp.)		Sumber Dana	Target Capaian Kinerja		Kebutuhan Dana/ Pagu Indikatif (Rp.)	
						Program		Keluaran Sub Kegiatan		Hasil Kegiatan		Sebelum			Sesudah	Tolok Ukur		Target
						Sebelum	Sesudah	Sebelum	Sesudah	Sebelum	Sesudah							
700201	Koordinasi/Sinergi Perencanaan dan Pelaksanaan Kegiatan Pemerintahan dengan Perangkat Daerah dan Instansi Vertikal Terkait	Nilai SKM Kecamatan	Jumlah Laporan Hasil Koordinasi Perencanaan dan Pelaksanaan Kegiatan Pemerintahan (Laporan)	Nilai IKM Kecamatan	Kab. Pasuruan, Purwosari, Semua Kelurahan		100 %	2 kegiatan	2 kegiatan		100 %	74,324,996	30,703,100	Dana Perimbangan Dana Transfer Umum - Dana Alokasi Umum	Nilai SKM Kecamatan	100 %	72,600,000	
700212	Peningkatan Efektifitas Kegiatan Pemerintahan di Tingkat Kecamatan	Nilai SKM Kecamatan	Jumlah Laporan Kegiatan Yang Terlaksana	Nilai IKM Kecamatan	Kab. Pasuruan, Purwosari, Semua Kelurahan		100 %	2 laporan	2 laporan		100 %	9,099,935	0	Dana Transfer Umum-Dana Alokasi Umum	Nilai SKM Kecamatan	100 %	7,500,000	
7013	PROGRAM PEMBERDAYAAN MASYARAKAT DESA DAN KELURAHAN												170,269,428	19,435,400			170,280,000	
70131	Koordinasi Kegiatan Pemberdayaan Desa												170,269,428	19,435,400			170,280,000	
701313	Peningkatan Efektifitas Kegiatan Pemberdayaan Masyarakat di Wilayah Kecamatan	Jumlah Lembaga Masyarakat yang di Bina	Terlaksananya Manakib dan MTQ	Nilai IKM Kecamatan	Kab. Pasuruan, Purwosari, Semua Kelurahan		100 %	12 bulan	12 bulan		100 %	170,269,428	19,435,400	Dana Transfer Umum-Dana Alokasi Umum	Jumlah Lembaga Masyarakat yang di Bina	100 %	170,280,000	
7014	PROGRAM KOORDINASI KETENTERAMAN DAN KETERTIBAN UMUM												25,591,164	156,193,800			164,743,800	
70141	Koordinasi Upaya Penyelenggaraan Ketenteraman dan Ketertiban Umum												25,591,164	15,450,000			24,000,000	
701411	Sinergitas dengan Kepolisian Negara Republik Indonesia, Tentara Nasional Indonesia dan Instansi Vertikal di Wilayah Kecamatan	Rasio jumlah kejadian yang terfasilitasi terhadap jumlah kejadian sesuai dengan kewenangan kecamatan	Terlaksananya Koordinasi dengan Aparat	Jumlah Rapat Koordinasi dengan Aparat keamanan	Kab. Pasuruan, Purwosari, Semua Kelurahan		95	12 bulan	12 bulan		12 Bulan	25,591,164	15,450,000		Rasio jumlah kejadian yang terfasilitasi terhadap jumlah kejadian sesuai dengan kewenangan kecamatan	95	24,000,000	
70143	Koordinasi Upaya Penyelenggaraan Ketenteraman dan Ketertiban Umum												0	140,743,800			140,743,800	

**Perubahan Program dan Kegiatan Perangkat Daerah
Kabupaten Pasuruan
Tahun 2021**

Unit Organisasi : 7.01.0.00.0.00.19.0000 KECAMATAN PURWOSARI

Sub Unit Organisasi : 7.01.0.00.0.00.19.0000 KECAMATAN PURWOSARI

Kode	Urusan/ Bidang Urusan/ Program/ Kegiatan/ Sub Kegiatan	Indikator Kinerja			Rencana Tahun 2021								Catatan Penting	Prakiraan Maju Rencana Tahun 2022				
		Capaian Program	Keluaran Sub Kegiatan	Hasil Kegiatan	Lokasi Output Kegiatan	Target Capaian Kinerja						Pagu Indikatif (Rp.)		Sumber Dana	Target Capaian Kinerja		Kebutuhan Dana/ Pagu Indikatif (Rp.)	
						Program		Keluaran Sub Kegiatan		Hasil Kegiatan					Tolok Ukur	Target		
						Sebelum	Sesudah	Sebelum	Sesudah	Sebelum	Sesudah	Sebelum						Sesudah
7 0 1 0 4 2.0 3 0 2	Harmonisasi Hubungan dengan Tokoh Agama dan Tokoh Masyarakat	Rasio jumlah kejadian yang terfasilitasi terhadap jumlah kejadian sesuai dengan kewenangan kecamatan	Terpenuhinya Kegiatan untuk Masyarakat	Nilai IKM Kecamatan	Kab. Pasuruan, Purwosari, Purwosari		95		12 bulan		12 bulan	0	140,743,800	Dana Transfer Umum-Dana Alokasi Umum	Rasio jumlah kejadian yang terfasilitasi terhadap jumlah kejadian sesuai dengan kewenangan kecamatan	95	140,743,800	
TOTAL												4,290,768,165	4,047,977,641			4,480,999,752		

**Perubahan Program dan Kegiatan Perangkat Daerah
Kabupaten Pasuruan
Tahun 2021**

Unit Organisasi : 7.01.0.00.0.00.21.0000 KECAMATAN LUMBANG
Sub Unit Organisasi : 7.01.0.00.0.00.21.0000 KECAMATAN LUMBANG

Kode	Urusan/ Bidang Urusan/ Program/ Kegiatan/ Sub Kegiatan	Indikator Kinerja			Rencana Tahun 2021								Catatan Penting	Prakiraan Maju Rencana Tahun 2022						
		Capaian Program	Keluaran Sub Kegiatan	Hasil Kegiatan	Lokasi Output Kegiatan	Target Capaian Kinerja						Pagu Indikatif (Rp.)		Sumber Dana	Target Capaian Kinerja		Kebutuhan Dana/ Pagu Indikatif (Rp.)			
						Program		Keluaran Sub Kegiatan		Hasil Kegiatan		Sebelum			Sesudah	Sebelum		Sesudah	Tolok Ukur	Target
						Sebelum	Sesudah	Sebelum	Sesudah	Sebelum	Sesudah									
701159	Pendidikan dan Pelatihan Pegawai Berdasarkan Tugas dan Fungsi		jumlah kegiatan peningkatan SDM		Kab. Pasuruan, Lumbang, Semua Kelurahan				0 kegiatan	0 kegiatan			0	0	Dana Transfer Umum - Dana Alokasi Umum				0	
70116	Administrasi Umum Perangkat Daerah												124,353,776	61,931,676					72,395,776	
701161	Penyediaan Komponen Instalasi Listrik/Penerangan Bangunan Kantor	Persentase pemenuhan penunjang urusan pemerintahan	Jumlah Komponen Instalasi Listrik/Penerangan Bangunan Kantor	Nilai IKM Kecamatan	Kab. Pasuruan, Lumbang, Semua Kelurahan	100	100	10 jenis	10 jenis	83.5 Nilai	83.5 Nilai	3,914,130	3,914,130	Dana Transfer Umum-Dana Alokasi Umum		Persentase pemenuhan penunjang urusan pemerintahan	100		3,914,130	
701162	Penyediaan Peralatan dan Perlengkapan Kantor	Persentase pemenuhan penunjang urusan pemerintahan	Jumlah pembelian ATK Jumlah Penyediaan Peralatan dan Perlengkapan Kantor	Nilai IKM Kecamatan	Kab. Pasuruan, Lumbang, Semua Kelurahan	100	100	60 jenis kali 13 jenis	60 jenis kali 13 jenis	83.5 Nilai	83.5 Nilai	14,403,926	14,403,926	Dana Transfer Umum-Dana Alokasi Umum		Persentase pemenuhan penunjang urusan pemerintahan	100		14,403,926	
701165	Penyediaan Barang Cetak dan Penggandaan	Persentase pemenuhan penunjang urusan pemerintahan	Jumlah pembelian barang cetakan dan penggandaan	Nilai IKM Kecamatan	Kab. Pasuruan, Lumbang, Semua Kelurahan	100	100	32 jenis kali	32 jenis kali	83.5 Nilai	83.5 Nilai	10,746,720	10,711,620	Dana Transfer Umum-Dana Alokasi Umum		Persentase pemenuhan penunjang urusan pemerintahan	100		10,746,720	
701166	Penyediaan Bahan Bacaan dan Peraturan Perundang-undangan	Persentase pemenuhan penunjang urusan pemerintahan	Jumlah pembelian bahan bacaan	Nilai IKM Kecamatan	Kab. Pasuruan, Lumbang, Semua Kelurahan	100	100	12 eksemplar	12 eksemplar	83.5 Nilai	83.5 Nilai	2,400,000	2,400,000	Dana Transfer Umum-Dana Alokasi Umum		Persentase pemenuhan penunjang urusan pemerintahan	100		2,400,000	
701169	Penyelenggaraan Rapat Koordinasi dan Konsultasi SKPD	Persentase pemenuhan penunjang urusan pemerintahan	Jumlah Kegiatan Konsumsi Rapat dan Tamu Jumlah laporan koordinasi dan perjalanan dinas ke luar daerah	Nilai IKM Kecamatan	Kab. Pasuruan, Lumbang, Semua Kelurahan	100	100	720 orang 1 ls	360 orang 1 ls	83.5 Nilai	83.5 Nilai	92,889,000	30,502,000	Dana Transfer Umum - Dana Alokasi Umum		Persentase pemenuhan penunjang urusan pemerintahan	100		40,931,000	
70117	Pengadaan Barang Milik Daerah Penunjang Urusan Pemerintah Daerah												21,404,900	0					0	
701172	Pengadaan Kendaraan Dinas Operasional atau Lapangan	Rasio jumlah penyelenggaraan administrasi perkantoran yang terfasilitasi	Jumlah pengadaan kendaraan dinas/operasional	Nilai IKM Kecamatan	Kab. Pasuruan, Lumbang, Semua Kelurahan	100	100	0 unit	0 unit	83.5 Nilai	83.5 Nilai	0	0	Dana Transfer Umum - Dana Alokasi Umum		Rasio jumlah penyelenggaraan administrasi perkantoran yang terfasilitasi	100		0	

**Perubahan Program dan Kegiatan Perangkat Daerah
Kabupaten Pasuruan
Tahun 2021**

Unit Organisasi : 7.01.0.00.0.00.21.0000 KECAMATAN LUMBANG
Sub Unit Organisasi : 7.01.0.00.0.00.21.0000 KECAMATAN LUMBANG

Kode	Urusan/ Bidang Urusan/ Program/ Kegiatan/ Sub Kegiatan	Indikator Kinerja			Rencana Tahun 2021								Catatan Penting	Prakiraan Maju Rencana Tahun 2022						
		Capaian Program	Keluaran Sub Kegiatan	Hasil Kegiatan	Lokasi Output Kegiatan	Target Capaian Kinerja						Pagu Indikatif (Rp.)		Sumber Dana	Target Capaian Kinerja		Kebutuhan Dana/ Pagu Indikatif (Rp.)			
						Program		Keluaran Sub Kegiatan		Hasil Kegiatan		Sebelum			Sesudah	Sebelum		Sesudah	Tolok Ukur	Target
						Sebelum	Sesudah	Sebelum	Sesudah	Sebelum	Sesudah									
7002005	Pengadaan Mebel	Rasio jumlah penyelenggaraan administrasi perkantoran yang terfasilitasi	Jumlah pengadaan mebelair	Nilai IKM Kecamatan	Kab. Pasuruan, Lumbang, Semua Kelurahan	100	100	2 unit	0 unit	83.5 Nilai	83.5 Nilai	6,600,000	0	Dana Transfer Umum - Dana Alokasi Umum	Rasio jumlah penyelenggaraan administrasi perkantoran yang terfasilitasi	100	0			
7002006	Pengadaan Peralatan dan Mesin Lainnya	Rasio jumlah penyelenggaraan administrasi perkantoran yang terfasilitasi	Jumlah pengadaan peralatan kantor	Nilai IKM Kecamatan	Kab. Pasuruan, Lumbang, Semua Kelurahan	100	100	2 unit	0 unit	83.5 Nilai	83.5 Nilai	14,804,900	0	Dana Transfer Umum - Dana Alokasi Umum	Rasio jumlah penyelenggaraan administrasi perkantoran yang terfasilitasi	100	0			
7002008	Penyediaan Jasa Penunjang Urusan Pemerintahan Daerah											25,526,000	25,526,000			25,526,000				
70020082	Penyediaan Jasa Komunikasi, Sumber Daya Air dan Listrik	Persentase pemenuhan penunjang urusan pemerintahan	Jumlah pembayaran listrik, air, dan internet selama 12 bulan	Nilai IKM Kecamatan	Kab. Pasuruan, Lumbang, Semua Kelurahan	100	100	48 Rkening bulan	48 Rkening bulan	83.5 Nilai	83.5 Nilai	25,526,000	25,526,000	Dana Transfer Umum - Dana Alokasi Umum	Persentase pemenuhan penunjang urusan pemerintahan	100	25,526,000			
7002009	Pemeliharaan Barang Milik Daerah Penunjang Urusan Pemerintahan Daerah											92,033,131	68,763,120			68,763,120				
70020092	Penyediaan Jasa Pemeliharaan, Biaya Pemeliharaan, Pajak, dan Perizinan Kendaraan Dinas Operasional atau Lapangan	Persentase pemenuhan penunjang urusan pemerintahan	Jumlah pemeliharaan kendaraan dinas operasional atau lapangan	Nilai IKM Kecamatan	Kab. Pasuruan, Lumbang, Semua Kelurahan	100	100	11 unit	11 unit	83.5 Nilai	83.5 Nilai	72,332,010	62,863,520	Dana Transfer Umum - Dana Alokasi Umum	Persentase pemenuhan penunjang urusan pemerintahan	100	62,863,520			
70020096	Pemeliharaan Peralatan dan Mesin Lainnya	Persentase pemenuhan penunjang urusan pemerintahan	Jumlah pemeliharaan peralatan dan mesin lainnya	Nilai IKM Kecamatan	Kab. Pasuruan, Lumbang, Semua Kelurahan	100	100	1 ls	1 ls	83.5 Nilai	83.5 Nilai	8,378,600	5,899,600	Dana Transfer Umum - Dana Alokasi Umum	Persentase pemenuhan penunjang urusan pemerintahan	100	5,899,600			
70020099	Pemeliharaan/Rehabilitasi Gedung Kantor dan Bangunan Lainnya	Persentase pemenuhan penunjang urusan pemerintahan	Jumlah pemeliharaan gedung kantor	Nilai IKM Kecamatan	Kab. Pasuruan, Lumbang, Semua Kelurahan	100	100	1 unit	0 unit	83.5 Nilai	83.5 Nilai	11,322,521	0	Dana Transfer Umum - Dana Alokasi Umum	Persentase pemenuhan penunjang urusan pemerintahan	100	0			
7002012	PROGRAM PENYELENGGARAAN PEMERINTAHAN DAN PELAYANAN PUBLIK											37,327,400	22,518,500			24,018,500				
70020121	Koordinasi Penyelenggaraan Kegiatan Pemerintahan di Tingkat Kecamatan											37,327,400	22,518,500			24,018,500				

**Perubahan Program dan Kegiatan Perangkat Daerah
Kabupaten Pasuruan
Tahun 2021**

Unit Organisasi : 7.01.0.00.0.00.21.0000 KECAMATAN LUMBANG
Sub Unit Organisasi : 7.01.0.00.0.00.21.0000 KECAMATAN LUMBANG

Kode	Urusan/ Bidang Urusan/ Program/ Kegiatan/ Sub Kegiatan	Indikator Kinerja			Rencana Tahun 2021								Catatan Penting	Prakiraan Maju Rencana Tahun 2022						
		Capaian Program	Keluaran Sub Kegiatan	Hasil Kegiatan	Lokasi Output Kegiatan	Target Capaian Kinerja						Pagu Indikatif (Rp.)		Sumber Dana	Target Capaian Kinerja		Kebutuhan Dana/ Pagu Indikatif (Rp.)			
						Program		Keluaran Sub Kegiatan		Hasil Kegiatan		Sebelum			Sesudah	Sebelum		Sesudah	Tolok Ukur	Target
						Sebelum	Sesudah	Sebelum	Sesudah	Sebelum	Sesudah									
700201	Koordinasi/Sinergi Perencanaan dan Pelaksanaan Kegiatan Pemerintahan dengan Perangkat Daerah dan Instansi Vertikal Terkait	Nilai SKM Kecamatan	Jumlah Laporan Hasil Koordinasi Perencanaan dan Pelaksanaan Kegiatan Pemerintahan	Nilai IKM Kecamatan	Kab. Pasuruan, Lumbang, Semua Kelurahan	79	79	1 laporan	1 laporan	83.5 Nilai	83.5 Nilai	6,251,000	6,251,000	Dana Transfer Umum-Dana Alokasi Umum	Nilai SKM Kecamatan	79	6,251,000			
700212	Peningkatan Efektifitas Kegiatan Pemerintahan di Tingkat Kecamatan	Nilai SKM Kecamatan	Jumlah laporan kegiatan pemerintahan di tingkat kecamatan Jumlah peserta aparatur desa yang dibina	Nilai IKM Kecamatan	Kab. Pasuruan, Lumbang, Semua Kelurahan	79	79	2 laporan 85 peserta	2 laporan 85 peserta	83.5 Nilai	83.5 Nilai	31,076,400	16,267,500	Dana Transfer Umum - Dana Alokasi Umum	Nilai SKM Kecamatan	79	17,767,500			
7013	PROGRAM PEMBERDAYAAN MASYARAKAT DESA DAN KELURAHAN											134,642,300	1,260,000		1,260,000					
70131	Koordinasi Kegiatan Pemberdayaan Desa											134,642,300	1,260,000		1,260,000					
701313	Peningkatan Efektifitas Kegiatan Pemberdayaan Masyarakat di Wilayah Kecamatan	Jumlah Lembaga Masyarakat Yang Dibina	Jumlah laporan kegiatan pemberdayaan masyarakat	Nilai IKM Kecamatan	Kab. Pasuruan, Lumbang, Semua Kelurahan	4	4	6 laporan	1 laporan	83.5 Nilai	83.5 Nilai	134,642,300	1,260,000	Dana Transfer Umum - Dana Alokasi Umum	Jumlah Lembaga Masyarakat Yang Dibina	4	1,260,000			
7014	PROGRAM KOORDINASI KETENTRAMAN DAN KETERTIBAN UMUM											6,120,000	39,998,100		39,998,100					
70141	Koordinasi Upaya Penyelenggaraan Ketenteraman dan Ketertiban Umum											6,120,000	6,120,000		6,120,000					
701411	Sinergitas dengan Kepolisian Negara Republik Indonesia, Tentara Nasional Indonesia dan Instansi Vertikal di Wilayah Kecamatan	Rasio jumlah kejadian yang terfasilitasi terhadap jumlah kejadian sesuai dengan kewenangan kecamatan	Jumlah Laporan Kegiatan bersama Muspika dalam Penyelenggaraan Ketenteraman dan Ketertiban	Nilai IKM Kecamatan	Kab. Pasuruan, Lumbang, Semua Kelurahan	100	100	4 laporan	1 laporan	83.5 Nilai	83.5 Nilai	6,120,000	6,120,000	Dana Transfer Umum - Dana Alokasi Umum	Rasio jumlah kejadian yang terfasilitasi terhadap jumlah kejadian sesuai dengan kewenangan kecamatan	100	6,120,000			
70143	Koordinasi Upaya Penyelenggaraan Ketenteraman dan Ketertiban Umum											0	33,878,100		33,878,100					


**Perubahan Program dan Kegiatan Perangkat Daerah
Kabupaten Pasuruan
Tahun 2021**

Unit Organisasi : 7.01.0.00.0.00.21.0000 KECAMATAN LUMBANG
Sub Unit Organisasi : 7.01.0.00.0.00.21.0000 KECAMATAN LUMBANG

Kode	Urusan/ Bidang Urusan/ Program/ Kegiatan/ Sub Kegiatan	Indikator Kinerja			Rencana Tahun 2021								Catatan Penting	Prakiraan Maju Rencana Tahun 2022						
		Capaian Program	Keluaran Sub Kegiatan	Hasil Kegiatan	Lokasi Output Kegiatan	Target Capaian Kinerja						Pagu Indikatif (Rp.)		Sumber Dana	Target Capaian Kinerja		Kebutuhan Dana/ Pagu Indikatif (Rp.)			
						Program		Keluaran Sub Kegiatan		Hasil Kegiatan		Sebelum			Sesudah	Sebelum		Sesudah	Tolok Ukur	Target
						Sebelum	Sesudah	Sebelum	Sesudah	Sebelum	Sesudah									
7 0 1 0 4 2 0 3	Harmonisasi Hubungan dengan Tokoh Agama dan Tokoh Masyarakat	Rasio jumlah kejadian yang terfasilitasi terhadap jumlah kejadian sesuai dengan kewenangan kecamatan	%Tersedianya sarana prasarana dalam rangka penanggulangan covid-19	Persentase Wilayah Bebas Covid-19	Kab. Pasuruan, Lumbang, Semua Kelurahan		100		100 %		100 %	0	33,878,100	Dana Transfer Umum-Dana Alokasi Umum	Rasio jumlah kejadian yang terfasilitasi terhadap jumlah kejadian sesuai dengan kewenangan kecamatan	100	33,878,100			
TOTAL												2,707,953,907	2,485,464,126			2,498,778,136				

Pasuruan, 22 Juli 2021

AMA L M AN



M. H. S. A. H. N. S., MMA
Pe. ina
NIP. 19 5102519 031019

**Perubahan Program dan Kegiatan Perangkat Daerah
Kabupaten Pasuruan
Tahun 2021**

Unit Organisasi : 7.01.0.00.0.00.13.0000 KECAMATAN SUKOREJO
Sub Unit Organisasi : 7.01.0.00.0.00.13.0000 KECAMATAN SUKOREJO

Kode	Urusan/ Bidang Urusan/ Program/ Kegiatan/ Sub Kegiatan	Indikator Kinerja			Rencana Tahun 2021								Catatan Penting	Prakiraan Maju Rencana Tahun 2022								
		Capaian Program	Keluaran Sub Kegiatan	Hasil Kegiatan	Lokasi Output Kegiatan	Target Capaian Kinerja						Pagu Indikatif (Rp.)		Sumber Dana	Target Capaian Kinerja		Kebutuhan Dana/ Pagu Indikatif (Rp.)					
						Program		Keluaran Sub Kegiatan		Hasil Kegiatan					Tolok Ukur	Target						
						Sebelum	Sesudah	Sebelum	Sesudah	Sebelum	Sesudah	Sebelum						Sesudah				
7					UNSUR KEWILAYAHAN																	
7	0				KECAMATAN													3,099,232,000	2,794,832,090			3,171,695,399
7	0	0			PROGRAM PENUNJANG URUSAN PEMERINTAHAN DAERAH KABUPATEN/KOTA													2,961,448,300	2,706,170,300			3,067,140,756
7	0	0	2.0		Perencanaan, Penganggaran, dan Evaluasi Kinerja Perangkat Daerah													2,629,800	489,600			538,560
7	0	0	1	0	Koordinasi dan Penyusunan Laporan Capaian Kinerja dan Ikhtisar Realisasi Kinerja SKPD	Persentase pemenuhan penunjang urusan pemerintahan	Jumlah laporan capaian kinerja dan ikhtisar realisasi kinerja	Persentase Pemenuhan Dokumen Perencanaan, SAKIP dan Keuangan (Penunjang Nilai SAKIP)	Kab. Pasuruan, Sukorejo, Glagahsari	100	100	1 Dokumen	1 Dokumen	100 %	100 %	2,629,800	489,600	Dana Transfer Umum-Dana Alokasi Umum	Persentase pemenuhan penunjang urusan pemerintahan	100	538,560	
7	0	0	2.0		Administrasi Keuangan Perangkat Daerah													2,275,652,000	2,275,652,040			2,583,653,600
7	0	0	2	0	Penyediaan Gaji dan Tunjangan ASN	Persentase pemenuhan penunjang urusan pemerintahan	Jumlah pembayaran Gaji dan Tunjangan ASN	Persentase pemenuhan administrasi keuangan (Penunjang Nilai SAKIP)	Kab. Pasuruan, Sukorejo, Glagahsari	100	100	224 Orang-bulan	224 Orang-bulan	100 %	100 %	1,849,232,000	1,849,232,040	Dana Transfer Umum-Dana Alokasi Umum	Persentase pemenuhan penunjang urusan pemerintahan	100	2,150,429,600	
7	0	0	2	0	Penyediaan Administrasi Pelaksanaan Tugas ASN	Persentase pemenuhan penunjang urusan pemerintahan	Jumlah pembayaran Jasa Petugas Penunjang Kegiatan Kantor/Lapangan melalui perjanjian/perikatan	Persentase pemenuhan administrasi keuangan (Penunjang Nilai SAKIP)	Kab. Pasuruan, Sukorejo, Glagahsari	100	100	204 Orang-bulan	204 Orang-bulan	100 %	100 %	389,400,000	389,400,000	Dana Transfer Umum-Dana Alokasi Umum	Persentase pemenuhan penunjang urusan pemerintahan	100	393,360,000	

**Perubahan Program dan Kegiatan Perangkat Daerah
Kabupaten Pasuruan
Tahun 2021**

Unit Organisasi : 7.01.0.00.0.00.13.0000 KECAMATAN SUKOREJO

Sub Unit Organisasi : 7.01.0.00.0.00.13.0000 KECAMATAN SUKOREJO

Kode	Urusan/ Bidang Urusan/ Program/ Kegiatan/ Sub Kegiatan	Indikator Kinerja			Rencana Tahun 2021								Catatan Penting	Prakiraan Maju Rencana Tahun 2022						
		Capaian Program	Keluaran Sub Kegiatan	Hasil Kegiatan	Lokasi Output Kegiatan	Target Capaian Kinerja						Pagu Indikatif (Rp.)		Sumber Dana	Target Capaian Kinerja		Kebutuhan Dana/ Pagu Indikatif (Rp.)			
						Program		Keluaran Sub Kegiatan		Hasil Kegiatan		Sebelum			Sesudah	Sebelum		Sesudah	Tolok Ukur	Target
						Sebelum	Sesudah	Sebelum	Sesudah	Sebelum	Sesudah									
7002001123	Pelaksanaan Penatausahaan dan Pengujian/Verifikasi Keuangan SKPD	Persentase pemenuhan penunjang urusan pemerintahan	Jumlah pembayaran honorarium pejabat penatausahaan keuangan, kegiatan dan pelaku pengadaan barang/jasa	Persentase pemenuhan administrasi keuangan (Penunjang Nilai SAKIP)	Kab. Pasuruan, Sukorejo, Glagahsari	100	100	84 Orang-bulan	84 Orang-bulan	100 %	100 %	37,020,000	37,020,000	Dana Transfer Umum-Dana Alokasi Umum	Persentase pemenuhan penunjang urusan pemerintahan	100	39,864,000			
700200115	Administrasi Kepegawaian Perangkat Daerah												8,000,000	0			8,250,000			
7002001159	Pendidikan dan Pelatihan Pegawai Berdasarkan Tugas dan Fungsi	Persentase pemenuhan penunjang urusan pemerintahan	Jumlah aparatur yang mengikuti pendidikan dan pelatihan	Prosentase Pemenuhan Administrasi Kepegawaian Perangkat Daerah (Penunjang Nilai SAKIP)	Kab. Pasuruan, Sukorejo, Glagahsari	100	100	2 Orang	2 Orang	100 %	100 %	8,000,000	0	Dana Transfer Umum-Dana Alokasi Umum	Persentase pemenuhan penunjang urusan pemerintahan	100	8,250,000			
700200116	Administrasi Umum Perangkat Daerah												125,656,032	72,435,132			77,140,316			
7002001161	Penyediaan Komponen Instalasi Listrik/Penerangan Bangunan Kantor	Persentase pemenuhan penunjang urusan pemerintahan	Jumlah Komponen Instalasi Listrik/Penerangan Bangunan Kantor	Persentase pemenuhan administrasi umum (Penunjang Nilai SAKIP)	Kab. Pasuruan, Sukorejo, Glagahsari	100	100	7 Jenis	7 Jenis	100 %	100 %	3,620,100	3,620,100	Dana Transfer Umum-Dana Alokasi Umum	Persentase pemenuhan penunjang urusan pemerintahan	100	4,950,000			
7002001162	Penyediaan Peralatan dan Perlengkapan Kantor	Persentase pemenuhan penunjang urusan pemerintahan	Jumlah Peralatan dan Perlengkapan Kantor	Persentase pemenuhan administrasi umum (Penunjang	Kab. Pasuruan, Sukorejo, Glagahsari	100	100	22 Jenis	22 Jenis	100 %	100 %	5,610,308	5,610,308	Dana Transfer Umum-Dana Alokasi	Persentase pemenuhan penunjang urusan pemerintahan	100	5,500,000			

**Perubahan Program dan Kegiatan Perangkat Daerah
Kabupaten Pasuruan
Tahun 2021**

Unit Organisasi : 7.01.0.00.0.00.13.0000 KECAMATAN SUKOREJO
Sub Unit Organisasi : 7.01.0.00.0.00.13.0000 KECAMATAN SUKOREJO

Kode	Urusan/ Bidang Urusan/ Program/ Kegiatan/ Sub Kegiatan	Indikator Kinerja			Rencana Tahun 2021								Catatan Penting	Prakiraan Maju Rencana Tahun 2022						
		Capaian Program	Keluaran Sub Kegiatan	Hasil Kegiatan	Lokasi Output Kegiatan	Target Capaian Kinerja						Pagu Indikatif (Rp.)		Sumber Dana	Target Capaian Kinerja		Kebutuhan Dana/ Pagu Indikatif (Rp.)			
						Program		Keluaran Sub Kegiatan		Hasil Kegiatan		Sebelum			Sesudah	Sebelum		Sesudah	Tolok Ukur	Target
						Sebelum	Sesudah	Sebelum	Sesudah	Sebelum	Sesudah									
				Nilai SAKIP)									Umum							
7 1 1 6 4	Penyediaan Bahan Logistik Kantor	Persentase pemenuhan penunjang urusan pemerintahan	Jumlah bahan logistik	Persentase pemenuhan administrasi umum (Penunjang Nilai SAKIP)	Kab. Pasuruan, Sukorejo, Glagahsari	100	100	36 Jenis	36 Jenis	100 %	100 %	17,559,364	17,559,364	Dana Transfer Umum-Dana Alokasi Umum		Persentase pemenuhan penunjang urusan pemerintahan	100	16,500,000		
7 1 1 6 5	Penyediaan Barang Cetak dan Penggandaan	Persentase pemenuhan penunjang urusan pemerintahan	Jumlah pembelian barang cetakan dan penggandaan	Persentase pemenuhan administrasi umum (Penunjang Nilai SAKIP)	Kab. Pasuruan, Sukorejo, Glagahsari	100	100	8 Jenis	8 Jenis	100 %	100 %	9,973,460	7,782,560	Dana Transfer Umum-Dana Alokasi Umum		Persentase pemenuhan penunjang urusan pemerintahan	100	8,560,816		
7 1 1 6 8	Fasilitasi Kunjungan Tamu	Persentase pemenuhan penunjang urusan pemerintahan	Jumlah penyediaan konsumsi tamu dan rapat	Persentase pemenuhan administrasi umum (Penunjang Nilai SAKIP)	Kab. Pasuruan, Sukorejo, Glagahsari	100	100	100 Orang	100 Orang	100 %	100 %	3,735,800	3,735,800	Dana Transfer Umum-Dana Alokasi Umum		Persentase pemenuhan penunjang urusan pemerintahan	100	4,089,800		
7 1 1 6 9	Penyelenggaraan Rapat Koordinasi dan Konsultasi SKPD	Persentase pemenuhan penunjang urusan pemerintahan	Jumlah laporan koordinasi dan perjalanan dinas ke luar daerah	Persentase pemenuhan administrasi umum (Penunjang Nilai SAKIP)	Kab. Pasuruan, Sukorejo, Glagahsari	100	100	12 Laporan	12 Laporan	100 %	100 %	85,157,000	34,127,000	Dana Transfer Umum-Dana Alokasi Umum		Persentase pemenuhan penunjang urusan pemerintahan	100	37,539,700		
7 1 1 7	Pengadaan Barang Milik Daerah Penunjang Urusan Pemerintah Daerah											6,600,000	0			2,200,000				

**Perubahan Program dan Kegiatan Perangkat Daerah
Kabupaten Pasuruan
Tahun 2021**

Unit Organisasi : 7.01.0.00.0.00.13.0000 KECAMATAN SUKOREJO

Sub Unit Organisasi : 7.01.0.00.0.00.13.0000 KECAMATAN SUKOREJO

Kode	Urusan/ Bidang Urusan/ Program/ Kegiatan/ Sub Kegiatan	Indikator Kinerja			Rencana Tahun 2021								Catatan Penting	Prakiraan Maju Rencana Tahun 2022				
		Capaian Program	Keluaran Sub Kegiatan	Hasil Kegiatan	Lokasi Output Kegiatan	Target Capaian Kinerja						Pagu Indikatif (Rp.)		Sumber Dana	Target Capaian Kinerja		Kebutuhan Dana/ Pagu Indikatif (Rp.)	
						Program		Keluaran Sub Kegiatan		Hasil Kegiatan		Sebelum			Sesudah	Tolok Ukur		Target
						Sebelum	Sesudah	Sebelum	Sesudah	Sebelum	Sesudah							
7 0 0 2.0 1 1 7 0	Pengadaan Sarana dan Prasarana Gedung Kantor atau Bangunan Lainnya	Persentase pemenuhan penunjang urusan pemerintahan	Jumlah pengadaan perlengkapan gedung kantor	Prosentase Pemenuhan Pengadaan Barang Milik Daerah Penunjang Urusan Pemerintah Daerah (Penunjang Nilai SAKIP)	Kab. Pasuruan, Sukorejo, Glagahsari	100	100	4 Unit	4 Unit	100 %	100 %	6,600,000	0	Dana Transfer Umum-Dana Alokasi Umum	Persentase pemenuhan penunjang urusan pemerintahan	100	2,200,000	
7 0 0 2.0 1 1 8	Penyediaan Jasa Penunjang Urusan Pemerintahan Daerah											61,137,248	54,945,408			60,571,069		
7 0 0 2.0 1 1 8 2	Penyediaan Jasa Komunikasi, Sumber Daya Air dan Listrik	Persentase pemenuhan penunjang urusan pemerintahan	Jumlah pembayaran telpon, air dan internet selama 12 bulan	Persentase pemenuhan Jasa Penunjang Urusan Pemerintahan Daerah (Penunjang Nilai SAKIP)	Kab. Pasuruan, Sukorejo, Glagahsari	100	100	96 Rekening bulan	96 Rekening bulan	100 %	100 %	57,256,448	51,064,608	Dana Transfer Umum-Dana Alokasi Umum	Persentase pemenuhan penunjang urusan pemerintahan	100	56,171,069	
7 0 0 2.0 1 1 8 3	Penyediaan Jasa Peralatan dan Perlengkapan Kantor	Persentase pemenuhan penunjang urusan pemerintahan	Jumlah Penyediaan Jasa Peralatan dan Perlengkapan Kantor	Persentase pemenuhan Jasa Penunjang Urusan Pemerintahan Daerah (Penunjang Nilai SAKIP)	Kab. Pasuruan, Sukorejo, Glagahsari	100	100	7 Unit	7 Unit	100 %	100 %	3,880,800	3,880,800	Dana Transfer Umum-Dana Alokasi Umum	Persentase pemenuhan penunjang urusan pemerintahan	100	4,400,000	
7 0 0 2.0 1 1 9	Pemeliharaan Barang Milik Daerah Penunjang Urusan Pemerintahan Daerah											481,773,220	302,648,120			334,787,211		

**Perubahan Program dan Kegiatan Perangkat Daerah
Kabupaten Pasuruan
Tahun 2021**

Unit Organisasi : 7.01.0.00.0.00.13.0000 KECAMATAN SUKOREJO

Sub Unit Organisasi : 7.01.0.00.0.00.13.0000 KECAMATAN SUKOREJO

Kode	Urusan/ Bidang Urusan/ Program/ Kegiatan/ Sub Kegiatan	Indikator Kinerja			Rencana Tahun 2021								Catatan Penting	Prakiraan Maju Rencana Tahun 2022						
		Capaian Program	Keluaran Sub Kegiatan	Hasil Kegiatan	Lokasi Output Kegiatan	Target Capaian Kinerja						Pagu Indikatif (Rp.)		Sumber Dana	Target Capaian Kinerja		Kebutuhan Dana/ Pagu Indikatif (Rp.)			
						Program		Keluaran Sub Kegiatan		Hasil Kegiatan		Sebelum			Sesudah	Sebelum		Sesudah	Tolok Ukur	Target
						Sebelum	Sesudah	Sebelum	Sesudah	Sebelum	Sesudah									
7 0 1 0 2 0 0 1 1 9 1	Penyediaan Jasa Pemeliharaan, Biaya Pemeliharaan dan Pajak Kendaraan Perorangan Dinas atau Kendaraan Dinas Jabatan	Persentase pemenuhan penunjang urusan pemerintahan	Jumlah Pemeliharaan Rutin/Berkala Kendaraan Dinas/Operasional	Prosentase Pemenuhan Pemeliharaan Barang Milik Daerah Penunjang Urusan Pemerintahan Daerah (Penunjang Nilai SAKIP)	Kab. Pasuruan, Sukorejo, Glagahsari	100	100	5 Unit	5 Unit	100 %	100 %	138,397,110	124,852,010	Dana Transfer Umum- Dana Alokasi Umum	Persentase pemenuhan penunjang urusan pemerintahan	100	137,337,211			
7 0 1 0 2 0 0 1 1 9 9	Pemeliharaan/Rehabilitasi Gedung Kantor dan Bangunan Lainnya	Persentase pemenuhan penunjang urusan pemerintahan	Jumlah pemeliharaan rutin/berkala gedung/kantor	Prosentase Pemenuhan Pemeliharaan Barang Milik Daerah Penunjang Urusan Pemerintahan Daerah (Penunjang Nilai SAKIP)	Kab. Pasuruan, Sukorejo, Glagahsari	100	100	1 Unit	1 Unit	100 %	100 %	335,400,000	169,820,000	Dana Transfer Umum- Dana Alokasi Umum	Persentase pemenuhan penunjang urusan pemerintahan	100	189,200,000			
7 0 1 0 2 0 1 1 1 9 0	Pemeliharaan/Rehabilitasi Sarana dan Prasarana Gedung Kantor atau Bangunan Lainnya	Persentase pemenuhan penunjang urusan pemerintahan	Jumlah pemeliharaan rutin/berkala Peralatan gedung/kantor	Prosentase Pemenuhan Pemeliharaan Barang Milik Daerah Penunjang Urusan Pemerintahan Daerah (Penunjang Nilai SAKIP)	Kab. Pasuruan, Sukorejo, Glagahsari	100	100	3 Jenis	3 Jenis	100 %	100 %	7,976,110	7,976,110	Dana Transfer Umum- Dana Alokasi Umum	Persentase pemenuhan penunjang urusan pemerintahan	100	8,250,000			

**Perubahan Program dan Kegiatan Perangkat Daerah
Kabupaten Pasuruan
Tahun 2021**

Unit Organisasi : 7.01.0.00.0.00.13.0000 KECAMATAN SUKOREJO

Sub Unit Organisasi : 7.01.0.00.0.00.13.0000 KECAMATAN SUKOREJO

Kode	Urusan/ Bidang Urusan/ Program/ Kegiatan/ Sub Kegiatan	Indikator Kinerja			Rencana Tahun 2021								Catatan Penting	Prakiraan Maju Rencana Tahun 2022						
		Capaian Program	Keluaran Sub Kegiatan	Hasil Kegiatan	Lokasi Output Kegiatan	Target Capaian Kinerja						Pagu Indikatif (Rp.)		Sumber Dana	Target Capaian Kinerja		Kebutuhan Dana/ Pagu Indikatif (Rp.)			
						Program		Keluaran Sub Kegiatan		Hasil Kegiatan		Sebelum			Sesudah	Sebelum		Sesudah	Tolok Ukur	Target
						Sebelum	Sesudah	Sebelum	Sesudah	Sebelum	Sesudah									
7 0 0 1 2		PROGRAM PENYELENGGARAAN PEMERINTAHAN DAN PELAYANAN PUBLIK																51,883,524		
7 0 0 2.0 1 2 1		Koordinasi Penyelenggaraan Kegiatan Pemerintahan di Tingkat Kecamatan																51,883,524		
7 0 0 2.0 0 1 2 1 1	Koordinasi/ Sinergi Perencanaan dan Pelaksanaan Kegiatan Pemerintahan dengan Perangkat Daerah dan Instansi Vertikal Terkait	Nilai SKM Kecamatan	Jumlah Laporan Hasil Koordinasi Perencanaan dan Pelaksanaan Kegiatan Pemerintahan (Laporan)	Jumlah Laporan Hasil Koordinasi Penyelenggaraan Pemerintahan (Penunjang Nilai IKM)	Kab. Pasuruan, Sukorejo, Glagahsari	86,5	86,5	2 Laporan	2 Laporan	41 Laporan	41 Laporan	33,427,100	19,580,000	Dana Transfer Umum- Dana Alokasi Umum		Nilai SKM Kecamatan	86,5	33,000,000		
7 0 0 2.0 0 1 2 1 2	Peningkatan Efektifitas Kegiatan Pemerintahan di Tingkat Kecamatan	Nilai SKM Kecamatan	Jumlah laporan Peningkatan Efektifitas Kegiatan Pemerintahan di Tingkat Kecamatan	Jumlah Laporan Hasil Koordinasi Penyelenggaraan Pemerintahan (Penunjang Nilai IKM)	Kab. Pasuruan, Sukorejo, Glagahsari	86,5	86,5	39 Laporan	39 Laporan	41 Laporan	41 Laporan	16,181,800	2,475,000	Dana Transfer Umum- Dana Alokasi Umum		Nilai SKM Kecamatan	86,5	18,883,524		
7 0 0 1 3		PROGRAM PEMBERDAYAAN MASYARAKAT DESA DAN KELURAHAN															29,280,119			
7 0 0 2.0 1 3 1		Koordinasi Kegiatan Pemberdayaan Desa																29,280,119		
7 0 0 2.0 0 1 3 1 3	Peningkatan Efektifitas Kegiatan Pemberdayaan Masyarakat	Jumlah Lembaga Masyarakat Yang Dibina	Jumlah Laporan Kegiatan Pemberdayaan (Laporan)	Jumlah Laporan Kegiatan Pemberdayaan (Penunjang	Kab. Pasuruan, Sukorejo, Glagahsari	8	8	6 Laporan	6 Laporan	6 Laporan	6 Laporan	83,269,800	26,618,290	Dana Transfer Umum- Dana Alokasi		Jumlah Lembaga Masyarakat Yang Dibina	8	29,280,119		

**Perubahan Program dan Kegiatan Perangkat Daerah
Kabupaten Pasuruan
Tahun 2021**

Unit Organisasi : 7.01.0.00.0.00.13.0000 KECAMATAN SUKOREJO

Sub Unit Organisasi : 7.01.0.00.0.00.13.0000 KECAMATAN SUKOREJO

Kode	Urusan/ Bidang Urusan/ Program/ Kegiatan/ Sub Kegiatan	Indikator Kinerja			Rencana Tahun 2021								Catatan Penting	Prakiraan Maju Rencana Tahun 2022								
		Capaian Program	Keluaran Sub Kegiatan	Hasil Kegiatan	Lokasi Output Kegiatan	Target Capaian Kinerja						Pagu Indikatif (Rp.)		Sumber Dana	Target Capaian Kinerja		Kebutuhan Dana/ Pagu Indikatif (Rp.)					
						Program		Keluaran Sub Kegiatan		Hasil Kegiatan		Sebelum			Sesudah	Sebelum		Sesudah	Tolok Ukur	Target		
						Sebelum	Sesudah	Sebelum	Sesudah	Sebelum	Sesudah											
	di Wilayah Kecamatan			Nilai IKM)										Umum								
7 1	0 4	PROGRAM KOORDINASI KETENTRAMAN DAN KETERTIBAN UMUM								4,905,000	39,988,500				23,391,000							
7 1	0 4	2.0 1	Koordinasi Upaya Penyelenggaraan Ketenteraman dan Ketertiban Umum								4,905,000	39,988,500				11,395,500						
7 1	0 4	2.0 1	0 1	0 1	0 1	Sinergitas dengan Kepolisian Negara Republik Indonesia, Tentara Nasional Indonesia dan Instansi Vertikal di Wilayah Kecamatan	Rasio jumlah kejadian yang terfasilitasi terhadap jumlah kejadian sesuai dengan kewenangan kecamatan	Jumlah Laporan Koordinasi upaya penyelenggaraan ketenteraman dan ketertiban umum	Presentase Penyelesaian kasus Kamtrantibmas yang ditindaklanjuti sesuai kewenangan kecamatan (Penunjang Nilai IKM)	Kab. Pasuruan, Sukorejo, Glagahsari	83	83	4 Laporan	4 Laporan	70 %	70 %	4,905,000	35,083,500	Dana Transfer Umum-Dana Alokasi Umum	Rasio jumlah kejadian yang terfasilitasi terhadap jumlah kejadian sesuai dengan kewenangan kecamatan	83	6,000,000
7 1	0 4	2.0 1	0 1	2	0	Harmonisasi Hubungan Dengan Tokoh Agama dan Tokoh Masyarakat	Rasio jumlah kejadian yang terfasilitasi terhadap jumlah kejadian sesuai dengan kewenangan kecamatan	Presentase Penyelesaian kasus Kamtrantibmas yang ditindaklanjuti sesuai kewenangan kecamatan (Penunjang Nilai IKM)		83	83			70 %	70 %	0	4,905,000	Dana Transfer Umum-Dana Alokasi Umum	Rasio jumlah kejadian yang terfasilitasi terhadap jumlah kejadian sesuai dengan kewenangan kecamatan	83	5,395,500	
7 1	0 4	2.0 2	Koordinasi Penerapan dan Pengakuan Peraturan Daerah dan Peraturan Kepala Daerah								0	0				6,600,000						

**Perubahan Program dan Kegiatan Perangkat Daerah
Kabupaten Pasuruan
Tahun 2021**

Unit Organisasi : 7.01.0.00.0.00.13.0000 KECAMATAN SUKOREJO
Sub Unit Organisasi : 7.01.0.00.0.00.13.0000 KECAMATAN SUKOREJO

Kode	Urusan/ Bidang Urusan/ Program/ Kegiatan/ Sub Kegiatan	Indikator Kinerja			Rencana Tahun 2021								Catatan Penting	Prakiraan Maju Rencana Tahun 2022						
		Capaian Program	Keluaran Sub Kegiatan	Hasil Kegiatan	Lokasi Output Kegiatan	Target Capaian Kinerja						Pagu Indikatif (Rp.)		Sumber Dana	Target Capaian Kinerja		Kebutuhan Dana/ Pagu Indikatif (Rp.)			
						Program		Keluaran Sub Kegiatan		Hasil Kegiatan		Sebelum			Sesudah	Sebelum		Sesudah	Tolok Ukur	Target
						Sebelum	Sesudah	Sebelum	Sesudah	Sebelum	Sesudah									
7 1 0 0 2 0 0 1 4 2 1	Koordinasi/ Sinergi Dengan Perangkat Daerah yang Tugas dan Fungsinya di Bidang Penegakan Peraturan Perundang- Undangan dan/atau Kepolisian Negara Republik Indonesia		Jumlah Laporan Koordinasi Penerapan dan Penegakan Perda dan Perkada		Kab. Pasuruan, Sukorejo, Glagahsari			1 Laporan	1 Laporan				0	0				6,600,000		
7 1 0 0 2 0 0 1 4 3	Koordinasi Upaya Penyelenggaraan Ketentraman dan Ketertiban Umum												0	0			5,395,500			
7 1 0 0 2 0 0 1 4 3 2	Harmonisas i Hubungan dengan Tokoh Agama dan Tokoh Masyarakat		Jumlah Laporan Harmonisasi Dengan Tokoh Agama dan Tokoh Masyarakat		Kab. Pasuruan, Sukorejo, Glagahsari				1 Laporan				0	0				5,395,500		
TOTAL												3,099,232,000	2,794,832,090				3,171,695,399			

**Perubahan Program dan Kegiatan Perangkat Daerah
Kabupaten Pasuruan
Tahun 2021**

Unit Organisasi : 7.01.0.00.0.00.05.0000 KECAMATAN PRIGEN
Sub Unit Organisasi : 7.01.0.00.0.00.08.0000 KECAMATAN PRIGEN

Kode	Urusan/ Bidang Urusan/ Program/ Kegiatan/ Sub Kegiatan	Indikator Kinerja			Rencana Tahun 2021								Catatan Penting	Prakiraan Maju Rencana Tahun 2022				
		Capaian Program	Keluaran Sub Kegiatan	Hasil Kegiatan	Lokasi Output Kegiatan	Target Capaian Kinerja				Pagu Indikatif (Rp.)		Sumber Dana		Target Capaian Kinerja		Kebutuhan Dana/ Pagu Indikatif (Rp.)		
						Program		Keluaran Sub Kegiatan		Hasil Kegiatan				Sebelum	Setelah		Tolok Ukur	Target
						Sebelum	Setelah	Sebelum	Setelah	Sebelum	Setelah							
7010208	Penyediaan Jasa Penunjang Urusan Pemerintahan Daerah																47,280,000	
701020802	Penyediaan Jasa Komunikasi, Sumber Daya Air dan Listrik		Terbayarnya Jasa Komunikasi, Listrik dan Air		Kab. Pasuruan, Prigen, Semua Kelurahan			1 Tahun	1 Tahun			35,514,615	29,999,002	Dana Transfer Umum-Dana Alokasi Umum			47,280,000	
7010209	Pemeliharaan Barang Milik Daerah Penunjang Urusan Pemerintahan Daerah																84,120,000	
701020902	Penyediaan Jasa Pemeliharaan, Biaya Pemeliharaan, Pajak dan Perizinan Kendaraan Dinas Operasional atau Lapangan		Tersedianya Jasa Pemeliharaan dan Perizinan		Kab. Pasuruan, Prigen, Semua Kelurahan			1 Tahun	1 Tahun			67,495,590	51,163,440	Dana Transfer Umum-Dana Alokasi Umum			61,320,000	
701020909	Pemeliharaan/Rehabilitasi Gedung Kantor dan Bangunan Lainnya		Terpeliharanya Gedung Kantor		Kab. Pasuruan, Prigen, Semua Kelurahan			1 Tahun	1 Tahun			4,983,353	4,983,353	Dana Transfer Umum-Dana Alokasi Umum			5,000,000	
701020900	Pemeliharaan/Rehabilitasi Sarana dan Prasarana Gedung Kantor atau Bangunan Lainnya		Terpeliharanya Sarana dan Prasarana Gedung Kantor		Kab. Pasuruan, Prigen, Semua Kelurahan			1 Tahun	1 Tahun			17,711,200	4,560,800	Dana Transfer Umum-Dana Alokasi Umum			17,800,000	
70102	PROGRAM PENYELENGGARAAN PEMERINTAHAN DAN PELAYANAN PUBLIK											576,344,440	540,689,992				669,842,500	
7010201	Koordinasi Penyelenggaraan Kegiatan Pemerintahan di Tingkat Kecamatan											576,344,440	540,689,992				669,842,500	
701020101	Koordinasi/Sinergi Perencanaan dan Pelaksanaan Kegiatan Pemerintahan dengan Perangkat Daerah dan Instansi Vertikal Terkait		Jumlah Desa Yang mengikuti Musrenbang		Kab. Pasuruan, Prigen, Semua Kelurahan			1 Kali	1 Kali			9,147,700	9,147,700	Dana Transfer Umum-Dana Alokasi Umum			10,480,000	

**Perubahan Program dan Kegiatan Perangkat Daerah
Kabupaten Pasuruan
Tahun 2021**

Unit Organisasi : 7.01.0.00.0.00.00.0000 KECAMATAN PRIGEN
Sub Unit Organisasi : 7.01.0.00.0.00.00.0000 KECAMATAN PRIGEN

Kode	Urusan/ Bidang Urusan/ Program/ Kegiatan/ Sub Kegiatan	Indikator Kinerja			Rencana Tahun 2021								Catatan Penting	Prakiraan Maju Rencana Tahun 2022				
		Capaian Program	Keluaran Sub Kegiatan	Hasil Kegiatan	Lokasi Output Kegiatan	Target Capaian Kinerja				Pagu Indikatif (Rp.)		Sumber Dana		Target Capaian Kinerja		Kebutuhan Dana/ Pagu Indikatif (Rp.)		
						Program		Keluaran Sub Kegiatan		Hasil Kegiatan				Sebelum	Setelah		Tolok Ukur	Target
						Sebelum	Setelah	Sebelum	Setelah	Sebelum	Setelah							
701020200	Peningkatan Efektifitas Kegiatan Pemerintahan di Tingkat Kecamatan		Jumlah NPD yang dibuat oleh Kelurahan		Kab. Pasuruan, Prigen, Semua Kelurahan			12 Bulan	12 Bulan			567,196,740	531,542,292	Dana Transfer Umum-Dana Alokasi Umum		559,362,500		
7013	PROGRAM PEMBERDAYAAN MASYARAKAT DESA DAN KELURAHAN											3,841,649,376	2,080,037,598			3,883,856,000		
70131	Koordinasi Kegiatan Pemberdayaan Desa											34,399,500	0			28,650,000		
701313	Peningkatan Efektifitas Kegiatan Pemberdayaan Masyarakat di Wilayah Kecamatan		Jumlah kegiatan Pemberdayaan		Kab. Pasuruan, Prigen, Semua Kelurahan			2 Kali	2 Kali			34,399,500	0	Dana Transfer Umum-Dana Alokasi Umum		28,650,000		
70132	Kegiatan Pemberdayaan Kelurahan											3,507,249,876	2,080,037,598			3,824,706,000		
701322	Pembangunan Sarana dan Prasarana Kelurahan		Terlaksananya Pembangunan Sarana dan Prasarana Kelurahan		Kab. Pasuruan, Prigen, Semua Kelurahan			1 Tahun	1 Tahun			2,412,070,728	1,777,305,928	DAU Tambahan Dukungan Pendanaan Bagi Kelurahan		2,412,292,800		
701323	Pemberdayaan Masyarakat di Kelurahan		Terwujudnya Peningkatan Pemberdayaan Masyarakat Kelurahan		Kab. Pasuruan, Prigen, Semua Kelurahan			1 Tahun	1 Tahun			1,095,179,150	302,731,670	DAU Tambahan Dukungan Pendanaan Bagi Kelurahan		1,112,413,200		
7014	PROGRAM KOORDINASI KETENTERAMAN DAN KETERTIBAN UMUM											14,444,950	368,349,050			342,799,800		
70141	Koordinasi Upaya Penyelenggaraan Ketenteraman dan Ketertiban Umum											14,444,950	368,349,050			342,799,800		
701411	Sinergitas dengan Kepolisian Negara Republik Indonesia, Tentara Nasional Indonesia dan Instansi Vertikal di Wilayah Kecamatan		Jumlah Rapat Evaluasi Permasalahan Keamanan dan Ketertiban yang Dilaksanakan		Kab. Pasuruan, Prigen, Semua Kelurahan			12 Bulan	12 Bulan			14,444,950	14,444,950	Dana Transfer Umum-Dana Alokasi Umum		14,450,000		

Perubahan Program dan Kegiatan Perangkat Daerah
Kabupaten Pasuruan
Tahun 2021

Unit Organisasi : 7.01.0.00.0.00.05.0000 KECAMATAN PRIGEN

Sub Unit Organisasi : 7.01.0.00.0.00.05.0000 KECAMATAN PRIGEN

Kode	Urusan/ Bidang Urusan/ Program/ Kegiatan/ Sub Kegiatan	Indikator Kinerja			Rencana Tahun 2021								Catatan Penting	Prakiraan Maju Rencana Tahun 2022				
		Capaian Program	Keluaran Sub Kegiatan	Hasil Kegiatan	Lokal Output Kegiatan	Target Capaian Kinerja				Pagu Indikatif (Rp.)		Sumber Dana		Target Capaian Kinerja		Kebutuhan Dana/ Pagu Indikatif (Rp.)		
						Program		Keluaran Sub Kegiatan		Hasil Kegiatan				Sebelum	Sesudah		Tolok Ukur	Target
						Sebelum	Sesudah	Sebelum	Sesudah	Sebelum	Sesudah							
7 0 1 4 1 2	Harmonisasi Hubungan Dengan Tokoh Agama dan Tokoh Masyarakat		Terselenggaranya Kegiatan PPKM Mikro		Kab. Pasuruan, Prigen, Semua Kelurahan				100 %				0	353,898,100	DAU Tambah Dukungan Pendanaar Bagi Kelurahan			328,349,900
TOTAL												8,411,817,840	7,198,403,827			8,488,821,900		



**Perubahan Program dan Kegiatan Perangkat Daerah
Kabupaten Pasuruan
Tahun 2021**

Unit Organisasi : 7.01.0.00.0.00.06.0000 KECAMATAN POHJENTREK
Sub Unit Organisasi : 7.01.0.00.0.00.06.0000 KECAMATAN POHJENTREK

Kode	Usuran/ Bidang Usuran/ Program/ Kegiatan/ Sub Kegiatan	Rencana Tahun 2021										Sumber Dana	Catatan Penting	Prakiraan Maju Rencana Tahun 2022							
		Indikator Kinerja				Target Capaian Kinerja								Pagu Indikatif (Rp.)		Target Capaian Kinerja		Kebutuhan Dana/ Pagu Indikatif (Rp.)			
		Capaian Program	Keluaran Sub Kegiatan	Hasil Kegiatan	Lokasi Output Kegiatan	Program		Keluaran Sub Kegiatan		Hasil Kegiatan				Sebelum	Setelah	Tolok Ukur	Target				
						Sebelum	Sesudah	Sebelum	Sesudah	Sebelum	Sesudah										
7		UNSUR KEWILAYAHAN																			
7	01	KECAMATAN										3,076,514,580	2,909,064,814				2,948,746,500				
7	01	PROGRAM PENUNJANG URUSAN PEMERINTAHAN DAERAH KABUPATEN/KOTA										3,032,427,580	2,827,682,514				2,892,436,500				
7	01	Perencanaan, Penganggaran, dan Evaluasi Kinerja Perangkat Daerah										4,277,200	2,837,200				4,620,000				
7	01	01	2.0	01	Penyusunan Dokumen Perencanaan Perangkat Daerah	Persentase pemenuhan penunjang urusan pemerintahan	Jumlah Laporan yang dihasilkan	Nilai SAKIP Kecamatan	Kab. Pasuruan, Pohjentrek, Susukan Rejo	100	100	5 dokumen	5 dokumen	70.05 Nilai	70.05 Nilai	2,138,600	698,600		Persentase pemenuhan penunjang urusan pemerintahan	100	2,310,000
7	01	01	2.0	06	Koordinasi dan Penyusunan Laporan Capaian Kinerja dan Ikhtisar Realisasi Kinerja SKPD	Persentase pemenuhan penunjang urusan pemerintahan	Jumlah Dokumen yang dihasilkan	Nilai SAKIP Kecamatan	Kab. Pasuruan, Pohjentrek, Susukan Rejo	100	100	5 dokumen	5 dokumen	70.05 Nilai	70.05 Nilai	2,138,600	2,138,600	Dana Transfer Umum-Dana Alokasi Umum	Persentase pemenuhan penunjang urusan pemerintahan	100	2,310,000
7	01	01	2.0	02	Administrasi Keuangan Perangkat Daerah										2,491,675,000	2,490,774,234				2,721,438,500	
7	01	01	2.0	01	Penyediaan Gaji dan Tunjangan ASN	Persentase pemenuhan penunjang urusan pemerintahan	Jumlah Gaji dan Tunjangan ASN	Nilai SAKIP Kecamatan	Kab. Pasuruan, Pohjentrek, Susukan Rejo	100	100	14 bulan	14 bulan	70.05 Nilai	70.05 Nilai	1,976,515,000	1,976,514,234	Dana Transfer Umum-Dana Alokasi Umum	Persentase pemenuhan penunjang urusan pemerintahan	100	2,174,166,500
7	01	01	2.0	02	Penyediaan Administrasi Pelaksanaan Tugas ASN	Persentase pemenuhan penunjang urusan pemerintahan	Jumlah Honorarium PTT dan Upah THL	Nilai SAKIP Kecamatan	Kab. Pasuruan, Pohjentrek, Susukan Rejo	100	100	12 bulan	12 bulan	70.05 Nilai	70.05 Nilai	475,800,000	474,900,000	Dana Transfer Umum-Dana Alokasi Umum	Persentase pemenuhan penunjang urusan pemerintahan	100	503,580,000
7	01	01	2.0	03	Pelaksanaan Penatausahaan dan Pengujian/Verifikasi Keuangan SKPD	Persentase pemenuhan penunjang urusan pemerintahan	Jumlah honorarium jasa administrasi keuangan	Nilai SAKIP Kecamatan	Kab. Pasuruan, Pohjentrek, Susukan Rejo	100	100	12 bulan	12 bulan	70.05 Nilai	70.05 Nilai	39,360,000	39,360,000	Dana Transfer Umum-Dana Alokasi Umum	Persentase pemenuhan penunjang urusan pemerintahan	100	43,692,000
7	01	01	2.0	06	Administrasi Umum Perangkat Daerah										58,909,599	43,850,599				78,400,000	
7	01	01	2.0	02	Penyediaan Peralatan dan Perlengkapan Kantor	Persentase pemenuhan penunjang urusan pemerintahan	Jumlah peralatan kebersihan, BHP kebersihan, Alat elektronik yang dibeli	Nilai IKM Kecamatan	Kab. Pasuruan, Pohjentrek, Susukan Rejo	100	100	15 jenis		86.97 Nilai	86.97 Nilai	6,048,229	6,048,229	Dana Transfer Umum-Dana Alokasi Umum	Persentase pemenuhan penunjang urusan pemerintahan	100	6,600,000

**Perubahan Program dan Kegiatan Perangkat Daerah
Kabupaten Pasuruan
Tahun 2021**

Unit Organisasi : 7.01.0.00.0.00.06.0000 KECAMATAN POHJENTREK
Sub Unit Organisasi : 7.01.0.00.0.00.06.0000 KECAMATAN POHJENTREK

Kode	Urusan/ Bidang Urusan/ Program/ Kegiatan/ Sub Kegiatan	Indikator Kinerja			Rencana Tahun 2021								Catatan Penting	Prakiraan Maju Rencana Tahun 2022						
		Capaian Program	Keluaran Sub Kegiatan	Hasil Kegiatan	Lokasi Output Kegiatan	Target Capaian Kinerja						Pagu Indikatif (Rp.)		Sumber Dana	Target Capaian Kinerja		Kebutuhan Dana/ Pagu Indikatif (Rp.)			
						Program		Keluaran Sub Kegiatan		Hasil Kegiatan		Sebelum			Sesudah	Sebelum		Sesudah	Tolok Ukur	Target
						Sebelum	Sesudah	Sebelum	Sesudah	Sebelum	Sesudah									
7 01 01 2.0 6 04	Penyediaan Bahan Logistik Kantor	Persentase pemenuhan penunjang urusan pemerintahan	Jumlah Alat Tulis Kantor yang dibeli	Nilai IKM Kecamatan	Kab. Pasuruan, Pohjentrek, Susukan Rejo	100	100		15 jenis	83.97 Nilai	86.97 Nilai	7,587,470	7,587,470	Dana Transfer Umum-Dana Alokasi Umum	Persentase pemenuhan penunjang urusan pemerintahan	100	8,000,000			
7 01 01 2.0 6 05	Penyediaan Barang Cetak dan Penggandaan	Persentase pemenuhan penunjang urusan pemerintahan	Jumlah Barang Cetak dan Penggandaan yang dibeli	Nilai IKM Kecamatan	Kab. Pasuruan, Pohjentrek, Susukan Rejo	100	100		4 jenis	85.97 Nilai	86.97 Nilai	5,459,900	5,464,900	Dana Transfer Umum-Dana Alokasi Umum	Persentase pemenuhan penunjang urusan pemerintahan	100	5,940,000			
7 01 01 2.0 6 09	Penyelenggaraan Rapat Koordinasi dan Konsultasi SKPD	Persentase pemenuhan penunjang urusan pemerintahan	Terlaksananya rapat koordinasi dan perjalanan dinas ke luar daerah	Nilai IKM Kecamatan	Kab. Pasuruan, Pohjentrek, Susukan Rejo	100	100		1 Ls	85.97 Nilai	86.97 Nilai	39,814,000	24,750,000	Dana Transfer Umum-Dana Alokasi Umum	Persentase pemenuhan penunjang urusan pemerintahan	100	57,860,000			
7 0 1 2.0 7	Pengadaan Barang Milik Daerah Penunjang Urusan Pemerintah Daerah												202,520,381	202,520,381			3,278,000			
7 01 01 2.0 7 02	Pengadaan Kendaraan Dinas Operasional atau Lapangan		Jumlah Kendaraan yang dibeli		Kab. Pasuruan, Pohjentrek, Susukan Rejo			1 unit	1 unit			0	0	Dana Transfer Umum-Dana Alokasi Umum			0			
7 01 01 2.0 7 06	Pengadaan Peralatan dan Mesin Lainnya		Jumlah Peralatan kantor yang dibeli		Kab. Pasuruan, Pohjentrek, Susukan Rejo			1 unit	1 unit			3,300,000	3,300,000	Dana Transfer Umum-Dana Alokasi Umum			3,278,000			
7 01 01 2.0 7 10	Pengadaan Sarana dan Prasarana Gedung Kantor atau Bangunan Lainnya		Jumlah Sarana dan Prasarana Gedung Kantor atau Bangunan yang di adakan		Kab. Pasuruan, Pohjentrek, Susukan Rejo			1 unit	1 unit			199,220,381	199,220,381	Dana Transfer Umum-Dana Alokasi Umum			0			
7 0 1 2.0 8	Penyediaan Jasa Penunjang Urusan Pemerintahan Daerah												30,643,200	27,415,200			33,000,000			
7 01 01 2.0 8 02	Penyediaan Jasa Komunikasi, Sumber Daya Air dan Listrik		Jumlah pembayaran rekening telepon, air dan internet selama 12 bulan		Kab. Pasuruan, Pohjentrek, Susukan Rejo			36 rekening bulan	36 rekening bulan			30,643,200	27,415,200	Dana Transfer Umum-Dana Alokasi Umum			33,000,000			
7 0 1 2.0 9	Pemeliharaan Barang Milik Daerah Penunjang Urusan Pemerintahan Daerah												244,402,200	60,284,900			51,700,000			

**Perubahan Program dan Kegiatan Perangkat Daerah
Kabupaten Pasuruan
Tahun 2021**

Unit Organisasi : 7.01.0.00.0.00.06.0000 KECAMATAN POHJENTREK
Sub Unit Organisasi : 7.01.0.00.0.00.06.0000 KECAMATAN POHJENTREK

Kode	Urusan/ Bidang Urusan/ Program/ Kegiatan/ Sub Kegiatan	Rencana Tahun 2021										Catatan Penting	Prakiraan Maju Rencana Tahun 2022					
		Indikator Kinerja			Lokasi Output Kegiatan	Target Capaian Kinerja							Sumber Dana	Target Capaian Kinerja		Kebutuhan Dana/ Pagu Indikatif (Rp.)		
		Capaian Program	Keluaran Sub Kegiatan	Hasil Kegiatan		Program		Keluaran Sub Kegiatan		Hasil Kegiatan				Pagu Indikatif (Rp.)			Tolok Ukur	Target
						Sebelum	Sesudah	Sebelum	Sesudah	Sebelum	Sesudah			Sebelum	Sesudah			
7.01.01.2.0.9.01	Penyediaan Jasa Pemeliharaan, Biaya Pemeliharaan dan Pajak Kendaraan Perorangan Dinas atau Kendaraan Dinas Jabatan		Terpeliharanya Kendaraan Dinas/operasional		Kab. Pasuruan, Pohjentrek, Susukan Rejo			12 bulan	12 bulan			41,321,400	43,404,100				36,303,000	
7.01.01.2.0.9.06	Pemeliharaan Peralatan dan Mesin Lainnya		jumlah pemeliharaan peralatan kantor		Kab. Pasuruan, Pohjentrek, Susukan Rejo			1 ls	1 ls			3,880,800	3,880,800	Dana Transfer Umum-Dana Alokasi Umum			4,400,000	
7.01.01.2.0.9.09	Pemeliharaan/Rehabilitasi Gedung Kantor dan Bangunan Lainnya		Jumlah pemeliharaan Rehabilitasi rutin/berkala gedung/kantor		Kab. Pasuruan, Pohjentrek, Susukan Rejo			1 ls	1 ls			199,200,000	13,000,000	Dana Transfer Umum-Dana Alokasi Umum			8,600,000	
7.01.01.2.0.9.10	Pemeliharaan/Rehabilitasi Sarana dan Prasarana Gedung Kantor atau Bangunan Lainnya		Jumlah pemeliharaan rehabilitasi rutin/sarana dan prasarana gedung/kantor		Kab. Pasuruan, Pohjentrek, Susukan Rejo			1 ls	1 ls			0	0	Dana Transfer Umum-Dana Alokasi Umum			2,200,000	
7.01.2	PROGRAM PENYELENGGARAAN PEMERINTAHAN DAN PELAYANAN PUBLIK												34,787,000	34,787,000			21,780,000	
7.01.2.1	Koordinasi Penyelenggaraan Kegiatan Pemerintahan di Tingkat Kecamatan												9,950,000	9,950,000			6,380,000	
7.01.02.2.0.1.01	Koordinasi/Sinergi Perencanaan dan Pelaksanaan Kegiatan Pemerintahan dengan Perangkat Daerah dan Instansi Vertikal Terkait		Jumlah Laporan hasil forum		Kab. Pasuruan, Pohjentrek, Susukan Rejo			1 laporan	1 laporan			9,950,000	5,950,000	Dana Transfer Umum-Dana Alokasi Umum			6,380,000	
7.01.2.2	Penyelenggaraan Urusan Pemerintahan yang tidak Dilaksanakan oleh Unit Kerja Perangkat Daerah yang ada di Kecamatan												24,837,000	24,837,000			15,400,000	

**Perubahan Program dan Kegiatan Perangkat Daerah
Kabupaten Pasuruan
Tahun 2021**

Unit Organisasi : 7.01.0.00.0.00.06.0000 KECAMATAN POHJENTREK
Sub Unit Organisasi : 7.01.0.00.0.00.06.0000 KECAMATAN POHJENTREK

Kode	Urusan/ Bidang Urusan/ Program/ Kegiatan/ Sub Kegiatan	Indikator Kinerja			Rencana Tahun 2021								Catatan Penting	Prakiraan Maju Rencana Tahun 2022						
		Capaian Program	Keluaran Sub Kegiatan	Hasil Kegiatan	Lokasi Output Kegiatan	Target Capaian Kinerja						Pagu Indikatif (Rp.)		Sumber Dana	Target Capaian Kinerja		Kebutuhan Dana/ Pagu Indikatif (Rp.)			
						Program		Keluaran Sub Kegiatan		Hasil Kegiatan		Sebelum			Setelah	Sebelum		Setelah	Tolok Ukur	Target
						Sebelum	Sesudah	Sebelum	Sesudah	Sebelum	Sesudah									
7 01 02 2 03	Peningkatan Efektifitas Pelaksanaan Pelayanan kepada Masyarakat di Wilayah Kecamatan		Jumlah Kegiatan Masyarakat yang difasilitasi oleh Kecamatan		Kab. Pasuruan, Pohjentrek, Susukan Rejo			5 kegiatan	5 kegiatan					24,837,000	24,837,000	Dana Transfer Umum-Dana Alokasi Umum			15,400,000	
7 01 3	PROGRAM PEMBERDAYAAN MASYARAKAT DESA DAN KELURAHAN											6,600,000	6,600,000			3,300,000				
7 01 3 1	Koordinasi Kegiatan Pemberdayaan Desa											6,600,000	6,600,000			3,300,000				
7 01 03 1 03	Peningkatan Efektifitas Kegiatan Pemberdayaan Masyarakat di Wilayah Kecamatan		Jumlah Laporan		Kab. Pasuruan, Pohjentrek, Susukan Rejo			1 laporan	1 laporan					6,600,000	6,600,000	Dana Transfer Umum-Dana Alokasi Umum			3,300,000	
7 01 4	PROGRAM KOORDINASI KETENTERAMAN DAN KETERTIBAN UMUM											2,700,000	39,995,300			31,230,000				
7 01 4 1	Koordinasi Upaya Penyelenggaraan Ketenteraman dan Ketertiban Umum											2,700,000	39,995,300			31,230,000				
7 01 04 1 01	Sinergitas dengan Kepolisian Negara Republik Indonesia, Tentara Nasional Indonesia dan Instansi Vertikal di Wilayah Kecamatan		Jumlah Rapat Koordinasi dengan Aparat keamanan		Kab. Pasuruan, Pohjentrek, Susukan Rejo			2 kali	2 kali					2,700,000	12,070,300	Dana Transfer Umum - Dana Bagi Hasil			3,300,000	
7 01 04 1 02	Harmonisasi Hubungan Dengan Tokoh Agama dan Tokoh Masyarakat		Jumlah Koordinasi dengan Tokoh Agama dan Tokoh Masyarakat		Kab. Pasuruan, Pohjentrek, Susukan Rejo				10 kali					0	27,925,000	Dana Transfer Umum-Dana Alokasi Umum			27,930,000	
TOTAL												3,076,514,580	2,509,064,814			2,948,746,500				


Ir. ISWANDI, MM.
 Pembina Tingkat I
 NIP. 19631210 199403 1 008

Perubahan Program dan Kegiatan Perangkat Daerah
Kabupaten Pasuruan
Tahun 2021

Unit Organisasi : 7.01.0.00.0.00.07.0000 KECAMATAN GONDANGWETAN
Sub Unit Organisasi : 7.01.0.00.0.00.07.0000 KECAMATAN GONDANGWETAN

Kode	Urusan/ Bidang Urusan/ Program/ Kegiatan/ Sub Kegiatan	Indikator Kinerja			Rencana Tahun 2021						Sumber Dana	Catatan Penting	Prakiraan Maju Rencana Tahun 2022								
		Capaian Program	Keluaran Sub Kegiatan	Hasil Kegiatan	Lokasi Output Kegiatan	Target Capaian Kinerja							Pagu Indikatif (Rp.)	Target Capaian Kinerja		Kebutuhan Dana/ Pagu Indikatif (Rp.)					
						Program		Keluaran Sub Kegiatan		Hasil Kegiatan				Sebelum	Sesudah		Sebelum	Sesudah	Tolok Ukur	Target	
						Sebelum	Sesudah	Sebelum	Sesudah	Sebelum											Sesudah
7		UNSUR KEWILAYAHAN																			
701		KECAMATAN											5,722,136,800	4,926,179,053			5,814,530,400				
70011		PROGRAM PENUNJANG URUSAN PEMERINTAHAN DAERAH KABUPATEN/KOTA											4,242,231,000	4,050,031,673			4,329,879,400				
700111	2.0 1.1	Perencanaan, Penganggaran, dan Evaluasi Kinerja Perangkat Daerah											6,000,000	5,000,000			5,000,000				
70011106	2.0 1.1	Koordinasi dan Penyusunan Laporan Capaian Kinerja dan Ikhtisar Realisasi Kinerja SKPD	Persentase pemenuhan pelayanan kantor		Nilai SAKIP dan SKM	Kab. Pasuruan, Gondangwetan, Gondang Wetan	100	100			2Nilai	2Nilai	5,000,000	5,000,000	Dana Transfer Umum-Dana Alokasi Umum	Persentase pemenuhan pelayanan kantor	100	5,000,000			
700112	4.0 1.1	Administrasi Keuangan Perangkat Daerah											3,946,831,000	3,886,741,850			4,028,520,000				
70011208	2.0 1.1	Penyediaan Gaji dan Tunjangan ASN	Persentase pemenuhan pelayanan kantor		Meningkatnya kualitas Pelayanan Administrasi Perkantoran	Kab. Pasuruan, Gondangwetan, Gondang Wetan	100	100			100%	100%	3,569,401,000	3,519,481,850			100	3,600,000,000			
700112082	2.0 1.1	Penyediaan Administrasi Pelaksanaan Tugas ASN	Persentase pemenuhan pelayanan kantor		Meningkatnya kualitas Pelayanan Administrasi Perkantoran	Kab. Pasuruan, Gondangwetan, Gondang Wetan	100	100			100%	100%	337,200,000	337,200,000			100	335,233,000			
700112083	2.0 1.1	Pelaksanaan Penatausahaan dan Pengujian/Verifikasi Keuangan SKPD	Persentase pemenuhan pelayanan kantor		Meningkatnya kualitas Pelayanan Administrasi Perkantoran	Kab. Pasuruan, Gondangwetan, Gondang Wetan	100	100			100%	100%	40,200,000	30,000,000			100	41,400,000			
700116	2.0 1.1	Administrasi Umum Perangkat Daerah											100,874,000	69,296,600			130,718,400				
70011604	2.0 1.1	Penyediaan Bahan Logistik Kantor	Persentase pemenuhan pelayanan kantor		Meningkatnya kualitas Pelayanan Administrasi Perkantoran	Kab. Pasuruan, Gondangwetan, Gondang Wetan	100	100			100%	100%	10,000,000	10,000,000			100	11,000,000			
70011605	2.0 1.1	Penyediaan Barang Cetak dan Penggandaan	Persentase pemenuhan pelayanan kantor		Meningkatnya kualitas Pelayanan Administrasi Perkantoran	Kab. Pasuruan, Gondangwetan, Semua Kelurahan	100	100			100%	100%	14,750,000	9,182,600			100	8,718,400			

Perubahan Program dan Kegiatan Perangkat Daerah
Kabupaten Pasuruan
Tahun 2021

Unit Organisasi : 7.01.0.00.0.00.07.0000 KECAMATAN GONDANGWETAN
Sub Unit Organisasi : 7.01.0.00.0.00.07.0000 KECAMATAN GONDANGWETAN

Kode	Urusan/ Bidang Urusan/ Program/ Kegiatan/ Sub Kegiatan	Indikator Kinerja			Rencana Tahun 2021								Catatan Penting	Prakiraan Maju Rencana Tahun 2022				
		Capaian Program	Keluaran Sub Kegiatan	Hasil Kegiatan	Lokasi Output Kegiatan	Target Capaian Kinerja						Pagu Indikatif (Rp.)		Sumber Dana	Target Capaian Kinerja		Kebutuhan Dana/ Pagu Indikatif (Rp.)	
						Program		Keluaran Sub Kegiatan		Hasil Kegiatan					Tolok Ukur	Target		
						Sebelum	Sesudah	Sebelum	Sesudah	Sebelum	Sesudah	Sebelum						Sesudah
700208	Fasilitasi Kunjungan Tamu	Persentase pemenuhan pelayanan kantor		Meningkatnya kualitas pelayanan Administrasi Perkantoran	Kab. Pasuruan, Gondangwetan, Gondang Wetan	100	100			100%	100%	10,000,000	6,950,000	Dana Transfer Umum-Dana Alokasi Umum	Persentase pemenuhan pelayanan kantor	100	11,000,000	
700209	Penyelenggaraan Rapat Koordinasi dan Konsultasi SKPD	Persentase pemenuhan pelayanan kantor		Meningkatnya kualitas pelayanan Administrasi Perkantoran	Kab. Pasuruan, Gondangwetan, Gondang Wetan	100	100			100%	100%	68,124,000	33,184,000	Dana Transfer Umum-Dana Alokasi Umum	Persentase pemenuhan pelayanan kantor	100	99,000,000	
700218	Penyediaan Jasa Penunjang Urusan Pemerintahan Daerah											88,076,000	47,008,953			44,000,000		
700218	Penyediaan Jasa Komunikasi, Sumber Daya Air dan Listrik	Persentase pemenuhan pelayanan kantor		Meningkatnya kualitas pelayanan Administrasi Perkantoran	Kab. Pasuruan, Gondangwetan, Gondang Wetan	100	100			100%	100%	88,076,000	47,008,953	Dana Transfer Umum-Dana Alokasi Umum	Persentase pemenuhan pelayanan kantor	100	44,000,000	
700219	Pemeliharaan Barang Milik Daerah Penunjang Urusan Pemerintahan Daerah											101,400,000	51,984,270			122,640,000		
700219	Penyediaan Jasa Pemeliharaan, Biaya Pemeliharaan, Pajak, dan Perizinan Kendaraan Dinas Operasional atau Lapangan	Persentase pemenuhan pelayanan kantor		Sarana dan Prasarana Kantor dalam kondisi baik	Kab. Pasuruan, Gondangwetan, Gondang Wetan	100	100			100%	100%	59,400,000	37,864,500	Dana Transfer Umum-Dana Alokasi Umum	Persentase pemenuhan pelayanan kantor	100	78,340,000	
700219	Pemeliharaan/Rehabilitasi Gedung Kantor dan Bangunan Lainnya	Persentase pemenuhan pelayanan kantor		Sarana dan Prasarana Kantor dalam kondisi baik	Kab. Pasuruan, Gondangwetan, Gondang Wetan	100	100			100%	100%	35,000,000	10,791,290	Dana Transfer Umum-Dana Alokasi Umum	Persentase pemenuhan pelayanan kantor	100	38,500,000	
700219	Pemeliharaan/Rehabilitasi Sarana dan Prasarana Gedung Kantor atau Bangunan Lainnya	Persentase pemenuhan pelayanan kantor		Sarana dan Prasarana Kantor dalam kondisi baik	Kab. Pasuruan, Gondangwetan, Gondang Wetan	100	100			100%	100%	7,000,000	3,528,400	Dana Transfer Umum-Dana Alokasi Umum	Persentase pemenuhan pelayanan kantor	100	7,700,000	
700219	PROGRAM PENYELENGGARAAN PEMERINTAHAN DAN PELAYANAN PUBLIK											290,000,000	162,853,096			298,500,000		
700219	Koordinasi Penyelenggaraan Kegiatan Pemerintahan di Tingkat Kecamatan											225,000,000	147,878,096			227,000,000		

**Perubahan Program dan Kegiatan Perangkat Daerah
Kabupaten Pasuruan
Tahun 2021**


Unit Organisasi : 7.01.0.00.0.00.07.0000 KECAMATAN GONDANGWETAN
Sub Unit Organisasi : 7.01.0.00.0.00.07.0000 KECAMATAN GONDANGWETAN

Kode	Urusan/ Bidang Urusan/ Program/ Kegiatan/ Sub Kegiatan	Indikator Kinerja				Rencana Tahun 2021								Catatan Penting	Prakiraan Maju Rencana Tahun 2022					
		Capaian Program	Keluaran Sub Kegiatan	Hasil Kegiatan	Lokasi Output Kegiatan	Target Capaian Kinerja						Pagu Indikatif (Rp.)			Sumber Dana	Target Capaian Kinerja		Kebutuhan Dana/ Pagu Indikatif (Rp.)		
						Program		Keluaran Sub Kegiatan		Hasil Kegiatan		Sebelum	Sesudah			Sebelum	Sesudah		Tolok Ukur	Target
						Sebelum	Sesudah	Sebelum	Sesudah	Sebelum	Sesudah									
701211	Koordinasi/Sinergi Perencanaan dan Pelaksanaan Kegiatan Pemerintahan dengan Perangkat Daerah dan Instansi Vertikal Terkait	Nilai SKM Kecamatan		Persentase meningkatnya kualitas Pelaksanaan kegiatan	Kab. Pasuruan, Gondangweta, Gondang Wetan	88,5	88,5			100 %	100 %	20,000,000	20,000,000	Dana Transfer Umum-Dana Alokasi Umum	Nilai SKM Kecamatan	88,5	22,000,000			
701212	Peningkatan Efektivitas Kegiatan Pemerintahan di Tingkat Kecamatan	Nilai SKM Kecamatan		Persentase meningkatnya kualitas Pelaksanaan kegiatan	Kab. Pasuruan, Semua Kecamatan, Semua Kelurahan	86,5	86,5			100 %	100 %	205,000,000	127,878,099	Dana Transfer Umum-Dana Alokasi Umum	Nilai SKM Kecamatan	86,5	205,000,000			
70122	Penyelenggaraan Urusan Pemerintahan yang tidak Dilaksanakan oleh Unit Kerja Perangkat Daerah yang ada di Kecamatan											65,000,000	14,975,000			71,500,000				
70123	Peningkatan Efektivitas Pelaksanaan Pelayanan kepada Masyarakat di Wilayah Kecamatan	Nilai SKM Kecamatan		Persentase Jumlah Kegiatan Pengajian dan Manaqib Bulanan dan kegiatan MTQ yang terlaksana	Kab. Pasuruan, Gondangweta, Gondang Wetan	86,5	86,5			100 %	100 %	65,000,000	14,975,000	Dana Transfer Umum-Dana Alokasi Umum	Nilai SKM Kecamatan	86,5	71,500,000			
7013	PROGRAM PEMBERDAYAAN MASYARAKAT DESA DAN KELURAHAN											1,181,905,800	705,294,284			1,178,402,000				
70131	Koordinasi Kegiatan Pemberdayaan Desa											9,250,000	3,300,000			9,250,000				
701313	Peningkatan Efektivitas Kegiatan Pemberdayaan Masyarakat di Wilayah Kecamatan	Jumlah Lembaga Masyarakat Yang Dibina		Meningkatnya Jumlah Produk UMKM yang terjual	Kab. Pasuruan, Gondangweta, Semua Kelurahan	80 %	80 %			50 %	50 %	9,250,000	3,300,000	Dana Transfer Umum-Dana Alokasi Umum	Jumlah Lembaga Masyarakat Yang Dibina	80 %	9,250,000			
70132	Kegiatan Pemberdayaan Kelurahan											1,172,655,800	701,994,284			1,169,162,000				
701322	Pembangunan Sarana dan Prasarana Kelurahan	Jumlah Lembaga Masyarakat Yang Dibina		Persentase hasil usulan Pemberdayaan Masyarakat yang terlaksana	Kab. Pasuruan, Gondangweta, Gondang Wetan	80 %	80 %			100 %	100 %	1,094,862,000	624,219,694	Dana Transfer Umum-Dana Alokasi Umum	Jumlah Lembaga Masyarakat Yang Dibina	80 %	1,094,862,000			

Perubahan Program dan Kegiatan Perangkat Daerah
Kabupaten Pasuruan
Tahun 2021

Unit Organisasi : 7 01 0 00 0 00 07.0000 KECAMATAN GONDANGWETAN
Sub Unit Organisasi : 7 01 0 00 0 00 07.0000 KECAMATAN GONDANGWETAN

Kode	Urutan/ Bidang Urusan/ Program/ Kegiatan/ Sub Kegiatan	Indikator Kinerja			Rencana Tahun 2021								Catatan Penting	Prakiraan Maju Rencana Tahun 2022						
		Capaian Program	Keluaran Sub Kegiatan	Hasil Kegiatan	Lokasi Output Kegiatan	Target Capaian Kinerja						Pagu Indikatif (Rp.)		Sumber Dana	Target Capaian Kinerja		Kebutuhan Dana/ Pagu Indikatif (Rp.)			
						Program		Keluaran Sub Kegiatan		Hasil Kegiatan		Sebelum			Sesudah	Sebelum		Sesudah	Tolok Ukur	Target
						Sebelum	Sesudah	Sebelum	Sesudah	Sebelum	Sesudah									
7 0 1 3 2 3	Pemberdayaan Masyarakat di Kelurahan	Jumlah Lembaga Masyarakat Yang Dibina		Persentase hasil usulan Pemberdayaan Masyarakat yang terlaksana	Kab. Pasuruan, Gondangwata, Gondang Wetan	80 %	80 %			100 %	100 %	77,733,800	77,774,400	Dana Transfer Umum-Dana Alokasi Umum	Jumlah Lembaga Masyarakat Yang Dibina	80 %	74,290,000			
7 0 1 4		PROGRAM KOORDINASI KETENTERAMAN DAN KETERTIBAN UMUM										8,000,000	8,000,000			8,800,000				
7 0 1 4 1		Koordinasi Upaya Penyelenggaraan Ketenteraman dan Ketertiban Umum										8,000,000	8,000,000			8,800,000				
7 0 1 4 1 1	Sinergitas dengan Kepolisian Negara Republik Indonesia, Tentara Nasional Indonesia dan Instansi Vertikal di Wilayah Kecamatan	Rasio jumlah kejadian yang terfasilitasi terhadap jumlah kejadian sesuai dengan kewenangan kecamatan		Terlaksananya Penyelesaian Kejadian sesuai dengan kewenangan Kecamatan	Kab. Pasuruan, Gondangwata, Gondang Wetan	100 %	100 %			100 %	100 %	8,000,000	8,000,000	Dana Transfer Umum-Dana Alokasi Umum	Rasio jumlah kejadian yang terfasilitasi terhadap jumlah kejadian sesuai dengan kewenangan kecamatan	100 %	8,800,000			
TOTAL												5,722,136,800	4,926,179,053			5,814,580,400				

Pasuruan, Juli 2021
Mengetahui,
CAMAT GONDANGWETAN

HARI HUJROH SAPITRO, S.STP
Pembina
NIP. 19790517 199310 1 001

Kode	Urusan/ Bidang Program/ Kegiatan/ Sub Kegiatan	Indikator Kinerja						Rencana Tahun 2021						Catatan Penting	Prakiraan Maju Rencana Tahun 2022			
		Capaian Program	Keluaran Sub Kegiatan	Hasil Kegiatan	Lokasi Output Kegiatan	Target Capaian Kinerja						Sumber Dana	Target Capaian Kinerja		Kebutuhan Dana/ Pagu Indikatif (Rp.)			
						Program		Keluaran Sub Kegiatan		Hasil Kegiatan			Pagu Indikatif (Rp.)			Tolok Ukur	Target	
						Sebelum	Sesudah	Sebelum	Sesudah	Sebelum	Sesudah		Sebelum					Sesudah
701165	Penyediaan Barang Cetak dan Penggandaan		Presentase Pemenuhan Pelayanan Kantor		Kab. Pasuruan, Kraton, Kraton			1 tahun	1 tahun			12.713.800	12.713.800	Dana Transfer Umum-Dana Alokasi Umum			11.650.000	
701169	Penyelenggaraan Rapat Koordinasi dan Konsultasi SKPD		jumlah rapat dan Perjalanan Dinas luar Daerah tamu 48 org		Kab. Pasuruan, Kraton, Kraton			1 tahun	1 tahun			100.127.280	40.353.280	Dana Transfer Umum-Dana Alokasi Umum			103.564.000	
70117	Pengadaan Barang Milik Daerah Penunjang Urusan Pemerintah Daerah												58.040.000	2.500.000			60.000.000	
701171	Pengadaan Kendaraan Perorangan Dinas atau Kendaraan Dinas		Jumlah kendaraan kantor yang dibeli 1 Unit		Kab. Pasuruan, Kraton, Kraton			1 tahun	1 tahun			26.500.000	0	Dana Transfer Umum-Dana Alokasi Umum			35.000.000	
701175	Pengadaan Mebel		Persentase sarana dan prasarana dalam kondisi baik		Kab. Pasuruan, Kraton, Kraton			1 tahun	1 tahun			31.540.000	2.500.000	Dana Transfer Umum-Dana Alokasi Umum			25.000.000	
70118	Penyediaan Jasa Penunjang Urusan Pemerintahan Daerah												82.693.835	82.693.835			66.400.000	
701182	Penyediaan Jasa Komunikasi, Sumber Daya Air dan Listrik		1. Presentase Pemenuhan Pelayanan Kantor		Kab. Pasuruan, Kraton, Kraton			1 tahun	1 tahun			68.291.335	68.291.335	Dana Transfer Umum-Dana Alokasi Umum			62.400.000	
701183	Penyediaan Jasa Peralatan dan Perlengkapan Kantor		2. Presentase Pemenuhan Pelayanan Kantor 1 paket		Semua Kab/Kota, Semua Kecamatan, Semua Kelurahan			12 bulan	12 bulan			14.402.500	14.402.500	Dana Transfer Umum-Dana Alokasi Umum			4.000.000	
70119	Pemeliharaan Barang Milik Daerah Penunjang Urusan Pemerintahan Daerah												224.460.660	131.986.460			148.000.000	
701191	Penyediaan Jasa Pemeliharaan, Biaya Pemeliharaan dan Pajak Kendaraan Perorangan Dinas atau		Persentase sarana dan prasarana dalam kondisi baik		Kab. Pasuruan, Kraton, Kraton			1 tahun	1 tahun			86.816.860	86.816.860	Dana Transfer Umum-Dana Alokasi Umum			92.300.000	
701199	Pemeliharaan / Rehabilitasi Gedung Kantor dan Bangunan Lainnya		Persentase sarana dan prasarana dalam kondisi baik		Kab. Pasuruan, Kraton, Kraton			1 tahun	1 tahun			87.593.800	45.169.600	Dana Transfer Umum-Dana Alokasi Umum			40.700.000	

701190				Pemeliharaan / Rehabilitasi Sarana dan Prasarana Gedung Kantor atau Bangunan		Persentase sarana dan prasarana dalam kondisi baik		Kab. Pasuruan, Kraton			1 tahun	1 tahun			50.050.000		0	Dana Transfer Umum-Dana Alokasi Umum				15.000.000
7012				PROGRAM PENYELENGGARAAN PEMERINTAHAN DAN PELAYANAN PUBLIK										35.811.160	3.454.800					46.720.000		
70121				Koordinasi Penyelenggaraan Kegiatan Pemerintahan di Tingkat Kecamatan										35.811.160	3.454.800					46.720.000		
701211				Koordinasi/Sinergi Perencanaan dan Pelaksanaan Kegiatan Pemerintahan dengan Perangkat Daerah dan		Nilai IKM dan nilai Sakip Kecamatan		Kab. Pasuruan, Kraton, Kraton			1 tahun	1 tahun			35.811.160	3.454.800	0	Dana Transfer Umum-Dana Alokasi Umum				40.245.000
701212				Peningkatan Efektifitas Kegiatan Pemerintahan di Tingkat Kecamatan		Nilai IKM dan SAKIP Kecamatan Kraton 1 Kegiatan		Kab. Pasuruan, Kraton, Kraton			1 tahun	1 tahun			0	0	0	Dana Transfer Umum-Dana Alokasi Umum				6.475.000
7013				PROGRAM PEMBERDAYAAN MASYARAKAT DESA DAN KELURAHAN										57.052.705	26.513.100					57.730.000		
70131				Koordinasi Kegiatan Pemberdayaan Desa										57.052.705	26.513.100					57.730.000		
701311				Peningkatan Partisipasi Masyarakat dalam Forum Musyawarah Perencanaan Pembangunan		Jumlah lembaga masyarakat yang dibina		Kab. Pasuruan, Kraton, Kraton			1 tahun	1 tahun			33.937.100	18.593.100	0	Dana Transfer Umum-Dana Alokasi Umum				33.970.000
701313				Peningkatan Efektifitas Kegiatan Pemberdayaan Masyarakat di Wilayah		Persentase Usulan Musrenbang yang terfasilitasi		Kab. Pasuruan, Kraton, Kraton			1 tahun	1 tahun			23.115.605	7.920.000	0	Dana Transfer Umum-Dana Alokasi Umum				23.760.000
7014				PROGRAM KOORDINASI KETENTERAMAN DAN KETERTIBAN UMUM										71.756.600	71.755.310					89.800.000		
70141				Koordinasi Upaya Penyelenggaraan Ketenteraman dan Ketertiban Umum										60.916.600	30.130.600					74.800.000		
701412				Harmonisasi Hubungan Dengan Tokoh Agama dan Tokoh Masyarakat		Persentase jumlah kejadian yang terfasilitasi terhadap jumlah kejadian sesuai kewenangan		Kab. Pasuruan, Kraton, Kraton			1 tahun	1 tahun			60.916.600	30.130.600	0	Dana Transfer Umum-Dana Alokasi Umum				74.800.000
70143				Koordinasi Upaya Penyelenggaraan Ketenteraman dan Ketertiban Umum										10.840.000	41.624.710					15.000.000		

**Perubahan Program dan Kegiatan Perangkat Daerah
Kabupaten Pasuruan
Tahun 2021**

Unit Organisasi : 7.01.0.00.0.00.01.0000 KECAMATAN GEMPOL

Sub Unit Organisasi : 7.01.0.00.0.00.01.0000 KECAMATAN GEMPOL

Kode	Urusan/ Bidang Urusan/ Program/ Kegiatan/ Sub Kegiatan	Indikator Kinerja			Rencana Tahun 2021								Catatan Penting	Prakiraan Maju Rencana Tahun 2022							
		Capaian Program	Keluaran Sub Kegiatan	Hasil Kegiatan	Lokasi Output Kegiatan	Target Capaian Kinerja				Pagu Indikatif (Rp.)		Sumber Dana		Target Capaian Kinerja		Kebutuhan Dana/ Pagu Indikatif (Rp.)					
						Program		Keluaran Sub Kegiatan		Hasil Kegiatan				Sebelum	Sesudah		Tolok Ukur	Target			
						Sebelum	Sesudah	Sebelum	Sesudah	Sebelum	Sesudah										
7		UNSUR KEWILAYAHAN																			
7	0 1	KECAMATAN														3,006,685,000	2,788,098,050		3,181,202,234		
7	0 1	0 1	PROGRAM PENUNJANG URUSAN PEMERINTAHAN DAERAH KABUPATEN/KOTA														2,930,285,000	2,722,326,350		3,133,274,234	
7	0 1	0 1	2.0 2	Administrasi Keuangan Perangkat Daerah														2,489,675,000	2,489,848,950		2,648,603,234
7	0 1	0 1	2.0 2	0 1	Penyediaan Gaji dan Tunjangan ASN	Persentase pemenuhan penunjang urusan pemerintahan	Jumlah Pembayaran Gaji dan Tunjangan ASN	Persentase Pemenuhan administrasi Keuangan	Kab. Pasuruan, Gempol, Karangrejo	100	100	18 Pegawai	18 Pegawai	100 %	100 %	2,093,535,000	2,093,708,950	Dana Transfer Umum-Dana Alokasi Umum	Persentase pemenuhan penunjang urusan pemerintahan	100	2,256,563,234
7	0 1	0 1	2.0 2	0 2	Penyediaan Administrasi Pelaksanaan Tugas ASN	Persentase pemenuhan penunjang urusan pemerintahan	Jumlah pembayaran Jasa Petugas Penunjang Kegiatan Kantor/Lapangan melalui perjanjian/perikatan	Persentase Pemenuhan administrasi Keuangan	Kab. Pasuruan, Gempol, Semua Kelurahan	100	100	218 Orang	218 Orang	100 %	100 %	359,900,000	359,900,000	Dana Transfer Umum-Dana Alokasi Umum	Persentase pemenuhan penunjang urusan pemerintahan	100	355,800,000
7	0 1	0 1	2.0 3	0 3	Pelaksanaan Penatausahaan dan Pengujian/Verifikasi Keuangan SKPD	Persentase pemenuhan penunjang urusan pemerintahan	Jumlah pembayaran honorarium pejabat penatausahaan keuangan, kegiatan dan pelaku pengadaan barang/jasa	Persentase Pemenuhan administrasi Keuangan	Kab. Pasuruan, Gempol, Karangrejo	100	100	84 orang	84 orang	100 %	100 %	36,240,000	36,240,000	Dana Transfer Umum-Dana Alokasi Umum	Persentase pemenuhan penunjang urusan pemerintahan	100	36,240,000
7	0 1	0 1	2.0 5	Administrasi Kepegawaian Perangkat Daerah														8,000,000	0		8,800,000
7	0 1	0 1	2.0 9	0 9	Pendidikan dan Pelatihan Pegawai Berdasarkan Tugas dan Fungsi	Persentase pemenuhan penunjang urusan pemerintahan	Jumlah aparatur yang mengikuti pendidikan dan pelatihan	Persentase Pegawai yang Kompeten dan disiplin	Kab. Pasuruan, Gempol, Karangrejo	100	100	2 Orang	0 Orang	100 %	0 %	8,000,000	0	Dana Transfer Umum-Dana Alokasi Umum	Persentase pemenuhan penunjang urusan pemerintahan	100	8,800,000
7	0 1	0 1	2.0 6	Administrasi Umum Perangkat Daerah														120,748,280	82,054,280		132,823,108
7	0 1	0 1	2.0 1	0 1	Penyediaan Komponen Instalasi Listrik/Penerangan Bangunan Kantor	Persentase pemenuhan penunjang urusan pemerintahan	Jumlah Pembelian Komponen Instalasi Listrik/Penerangan Bangunan Kantor	Persentase Administrasi Umum Perangkat Daerah yang terfasilitasi	Kab. Pasuruan, Gempol, Karangrejo	100	100	1 Kali	1 Kali	100 %	100 %	2,018,800	2,018,800	Dana Transfer Umum-Dana Alokasi Umum	Persentase pemenuhan penunjang urusan pemerintahan	100	2,220,680

**Perubahan Program dan Kegiatan Perangkat Daerah
Kabupaten Pasuruan
Tahun 2021**

Unit Organisasi : 7.01.0.00.0.00.01.0000 KECAMATAN GEMPOL
Sub Unit Organisasi : 7.01.0.00.0.00.01.0000 KECAMATAN GEMPOL

Kode	Urusan/ Bidang Urusan/ Program/ Kegiatan/ Sub Kegiatan	Indikator Kinerja			Rencana Tahun 2021										Catatan Penting	Prakiraan Maju Rencana Tahun 2022				
		Capaian Program	Keluaran Sub Kegiatan	Hasil Kegiatan	Lokasi Output Kegiatan	Target Capaian Kinerja						Pagu Indikatif (Rp.)		Sumber Dana		Target Capaian Kinerja		Kebutuhan Dana/ Pagu Indikatif (Rp.)		
						Program		Keluaran Sub Kegiatan		Hasil Kegiatan		Sebelum	Sesudah			Sebelum	Sesudah		Tolok Ukur	Target
						Sebelum	Sesudah	Sebelum	Sesudah	Sebelum	Sesudah									
7 0 1 1 6 2	Penyediaan Peralatan dan Perlengkapan Kantor	Persentase pemenuhan penunjang urusan pemerintahan	Jumlah Pembelian Peralatan dan Perlengkapan Kantor	Persentase Administrasi Umum Perangkat Daerah yang terfasilitasi	Kab. Pasuruan, Gempol, Karangrejo	100	100	2 Kali	2 Kali	100 %	100 %	29,312,600	29,312,600	Dana Transfer Umum-Dana Alokasi Umum	Persentase pemenuhan penunjang urusan pemerintahan	100	32,243,860			
7 0 1 1 6 3	Penyediaan Peralatan Rumah Tangga	Persentase pemenuhan penunjang urusan pemerintahan	Jumlah Pembelian Peralatan Rumah Tangga	Persentase Administrasi Umum Perangkat Daerah yang terfasilitasi	Kab. Pasuruan, Gempol, Karangrejo	100	100	1 Kali	1 Kali	100 %	100 %	5,058,180	5,058,180	Dana Transfer Umum-Dana Alokasi Umum	Persentase pemenuhan penunjang urusan pemerintahan	100	5,563,998			
7 0 1 1 6 5	Penyediaan Barang Cetakan dan Penggandaan	Persentase pemenuhan penunjang urusan pemerintahan	Jumlah pembelian barang cetakan dan penggandaan	Persentase Administrasi Umum Perangkat Daerah yang terfasilitasi	Kab. Pasuruan, Gempol, Karangrejo	100	100	2 Jenis	2 Jenis	100 %	100 %	4,114,700	4,114,700	Dana Transfer Umum-Dana Alokasi Umum	Persentase pemenuhan penunjang urusan pemerintahan	100	4,526,170			
7 0 1 1 6 9	Penyelenggaraan Rapat Koordinasi dan Konsultasi SKPD	Persentase pemenuhan penunjang urusan pemerintahan	Jumlah Penyediaan mamin dan laporan koordinasi dan perjalanan dinas ke luar daerah	Persentase Administrasi Umum Perangkat Daerah yang terfasilitasi	Kab. Pasuruan, Gempol, Karangrejo	100	100	12 Bulan	12 Bulan	100 %	100 %	80,244,000	41,550,000	Dana Transfer Umum-Dana Alokasi Umum	Persentase pemenuhan penunjang urusan pemerintahan	100	88,268,400			
7 0 1 1 6 1	Dukungan Pelaksanaan Sistem Pemerintahan Berbasis Elektronik pada SKPD	Persentase pemenuhan penunjang urusan pemerintahan	Jumlah sistem Pemerintah berbasis Elektronik	Persentase Administrasi Umum Perangkat Daerah yang terfasilitasi	Kab. Pasuruan, Gempol, Karangrejo	100	100	0 Unit	0 Unit	100 %	100 %	0	0	Dana Transfer Umum-Dana Alokasi Umum	Persentase pemenuhan penunjang urusan pemerintahan	100	0			
7 0 1 1 7	Pengadaan Barang Milik Daerah Penunjang Urusan Pemerintah Daerah											0	0							
7 0 1 1 7 5	Pengadaan Mebel	Persentase pemenuhan penunjang urusan pemerintahan	Jumlah Pengadaan mebeleur	Persentase Pengadaan Barang Milik Daerah	Kab. Pasuruan, Gempol, Karangrejo	100	100	0 Unit	0 Unit	0 Unit	0 Unit	0	0	Dana Transfer Umum-Dana Alokasi Umum	Persentase pemenuhan penunjang urusan pemerintahan	100	0			
7 0 1 1 8	Penyediaan Jasa Penunjang Urusan Pemerintahan Daerah											68,769,720	68,769,720							
7 0 1 1 8 2	Penyediaan Jasa Komunikasi, Sumber Daya Air dan Listrik	Persentase pemenuhan penunjang urusan pemerintahan	Jumlah pembayaran surat kabar, telpon, air dan internet selama 12 bulan	Persentase Penyediaan Jasa Penunjang Urusan Pemerintahan Daerah yang Terfasilitasi	Kab. Pasuruan, Gempol, Karangrejo	100	100	120 Rekening	120 Rekening	100 %	100 %	68,769,720	68,769,720	Dana Transfer Umum-Dana Alokasi Umum	Persentase pemenuhan penunjang urusan pemerintahan	100	75,646,692			
7 0 1 1 9	Pemeliharaan Barang Milik Daerah Penunjang Urusan Pemerintahan Daerah											243,092,000	81,653,400							

**Perubahan Program dan Kegiatan Perangkat Daerah
Kabupaten Pasuruan
Tahun 2021**

Unit Organisasi : 7.01.0.00.0.00.01.0000 KECAMATAN GEMPOL
Sub Unit Organisasi : 7.01.0.00.0.00.01.0000 KECAMATAN GEMPOL

Kode	Urusan/ Bidang Urusan/ Program/ Kegiatan/ Sub Kegiatan	Indikator Kinerja			Rencana Tahun 2021								Catatan Penting	Prakiraan Maju Rencana Tahun 2022						
		Capaian Program	Keluaran Sub Kegiatan	Hasil Kegiatan	Lokasi Output Kegiatan	Target Capaian Kinerja						Pagu Indikatif (Rp.)		Sumber Dana	Target Capaian Kinerja		Kebutuhan Dana/ Pagu Indikatif (Rp.)			
						Program		Keluaran Sub Kegiatan		Hasil Kegiatan		Sebelum			Sesudah	Sebelum		Sesudah	Tolok Ukur	Target
						Sebelum	Sesudah	Sebelum	Sesudah	Sebelum	Sesudah									
7 0 1 0 2 0 9 2	Penyediaan Jasa Pemeliharaan, Biaya Pemeliharaan, Pajak, dan Perizinan Kendaraan Dinas Operasional atau Lapangan	Persentase pemenuhan penunjang urusan pemerintahan	Jumlah Jasa Pemeliharaan, Biaya Pemeliharaan, Pajak, dan Perizinan Kendaraan Dinas Operasional atau Lapangan	Persentase Pemeliharaan Milik Daerah Penunjang Urusan Pemerintahan Daerah	Kab. Pasuruan, Gempol, Karangrejo	100	100	9 Unit	9 Unit	100 %	100 %	101,709,200	81,653,400	Dana Transfer Umum- Dana Alokasi Umum	Persentase pemenuhan penunjang urusan pemerintahan	100	111,880,120			
7 0 1 0 2 0 9 6	Pemeliharaan Peralatan dan Mesin Lainnya	Persentase pemenuhan penunjang urusan pemerintahan	Jumlah perlatan dan Mesin lainnya yang terpelihara	Persentase Pemeliharaan Milik Daerah Penunjang Urusan Pemerintahan Daerah	Kab. Pasuruan, Gempol, Karangrejo	100	100	20 Unit	20 Unit	100 %	100 %	17,382,800	0	Dana Transfer Umum- Dana Alokasi Umum	Persentase pemenuhan penunjang urusan pemerintahan	100	19,121,080			
7 0 1 0 2 0 9 0	Pemeliharaan/ Rehabilitasi Sarana dan Prasarana Gedung Kantor atau Bangunan Lainnya	Persentase pemenuhan penunjang urusan pemerintahan	Jumlah sarana dan Prasarana Gedung kantor atau bangunan lainnya yang di pelihara/rehab	Persentase Pemeliharaan Milik Daerah Penunjang Urusan Pemerintahan Daerah	Kab. Pasuruan, Gempol, Karangrejo	100	100	3 Jenis	3 Jenis	100 %	100 %	124,000,000	0	Dana Transfer Umum- Dana Alokasi Umum	Persentase pemenuhan penunjang urusan pemerintahan	100	136,400,000			
7 0 1 0 2	PROGRAM PENYELENGGARAAN PEMERINTAHAN DAN PELAYANAN PUBLIK												19,800,000	16,050,000			26,900,000			
7 0 1 0 2 0 1	Koordinasi Penyelenggaraan Kegiatan Pemerintahan di Tingkat Kecamatan												19,800,000	16,050,000			26,900,000			
7 0 1 0 2 0 1 1	Koordinasi/Sin ergi Perencanaan dan Pelaksanaan Kegiatan Pemerintahan dengan Perangkat Daerah dan Instansi Vertikal Terkait	Nilai SKM Kecamatan	Jumlah Laporan Hasil Koordinasi Perencanaan dan Pelaksanaan Kegiatan Pemerintahan	Jumlah Laporan Hasil Koordinasi Penyelenggaraan Pemerintahan	Kab. Pasuruan, Gempol, Karangrejo		87	1 Laporan	1 Laporan	2 Laporan	1 Laporan	16,050,000	16,050,000	Dana Transfer Umum- Dana Alokasi Umum	Nilai SKM Kecamatan	87	22,775,000			
7 0 1 0 2 0 1 2	Peningkatan Efektifitas Kegiatan Pemerintahan di Tingkat Kecamatan	Nilai SKM Kecamatan	Jumlah Laporan Kegiatan Pemerintahan ditingkat Kecamatan	Jumlah Laporan Hasil Koordinasi Penyelenggaraan Pemerintahan	Kab. Pasuruan, Gempol, Karangrejo		87	1 Laporan	1 Laporan	2 Laporan	1 Laporan	3,750,000	0	Dana Transfer Umum- Dana Alokasi Umum	Nilai SKM Kecamatan	87	4,125,000			
7 0 1 0 3	PROGRAM PEMBERDAYAAN MASYARAKAT DESA DAN KELURAHAN												52,800,000	11,950,000			9,000,000			
7 0 1 0 3 0 1	Koordinasi Kegiatan Pemberdayaan Desa												52,800,000	11,950,000			9,000,000			

**Perubahan Program dan Kegiatan Perangkat Daerah
Kabupaten Pasuruan
Tahun 2021**

Unit Organisasi : 7.01.0.00.0.00.01.0000 KECAMATAN GEMPOL
Sub Unit Organisasi : 7.01.0.00.0.00.01.0000 KECAMATAN GEMPOL

Kode	Urusan/ Bidang Urusan/ Program/ Kegiatan/ Sub Kegiatan	Indikator Kinerja			Rencana Tahun 2021								Catatan Penting	Prakiraan Maju Rencana Tahun 2022						
		Capaian Program	Keluaran Sub Kegiatan	Hasil Kegiatan	Lokasi Output Kegiatan	Target Capaian Kinerja						Pagu Indikatif (Rp.)		Sumber Dana	Target Capaian Kinerja		Kebutuhan Dana/ Pagu Indikatif (Rp.)			
						Program		Keluaran Sub Kegiatan		Hasil Kegiatan		Sebelum			Sesudah	Sebelum		Sesudah	Tolok Ukur	Target
						Sebelum	Sesudah	Sebelum	Sesudah	Sebelum	Sesudah									
7 0 1 3 2.0 1 0 3	Peningkatan Efektivitas Kegiatan Pemberdayaan Masyarakat di Wilayah Kecamatan	Jumlah Lembaga Masyarakat Yang Dibina	Jumlah Laporan Kegiatan Pemberdayaan	Jumlah Laporan Kegiatan Pemberdayaan	Kab. Pasuruan, Gempol, Karangrejo	2	2	36 Keg	13 Keg	36 Keg	13 Keg	52,800,000	11,950,000	Dana Transfer Umum-Dana Alokasi Umum	Jumlah Lembaga Masyarakat Yang Dibina	2	9,000,000			
7 0 1 4	PROGRAM KOORDINASI KETENTRAMAN DAN KETERTIBAN UMUM												3,800,000	37,771,700		12,028,000				
7 0 1 4 2.0 1	Koordinasi Upaya Penyelenggaraan Ketenteraman dan Ketertiban Umum												3,800,000	37,771,700		12,028,000				
7 0 1 4 2.0 1	Sinergitas dengan Kepolisian Negara Republik Indonesia, Tentara Nasional Indonesia dan Instansi Vertikal di Wilayah Kecamatan	Rasio jumlah kejadian yang terfasilitasi terhadap jumlah kejadian sesuai dengan kewenangan kecamatan	Jumlah Koordinasi Ketenteraman dan ketertiban umum	Jumlah Koordinasi Ketenteraman dan ketertiban umum Kecamatan	Kab. Pasuruan, Gempol, Karangrejo	100	100	1 Keg	1 Keg	1 Keg	2 Keg	3,800,000	29,906,700	Dana Transfer Umum-Dana Alokasi Umum	Rasio jumlah kejadian yang terfasilitasi terhadap jumlah kejadian sesuai dengan kewenangan kecamatan	100	4,180,000			
7 0 1 4 2.0 2	Harmonisasi Hubungan Dengan Tokoh Agama dan Tokoh Masyarakat	Rasio jumlah kejadian yang terfasilitasi terhadap jumlah kejadian sesuai dengan kewenangan kecamatan	Jumlah Kegiatan Harmonisasi Hubungan dengan Toga dan Tomas	Jumlah Koordinasi Ketenteraman dan ketertiban umum Kecamatan		100	100		1 Kegiatan	1 Keg	2 Keg	0	7,865,000	Dana Transfer Umum-Dana Alokasi Umum	Rasio jumlah kejadian yang terfasilitasi terhadap jumlah kejadian sesuai dengan kewenangan kecamatan	100	7,848,000			
TOTAL												3,006,685,000	2,788,098,050		3,181,202,234					

Mengetahui,
Camat Gempol

TAUFIKHUL GHONY, SE., M.Si
Pembina
NIP. 19700211 199303 1 006

7	0	0	2.0	0	Pelaksanaan Penatausahaan dan Pengujian Verifikasi Keuangan SKPD	Persentase pemenuhan penunjang urusan pemerintahan	Jumlah pembayaran honorarium pejabat penatausahaan keuangan, kegiatan dan pelaku pengadaan barang/jasa	Prosentase Pemenuhan Administrasi Keuangan	Kab. Pasuruan, Tutar, Wonosari	80	80	1 Tahun	1 Tahun	100 persen	100 persen	31,980,000	31,980,000	Dana Transfer Umum-Dana Alokasi Umum	Persentase pemenuhan penunjang urusan pemerintahan	80	0	
7	0	0	2.0	0	Administrasi Kepegawaian Perangkat Daerah												8,900,000	0				0
7	0	0	2.0	0	Pengadaan Pakiaian Dinas Beserta Atribut Kelengkapannya	Persentase pemenuhan penunjang urusan pemerintahan	Jumlah Pembelian Pakiaian Olahraga Khusus Hari - hari tertentu	Prosentase Pemenuhan Administrasi Kepegawaian Perangkat Daerah	Kab. Pasuruan, Tutar, Wonosari	80	80	40 Stel	40 Stel	100 persen	100 persen	8,800,000	0	Dana Transfer Umum-Dana Alokasi Umum	Persentase pemenuhan penunjang urusan pemerintahan	80	0	
7	0	0	2.0	0	Administrasi Umum Perangkat Daerah												194,622,910	118,566,500				0
7	0	0	2.0	0	Penyediaan Peralatan dan Perlengkapan Kantor	Persentase pemenuhan penunjang urusan pemerintahan	Jumlah Penyediaan Peralatan dan Perlengkapan Kantor	Prosentase Pemenuhan Administrasi Umum Perangkat Daerah	Kab. Pasuruan, Tutar, Tutar	80	80	3 Jenis	3 Jenis	100 persen	100 persen	65,999,910	57,191,000	Dana Transfer Umum-Dana Alokasi Umum	Persentase pemenuhan penunjang urusan pemerintahan	80	0	
7	0	0	2.0	0	Penyediaan Barang Cetak dan Penggandaan	Persentase pemenuhan penunjang urusan pemerintahan	Jumlah Pembelian Barang Cetak dan Penggandaan	Prosentase Pemenuhan Administrasi Umum Perangkat Daerah	Kab. Pasuruan, Tutar, Wonosari	80	80	2 Jenis	2 Jenis	100 persen	100 persen	13,000,000	12,991,000	Dana Transfer Umum-Dana Alokasi Umum	Persentase pemenuhan penunjang urusan pemerintahan	80	0	
7	0	0	2.0	0	Penyelenggaraan Rapat Koordinasi dan Konsultasi SKPD	Persentase pemenuhan penunjang urusan pemerintahan	Jumlah Hasil Rapat Koordinasi Konsultasi dan Perjalanan Luar Daerah	Prosentase Pemenuhan Administrasi Umum Perangkat Daerah	Semus Kab/Kota, Semus Kecamatan, Semus Kelurahan	80	80	1 Tahun	1 Tahun	100 persen	100 persen	115,523,000	48,384,500	Dana Transfer Umum-Dana Alokasi Umum	Persentase pemenuhan penunjang urusan pemerintahan	80	0	
7	0	0	2.0	0	Pengadaan Barang Milik Daerah Penunjang Urusan Pemerintah Daerah												8,800,000	8,800,000				0
7	0	0	2.0	1	Pengadaan Sarana dan Prasarana Gedung Kantor atau Bangunan Lainnya	Persentase pemenuhan penunjang urusan pemerintahan	Jumlah Pengadaan Sarana dan Prasarana Gedung Kantor	Prosentase Pemenuhan Administrasi Umum Perangkat Daerah	Kab. Pasuruan, Tutar, Wonosari	80	80	2 Unit	2 Unit	100 Persen	100 Persen	8,600,000	8,800,000	Dana Transfer Umum-Dana Alokasi Umum	Persentase pemenuhan penunjang urusan pemerintahan	80	0	
7	0	0	2.0	0	Penyediaan Jasa Penunjang Urusan Pemerintahan Daerah												30,000,000	29,936,400				0

7	0	0	2.0	0	Penyediaan Jasa Komunikasi, Sumber Daya Air dan Listrik	Persentase pemenuhan penunjang urusan pemerintahan	Jumlah Pembayaran Listrik,Air, Telepon,Internet dan	Prosentase Pemenuhan Penunjang Urusan Pemerintahan Daerah	Kab. Pasuruan, Tukur, Wonosari	80	80	1 Tahun	1 Tahun	100 Persen	100 Persen	30,000,000	29,936,400	Dana Transfer Umum-Dana Alokasi Umum	Persentase pemenuhan penunjang urusan pemerintahan	80	0	
7	0	0	2.0	0	Pemeliharaan Barang Milik Daerah Penunjang Urusan Pemerintahan Daerah												78,615,100	78,615,100				0
7	0	0	2.0	0	Penyediaan Jasa Pemeliharaan, Biaya Pemeliharaan dan Pajak Kendaraan Perorangan Dinas atau Kendaraan Dinas Jabatan	Persentase pemenuhan penunjang urusan pemerintahan	Jumlah Kendaraan yang di pelhara atau di bayarkan pajaknya	Prosentase Pemeliharaan BMD Penunjang Urusan Pemerintahan Daerah	Kab. Pasuruan, Tukur, Wonosari	80	80	8 Unit	8 Unit	100 persen	100 persen	70,772,000	70,772,000	Dana Transfer Umum-Dana Alokasi Umum	Persentase pemenuhan penunjang urusan pemerintahan	80	0	
7	0	0	2.0	0	Pemeliharaan/Rehabilitasi Gedung Kantor dan Bangunan Lainnya	Persentase pemenuhan penunjang urusan pemerintahan	Jumlah Pemeliharaan Gedung Kantor / Rumah Dinas Jabatan	Prosentase Pemeliharaan BMD Penunjang Urusan Pemerintahan Daerah	Kab. Pasuruan, Tukur, Wonosari	80	80	1 Tahun	1 Tahun	100 persen	100 persen	0	0	Dana Transfer Umum-Dana Alokasi Umum	Persentase pemenuhan penunjang urusan pemerintahan	80	0	
7	0	0	2.0	1	Pemeliharaan/Rehabilitasi Sarana dan Prasarana Gedung Kantor atau Bangunan Lainnya	Persentase pemenuhan penunjang urusan pemerintahan	Jumlah Pemeliharaan Peralatan Kantor	Prosentase Pemeliharaan BMD Penunjang Urusan Pemerintahan Daerah	Semua Kab/Kota, Semua Kecamatan, Semua Kelurahan	80	80	3 Jenis	3 Jenis	100 persen	100 persen	5,743,100	5,743,100	Dana Transfer Umum-Dana Alokasi Umum	Persentase pemenuhan penunjang urusan pemerintahan	80	0	
7	0	1	2		PROGRAM PENYELENGGARAAN PEMERINTAHAN DAN PELAYANAN PUBLIK												152,400,000	42,284,000				0
7	0	0	2.0	1	Koordinasi Penyelenggaraan Kegiatan Pemerintahan di Tingkat Kecamatan												152,400,000	42,284,000				0
7	0	0	2.0	0	Koordinasi/Sinergi Perencanaan dan Pelaksanaan Kegiatan Pemerintahan dengan Perangkat Daerah dan Instansi Vertikal Terkait	Nilai SKM Kecamatan	Jumlah Hasil Koordinasi Perencanaan dan Pelaksanaan Kegiatan Pemerintahan dengan Instansi Vertikal terkait	Jumlah Hasil Koordinasi Perencanaan dan Pelaksanaan Kegiatan Pemerintahan	Kab. Pasuruan, Tukur, Wonosari	85	85	2 Kegiatan	2 Kegiatan	2 Kegiatan	2 Kegiatan	152,400,000	42,284,000	Dana Transfer Umum-Dana Alokasi Umum	Nilai SKM Kecamatan	85	0	

Tabel 2.3
Review terhadap Rancangan Awal RKPD tahun 2022
Kabupaten Pasuruan

Nama Perangkat Daerah : Kecamatan Winongan

No	Rancangan Awal RKPD					Hasil Analisis Kebutuhan					Catatan Penting
	Program/ Kegiatan/ Sub Kegiatan	Lokasi	Indikator Kinerja	Target Capaian	Pagu Indikatif (Rp.000)	Program/ Kegiatan/ Sub Kegiatan	Lokasi	Indikator Kinerja	Target Capaian	Kebutuhan Dana (Rp.000)	
(1)	(2)	(3)	(4)	(5)	(6)	(7)	(8)	(9)	(10)	(11)	(12)
	Program Penunjang Urusan Pemerintahan Daerah	Kec. Winongan	Presentase Pemenuhan Penunjang Urusan Pemerintahan Daerah	100%		Program Penunjang Urusan Pemerintahan Daerah	Kec. Winongan	Presentase Pemenuhan Penunjang Urusan Pemerintahan Daerah	100%		
	<i>Perencanaan, Penganggaran dan Evaluasi Kinerja Perangkat Daerah</i>		<i>Jumlah Pemenuhan Dokumen Perencanaan, Penganggaran dan Evaluasi Perangkat Daerah</i>	<i>12 Dokumen</i>		<i>Perencanaan, Penganggaran dan Evaluasi Kinerja Perangkat Daerah</i>		<i>Jumlah Pemenuhan Dokumen Perencanaan, Penganggaran dan Evaluasi Perangkat Daerah</i>	<i>12 Dokumen</i>		
	Koordinasi dan Penyusunan Laporan Capaian Kinerja dan Ikhtisar Realisasi Kinerja SKPD		Jumlah laporan capaian kinerja dan ikhtisar realisasi kinerja	12 Dokumen	Rp 12.000.000	Koordinasi dan Penyusunan Laporan Capaian Kinerja dan Ikhtisar Realisasi Kinerja SKPD		Jumlah laporan capaian kinerja dan ikhtisar realisasi kinerja	12 Dokumen	Rp 12.000.000	
	<i>Administrasi Keuangan Perangkat Daerah</i>		<i>Persentase Pemenuhan Dokumen administrasi Keuangan</i>	<i>100%</i>		<i>Administrasi Keuangan Perangkat Daerah</i>		<i>Persentase Pemenuhan Dokumen administrasi Keuangan</i>	<i>100%</i>		
	Penyediaan Gaji dan Tunjangan ASN		Jumlah Pembayaran Gaji dan Tunjangan ASN	12 Bulan	Rp 2.136.244.000	Penyediaan Gaji dan Tunjangan ASN		Jumlah Pembayaran Gaji dan Tunjangan ASN	12 Bulan	Rp 2.136.244.000	
	Penyediaan Administrasi Pelaksanaan Tugas ASN		Jumlah Pembayaran Jasa Petugas Penunjang Kegiatan Kantor/Lapangan melalui Perjanjian/perikatan	12 Orang/bulan	Rp 257.400.000	Penyediaan Administrasi Pelaksanaan Tugas ASN		- Jumlah Pembayaran Jasa Kebersihan Kantor - Jumlah Pembayaran Jasa Petugas Penunjang Kegiatan Kantor/Lapangan melalui	1 Orang/bulan 11 Orang/bulan	Rp 257.400.000	
	Pelaksanaan Penatausahaan dan Pengujian/Verifikasi Keuangan SKPD		Jumlah Pembayaran Honorarium Pejabat Penatausahaan Keuangan, Kegiatan dan Pelaku Pengadaan	8 Orang/bulan	Rp 39.720.000	Pelaksanaan Penatausahaan dan Pengujian/Verifikasi Keuangan SKPD		Jumlah Pembayaran Honorarium Pejabat Penatausahaan Keuangan, Kegiatan dan Pelaku Pengadaan	8 Orang/bulan	Rp 39.720.000	
	<i>Administrasi Umum Perangkat Daerah</i>		<i>Persentase Pemenuhan Operasional Kantor</i>	<i>100%</i>		<i>Administrasi Umum Perangkat Daerah</i>		<i>Persentase Pemenuhan Operasional Kantor</i>	<i>100%</i>		
	Penyediaan Peralatan dan Perlengkapan Kantor		Jumlah Peralatan dan Perlengkapan Kantor	69 Jenis	Rp 14.500.000	Penyediaan Peralatan dan Perlengkapan Kantor		Jumlah Peralatan dan Perlengkapan Kantor	69 Jenis	Rp 14.500.000	
	Penyediaan Peralatan Rumah Tangga		Jumlah Pengadaan Perlengkapan Rumah Jabatan/dinas	3 Unit	Rp 1.000.000	Penyediaan Peralatan Rumah Tangga		Jumlah Pengadaan Perlengkapan Rumah Jabatan/dinas	3 Unit	Rp 1.000.000	
	Penyediaan Barang Cetak dan Penggadan		Jumlah Pembelian Barang dan Cetak	8 Jenis	Rp 7.400.000	Penyediaan Barang Cetak dan Penggadan		Jumlah Pembelian Barang dan Cetak	8 Jenis	Rp 7.400.000	
	Penyelenggaraan Rapat Koordinasi dan Konsultasi SKPD		-Jumlah Koordinasi dan Konsultasi Luar Daerah - Jumlah Penyediaan Konsumsi Tamu dan Rapat	12 Bulan	Rp 44.251.681	Penyelenggaraan Rapat Koordinasi dan Konsultasi SKPD		-Jumlah Koordinasi dan Konsultasi Luar Daerah - Jumlah Penyediaan Konsumsi Tamu dan Rapat	12 Bulan	Rp 44.251.681	

	<i>Penyediaan Jasa Penunjang Urusan Pemerintahan Daerah</i>		<i>Tersediannya Jasa Penunjang Urusan Pemerintah Daerah</i>	<i>2 Sub Kegiatan</i>		<i>Penyediaan Jasa Penunjang Urusan Pemerintahan Daerah</i>		<i>Tersediannya Jasa Penunjang Urusan Pemerintah Daerah</i>	<i>2 Sub Kegiatan</i>	
	Penyediaan Jasa Komunikasi, Sumber Daya Air dan Listrik		Jumlah Pembayaran Telepon, Air dan Internet selama 12 Bulan	60 Rekening	Rp 46.000.000	Penyediaan Jasa Komunikasi, Sumber Daya Air dan Listrik		Jumlah Pembayaran Telepon, Air dan Internet selama 12 Bulan	60 Rekening	Rp 46.000.000
	Penyediaan Jasa Peralatan dan Perlengkapan Kantor		Jumlah Pemeliharaan Peralatan dan Perlengkapan Kantor	5 Jenis	Rp 2.700.000	Penyediaan Jasa Peralatan dan Perlengkapan Kantor		Jumlah Pemeliharaan Peralatan dan Perlengkapan Kantor	5 Jenis	Rp 2.700.000
	<i>Pemeliharaan Barang Milik Daerah Penunjang Urusan Pemerintahan Daerah</i>		<i>Terlaksananya Pemeliharaan Barang Milik Daerah</i>	<i>2 Unit</i>		<i>Pemeliharaan Barang Milik Daerah Penunjang Urusan Pemerintahan Daerah</i>		<i>Terlaksananya Pemeliharaan Barang Milik Daerah</i>	<i>2 Unit</i>	
	Penyediaan Jasa Pemeliharaan, Biaya Pemeliharaan, Pajak dan Perizinan Kendaraan Dinas Operasional atau Lapangan		Jumlah Pemeliharaan Rutin/berkala Kendaraan Dinas /operasional	12 Unit	Rp 60.220.000	Penyediaan Jasa Pemeliharaan, Biaya Pemeliharaan, Pajak dan Perizinan Kendaraan Dinas Operasional atau Lapangan		Jumlah Pemeliharaan Rutin/berkala Kendaraan Dinas /operasional	12 Unit	Rp 60.220.000
	Urusan Kewilayahan					Urusan Kewilayahan				
	Bidang Kecamatan					Bidang Kecamatan				
	Program Penyelenggaraan Pemerintahan dan Pelayanan Publik		Presentase Penyelenggaraan Pelayanan Publik yang terlaksana	100%		Program Penyelenggaraan Pemerintahan dan Pelayanan Publik		Presentase Penyelenggaraan Pelayanan Publik yang terlaksana	100%	
	<i>Koordinasi Penyelenggaraan Kegiatan Pemerintahan di Tingkat</i>		<i>Jumlah Koordinasi Pemerintahan dengan Desa</i>	<i>4 Kali</i>		<i>Koordinasi Penyelenggaraan Kegiatan Pemerintahan di Tingkat</i>		<i>Jumlah Koordinasi Pemerintahan dengan Desa</i>	<i>4 Kali</i>	
	Koordinasi/Sinergi Perencanaan dan Pelaksanaan Kegiatan Pemerintahan dengan Perangkat Daerah dan Instansi Vertikal Terkait		Jumlah Laporan Koordinasi Perencanaan dan Pelaksanaan Kegiatan Pemerintahan	4 Laporan	Rp 6.300.000	Koordinasi/Sinergi Perencanaan dan Pelaksanaan Kegiatan Pemerintahan dengan Perangkat Daerah dan Instansi Vertikal Terkait		Jumlah Laporan Koordinasi Perencanaan dan Pelaksanaan Kegiatan Pemerintahan	4 Laporan	Rp 6.300.000
	Program Pemberdayaan Masyarakat Desa dan Kelurahan		Presentase Penyelenggaraan pemberdayaan Desa	100%		Program Pemberdayaan Masyarakat Desa dan Kelurahan		Presentase Penyelenggaraan pemberdayaan Desa	100%	
	<i>Koordinasi Kegiatan Pemberdayaan Desa</i>		<i>Jumlah Kegiatan Pemberdayaan Desa yang terlaksana</i>	<i>12 Kali</i>		<i>Koordinasi Kegiatan Pemberdayaan Desa</i>		<i>Jumlah Kegiatan Pemberdayaan Desa yang terlaksana</i>	<i>12 Kali</i>	
	Peningkatan Partisipasi Masyarakat dalam Forum Musyawarah Perencanaan Pembangunan di Desa		Terlaksananya kegiatan pramusrebang dan musrenbang	2 kegiatan	Rp 36.668.000					
	Peningkatan Efektivitas Kegiatan Pemberdayaan Masyarakat di Wilayah Kecamatan		Jumlah laporan Kegiatan Pemberdayaan	12 Dokumen	Rp 18.440.000	Peningkatan Efektivitas Kegiatan Pemberdayaan Masyarakat di Wilayah Kecamatan		Jumlah laporan Kegiatan Pemberdayaan	12 Dokumen	Rp 18.440.000
	Program Koordinasi Ketentraman dan Ketertiban Umum		Presentase Penyelenggaraan Ketentraman dan Ketertiban Umum	100%		Program Koordinasi Ketentraman dan Ketertiban Umum		Presentase Penyelenggaraan Ketentraman dan Ketertiban Umum	100%	
	<i>Koordinasi Upaya Penyelenggaraan Ketentraman dan Ketertiban Umum</i>		<i>Jumlah pelaporan koordinasi penyelenggaraan ketertiban</i>	<i>4 kali</i>		<i>Koordinasi Upaya Penyelenggaraan Ketentraman dan Ketertiban Umum</i>		<i>Jumlah pelaporan koordinasi penyelenggaraan ketertiban</i>	<i>4 kali</i>	

Kode	Urusan/ Bidang Program/ Kegiatan/ Sub Kegiatan	Indikator Kinerja			Rencana Tahun 2021								Catatan Penting	Prakiraan Maju Rencana Tahun 2022												
		Capaian Program	Keluaran Sub Kegiatan	Hasil Kegiatan	Lokasi Output Kegiatan	Target Capaian Kinerja				Pagu Indikatif (Rp.)		Sumber Dana		Target Capaian Kinerja		Kebutuhan Dana/ Pagu Indikatif (Rp.)										
						Program		Keluaran Sub Kegiatan		Hasil Kegiatan				Sebelum	Sesudah		Tolok Ukur	Target								
						Sebelum	Sesudah	Sebelum	Sesudah	Sebelum	Sesudah															
701012018	Penyediaan Jasa Penunjang Urusan Pemerintahan Daerah																			34.530.000	29.030.000				35.400.000	
70101802	Penyediaan Jasa Komunikasi, Sumber Daya Air dan Listrik		tersedianya pembayaran listrik, air, dan telepon		Semua Kab/Kota, Semua Kecamatan, Semua Kelurahan				12 bulan	12 bulan										34.530.000	29.030.000	Dana Transfer Umum- Dana Alokasi Umum				35.400.000
701012019	Pemeliharaan Barang Milik Daerah Penunjang Urusan Pemerintahan Daerah																			193.763.262	44.041.600				107.600.000	
70101901	Penyediaan Jasa Pemeliharaan, Biaya Pemeliharaan dan Pajak Kendaraan Perorangan Dinas atau Kendaraan Dinas Jabatan		tersedianya biaya pemeliharaan kendaraan dinas		Semua Kab/Kota, Semua Kecamatan, Semua Kelurahan				1 paket	1 paket										127.772.400	44.041.600	Dana Transfer Umum- Dana Alokasi Umum				87.600.000
70101901	Pemeliharaan/ Rehabilitasi Sarana dan Prasarana Gedung Kantor atau Bangunan Lainnya		jumlah gedung kantor yang di plihara		Semua Kab/Kota, Semua Kecamatan, Semua Kelurahan				1 paket	1 paket										65.990.862	0	Dana Transfer Umum- Dana Alokasi Umum				20.000.000
70102	PROGRAM PENYELENGGARAAN PEMERINTAHAN DAN PELAYANAN PUBLIK																			23.500.000	4.650.000				30.000.000	
701021	Koordinasi Penyelenggaraan Kegiatan Pemerintahan di Tingkat Kecamatan																			23.500.000	4.650.000				30.000.000	
701021	Koordinasi/Sinergi Perencanaan dan Pelaksanaan Kegiatan Pemerintahan dengan Perangkat Daerah dan Instansi Vertikal Terkait		terlaksananya koordinasi sinergi sosial budaya		Semua Kab/Kota, Semua Kecamatan, Semua Kelurahan				1 paket	1 paket										23.500.000	4.650.000	Dana Transfer Umum- Dana Alokasi Umum				30.000.000
701023	Koordinasi Pemeliharaan Prasarana dan Sarana Pelayanan Umum																			0	0				0	
7010231	Koordinasi/Sinergi dengan Perangkat Daerah dan/atau Instansi Vertikal yang terkait dalam Pemeliharaan Sarana dan Prasarana Pelayanan Umum		terlaksananya kegiatan ketentraman dan keteriban dengan FORPIMKA		Semua Kab/Kota, Semua Kecamatan, Semua Kelurahan					4 kali										0	0	Dana Transfer Umum- Dana Alokasi Umum				0

Kode	Urusan/ Bidang Program/ Kegiatan/ Sub Kegiatan	Indikator Kinerja			Rencana Tahun 2021								Catatan Penting	Prakiraan Maju Rencana Tahun 2022								
		Capaian Program	Keluaran Sub Kegiatan	Hasil Kegiatan	Lokasi Output Kegiatan	Target Capaian Kinerja						Pagu Indikatif (Rp.)		Sumber Dana	Target Capaian Kinerja		Kebutuhan Dana/ Pagu Indikatif (Rp.)					
						Program		Keluaran Sub Kegiatan		Hasil Kegiatan		Sebelum			Sesudah	Tolok Ukur		Target				
						Sebelum	Sesudah	Sebelum	Sesudah	Sebelum	Sesudah											
7013		PROGRAM PEMBERDAYAAN MASYARAKAT DESA DAN KELURAHAN															32.566.500	18.189.000				31.350.000
70131		Koordinasi Kegiatan Pemberdayaan Desa															21.316.500	18.189.000				21.350.000
7013101		Peningkatan Partisipasi Masyarakat dalam Forum Musyawarah Perencanaan Pembangunan di Desa	terlaksananya musrenbang tingkat kecamatan		Semua Kab/Kota, Semua Kecamatan, Semua Kelurahan			1 paket	1 paket					21.316.500	18.189.000	Dana Transfer Umum- Dana Alokasi Umum				21.350.000		
70133		Pemberdayaan Lembaga Kemasyarakatan Tingkat Kecamatan															11.250.000	0				10.000.000
7013304		Fasilitasi Pengembangan Usaha Ekonomi Masyarakat	terlaksananya koordinasi umkm		Semua Kab/Kota, Semua Kecamatan, Semua Kelurahan			1 paket	1 paket					11.250.000	0	Dana Transfer Umum- Dana Alokasi Umum				10.000.000		
7014		PROGRAM KOORDINASI KETENTERAMAN DAN KETERTIBAN UMUM															0	22.500.000				0
70141		Koordinasi Upaya Penyelenggaraan Ketenteraman dan Ketertiban Umum															0	22.500.000				0
7014101		Sinergitas dengan Kepolisian Negara Republik Indonesia, Tentara Nasional Indonesia dan Instansi Vertikal di Wilayah Kecamatan			Semua Kab/Kota, Semua Kecamatan, Semua Kelurahan									0	9.000.000	Dana Transfer Umum- Dana Alokasi Umum				0		
7014102		Harmonisasi Hubungan Dengan Tokoh Agama dan Tokoh Masyarakat			Kab. Pasuruan, Purwodadi, Purwodadi									0	13.500.000	Dana Transfer Umum- Dana Alokasi Umum				0		
7015		PROGRAM PENYELENGGARAAN URUSAN PEMERINTAHAN UMUM															38.185.000	14.845.000				40.800.000
70151		Penyelenggaraan Urusan Pemerintahan Umum sesuai Penugasan Kepala Daerah															38.185.000	14.845.000				40.800.000
7015104		Pembinaan Kerukunan Antarsuku dan Intrasuku, Umat Beragama, Ras, dan Golongan Lainnya Guna Mewujudkan Stabilitas Keamanan Lokal, Regional, dan Nasional	terlaksananya kegiatan sosial masyarakat dan keagamaan		Semua Kab/Kota, Semua Kecamatan, Semua Kelurahan			1 paket	1 paket					27.385.000	14.845.000	Dana Transfer Umum- Dana Alokasi Umum				30.000.000		

Kode	Urusan/ Bidang Program/ Kegiatan/ Sub Kegiatan	Indikator Kinerja			Rencana Tahun 2021								Catatan Penting	Prakiraan Maju Rencana Tahun 2022				
		Capaian Program	Keluaran Sub Kegiatan	Hasil Kegiatan	Lokasi Output Kegiatan	Target Capaian Kinerja				Pagu Indikatif (Rp.)		Sumber Dana		Target Capaian Kinerja		Kebutuhan Dana/ Pagu Indikatif (Rp.)		
						Program		Keluaran Sub Kegiatan		Hasil Kegiatan				Sebelum	Sesudah		Tolok Ukur	Target
						Sebelum	Sesudah	Sebelum	Sesudah	Sebelum	Sesudah							
7 0 1 0 5 1 2 0 1 0 8	Pelaksanaan Tugas Forum Koordinasi Pimpinan di Kecamatan		terlaksananya kegiatan ketentraman dan keteriban dengan FORPIMKA		Semua Kab/Kota, Semua Kecamatan, Semua Kelurahan			1 paket	1 paket			10.800.000	0	Dana Transfer Umum- Dana Alokasi Umum			10.800.000	
TOTAL														3.021.343.002	2.743.602.202			1.835.218.000

Purwodadi, 23 Juli 2021
CAMAT PURWODADI

Drs.H.WARDOYO
Pembina Tk I
NIP. 19631231 198908 1 005

**Perubahan Program dan Kegiatan Perangkat Daerah
Kabupaten Pasuruan
Tahun 2021**

Unit Organisasi : 7.01.0.00.0.00.25.0000 KECAMATAN BEJI
Sub Unit Organisasi : 7.01.0.00.0.00.25.0000 KECAMATAN BEJI

Kode	Urusan/ Program/ Kegiatan/ Sub Kegiatan	Indikator Kinerja				Rencana Tahun 2021						Sumber Dana	Catatan Penting	Prakiraan Maju Rencana Tahun 2022							
		Capaian Program	Keluaran Sub Kegiatan	Hasil Kegiatan	Lokasi Output Kegiatan	Target Capaian Kinerja				Pagu Indikatif (Rp.)				Target Capaian Kinerja		Kebutuhan Dana/ Pagu Indikatif (Rp.)					
						Program		Keluaran Sub Kegiatan		Hasil Kegiatan				Sebelum	Sesudah		Tolok Ukur	Target			
						Sebelum	Sesudah	Sebelum	Sesudah	Sebelum	Sesudah										
7																					
7	01																				
7	01	01																			
7	01	01	2.02																		
7	01	01	2.02	01	Penyediaan Gaji dan Tunjangan ASN	Persentase pemenuhan penunjang urusan pemerintahan	Jumlah Pembayaran Gaji dan Tunjangan ASN	Jumlah Pemenuhan Administrasi Keuangan Perangkat Daerah	Kab. Pasuruan, Baji. Semua Kelurahan	85	85	240 Orang/bulan	240 Orang/bulan	100 %	100 %	2,763,793,956	2,763,855,728	Dana Transfer Umum-Dana Alokasi Umum	Persentase pemenuhan penunjang urusan pemerintahan	85	2,763,794,000
7	01	01	2.02	02	Penyediaan Administrasi Pelaksanaan Tugas ASN	Persentase pemenuhan penunjang urusan pemerintahan	Jumlah pembayaran Jasa Petugas Penunjang Kegiatan Kantor/Lapangan melalui perjanjian/perikatan	Jumlah Pemenuhan Administrasi Keuangan Perangkat Daerah	Kab. Pasuruan, Baji. Semua Kelurahan	85	85	306 Orang/bulan	306 Orang/bulan	100 %	100 %	485,400,000	485,400,000	Dana Transfer Umum-Dana Alokasi Umum	Persentase pemenuhan penunjang urusan pemerintahan	85	527,340,000
7	01	01	2.02	03	Pelaksanaan Penatausahaan dan Pengujian/Verifikasi Keuangan SKPD	Persentase pemenuhan penunjang urusan pemerintahan	Jumlah pembayaran honorarium pejabat penatausahaan keuangan, kegiatan dan pelaku pengadaan barang/jasa	Jumlah Pemenuhan Administrasi Keuangan Perangkat Daerah	Kab. Pasuruan, Baji. Semua Kelurahan	85	85	84 Orang/bulan	84 Orang/bulan	100 %	100 %	40,920,000	40,920,000	Dana Transfer Umum-Dana Alokasi Umum	Persentase pemenuhan penunjang urusan pemerintahan	85	45,012,000
7	01	01	2.05																		
7	01	01	2.05	09	Pendidikan dan Pelatihan Pegawai Berdasarkan Tugas dan Fungsi		Jumlah Pegawai Yang Kompeten Dan Displin		Kab. Pasuruan, Baji. Semua Kelurahan			5 Orang	5 Orang			16,000,000	0	Dana Transfer Umum-Dana Alokasi Umum			0
7	01	01	2.06																		
7	01	01	2.06	01	Penyediaan Komponen Instalasi Listrik/Penerangan Bangunan Kantor	Persentase pemenuhan penunjang urusan pemerintahan	Jumlah Komponen Instalasi Listrik/Penerangan Bangunan Kantor	Porsentase Pemenuhan Administrasi Keuangan	Kab. Pasuruan, Baji. Semua Kelurahan	85	85	12 Jenis/Kali	12 Jenis/Kali	100 %	100 %	5,351,050	2,209,300	Dana Transfer Umum-Dana Alokasi Umum	Persentase pemenuhan penunjang urusan pemerintahan	85	3,300,000
7	01	01	2.06	02	Penyediaan Peralatan dan Perlengkapan Kantor	Persentase pemenuhan penunjang urusan pemerintahan	Jumlah Pembelian Peralatan dan Perlengkapan Kantor	Porsentase Pemenuhan Administrasi Keuangan	Kab. Pasuruan, Baji. Semua Kelurahan	85	85	1 Tahun	1 Tahun	100 %	100 %	5,879,000	5,879,000	Dana Transfer Umum-Dana Alokasi Umum	Persentase pemenuhan penunjang urusan pemerintahan	85	3,300,000
7	01	01	2.06	04	Penyediaan Bahan Logistik Kantor	Persentase pemenuhan penunjang urusan pemerintahan	Jumlah Penyediaan ATK	Porsentase Pemenuhan Administrasi Keuangan	Kab. Pasuruan, Baji. Semua Kelurahan	85	85	30 Jenis/Kali	30 Jenis/Kali	100 %	100 %	21,037,500	21,037,500	Dana Transfer Umum-Dana Alokasi Umum	Persentase pemenuhan penunjang urusan pemerintahan	85	6,259,000
7	01	01	2.06	05	Penyediaan Barang Cetak dan Penggandaan	Persentase pemenuhan penunjang urusan pemerintahan	Jumlah pembelian barang cetakan dan penggandaan	Porsentase Pemenuhan Administrasi Keuangan	Kab. Pasuruan, Baji. Semua Kelurahan	85	85	1 Tahun	1 Tahun	100 %	100 %	20,746,850	15,246,850	Dana Transfer Umum-Dana	Persentase pemenuhan penunjang urusan pemerintahan	85	5,500,000

**Perubahan Program dan Kegiatan Perangkat Daerah
Kabupaten Pasuruan
Tahun 2021**

Unit Organisasi : 7.01.0.00.0.00.25.0000 KECAMATAN BEJI

Sub Unit Organisasi : 7.01.0.00.0.00.25.0000 KECAMATAN BEJI

Kode	Urusan/ Bidang Program/ Kegiatan/ Sub Kegiatan	Capaian Program	Indikator Kinerja Keluaran Sub Kegiatan	Hasil Kegiatan	Lokasi Output Kegiatan	Rencana Tahun 2021						Sumber Dana	Catatan Penting	Prakiraan Maju Rencana Tahun 2022						
						Target Capaian Kinerja								Pagu Indikatif (Rp.)		Target Capaian Kinerja		Kebutuhan Dana/ Pagu Indikatif (Rp.)		
						Program		Keluaran Sub Kegiatan		Hasil Kegiatan				Sebelum	Sesudah	Sebelum	Sesudah		Tolok Ukur	Target
						Sebelum	Sesudah	Sebelum	Sesudah	Sebelum	Sesudah									
7 01 01 2.06 08	Fasilitasi Kunjungan Tamu	Persentase pemenuhan penunjang urusan pemerintahan	Jumlah penyediaan konsumsi tamu dan rapat	Porsentase Pemenuhan Administrasi Keuangan	Kab. Pasuruan, Baji, Semua Kelurahan	85	85	12 Bulan	12 Bulan	100 %	100 %	68,937,000	50,787,000	Alokasi Umum		Persentase pemenuhan penunjang urusan pemerintahan	85	22,000,000		
7 01 01 2.06 09	Penyelenggaraan Rapat Koordinasi dan Konsultasi SKPD	Persentase pemenuhan penunjang urusan pemerintahan	Jumlah Penyediaan mamin dan laporan koordinasi dan perjalanan dinas ke luar daerah	Porsentase Pemenuhan Administrasi Keuangan	Kab. Pasuruan, Baji, Semua Kelurahan	85	85	12 Bulan	12 Bulan	100 %	100 %	52,071,800	9,234,000	Dana Transfer Umum-Dana Alokasi Umum		Persentase pemenuhan penunjang urusan pemerintahan	85	11,000,000		
7 01 01 2.07	Pengadaan Barang Milik Daerah Penunjang Urusan Pemerintah Daerah											11,880,000	0					0		
7 01 01 2.07 02	Pengadaan Kendaraan Dinas Operasional atau Lapangan		Jumlah Kendaraan Dinas Operasional yang Memadai		Kab. Pasuruan, Baji, Semua Kelurahan			1 Unit	1 Unit			0	0	Dana Transfer Umum-Dana Alokasi Umum				0		
7 01 01 2.07 06	Pengadaan Peralatan dan Mesin Lainnya		Jumlah Pembelian Peralatan dan Perlengkapan Kantor		Kab. Pasuruan, Baji, Semua Kelurahan			1 Unit	1 Unit			0	0	Dana Transfer Umum-Dana Alokasi Umum				0		
7 01 01 2.07 10	Pengadaan Sarana dan Prasarana Gedung Kantor atau Bangunan Lainnya		Jumlah Sarana dan Prasarana Gedung Kantor Penunjang Urusan Pemerintahan		Kab. Pasuruan, Baji, Semua Kelurahan			2 Unit	2 Unit			11,880,000	0	Dana Transfer Umum-Dana Alokasi Umum				0		
7 01 01 2.08	Penyediaan Jasa Penunjang Urusan Pemerintahan Daerah												75,457,343	75,457,343				82,500,000		
7 01 01 2.08 02	Penyediaan Jasa Komunikasi, Sumber Daya Air dan Listrik	Persentase pemenuhan penunjang urusan pemerintahan	Jumlah Jasa Komunikasi Sumber Daya Air, Listrik dan Internet yang Memadai	Porsentase Pembayaran Surat kabar, Telp, Air, Listrik dan Internet	Kab. Pasuruan, Baji, Semua Kelurahan	85	85	96 Rekening	96 Rekening	96 Rekening	96 Rekening	75,457,343	75,457,343	Dana Transfer Umum-Dana Alokasi Umum		Persentase pemenuhan penunjang urusan pemerintahan	85	82,500,000		
7 01 01 2.09	Pemeliharaan Barang Milik Daerah Penunjang Urusan Pemerintahan Daerah												297,301,400	229,339,200				47,021,400		
7 01 01 2.09 02	Penyediaan Jasa Pemeliharaan, Biaya Pemeliharaan, Pajak, dan Perizinan Kendaraan Dinas Operasional atau Lapangan	Persentase pemenuhan penunjang urusan pemerintahan	Jumlah Jasa Pemeliharaan, Biaya Pemeliharaan, Pajak, dan Perizinan Kendaraan Dinas Operasional atau Lapangan	Jumlah Pemeliharaan Milik daerah penunjang urusan pemerintahan daerah	Kab. Pasuruan, Baji, Semua Kelurahan	85	85	8 Unit	8 Unit	100 %	100 %	66,465,400	47,237,200	Dana Transfer Umum-Dana Alokasi Umum		Persentase pemenuhan penunjang urusan pemerintahan	85	34,835,400		
7 01 01 2.09 06	Pemeliharaan Peralatan dan Mesin Lainnya	Persentase pemenuhan penunjang urusan pemerintahan	Jumlah peralatan dan Mesin lainnya yang terpelihara	Jumlah Pemeliharaan Milik daerah penunjang urusan	Kab. Pasuruan, Baji, Semua Kelurahan	85	85	12 Unit	12 Unit	100 %	100 %	2,016,000	1,512,000	Dana Transfer Umum-Dana		Persentase pemenuhan penunjang urusan pemerintahan	85	2,016,000		

**Perubahan Program dan Kegiatan Perangkat Daerah
Kabupaten Pasuruan
Tahun 2021**

Unit Organisasi : 7.01.0.00.0.00.25.0000 KECAMATAN BEJI

Sub Unit Organisasi : 7.01.0.00.0.00.25.0000 KECAMATAN BEJI

Kode	Urusan/ Bidang Urusan/ Program/ Kegiatan/ Sub Kegiatan	Indikator Kinerja				Rencana Tahun 2021						Sumber Dana	Catatan Penting	Prakiraan Maju Rencana Tahun 2022						
		Capaian Program	Keluaran Sub Kegiatan	Hasil Kegiatan	Lokasi Output Kegiatan	Target Capaian Kinerja								Pagu Indikatif (Rp.)	Target Capaian Kinerja	Kebutuhan Dana/ Pagu Indikatif (Rp.)				
						Program		Keluaran Sub Kegiatan		Hasil Kegiatan							Sebelum	Sesudah	Sebelum	Sesudah
						Sebelum	Sesudah	Sebelum	Sesudah	Sebelum	Sesudah									
				pemerintahan daerah																
7 01 01 2.09 09	Pemeliharaan/Rehabilitasi Gedung Kantor dan Bangunan Lainnya	Persentase pemenuhan penunjang urusan pemerintahan	Jumlah sarana dan Prasarana Gedung kantor atau bangunan lainnya yang di pelihara/rehab	Jumlah Pemeliharaan Milik daerah penunjang urusan pemerintahan daerah	Kab. Pasuruan, Beji, Semua Kelurahan	85	85	6 Unit	6 Unit	100 %	100 %	228,820,000	160,590,000	Alokasi Umum Dana Transfer Umum-Dana Alokasi Umum		Persentase pemenuhan penunjang urusan pemerintahan	85	10,170,000		
7 01 02	PROGRAM PENYELENGGARAAN PEMERINTAHAN DAN PELAYANAN PUBLIK											470,942,488	428,914,988				314,990,390			
7 01 02 2.01	Koordinasi Penyelenggaraan Kegiatan Pemerintahan di Tingkat Kecamatan											470,942,488	428,914,988				314,990,390			
7 01 02 2.01 01	Koordinasi/Sinergi Perencanaan dan Pelaksanaan Kegiatan Pemerintahan dengan Perangkat Daerah dan Instansi Vertikal Terkait		Jumlah Laporan Hasil Koordinasi Perencanaan dan Pelaksanaan Kegiatan Pemerintahan	Jumlah Pemenuhan penyelenggaraan Pemerintahan dan Pelayanan Publik	Kab. Pasuruan, Beji, Semua Kelurahan			2 Kali	2 Kali	2 Organisasi	2 Organisasi	19,500,000	15,862,500	Dana Transfer Umum-Dana Alokasi Umum				10,000,000		
7 01 02 2.01 02	Peningkatan Efektifitas Kegiatan Pemerintahan di Tingkat Kecamatan		Jumlah Organisasi Yang Dibina	Jumlah Pemenuhan penyelenggaraan Pemerintahan dan Pelayanan Publik	Kab. Pasuruan, Beji, Glanggang Kab. Pasuruan, Beji, Pagak			2 Organisasi	2 Organisasi	2 Organisasi	2 Organisasi	451,442,488	413,052,488	Dana Transfer Umum-Dana Alokasi Umum				304,990,390		
7 01 03	PROGRAM PEMBERDAYAAN MASYARAKAT DESA DAN KELURAHAN											2,367,670,577	1,395,202,000				2,338,304,000			
7 01 03 2.01	Koordinasi Kegiatan Pemberdayaan Desa											29,986,000	22,924,000				0			
7 01 03 2.01 03	Peningkatan Efektifitas Kegiatan Pemberdayaan Masyarakat di Wilayah Kecamatan		Jumlah Laporan Kegiatan Pemberdayaan		Kab. Pasuruan, Beji, Semua Kelurahan			14 Dokumen	14 Dokumen			29,986,000	22,924,000	Dana Transfer Umum-Dana Alokasi Umum				0		
7 01 03 2.02	Kegiatan Pemberdayaan Kelurahan											2,337,684,577	1,372,278,000				2,338,304,000			
7 01 03 2.02 02	Pembangunan Sarana dan Prasarana Kelurahan	Jumlah Lembaga Masyarakat Yang Dibina	Jumlah Laporan Sarpras Kelurahan	Jumlah Organisasi yang dibina	Kab. Pasuruan, Beji, Glanggang Kab. Pasuruan, Beji, Pagak	2	2	2 Laporan	2 Laporan	2 Lembaga	2 Lembaga	2,015,537,473	1,078,291,400	DAU Tambahan Dukungan Pendanaan Bagi Kelurahan	Jumlah Lembaga Masyarakat Yang Dibina	2	2,015,537,473			
7 01 03 2.02 03	Pemberdayaan Masyarakat di Kelurahan	Jumlah Lembaga Masyarakat Yang Dibina	Jumlah Laporan Keberdayaan Kelurahan	Jumlah Organisasi yang dibina	Kab. Pasuruan, Beji, Glanggang Kab. Pasuruan, Beji, Pagak	2	2	2 Laporan	2 Laporan	2 Lembaga	2 Lembaga	322,147,104	293,986,600	DAU Tambahan Dukungan Pendanaan Bagi Kelurahan	Jumlah Lembaga Masyarakat Yang Dibina	2	322,766,527			
7 01 04	PROGRAM KOORDINASI KETENTERAMAN DAN KETERTIBAN UMUM											0	263,192,990				234,359,780			
7 01 04 2.01	Koordinasi Upaya Penyelenggaraan Ketenteraman dan Ketertiban Umum											0	243,692,990				234,359,780			
7 01 04 2.01 02	Harmonisasi Hubungan Dengan Tokoh Agama dan	Jumlah Kegiatan Yang Dapat Difasilitasi			Kab. Pasuruan, Beji, Glanggang Kab. Pasuruan, Beji, Pagak			12 Bulan				0	243,692,990	DAU Tambahan Dukungan Pendanaan				234,359,780		

**Perubahan Program dan Kegiatan Perangkat Daerah
Kabupaten Pasuruan
Tahun 2021**

Unit Organisasi : 7.01.0.00.0.00.11.0000 KECAMATAN LEKOK
Sub Unit Organisasi : 7.01.0.00.0.00.11.0000 KECAMATAN LEKOK

Kode	Urusan/ Bidang Urusan/ Program/ Kegiatan/ Sub Kegiatan	Indikator Kinerja			Rencana Tahun 2021								Catatan Penting	Prakiraan Maju Rencana Tahun 2022				
		Capaian Program	Keluaran Sub Kegiatan	Hasil Kegiatan	Lokasi Output Kegiatan	Target Capaian Kinerja				Pagu Indikatif (Rp.)		Sumber Dana		Target Capaian Kinerja		Kebutuhan Dana/ Pagu Indikatif (Rp.)		
						Program		Keluaran Sub Kegiatan		Hasil Kegiatan				Sebelum	Sesudah		Tolok Ukur	Target
						Sebelum	Sesudah	Sebelum	Sesudah	Sebelum	Sesudah							
701165	Penyediaan Barang Cetak dan Penggandaan		Jumlah barang cetak dan penggandaan		Kab. Pasuruan, Lekok, Tambaklekok			10 Jenis	10 Jenis			3,151,600	2,896,000	Dana Transfer Umum - Dana Alokasi Umum			0	
701166	Penyediaan Bahan Bacaan dan Peraturan Perundang-undangan		Jumlah eksemplar bahan bacaan yang dibeli		Kab. Pasuruan, Lekok, Tambaklekok			372 Eksemplar	372 Eksemplar			2,160,000	2,160,000				0	
701169	Penyelenggaraan Rapat Koordinasi dan Konsultasi SKPD		Jumlah laporan koordinasi dan perjalanan dinas ke luar daerah Jumlah penyediaan konsumsi tamu dan rapat		Kab. Pasuruan, Lekok, Tambaklekok			10 Laporan 24 Kali	10 Laporan 24 Kali			132,272,000	37,604,000	Dana Transfer Umum - Dana Alokasi Umum			0	
70118	Penyediaan Jasa Penunjang Urusan Pemerintahan Daerah											45,679,800	45,679,800			0		
701182	Penyediaan Jasa Komunikasi, Sumber Daya Air dan Listrik		Jumlah pembayaran listrik/air/ telpon/internet		Kab. Pasuruan, Lekok, Tambaklekok			60 Rekening	60 Rekening			39,210,100	39,210,100	Dana Transfer Umum - Dana Alokasi Umum			0	
701183	Penyediaan Jasa Peralatan dan Perlengkapan Kantor		Jumlah peralatan kantor yang terpelihara		Kab. Pasuruan, Lekok, Tambaklekok			16 Jenis	16 Jenis			6,469,700	6,469,700	Dana Transfer Umum - Dana Alokasi Umum			0	
70119	Pemeliharaan Barang Milik Daerah Penunjang Urusan Pemerintahan Daerah											97,059,970	87,114,920			0		
701192	Penyediaan Jasa Pemeliharaan, Biaya Pemeliharaan, Pajak, dan Perizinan Kendaraan Dinas Operasional atau Lapangan		Jumlah Pemeliharaan Rutin/berkala Kendaraan Dinas/Operasional		Kab. Pasuruan, Lekok, Tambaklekok			5 Unit	5 Unit			50,158,900	50,158,900	Dana Transfer Umum - Dana Alokasi Umum			0	

**Perubahan Program dan Kegiatan Perangkat Daerah
Kabupaten Pasuruan
Tahun 2021**

Unit Organisasi : 7.01.0.00.0.00.11.0000 KECAMATAN LEKOK
Sub Unit Organisasi : 7.01.0.00.0.00.11.0000 KECAMATAN LEKOK

Kode	Urusan/ Bidang/ Urusan/ Program/ Program/ Sub Kegiatan/ Sub Kegiatan	Indikator Kinerja			Rencana Tahun 2021								Catatan Penting	Prakiraan Maju Rencana Tahun 2022						
		Capaian Program	Keluaran Sub Kegiatan	Hasil Kegiatan	Lokasi Output Kegiatan	Target Capaian Kinerja						Pagu Indikatif (Rp.)		Sumber Dana	Target Capaian Kinerja		Kebutuhan Dana/ Pagu Indikatif (Rp.)			
						Program		Keluaran Sub Kegiatan		Hasil Kegiatan		Sebelum			Sesudah	Sebelum		Sesudah	Tolok Ukur	Target
						Sebelum	Sesudah	Sebelum	Sesudah	Sebelum	Sesudah									
701199	Pemeliharaan/Rehabilitasi Gedung Kantor dan Bangunan Lainnya		Jumlah pemeliharaan rutin/berkala gedung/kantor		Kab. Pasuruan, Lekok, Tambaklekok			10 Ruang	10 Ruang					46,901,070	36,956,020	Dana Transfer Umum-Dana Alokasi Umum			0	
7012	PROGRAM PENYELENGGARAAN PEMERINTAHAN DAN PELAYANAN PUBLIK												22,885,600	17,605,600			0			
70121	Koordinasi Penyelenggaraan Kegiatan Pemerintahan di Tingkat Kecamatan												22,885,600	17,605,600			0			
701211	Koordinasi/Sinergi Perencanaan dan Pelaksanaan Kegiatan Pemerintahan dengan Perangkat Daerah dan Instansi Vertikal Terkait		Jumlah Laporan Hasil Koordinasi Perencanaan (Musrenbang) Laporan Pelaksanaan Kegiatan Pemerintahan (PHBN)		Kab. Pasuruan, Lekok, Tambaklekok			11 Desa 1 Kegiatan	11 Desa 1 Kegiatan					22,885,600	17,605,600	Dana Transfer Umum-Dana Alokasi Umum			0	
7013	PROGRAM PEMBERDAYAAN MASYARAKAT DESA DAN KELURAHAN												110,998,400	16,523,400			0			
70131	Koordinasi Kegiatan Pemberdayaan Desa												110,998,400	16,523,400			0			
701313	Peningkatan Efektifitas Kegiatan Pemberdayaan Masyarakat di Wilayah Kecamatan		Jumlah Kegiatan PKK Kecamatan Jumlah laporan kegiatan pemberdayaan		Kab. Pasuruan, Lekok, Tambaklekok			2 Kegiatan 12 Dokumen	2 Kegiatan 12 Dokumen					110,998,400	16,523,400	Dana Transfer Umum-Dana Alokasi Umum			0	
7014	PROGRAM KOORDINASI KETENTRAMAN DAN KETERTIBAN UMUM												11,493,300	40,000,000			24,025,000			
70141	Koordinasi Upaya Penyelenggaraan Ketenteraman dan Ketertiban Umum												11,493,300	40,000,000			24,025,000			
701411	Sinergitas dengan Kepolisian Negara Republik Indonesia, Tentara Nasional Indonesia dan Instansi Vertikal di Wilayah Kecamatan		Terlaksananya Koordinasi FORKOMPIMKA		Kab. Pasuruan, Lekok, Tambaklekok			1 Kegiatan	1 Kegiatan					11,493,300	15,975,000	Dana Transfer Umum-Dana Alokasi Umum			0	

**Perubahan Program dan Kegiatan Perangkat Daerah
Kabupaten Pasuruan
Tahun 2021**

Unit Organisasi : 7.01.0.00.0.00.11.0000 KECAMATAN LEKOK
Sub Unit Organisasi : 7.01.0.00.0.00.11.0000 KECAMATAN LEKOK

Kode	Urusan/ Bidang Urusan/ Program/ Kegiatan/ Sub Kegiatan	Indikator Kinerja			Rencana Tahun 2021								Catatan Penting	Prakiraan Maju Rencana Tahun 2022				
		Capaian Program	Keluaran Sub Kegiatan	Hasil Kegiatan	Lokasi Output Kegiatan	Target Capaian Kinerja				Pagu Indikatif (Rp.)		Sumber Dana		Target Capaian Kinerja		Kebutuhan Dana/ Pagu Indikatif (Rp.)		
						Program		Keluaran Sub Kegiatan		Hasil Kegiatan				Sebelum	Sesudah		Tolok Ukur	Target
						Sebelum	Sesudah	Sebelum	Sesudah	Sebelum	Sesudah							
7 1 4 1 2	Harmonisasi Hubungan Dengan Tokoh Agama dan Tokoh Masyarakat		Terlaksananya kegiatan pencegahan panganan Covid- 19		Kab. Pasuruan, Lekok, Tambaklekok				11 Desa			0	24,025,000	Dana Transfer Umum- Dana Alokasi Umum			24,025,000	
7 1 6		PROGRAM PEMBINAAN DAN PENGAWASAN PEMERINTAHAN DESA								68,964,400	57,539,400			0				
7 1 6 1		Fasilitasi, Rekomendasi dan Koordinasi Pembinaan dan Pengawasan Pemerintahan Desa								68,964,400	57,539,400			0				
7 1 6 1 6	Fasilitasi Pelaksanaan Pemilihan Kepala Desa		Jumlah Desa Yang Melaksanakan Pilkades		Kab. Pasuruan, Lekok, Tambaklekok			3 Desa	3 Desa			68,964,400	57,539,400	Dana Transfer Umum- Dana Alokasi Umum			0	
TOTAL											2,508,101,000	2,286,357,356			24,025,000			



7	0	0	2.	0	Pelaksanaan Penatausahaan dan Pengujian/Verifikasi Keuangan SKPD	Jumlah pembayaran honorarium pejabat penatausahaan keuangan, kegiatan dan pelaku pengadaan barang/jasa	Kab. Pasuruan, Nguling, Nguling			12 Bulan	12 Bulan			45,480,000	45,480,000					
7	0	0	2.		Administrasi Umum Perangkat Daerah										129,111,130	35,648,530				
7	0	0	2.	0	Penyediaan Komponen Instalasi Listrik/Penerangan Bangunan Kantor	Jumlah Komponen Instalasi Listrik/Penerangan Bangunan Kantor	Kab. Pasuruan, Nguling, Nguling			12 Bulan	12 Bulan			3,000,000	1,002,000	Dana Transfer Umum-Dana Alokasi Umum				
7	0	0	2.	0	Penyediaan Peralatan dan Perlengkapan Kantor	Jumlah pembelian ATK Jumlah pembelian peralatan dan perlengkapan kantor	Kab. Pasuruan, Nguling, Nguling			12 Bulan 12 Bulan	12 Bulan 12 Bulan			12,902,700	6,926,000	Dana Transfer Umum-Dana Alokasi Umum				
7	0	0	2.	0	Penyediaan Peralatan Rumah Tangga	Tersedianya Alat Rumah Tangga	Kab. Pasuruan, Nguling, Nguling			12 Bulan	12 Bulan			4,999,530	1,890,230	Dana Transfer Umum-Dana Alokasi Umum				
7	0	0	2.	0	Penyediaan Barang Cetakan dan Penggandaan	Jumlah pembelian barang cetakan dan penggandaan	Kab. Pasuruan, Nguling, Nguling			12 Bulan	12 Bulan			9,999,900	3,380,300	Dana Transfer Umum-Dana Alokasi Umum				

7	0	0	2.	0	Penyeleng garaan Rapat Koordinasi dan Konsultasi SKPD	Jumlah laporan koordinasi dan perjalanan dinas ke luar daerah Jumlah penyediaan konsumsi tamu dan rapat	Kab. Pasuruan, Nguling, Nguling			4 Tribulan 12 Bulan	4 Tribulan 12 Bulan			98,209,000	22,450,000	Dana Transfer Umum- Dana Alokasi Umum							
7	0	0	2.	0	Pengadaan Barang Milik Daerah Penunjang Urusan Pemerintah Daerah										62,191,580	50,427,630							
7	0	0	2.	0	Pengadaan Mebel	Jumlah Pengadaan mebeleur	Kab. Pasuruan, Nguling, Nguling			12 Bulan	12 Bulan			13,750,000	7,700,000	Dana Transfer Umum- Dana Alokasi Umum							
7	0	0	2.	0	Pengadaan Peralatan dan Mesin Lainnya	Jumlah Pengadaan Peralatan Gedung Kantor	Kab. Pasuruan, Nguling, Nguling			12 Bulan	12 Bulan			48,441,580	42,727,630	Dana Transfer Umum- Dana Alokasi Umum							
7	0	0	2.	0	Penyediaan Jasa Penunjang Urusan Pemerintahan Daerah										39,700,000	31,900,000							
7	0	0	2.	0	Penyediaan Jasa Komunikasi , Sumber Daya Air dan Listrik	Jumlah pembayaran telpon, air dan internet selama 12 bulan	Kab. Pasuruan, Nguling, Nguling			12 Bulan	12 Bulan			39,700,000	31,900,000	Dana Transfer Umum- Dana Alokasi Umum							
7	0	0	2.	0	Pemeliharaan Barang Milik Daerah Penunjang Urusan Pemerintahan Daerah										77,611,085	20,369,100							

7	0	0	2.	1	Fasilitasi Penyelenggaraan Ketenteraman dan Ketertiban Umum	Terlaksananya Penyelenggaraan ketenteraman dan ketertiban Umum	Kab. Pasuruan, Nguling, Nguling			100 %	100 %			5,000,800	0	Dana Transfer Umum-Dana Alokasi Umum			0
													TOTAL	3,502,682,000	3,201,750,410		25,338,200		

MENGETAHUI

KAMAT - NGULING



**Perubahan Program dan Kegiatan Perangkat Daerah
Kabupaten Pasuruan
Tahun 2021**

Unit Organisasi : 7.01.0.00.0.00.17.0000 KECAMATAN PANDAAN
Sub Unit Organisasi : 7.01.0.00.0.00.17.0000 KECAMATAN PANDAAN

Kode	Urusan/ Bidang Urusan/ Program/ Kegiatan/ Sub Kegiatan	Indikator Kinerja			Rencana Tahun 2021								Catatan Penting	Prakiraan Maju Rencana Tahun 2022						
		Capaian Program	Keluaran Sub Kegiatan	Hasil Kegiatan	Lokasi Output Kegiatan	Target Capaian Kinerja						Pagu Indikatif (Rp.)		Sumber Dana	Target Capaian Kinerja		Kebutuhan Dana/ Pagu Indikatif (Rp.)			
						Program		Keluaran Sub Kegiatan		Hasil Kegiatan		Sebelum			Sesudah	Sebelum		Sesudah	Tolok Ukur	Target
						Sebelum	Sesudah	Sebelum	Sesudah	Sebelum	Sesudah									
7001162	Penyediaan Peralatan dan Perlengkapan Kantor	Persentase pemenuhan penunjang urusan pemerintahan	Jumlah jenis belanja perlengkapan dan peralatan kantor yang dibeli	Persentase pemenuhan sarana kantor (SAKIP)	Kab. Pasuruan, Pandaan, Semua Kelurahan	100	100	15 jenis	15 jenis	100 %	100 %	39,777,639	35,377,639	Dana Transfer Umum-Dana Alokasi Umum	Persentase pemenuhan penunjang urusan pemerintahan	100	33,000,000			
7001164	Penyediaan Bahan Logistik Kantor	Persentase pemenuhan penunjang urusan pemerintahan	Jumlah jenis belanja alat tulis kantor yang dibeli	Persentase pemenuhan sarana kantor (SAKIP)	Kab. Pasuruan, Pandaan, Semua Kelurahan	100	100	20 jenis	20 jenis	100 %	100 %	23,693,490	23,693,490	Dana Transfer Umum-Dana Alokasi Umum	Persentase pemenuhan penunjang urusan pemerintahan	100	26,070,000			
7001165	Penyediaan Barang Cetak dan Penggandaan	Persentase pemenuhan penunjang urusan pemerintahan	Jumlah jenis belanja barang cetakan dan penggandaan yang dilakukan	Persentase pemenuhan sarana kantor (SAKIP)	Kab. Pasuruan, Pandaan, Semua Kelurahan	100	100	2 jenis	2 jenis	100 %	100 %	12,516,600	12,516,600	Dana Transfer Umum-Dana Alokasi Umum	Persentase pemenuhan penunjang urusan pemerintahan	100	13,684,000			
7001168	Fasilitasi Kunjungan Tamu	Persentase pemenuhan penunjang urusan pemerintahan	Jumlah penyediaan mamin tamu yang terlaksana	Persentase pemenuhan sarana kantor (SAKIP)	Kab. Pasuruan, Pandaan, Semua Kelurahan	100	100	12 bulan	12 bulan	100 %	100 %	2,823,000	0	Dana Transfer Umum-Dana Alokasi Umum	Persentase pemenuhan penunjang urusan pemerintahan	100	3,300,000			
7001169	Penyelenggaraan Rapat Koordinasi dan Konsultasi SKPD	Persentase pemenuhan penunjang urusan pemerintahan	Jumlah laporan koordinasi dan perjalanan dinas ke luar daerah	Persentase pemenuhan sarana kantor (SAKIP)	Kab. Pasuruan, Pandaan, Semua Kelurahan	100	100	30 laporan	30 laporan	100 %	100 %	152,991,500	114,154,900	Dana Transfer Umum-Dana Alokasi Umum	Persentase pemenuhan penunjang urusan pemerintahan	100	168,300,000			
700117	Pengadaan Barang Milik Daerah Penunjang Urusan Pemerintah Daerah											133,920,700	100,920,700			71,492,300				
7001175	Pengadaan Mebel	Persentase pemenuhan penunjang urusan pemerintahan		persentase pemenuhan pengadaan barang milik daerah (SAKIP)	Kab. Pasuruan, Pandaan, Semua Kelurahan	100	100			100 %	100 %	6,050,000	6,050,000	Dana Transfer Umum-Dana Alokasi Umum	Persentase pemenuhan penunjang urusan pemerintahan	100	7,700,000			
7001170	Pengadaan Sarana dan Prasarana Gedung Kantor atau Bangunan Lainnya	Persentase pemenuhan penunjang urusan pemerintahan		persentase pemenuhan pengadaan barang milik daerah (SAKIP)	Kab. Pasuruan, Pandaan, Semua Kelurahan	100	100			100 %	100 %	127,870,700	94,870,700	Dana Transfer Umum-Dana Alokasi Umum	Persentase pemenuhan penunjang urusan pemerintahan	100	63,792,300			
700118	Penyediaan Jasa Penunjang Urusan Pemerintahan Daerah											56,425,209	56,425,209			59,053,500				

**Perubahan Program dan Kegiatan Perangkat Daerah
Kabupaten Pasuruan
Tahun 2021**

Unit Organisasi : 7.01.0.00.0.00.17.0000 KECAMATAN PANDAAN
Sub Unit Organisasi : 7.01.0.00.0.00.17.0000 KECAMATAN PANDAAN

Kode	Urusan/ Bidang Urusan/ Program/ Kegiatan/ Sub Kegiatan	Indikator Kinerja			Lokasi Output Kegiatan	Rencana Tahun 2021						Sumber Dana	Catatan Penting	Prakiraan Maju Rencana Tahun 2022					
		Capaian Program	Keluaran Sub Kegiatan	Hasil Kegiatan		Target Capaian Kinerja								Pagu Indikatif (Rp.)	Target Capaian Kinerja		Kebutuhan Dana/ Pagu Indikatif (Rp.)		
						Program		Keluaran Sub Kegiatan		Hasil Kegiatan					Sebelum	Sesudah		Tolok Ukur	Target
						Sebelum	Sesudah	Sebelum	Sesudah	Sebelum	Sesudah								
7100182	Penyediaan Jasa Komunikasi, Sumber Daya Air dan Listrik	Persentase pemenuhan penunjang urusan pemerintahan	Jumlah rekening yang dibayar	persentase pemenuhan jasa penunjang pemerintah daerah (SAKIP)	Kab. Pasuruan, Pandaan, Semua Kelurahan	100	100	49 rekening	49 rekening	100 %	100 %	56,425,209	56,425,209	Dana Transfer Umum-Dana Alokasi Umum	Persentase pemenuhan penunjang urusan pemerintahan	100	59,053,500		
71019	Pemeliharaan Barang Milik Daerah Penunjang Urusan Pemerintahan Daerah											167,190,400	166,441,600		151,800,000				
710191	Penyediaan Jasa Pemeliharaan, Biaya Pemeliharaan dan Pajak Kendaraan Perorangan Dinas atau Kendaraan Dinas Jabatan	Persentase pemenuhan penunjang urusan pemerintahan	Jumlah jenis kendaraan Dinas yang dipelihara	persentase pemenuhan pemeliharaan BMD penunjang urusan pemerintah daerah (SAKIP)	Kab. Pasuruan, Pandaan, Semua Kelurahan	100	100	2 jenis	2 jenis	100 %	100 %	104,098,900	103,350,100	Dana Transfer Umum-Dana Alokasi Umum	Persentase pemenuhan penunjang urusan pemerintahan	100	104,500,000		
710199	Pemeliharaan/Rehabilitasi Gedung Kantor dan Bangunan Lainnya	Persentase pemenuhan penunjang urusan pemerintahan	Jumlah jenis pemeliharaan yang dilaksanakan	persentase pemenuhan pemeliharaan BMD penunjang urusan pemerintah daerah (SAKIP)	Kab. Pasuruan, Pandaan, Semua Kelurahan	100	100	1 unit	1 unit	100 %	100 %	50,215,000	50,215,000	Dana Transfer Umum-Dana Alokasi Umum	Persentase pemenuhan penunjang urusan pemerintahan	100	33,000,000		
710190	Pemeliharaan/Rehabilitasi Sarana dan Prasarana Gedung Kantor atau Bangunan Lainnya	Persentase pemenuhan penunjang urusan pemerintahan	Jumlah pemeliharaan peralatan kantor yang dipelihara	persentase pemenuhan pemeliharaan BMD penunjang urusan pemerintah daerah (SAKIP)	Kab. Pasuruan, Pandaan, Semua Kelurahan	100	100	8 kali	8 kali	100 %	100 %	12,876,500	12,876,500	Dana Transfer Umum-Dana Alokasi Umum	Persentase pemenuhan penunjang urusan pemerintahan	100	14,300,000		
7102	PROGRAM PENYELENGGARAAN PEMERINTAHAN DAN PELAYANAN PUBLIK											188,669,310	167,506,050		200,302,465				
71021	Koordinasi Penyelenggaraan Kegiatan Pemerintahan di Tingkat Kecamatan											139,376,160	118,212,900		146,080,000				
710211	Koordinasi/Sinergi Perencanaan dan Pelaksanaan Kegiatan Pemerintahan dengan Perangkat Daerah dan Instansi Vertikal Terkait	Nilai SKM Kecamatan		persentase penyelenggaraan kegiatan pemerintahan di kecamatan (IKM)	Kab. Pasuruan, Pandaan, Semua Kelurahan	86,5	86,5			100 %	100 %	11,306,400	8,520,000	Dana Transfer Umum-Dana Alokasi Umum	Nilai SKM Kecamatan	86,5	11,550,000		

**Perubahan Program dan Kegiatan Perangkat Daerah
Kabupaten Pasuruan
Tahun 2021**

Unit Organisasi : 7.01.0.00.0.00.17.0000 KECAMATAN PANDAAN
Sub Unit Organisasi : 7.01.0.00.0.00.17.0000 KECAMATAN PANDAAN

Kode	Urusan/ Bidang Urusan/ Program/ Kegiatan/ Sub Kegiatan	Indikator Kinerja			Rencana Tahun 2021								Catatan Penting	Prakiraan Maju Rencana Tahun 2022					
		Capaian Program	Keluaran Sub Kegiatan	Hasil Kegiatan	Lokasi Output Kegiatan	Target Capaian Kinerja						Pagu Indikatif (Rp.)		Sumber Dana	Target Capaian Kinerja		Kebutuhan Dana/ Pagu Indikatif (Rp.)		
						Program		Keluaran Sub Kegiatan		Hasil Kegiatan					Sebelum	Sesudah		Sebelum	Target
						Sebelum	Sesudah	Sebelum	Sesudah	Sebelum	Sesudah								
701202	Peningkatan Efektifitas Kegiatan Pemerintahan di Tingkat Kecamatan	Nilai SKM Kecamatan		persentase penyelenggaraan kegiatan pemerintahan di kecamatan (IKM)	Kab. Pasuruan, Pandaan, Semua Kelurahan	86,5	86,5			100 %	100 %	128,069,760	109,692,900	Dana Transfer Umum-Dana Alokasi Umum	Nilai SKM Kecamatan	86,5	134,530,000		
70122	Penyelenggaraan Urusan Pemerintahan yang tidak Dilaksanakan oleh Unit Kerja Perangkat Daerah yang ada di Kecamatan											49,293,150	49,293,150			54,222,465			
70123	Peningkatan Efektifitas Pelaksanaan Pelayanan kepada Masyarakat di Wilayah Kecamatan	Nilai SKM Kecamatan	jumlah kegiatan manaqib yang terlaksana	persentase kegiatan kemasyarakatan yang terfasilitasi	Kab. Pasuruan, Pandaan, Semua Kelurahan	86,5	86,5	5 kali	5 kali	100 %	100 %	49,293,150	49,293,150	Dana Transfer Umum-Dana Alokasi Umum	Nilai SKM Kecamatan	86,5	54,222,465		
7013	PROGRAM PEMBERDAYAAN MASYARAKAT DESA DAN KELURAHAN											92,280,300	57,061,080			79,321,000			
70131	Koordinasi Kegiatan Pemberdayaan Desa											92,280,300	57,061,080			79,321,000			
70133	Peningkatan Efektifitas Kegiatan Pemberdayaan Masyarakat di Wilayah Kecamatan	Jumlah Lembaga Masyarakat Yang Dibina	Jumlah kegiatan pemberdayaan masyarakat yang terlaksana	Npersentase kegiatan pemberdayaan masyarakat kelurahan yang terfasilitasi (IKM)	Kab. Pasuruan, Pandaan, Semua Kelurahan	18	18	6 kali	3 kali	100 %	100 %	92,280,300	57,061,080	Dana Transfer Umum-Dana Alokasi Umum	Jumlah Lembaga Masyarakat Yang Dibina	18	79,321,000		
7014	PROGRAM KOORDINASI KETENTERAMAN DAN KETERTIBAN UMUM											31,251,400	49,975,200			51,120,000			
70141	Koordinasi Upaya Penyelenggaraan Ketenteraman dan Ketertiban Umum											6,987,600	49,975,200			13,940,000			
701411	Sinergitas dengan Kepolisian Negara Republik Indonesia, Tentara Nasional Indonesia dan Instansi Vertikal di Wilayah Kecamatan	Rasio jumlah kejadian yang terfasilitasi terhadap jumlah kejadian sesuai dengan kewenangan kecamatan	Jumlah rapat evaluasi permasalahan keamanan dan ketertiban yang dilaksanakan	persentase koordinasi ketenteraman dan ketertiban umum yang dilaksanakan sesuai dengan kewenangan kecamatan (IKM)	Kab. Pasuruan, Pandaan, Semua Kelurahan	90	90	4 kali	4 kali	100 %	100 %	6,987,600	43,020,000	Dana Transfer Umum-Dana Alokasi Umum	Rasio jumlah kejadian yang terfasilitasi terhadap jumlah kejadian sesuai dengan kewenangan kecamatan	90	5,940,000		
701412	Harmonisasi Hubungan Dengan Tokoh Agama dan Tokoh Masyarakat	Rasio jumlah kejadian yang terfasilitasi terhadap jumlah kejadian sesuai dengan kewenangan kecamatan	jumlah kegiatan penegakan proses yang terlaksana	persentase koordinasi ketenteraman dan ketertiban umum yang dilaksanakan sesuai dengan kewenangan kecamatan (IKM)	Kab. Pasuruan, Pandaan, Semua Kelurahan	90	90		5 kali	100 %	100 %	0	6,955,200	Dana Transfer Umum-Dana Alokasi Umum	Rasio jumlah kejadian yang terfasilitasi terhadap jumlah kejadian sesuai dengan kewenangan kecamatan	90	8,000,000		

**Perubahan Program dan Kegiatan Perangkat Daerah
Kabupaten Pasuruan
Tahun 2021**

Unit Organisasi : 7.01.0.00.0.00.17.0000 KECAMATAN PANDAAN
Sub Unit Organisasi : 7.01.0.00.0.00.17.0000 KECAMATAN PANDAAN

Kode	Urusan/ Bidang Urusan/ Program/ Kegiatan/ Sub Kegiatan	Indikator Kinerja			Lokasi Output Kegiatan	Rencana Tahun 2021						Sumber Dana	Catatan Penting	Prakiraan Maju Rencana Tahun 2022						
		Capaian Program	Keluaran Sub Kegiatan	Hasil Kegiatan		Target Capaian Kinerja				Pagu Indikatif (Rp.)				Target Capaian Kinerja		Kebutuhan Dana/ Pagu Indikatif (Rp.)				
						Program		Keluaran Sub Kegiatan		Hasil Kegiatan				Sebelum	Sesudah		Tolok Ukur	Target		
						Sebelum	Sesudah	Sebelum	Sesudah	Sebelum	Sesudah									
7 1	0 4	2.0 2	Koordinasi Penerapan dan Penegakan Peraturan Daerah dan Peraturan Kepala Daerah										24,263,800	0			37,180,000			
7 1	0 4	2.0 2	0 1	Koordinasi/Sinergi Dengan Perangkat Daerah yang Tugas dan Fungsinya di Bidang Penegakan Peraturan Perundang-Undangan dan/atau Kepoltsian Negara Republik Indonesia	Rasio jumlah kejadian yang terfasilitasi terhadap jumlah kejadian sesuai dengan kewenangan kecamatan	jumlah pembinaan yang dilaksanakan	rasio jumlah kasus penegakan perda yang terfasilitasi sesuai dengan kewenangan kecamatan (IKM)	Kab. Pasuruan, Pandaan, Semua Kelurahan	90	90	2 kakli	0 kali	100 %	100 %	24,263,800	0	Dana Transfer Umum-Dana Alokasi Umum	Rasio jumlah kejadian yang terfasilitasi terhadap jumlah kejadian sesuai dengan kewenangan kecamatan	90	37,180,000
TOTAL												6,078,203,548	5,894,404,334			6,152,203,056				

**Perubahan Program dan Kegiatan Perangkat Daerah
Kabupaten Pasuruan
Tahun 2021**

Unit Organisasi : 7.01.0.00.0.00.17.0000 KECAMATAN PANDAAN
Sub Unit Organisasi : 7.01.0.00.0.00.17.0001 KELURAHAN JOGOSARI

Kode	Urusan/ Bidang Urusan/ Program/ Kegiatan/ Sub Kegiatan	Indikator Kinerja			Rencana Tahun 2021								Sumber Dana	Catatan Penting	Prakiraan Maju Rencana Tahun 2022							
		Capaian Program	Keluaran Sub Kegiatan	Hasil Kegiatan	Lokasi Output Kegiatan	Target Capaian Kinerja						Pagu Indikatif (Rp.)			Target Capaian Kinerja		Kebutuhan Dana/ Pagu Indikatif (Rp.)					
						Program		Keluaran Sub Kegiatan		Hasil Kegiatan					Tolok Ukur	Target						
						Sebelum	Sesudah	Sebelum	Sesudah	Sebelum	Sesudah	Sebelum						Sesudah				
7																						
7	0	1																				
7	0	1	0																			
7	0	1	0	2	0																	
7	0	1	0	2	1																	
7	0	1	0	2	0	2	0	0	2	0												
7	0	1	0	2	0	2	0	2	0													
7	0	1	0	2	0	2	0	2	0													
7	0	1	0	2	0	2	0	2	0													
7	0	1	0	2	0	2	0	2	0													
7	0	1	0	2	0	2	0	2	0													
7	0	1	0	2	0	2	0	2	0													
7	0	1	0	2	0	2	0	2	0													
7	0	1	0	2	0	2	0	2	0													
7	0	1	0	2	0	2	0	2	0													
7	0	1	0	2	0	2	0	2	0													
7	0	1	0	2	0	2	0	2	0													
7	0	1	0	2	0	2	0	2	0													
7	0	1	0	2	0	2	0	2	0													
7	0	1	0	2	0	2	0	2	0													
7	0	1	0	2	0	2	0	2	0													
7	0	1	0	2	0	2	0	2	0													
7	0	1	0	2	0	2	0	2	0													
7	0	1	0	2	0	2	0	2	0													
7	0	1	0	2	0	2	0	2	0													
7	0	1	0	2	0	2	0	2	0													
7	0	1	0	2	0	2	0	2	0													
7	0	1	0	2	0	2	0	2	0													
7	0	1	0	2	0	2	0	2	0													
7	0	1	0	2	0	2	0	2	0													
7	0	1	0	2	0	2	0	2	0													
7	0	1	0	2	0	2	0	2	0													
7	0	1	0	2	0	2	0	2	0													
7	0	1	0	2	0	2	0	2	0													
7	0	1	0	2	0	2	0	2	0													
7	0	1	0	2	0	2	0	2	0													
7	0	1	0	2	0	2	0	2	0													
7	0	1	0	2	0	2	0	2	0													
7	0	1	0	2	0	2	0	2	0													
7	0	1	0	2	0	2	0	2	0													
7	0	1	0	2	0	2	0	2	0													
7	0	1	0	2	0	2	0	2	0													
7	0	1	0	2	0	2	0	2	0													
7	0	1	0	2	0	2	0	2	0													
7	0	1	0	2	0	2	0	2	0													
7	0	1	0	2	0	2	0	2	0													
7	0	1	0	2	0	2	0	2	0													
7	0	1	0	2	0	2	0	2	0													
7	0	1	0	2	0	2	0	2	0													
7	0	1	0	2	0	2	0	2	0													
7	0	1	0	2	0	2	0	2	0													
7	0	1	0	2	0	2	0	2	0													
7	0	1	0	2	0	2	0	2	0													
7	0	1	0	2	0	2	0	2	0													
7	0	1	0	2	0	2	0	2	0													
7	0	1	0	2	0	2	0	2	0													
7	0	1	0	2	0	2	0	2	0													
7	0	1	0	2	0	2	0	2	0													
7	0	1	0	2	0	2	0	2	0													
7	0	1	0	2	0	2	0	2	0													
7	0	1	0	2	0	2	0	2	0													
7	0	1	0	2	0	2	0	2	0													
7	0	1	0	2	0	2	0	2	0													
7	0	1	0	2	0	2	0	2	0													
7	0	1	0	2	0	2	0	2	0													
7	0	1	0	2	0	2	0	2	0													
7	0	1	0	2	0	2	0	2	0													
7	0	1	0	2	0	2	0	2	0													
7	0	1	0	2	0	2	0	2	0													
7	0	1	0	2	0	2	0	2	0													
7	0	1	0	2	0	2	0	2	0													
7	0	1	0	2	0	2	0	2	0													
7	0	1	0	2	0	2	0	2	0													
7	0	1	0	2	0	2	0	2	0													
7	0	1	0	2	0	2	0	2	0													
7	0	1	0	2	0	2	0	2	0													
7	0	1	0	2	0	2	0	2	0													
7	0	1	0	2	0	2	0	2	0													
7	0	1	0	2	0	2	0	2	0													
7	0	1	0	2	0	2	0	2	0													
7	0	1	0	2	0	2	0	2	0													
7	0	1	0	2	0	2	0	2	0													
7	0	1	0	2	0	2	0	2	0													
7	0	1	0																			

**Perubahan Program dan Kegiatan Perangkat Daerah
Kabupaten Pasuruan
Tahun 2021**

Unit Organisasi : 7.01.0.00.0.00.17.0000 KECAMATAN PANDAAN
Sub Unit Organisasi : 7.01.0.00.0.00.17.0002 KELURAHAN PETUNGASRI

Kode	Urusan/ Bidang Urusan/ Program/ Kegiatan/ Sub Kegiatan	Indikator Kinerja			Rencana Tahun 2021								Catatan Penting	Prakiraan Maju Rencana Tahun 2022				
		Capaian Program	Keluaran Sub Kegiatan	Hasil Kegiatan	Lokasi Output Kegiatan	Target Capaian Kinerja				Pagu Indikatif (Rp.)		Sumber Dana		Target Capaian Kinerja		Kebutuhan Dana/ Pagu Indikatif (Rp.)		
						Program		Keluaran Sub Kegiatan		Hasil Kegiatan				Sebelum	Sesudah		Tolok Ukur	Target
						Sebelum	Sesudah	Sebelum	Sesudah	Sebelum	Sesudah							
TOTAL											1,397,103,685	1,031,087,538			1,648,588,020			

**Perubahan Program dan Kegiatan Perangkat Daerah
Kabupaten Pasuruan
Tahun 2021**

Unit Organisasi : 7.01.0.00.0.00.17.0000 KECAMATAN PANDAAN
Sub Unit Organisasi : 7.01.0.00.0.00.17.0003 KELURAHAN PANDAAN

Kode	Urusan/ Bidang Urusan/ Program/ Kegiatan/ Sub Kegiatan	Indikator Kinerja			Rencana Tahun 2021								Sumber Dana	Catatan Penting	Prakiraan Maju Rencana Tahun 2022			
		Capaian Program	Keluaran Sub Kegiatan	Hasil Kegiatan	Lokasi Output Kegiatan	Target Capaian Kinerja						Pagu Indikatif (Rp.)			Target Capaian Kinerja		Kebutuhan Dana/ Pagu Indikatif (Rp.)	
						Program		Keluaran Sub Kegiatan		Hasil Kegiatan					Tolok Ukur	Target		
						Sebelum	Sesudah	Sebelum	Sesudah	Sebelum	Sesudah	Sebelum						Sesudah
TOTAL											1,397,151,686	1,031,038,025			1,648,781,586			

**Perubahan Program dan Kegiatan Perangkat Daerah
Kabupaten Pasuruan
Tahun 2021**

Unit Organisasi : 7.01.0.00.0.00.28.0000 KECAMATAN PUSPO

Sub Unit Organisasi : 7.01.0.00.0.00.28.0000 KECAMATAN PUSPO

Kode	Urusan/ Bidang Urusan/ Program/ Kegiatan/ Sub Kegiatan	Indikator Kinerja			Rencana Tahun 2021								Catatan Penting	Prakiraan Maju Rencana Tahun 2022						
		Capaian Program	Keluaran Sub Kegiatan	Hasil Kegiatan	Lokasi Output Kegiatan	Target Capaian Kinerja						Pagu Indikatif (Rp.)		Sumber Dana	Target Capaian Kinerja		Kebutuhan Dana/ Pagu Indikatif (Rp.)			
						Program		Keluaran Sub Kegiatan		Hasil Kegiatan		Sebelum			Sesudah	Sebelum		Sesudah	Tolok Ukur	Target
						Sebelum	Sesudah	Sebelum	Sesudah	Sebelum	Sesudah									
7 1 0 0 2.0 1 1 5 9	Pendidikan dan Pelatihan Pegawai Berdasarkan Tugas dan Fungsi		Jumlah Pegawai Yang Dikirim		Semua Kab/Kota, Semua Kecamatan, Semua Kelurahan				4 Org	4 Org				20,598,000	0	Dana Transfer Umum-Dana Alokasi Umum				0
7 1 0 0 2.0 1 1 6	Administrasi Umum Perangkat Daerah																		0	
7 1 0 0 2.0 1 1 6 1	Penyediaan Komponen Instalasi Listrik/Penerangan Bangunan Kantor		Jumlah Komponen Instalasi Listrik Yang Diadakan		Semua Kab/Kota, Semua Kecamatan, Semua Kelurahan				1 th	1 th				3,448,800	3,448,800	Dana Transfer Umum-Dana Alokasi Umum				0
7 1 0 0 2.0 1 1 6 2	Penyediaan Peralatan dan Perlengkapan Kantor		Jumlah Pembelian Peralatan Kebersihan Dan Bahan Pembersih Yang Diadakan		Semua Kab/Kota, Semua Kecamatan, Semua Kelurahan				1 th	1 th				3,000,150	3,000,150	Dana Transfer Umum-Dana Alokasi Umum				0
7 1 0 0 2.0 1 1 6 3	Penyediaan Peralatan Rumah Tangga		Jumlah Peralatan Rumah Tangga Yang Diadakan		Semua Kab/Kota, Semua Kecamatan, Semua Kelurahan				1 th	1 th				2,500,000	2,500,000	Dana Transfer Umum-Dana Alokasi Umum				0
7 1 0 0 2.0 1 1 6 4	Penyediaan Bahan Logistik Kantor		Jumlah Pembelian ATK		Semua Kab/Kota, Semua Kecamatan, Semua Kelurahan				1 th	1 th				13,221,400	13,217,300	Dana Transfer Umum-Dana Alokasi Umum				0
7 1 0 0 2.0 1 1 6 5	Penyediaan Barang Cetak dan Penggandaan		Jumlah Barang Cetak dan Penggandaan		Semua Kab/Kota, Semua Kecamatan, Semua Kelurahan				1 th	1 th				12,285,900	12,285,900	Dana Transfer Umum-Dana Alokasi Umum				0
7 1 0 0 2.0 1 1 6 6	Penyediaan Bahan Bacaan dan Peraturan Perundang-undangan		Jumlah Bahan Bacaan Yang Diadakan		Semua Kab/Kota, Semua Kecamatan, Semua Kelurahan				1 th	1 th				2,400,000	2,400,000	Dana Transfer Umum-Dana Alokasi Umum				0

**Perubahan Program dan Kegiatan Perangkat Daerah
Kabupaten Pasuruan
Tahun 2021**

Unit Organisasi : 7.01.0.00.0.00.28.0000 KECAMATAN PUSPO
Sub Unit Organisasi : 7.01.0.00.0.00.28.0000 KECAMATAN PUSPO

Kode	Urusan/ Bidang Urusan/ Program/ Kegiatan/ Sub Kegiatan	Indikator Kinerja			Rencana Tahun 2021								Catatan Penting	Prakiraan Maju Rencana Tahun 2022						
		Capaian Program	Keluaran Sub Kegiatan	Hasil Kegiatan	Lokasi Output Kegiatan	Target Capaian Kinerja						Pagu Indikatif (Rp.)		Sumber Dana	Target Capaian Kinerja		Kebutuhan Dana/ Pagu Indikatif (Rp.)			
						Program		Keluaran Sub Kegiatan		Hasil Kegiatan					Tolok Ukur	Target				
						Sebelum	Sesudah	Sebelum	Sesudah	Sebelum	Sesudah	Sebelum						Sesudah		
701169	Penyelenggaraan Rapat Koordinasi dan Konsultasi SKPD		Jumlah Perjalanan Dinas Luar Daerah Dan Kegiatan Rapat		Semua Kab/Kota, Semua Kecamatan, Semua Kelurahan			1 th	1 th					75,657,350	46,797,350	Dana Transfer Umum-Dana Alokasi Umum				0
70117	Pengadaan Barang Milik Daerah Penunjang Urusan Pemerintah Daerah													20,504,000	8,690,000				0	
701175	Pengadaan Mebel		Jumlah Mebel Yang Diadakan		Semua Kab/Kota, Semua Kecamatan, Semua Kelurahan			1 Tj	1 Tj					9,064,000	0	Dana Transfer Umum-Dana Alokasi Umum				0
701176	Pengadaan Peralatan dan Mesin Lainnya		Jumlah Peralatan Kantor Yang Diadakan		Semua Kab/Kota, Semua Kecamatan, Semua Kelurahan			1 th	1 th					11,440,000	8,690,000	Dana Transfer Umum-Dana Alokasi Umum				0
701170	Pengadaan Sarana dan Prasarana Gedung Kantor atau Bangunan Lainnya		Jumlah Peralatan Gedung Kantor Yang Diadakan		Semua Kab/Kota, Semua Kecamatan, Semua Kelurahan			2 Unit	2 Unit					0	0	Dana Transfer Umum-Dana Alokasi Umum				0
70118	Penyediaan Jasa Penunjang Urusan Pemerintahan Daerah													24,616,000	24,616,000				0	
701182	Penyediaan Jasa Komunikasi, Sumber Daya Air dan Listrik		Jumlah Pembayaran Listrik, Air, Dan Internet		Semua Kab/Kota, Semua Kecamatan, Semua Kelurahan			3 Rek	3 Rek					24,616,000	24,616,000	Dana Transfer Umum-Dana Alokasi Umum				0
70119	Pemeliharaan Barang Milik Daerah Penunjang Urusan Pemerintahan Daerah													106,836,900	92,846,380				0	
701191	Penyediaan Jasa Pemeliharaan, Biaya Pemeliharaan dan Pajak Kendaraan Perorangan Dinas atau Kendaraan Dinas Jabatan		Jumlah Kendaraan Yang Dipelihara		Semua Kab/Kota, Semua Kecamatan, Semua Kelurahan			1 th	1 th					84,037,480	81,437,480	Dana Transfer Umum-Dana Alokasi Umum				0

**Perubahan Program dan Kegiatan Perangkat Daerah
Kabupaten Pasuruan
Tahun 2021**

Unit Organisasi : 7.01.0.00.0.00.28.0000 KECAMATAN PUSPO
Sub Unit Organisasi : 7.01.0.00.0.00.28.0000 KECAMATAN PUSPO

Kode	Urusan/ Bidang Urusan/ Program/ Kegiatan/ Sub Kegiatan	Indikator Kinerja			Rencana Tahun 2021								Catatan Penting	Prakiraan Maju Rencana Tahun 2022						
		Capaian Program	Keluaran Sub Kegiatan	Hasil Kegiatan	Lokasi Output Kegiatan	Target Capaian Kinerja						Pagu Indikatif (Rp.)		Sumber Dana	Target Capaian Kinerja		Kebutuhan Dana/ Pagu Indikatif (Rp.)			
						Program		Keluaran Sub Kegiatan		Hasil Kegiatan		Sebelum			Sesudah	Sebelum		Sesudah	Tolok Ukur	Target
						Sebelum	Sesudah	Sebelum	Sesudah	Sebelum	Sesudah									
7 1 0 1 2 0 9 5	Pemeliharaan Mebel		Jumlah Mebel Yang Dipelihara		Semua Kab/Kota, Semua Kecamatan, Semua Kelurahan			5 Unit	5 Unit					1,320,000	1,320,000	Dana Transfer Umum- Dana Alokasi Umum			0	
7 1 0 1 9 6	Pemeliharaan Peralatan dan Mesin Lainnya		Jumlah Peralatan Kantor Yang Dipelihara		Semua Kab/Kota, Semua Kecamatan, Semua Kelurahan			1 th	1 th					10,088,900	10,088,900	Dana Transfer Umum- Dana Alokasi Umum			0	
7 1 0 1 9 9	Pemeliharaan/ Rehabilitasi Gedung Kantor dan Bangunan Lainnya		Jumlah Gedung Kantor Dan Rumdin Yang Dipelihara		Semua Kab/Kota, Semua Kecamatan, Semua Kelurahan			2 Unit	2 Unit					11,390,520	0	Dana Transfer Umum- Dana Alokasi Umum			0	
7 1 0 1 2	PROGRAM PENYELENGGARAAN PEMERINTAHAN DAN PELAYANAN PUBLIK											67,690,600	8,370,600			0				
7 1 0 1 2 1	Koordinasi Penyelenggaraan Kegiatan Pemerintahan di Tingkat Kecamatan											67,690,600	8,370,600			0				
7 1 0 1 2 1 1	Koordinasi/Sin ergi Perencanaan dan Pelaksanaan Kegiatan Pemerintahan dengan Perangkat Daerah dan Instansi Vertikal Terkait		Jumlah Laporan Hasil Koordinasi Perencanaan Dan Pelaksanaan Kegiatan Pemerintahan		Kab. Pasuruan, Puspo, Semua Kelurahan			2 laporan	2 laporan					7,650,000	0	Dana Transfer Umum- Dana Alokasi Umum			0	
7 1 0 1 2 1 2	Peningkatan Efektifitas Kegiatan Pemerintahan di Tingkat Kecamatan		Jumlah Laporan Kegiatan Yang Terlaksana		Kab. Pasuruan, Puspo, Semua Kelurahan			2 laporan	2 laporan					60,040,600	8,370,600	Dana Transfer Umum- Dana Alokasi Umum			0	
7 1 0 1 3	PROGRAM PEMBERDAYAAN MASYARAKAT DESA DAN KELURAHAN											91,450,440	21,969,790			0				
7 1 0 1 3 1	Koordinasi Kegiatan Pemberdayaan Desa											91,450,440	21,969,790			0				
7 1 0 1 3 1 3	Peningkatan Efektifitas Kegiatan Pemberdayaa n Masyarakat di Wilayah		Jumlah Laporan Kegiatan Pemberdayaan Masyarakat		Kab. Pasuruan, Puspo, Semua Kelurahan			990 peserta	990 peserta					91,450,440	21,969,790	Dana Transfer Umum- Dana Alokasi			0	

**Perubahan Program dan Kegiatan Perangkat Daerah
Kabupaten Pasuruan
Tahun 2021**

Unit Organisasi : 7.01.000.000.09.0000 KECAMATAN REJOSO
Sub Unit Organisasi : 7.01.000.000.09.0000 KECAMATAN REJOSO

Kode	Urusan/ Bidang Urusan/ Program/ Kegiatan/ Sub Kegiatan	Indikator Kinerja			Rencana Tahun 2021								Sumber Dana	Catatan Penting	Prakiraan Maju Rencana Tahun 2022				
		Capaian Program	Keluaran Sub Kegiatan	Hasil Kegiatan	Lokasi Output Kegiatan	Target Capaian Kinerja						Pagu Indikatif (Rp.)			Target Capaian Kinerja		Kebutuhan Dana/ Pagu Indikatif (Rp.)		
						Program		Keluaran Sub Kegiatan		Hasil Kegiatan					Tolok Ukur	Target			
						Sebelum	Sesudah	Sebelum	Sesudah	Sebelum	Sesudah	Sebelum						Sesudah	
7		UNSUR KEWILAYAHAN																	
7 01		KECAMATAN																	
7 01 01		PROGRAM PENUNJANG URUSAN PEMERINTAHAN DAERAH KABUPATEN/KOTA																	
7 01 01 2.0 1		Perencanaan, Penganggaran, dan Evaluasi Kinerja Perangkat Daerah																	
7 01 01 2.01 06	Koordinasi dan Penyusunan Laporan Capaian Kinerja dan Ikhtisar Realisasi Kinerja SKPD		Jumlah Laporan Capaian Kinerja dan Ikhtisar Realisasi Kinerja SKPD		Kab. Pasuruan, Rejoso, Rejoso Lor			13 Dokumen	13 Dokumen			3,810,000	3,810,000			Dana Transfer Umum-Dana Alokasi Umum			4,000,000
7 01 01 2.0 2		Administrasi Keuangan Perangkat Daerah																	
7 01 01 2.02 01	Penyediaan Gaji dan Tunjangan ASN		Jumlah Pembayaran Gaji dan Tunjangan ASN		Kab. Pasuruan, Rejoso, Rejoso Lor			12 bulan	12 bulan			1,826,677,458	1,826,677,665			Dana Transfer Umum-Dana Alokasi Umum			1,826,677,458
7 01 01 2.02 02	Penyediaan Administrasi Pelaksanaan Tugas ASN		Jumlah pembayaran jasa petugas penunjang kegiatan kantor/ lapangan melalui perjanjian/perikatan		Kab. Pasuruan, Rejoso, Rejoso Lor			13 Orang/ Bulan	13 Orang/ Bulan			283,200,000	283,200,000						274,200,000
7 01 01 2.02 03	Pelaksanaan Penatausahaan dan Pengujian/Verifikasi Keuangan SKPD		Jumlah Pembayaran Honor Pengelola Keuangan, Pengelola Aset, Pelaku Pengadaan Barang dan Jasa		Kab. Pasuruan, Rejoso, Rejoso Lor			9 Orang/ Bulan	9 Orang/ Bulan			36,360,000	33,060,000						36,360,000
7 01 01 2.0 5		Administrasi Kepegawaian Perangkat Daerah																	
7 01 01 2.05 02	Pengadaan Pakaian Dinas Beserta Atribut Kelengkapannya		Jumlah Pengadaan Pakaian Olahraga		Kab. Pasuruan, Rejoso, Rejoso Lor			10 Stel	10 Stel			6,966,000	0			Dana Transfer Umum-Dana Alokasi Umum			10,000,000
7 01 01 2.05 09	Pendidikan dan Pelatihan Pegawai Berdasarkan Tugas dan Fungsi		Meningkatnya kemampuan keterampilan dan profesionalisme aparatur		Kab. Pasuruan, Rejoso, Rejoso Lor			3 Orang	3 Orang			15,000,000	0			Dana Transfer Umum-Dana Alokasi Umum			15,000,000
7 01 01 2.0 6		Administrasi Umum Perangkat Daerah																	
7 01 01 2.06 01	Penyediaan Komponen Instalasi Listrik/Penerangan Bangunan Kantor		Jumlah komponen instalasi listrik/ penerangan gedung/kantor		Kab. Pasuruan, Rejoso, Rejoso Lor			8 Unit	8 Unit			2,273,400	2,273,400			Dana Transfer Umum-Dana Alokasi Umum			2,300,000
7 01 01 2.06 02	Penyediaan Peralatan dan Perlengkapan Kantor		Jumlah pembelian alat tulis kantor Jumlah Pengadaan Peralatan Kantor		Kab. Pasuruan, Rejoso, Rejoso Lor			35 Jenis 4 Unit	35 Jenis 4 Unit			40,000,000	38,192,800			Dana Transfer Umum-Dana Alokasi Umum			40,000,000

**Perubahan Program dan Kegiatan Perangkat Daerah
Kabupaten Pasuruan
Tahun 2021**

Unit Organisasi : 7.01.0.00.0.00.09.0000 KECAMATAN REJOSO
Sub Unit Organisasi : 7.01.0.00.0.00.09.0000 KECAMATAN REJOSO

Kode	Urusan/ Bidang Program/ Kegiatan/ Sub Kegiatan	Indikator Kinerja			Rencana Tahun 2021								Prakiraan Meju Rencana Tahun 2022					
		Capaian Program	Keluaran Sub Kegiatan	Hasil Kegiatan	Lokasi Output Kegiatan	Target Capaian Kinerja						Pagu Indikatif (Rp.)		Sumber Dana	Catatan Penting	Target Capaian Kinerja		Kebutuhan Dana/ Pagu Indikatif (Rp.)
						Program		Keluaran Sub Kegiatan		Hasil Kegiatan						Tolok Ukur	Target	
						Sebelum	Sesudah	Sebelum	Sesudah	Sebelum	Sesudah	Sebelum	Sesudah					
7 01 01 2.06 03	Penyediaan Peralatan Rumah Tangga		Jumlah Pengadaan peralatan Rumah Tangga		Kab. Pasuruan, Rejoso, Rejoso Lor			25 Unit	25 Unit			8,534,250	2,156,250	Dana Transfer Umum-Dana Alokasi Umum			13,000,000	
7 01 01 2.06 05	Penyediaan Barang Cetakan dan Penggandaan		Jumlah barang cetak dan penggandaan		Kab. Pasuruan, Rejoso, Rejoso Lor			10 Jenis	10 Jenis			12,500,000	10,331,800	Dana Transfer Umum-Dana Alokasi Umum			12,500,000	
7 01 01 2.06 09	Penyelenggaraan Rapat Koordinasi dan Konsultasi SKPD		Jumlah kegiatan rapat koordinasi Jumlah laporan koordinasi dan konsultasi		Kab. Pasuruan, Rejoso, Rejoso Lor			758 Orang 10 Laporan	758 Orang 10 Laporan			65,456,000	46,630,000	Dana Transfer Umum-Dana Alokasi Umum			64,110,000	
7 01 01 2.0 7	Pengadaan Barang Milik Daerah Penunjang Urusan Pemerintah Daerah											5,000,000	5,000,000			7,000,000		
7 01 01 2.07 05	Pengadaan Mebel		Jumlah pengadaan mebelair kantor		Kab. Pasuruan, Rejoso, Rejoso Lor			4 Unit	4 Unit			5,000,000	5,000,000	Dana Transfer Umum-Dana Alokasi Umum			7,000,000	
7 01 01 2.0 8	Penyediaan Jasa Penunjang Urusan Pemerintahan Daerah											54,288,000	43,216,668			54,450,000		
7 01 01 2.08 02	Penyediaan Jasa Komunikasi, Sumber Daya Air dan Listrik		Jumlah pembayaran telpon, air dan internet dan Listrik		Kab. Pasuruan, Rejoso, Rejoso Lor			48 Rekening	48 Rekening			48,450,000	37,378,668	Dana Transfer Umum-Dana Alokasi Umum			48,450,000	
7 01 01 2.08 03	Penyediaan Jasa Peralatan dan Perlengkapan Kantor		Jumlah pembelian peralatan dan perlengkapan kantor		Kab. Pasuruan, Rejoso, Semua Kelurahan			5 Jenis	5 Jenis			5,838,000	5,838,000	Dana Transfer Umum-Dana Alokasi Umum			6,000,000	
7 01 01 2.0 9	Pemeliharaan Barang Milik Daerah Penunjang Urusan Pemerintahan Daerah											100,653,200	63,775,897			100,000,000		
7 01 01 2.09 02	Penyediaan Jasa Pemeliharaan, Biaya Pemeliharaan, Pajak, dan Perizinan Kendaraan Dinas Operasional atau Lapangan		Jumlah Pemeliharaan Rutin/berkala Kendaraan Dinas/Operasional		Kab. Pasuruan, Rejoso, Rejoso Lor			7 Unit	7 Unit			80,653,200	54,004,100	Dana Transfer Umum-Dana Alokasi Umum			80,000,000	
7 01 01 2.09 09	Pemeliharaan/Rehabilitasi Gedung Kantor dan Bangunan Lainnya		Jumlah Pemeliharaan Rutin/ Berkala Gedung Kantor		Kab. Pasuruan, Rejoso, Rejoso Lor			10 Ruang	10 Ruang			20,000,000	9,771,797	Dana Transfer Umum-Dana Alokasi Umum			20,000,000	
7 01 02	PROGRAM PENYELENGGARAAN PEMERINTAHAN DAN PELAYANAN PUBLIK											31,668,100	20,645,000			30,640,000		
7 01 02 2.0 1	Koordinasi Penyelenggaraan Kegiatan Pemerintahan di Tingkat Kecamatan											31,668,100	20,645,000			30,640,000		

**Perubahan Program dan Kegiatan Perangkat Daerah
Kabupaten Pasuruan
Tahun 2021**

Unit Organisasi : 7.01.0.00.0.00.09.0000 KECAMATAN REJOSO
Sub Unit Organisasi : 7.01.0.00.0.00.09.0000 KECAMATAN REJOSO

Kode	Urusan/ Program/ Kegiatan/ Sub Kegiatan	Indikator Kinerja			Rencana Tahun 2021								Sumber Dana	Catatan Penting	Prakiraan Maju Rencana Tahun 2022						
		Capaian Program	Keluaran Sub Kegiatan	Hasil Kegiatan	Lokasi Output Kegiatan	Target Capaian Kinerja						Pagu Indikatif (Rp.)			Target Capaian Kinerja		Kebutuhan Dana/ Pagu Indikatif (Rp.)				
						Program		Keluaran Sub Kegiatan		Hasil Kegiatan		Sebelum			Sesudah	Sebelum		Sesudah	Tolok Ukur	Target	
						Sebelum	Sesudah	Sebelum	Sesudah	Sebelum	Sesudah										
7 01 02 2.01 01	Koordinasi/Sinergi Perencanaan dan Pelaksanaan Kegiatan Pemerintahan dengan Perangkat Daerah dan Instansi Vertikal Terkait		Munculnya Nasionalisme Terkonsolidasinya usulan Musrenbang Tersedianya Data Usulan Musrenbangdes yang sesuai Renja OPD		Kab. Pasuruan, Rejoso, Rejoso Lor				16 Kelompok 35 % 16 Desa	16 Kelompok 35 % 16 Desa			31,668,100	20,645,000				Dana Transfer Umum-Dana Alokasi Umum			30,640,000
7 01 03	PROGRAM PEMBERDAYAAN MASYARAKAT DESA DAN KELURAHAN													119,017,450	38,554,000			119,240,000			
7 01 03 2.0 1	Koordinasi Kegiatan Pemberdayaan Desa													119,017,450	38,554,000			119,240,000			
7 01 03 2.01 03	Peningkatan Efektifitas Kegiatan Pemberdayaan Masyarakat di Wilayah Kecamatan		Meningakanya ketrampilan perempuan di bidang wirausaha Meningkatnya SDM Bidang Komunikasi dan Informasi Terlaksananya Kegiatan Manaqib Rutin Terwujudnya kawasan Minapolitan		Kab. Pasuruan, Semua Kecamatan, Semua Kelurahan			16 Kelompok 16 Website 6 Rekomendasi Ulama 4 Kelompok	16 Kelompok 16 Website 6 Rekomendasi Ulama 4 Kelompok			119,017,450	38,554,000					Dana Transfer Umum-Dana Alokasi Umum			119,240,000
7 01 04	PROGRAM KOORDINASI KETENTERAMAN DAN KETERTIBAN UMUM													13,513,000	26,487,000			39,882,000			
7 01 04 2.0 1	Koordinasi Upaya Penyelenggaraan Ketenteraman dan Ketertiban Umum													4,500,000	26,487,000			30,987,000			
7 01 04 2.01 01	Sinergitas dengan Kepolisian Negara Republik Indonesia, Tentara Nasional Indonesia dan Instansi Vertikal di Wilayah Kecamatan		Terlaksananya Koordinasi FORKOMPIMKA		Kab. Pasuruan, Rejoso, Rejoso Lor			4 Kegiatan	4 Kegiatan			4,500,000	4,500,000					Dana Transfer Umum-Dana Alokasi Umum			4,500,000
7 01 04 2.01 02	Harmonisasi Hubungan Dengan Tokoh Agama dan Tokoh Masyarakat		Terlaksananya kegiatan pencegahan penyebaran covid-19		Kab. Pasuruan, Rejoso, Semua Kelurahan				16 Desa			0	21,987,000					Dana Transfer Umum-Dana Alokasi Umum			26,487,000
7 01 04 2.0 2	Koordinasi Penerapan dan Penegakan Peraturan Daerah dan Peraturan Kepala Daerah													9,013,000	0			8,895,000			
7 01 04 2.02 01	Koordinasi/Sinergi Dengan Perangkat Daerah yang Tugas dan Fungsinya di Bidang Penegakan Peraturan Perundang-Undangan dan/atau Kepolisian Negara Republik Indonesia		Tersosialisasinya tatanan baru / new normal		Kab. Pasuruan, Rejoso, Rejoso Lor			16 Desa	16 Desa			9,013,000	0					Dana Transfer Umum-Dana Alokasi Umum			8,895,000
7 01 06	PROGRAM PEMBINAAN DAN PENGAWASAN PEMERINTAHAN DESA													41,760,600	0			43,805,000			
7 01 06 2.0 1	Fasilitasi, Rekomendasi dan Koordinasi Pembinaan dan Pengawasan Pemerintahan Desa													41,760,600	0			43,805,000			

**Perubahan Program dan Kegiatan Perangkat Daerah
Kabupaten Pasuruan
Tahun 2021**

Unit Organisasi : 7.01.0.00.0.00.09.0000 KECAMATAN REJOSO
Sub Unit Organisasi : 7.01.0.00.0.00.09.0000 KECAMATAN REJOSO

Kode	Urusan/ Bidang Urusan/ Program/ Kegiatan/ Sub Kegiatan	Indikator Kinerja						Rencana Tahun 2021						Sumber Dana	Catatan Penting	Prakiraan Maju Rencana Tahun 2022		
		Capaian Program	Keluaran Sub Kegiatan	Hasil Kegiatan	Lokasi Output Kegiatan	Target Capaian Kinerja				Pagu Indikatif (Rp.)		Target Capaian Kinerja				Kebutuhan Dana/ Pagu Indikatif (Rp.)		
						Program		Keluaran Sub Kegiatan		Hasil Kegiatan		Sebelum	Sesudah				Sebelum	Target
						Sebelum	Sesudah	Sebelum	Sesudah	Sebelum	Sesudah							
7.01.06.2.01.01	Fasilitasi Penyusunan Peraturan Desa dan Peraturan Kepala Desa		Tersusunya Perdes yang baik dan benar		Kab. Pasuruan, Rejoso, Rejoso Lor			16 Dokumen	16 Dokumen			9,770,200		Dana Transfer Umum- Dana Alokasi Umum			10,435,000	
7.01.06.2.01.03	Fasilitasi Pengelolaan Keuangan Desa dan Pendayagunaan Aset Desa		APBDes dan Lap Keu Desa yang baik/ benar		Kab. Pasuruan, Rejoso, Rejoso Lor			5 Laporan	5 Laporan			9,770,200		Dana Transfer Umum- Dana Alokasi Umum			10,435,000	
7.01.06.2.01.06	Fasilitasi Pelaksanaan Pemilihan Kepala Desa		Terlaksananya Pelaksanaan Pilkades		Kab. Pasuruan, Rejoso, Rejoso Lor			2 Desa	2 Desa			12,450,000		Dana Transfer Umum- Dana Alokasi Umum			12,500,000	
7.01.06.2.01.09	Fasilitasi Sinkronisasi Perencanaan Pembangunan Daerah dengan Pembangunan Desa		Terwujudnya Dokumen Perencanaan yang terintegrasi dengan Renja Kecamatan		Kab. Pasuruan, Rejoso, Rejoso Lor			16 Dokumen	16 Dokumen			9,770,200		Dana Transfer Umum- Dana Alokasi Umum			10,435,000	
TOTAL													2,666,677,458	2,444,010,480				2,693,164,458

CAMAT REJOSO



Drs. WIJAYA SUGIANTO
Pembina Tk. I
NIP. 19680426 199303 1 006

Perubahan Program dan Kegiatan Perangkat Daerah
Kabupaten Pasuruan
Tahun 2021

Unit Organisasi : 7.01.0.00.0.00.04.0000 KECAMATAN REMBANG
Sub Unit Organisasi : 7.01.0.00.0.00.04.0000 KECAMATAN REMBANG

Kode	Urusan/ Program/ Kegiatan/ Sub Kegiatan	Indikator Kinerja			Lokasi Output Kegiatan	Rencana Tahun 2021						Sumber Dana	Catatan Penting	Prakiraan Maju Rencana Tahun 2022				
		Capaian Program	Keluaran Sub Kegiatan	Hasil Kegiatan		Target Capaian Kinerja				Pagu Indikatif (Rp.)				Target Capaian Kinerja		Kebutuhan Dana/ Pagu Indikatif (Rp.)		
						Program		Keluaran Sub Kegiatan		Hasil Kegiatan				Sebelum	Sesudah		Tolok Ukur	Target
						Sebelum	Sesudah	Sebelum	Sesudah	Sebelum	Sesudah							
7 01 01 2.07 10	Pengadaan Sarana dan Prasarana Gedung Kantor atau Bangunan Lainnya	Persentase pemenuhan penunjang urusan pemerintahan		Terseadinya barang milik daerah	Kab. Pasuruan, Rembang, Semua Kelurahan	100	100			1 paket	1 paket	51,590,000		Dana Transfer Umum-Dana Alokasi Umum		Persentase pemenuhan penunjang urusan pemerintahan	100	60,000,000
7 01 01 2.08	Penyediaan Jasa Penunjang Urusan Pemerintahan Daerah																	
7 01 01 2.08 02	Penyediaan Jasa Komunikasi, Sumber Daya Air dan Listrik		Terbayarnya Rekening Listrik dan Telepon		Kab. Pasuruan, Rembang			12 Bulan	12 Bulan			32,025,600	32,025,600	Dana Transfer Umum-Dana Alokasi Umum				45,100,000
7 01 01 2.09	Pemeliharaan Barang Milik Daerah Penunjang Urusan Pemerintahan Daerah																	
7 01 01 2.09 02	Penyediaan Jasa Pemeliharaan, Biaya Pemeliharaan, Pajak, dan Perizinan Kendaraan Dinas Operasional atau Lapangan	Persentase pemenuhan penunjang urusan pemerintahan		Terpeliharanya sarana dan prasarana kantor	Kab. Pasuruan, Rembang	100	100			1 tahun	1 tahun	81,024,320	77,191,820	Dana Transfer Umum-Dana Alokasi Umum		Persentase pemenuhan penunjang urusan pemerintahan	100	90,000,000
7 01 01 2.09 06	Pemeliharaan Peralatan dan Mesin Lainnya	Persentase pemenuhan penunjang urusan pemerintahan		Terpeliharanya sarana dan prasarana kantor	Kab. Pasuruan, Rembang, Semua Kelurahan	100	100			1 tahun	1 tahun	7,790,420	7,790,420	Dana Transfer Umum-Dana Alokasi Umum		Persentase pemenuhan penunjang urusan pemerintahan	100	8,000,000
7 01 01 2.09 10	Pemeliharaan/Rehabilitasi Sarana dan Prasarana Gedung Kantor atau Bangunan Lainnya	Persentase pemenuhan penunjang urusan pemerintahan		Terpeliharanya sarana dan prasarana kantor	Kab. Pasuruan, Rembang, Semua Kelurahan	100	100			1 tahun	1 tahun	16,407,600	16,407,600	Dana Transfer Umum-Dana Alokasi Umum		Persentase pemenuhan penunjang urusan pemerintahan	100	23,000,000
7 01 02	PROGRAM PENYELENGGARAAN PEMERINTAHAN DAN PELAYANAN PUBLIK																	
7 01 02 2.01	Koordinasi Penyelenggaraan Kegiatan Pemerintahan di Tingkat Kecamatan																	
7 01 02 2.01 01	Koordinasi/Sinergi Perencanaan dan Pelaksanaan Kegiatan Pemerintahan dengan Perangkat Daerah dan Instansi Vertikal Terkait	Nilai SKM Kecamatan	Terlaksananya musrenbang kecamatan	Terselenggaranya koordinasi pemerintahan		86,5	86,5			1 kegiatan	12 bulan	12 bulan	35,595,000	24,625,000	Dana Transfer Umum-Dana Alokasi Umum	Nilai SKM Kecamatan	86,5	25,000,000
7 01 02 2.01 02	Peningkatan Efektifitas Kegiatan Pemerintahan di Tingkat Kecamatan	Nilai SKM Kecamatan		Terselenggaranya koordinasi pemerintahan	Kab. Pasuruan, Rembang, Semua Kelurahan	86,5	86,5			12 bulan	12 bulan	36,175,000		Dana Transfer Umum-Dana Alokasi Umum	Nilai SKM Kecamatan	86,5	40,000,000	
7 01 03	PROGRAM PEMBERDAYAAN MASYARAKAT DESA DAN KELURAHAN																	
7 01 03 2.01	Koordinasi Kegiatan Pemberdayaan Desa																	
7 01 03 2.01 03	Peningkatan Efektifitas Kegiatan Pemberdayaan Masyarakat di Wilayah Kecamatan	Jumlah Lembaga Masyarakat yang di bina		Terselenggaranya kegiatan pemberdayaan masyarakat	Kab. Pasuruan, Rembang, Semua Kelurahan	90	90			12 bulan	12 bulan	75,450,000	21,994,500	Dana Transfer Umum-Dana Alokasi Umum	Jumlah Lembaga Masyarakat yang di bina	90	70,000,000	
7 01 04	PROGRAM KOORDINASI KETENTERAMAN DAN KETERTIBAN UMUM																	
7 01 04 2.01	Koordinasi Upaya Penyelenggaraan Ketenteraman dan Ketertiban Umum																	
												15,792,000	40,000,000					43,208,000
												15,792,000	40,000,000					43,208,000

Perubahan Program dan Kegiatan Perangkat Daerah
Kabupaten Pasuruan
Tahun 2021

Unit Organisasi : 7.01.0.00.0.00.04.0000 KECAMATAN REMBANG
Sub Unit Organisasi : 7.01.0.00.0.00.04.0000 KECAMATAN REMBANG

Kode	Urusan/ Bidang Urusan/ Program/ Kegiatan/ Sub Kegiatan	Indikator Kinerja				Rencana Tahun 2021								Catatan Penting	Prakiraan Maju Rencana Tahun 2022					
		Capaian Program	Keluaran Sub Kegiatan	Hasil Kegiatan	Lokasi Output Kegiatan	Target Capaian Kinerja						Pagu Indikatif (Rp.)			Sumber Dana	Target Capaian Kinerja		Kebutuhan Dana/ Pagu Indikatif (Rp.)		
						Program		Keluaran Sub Kegiatan		Hasil Kegiatan		Sebelum	Sesudah			Sebelum	Sesudah		Tolok Ukur	Target
						Sebelum	Sesudah	Sebelum	Sesudah	Sebelum	Sesudah									
7 01 04 2.01 01	Sinergitas dengan Kepolisian Negara Republik Indonesia, Tentara Nasional Indonesia dan Instansi Vertikal di Wilayah Kecamatan	Rasio jumlah kejadian yang terfasilitasi terhadap jumlah kejadian sesuai dengan kewenangan kecamatan		Terselenggaranya koordinasi trantibum	Kab. Pasuruan, Rembang, Semua Kelurahan	100	100			12 bulan	12 bulan	15,792,000	15,792,000	Dana Transfer Umum-Dana Alokasi Umum	Rasio jumlah kejadian yang terfasilitasi terhadap jumlah kejadian sesuai dengan kewenangan kecamatan	100	19,000,000			
7 01 04 2.01 02	Harmonisasi Hubungan Dengan Tokoh Agama dan Tokoh Masyarakat	Rasio jumlah kejadian yang terfasilitasi terhadap jumlah kejadian sesuai dengan kewenangan kecamatan	Terlaksananya rakor dengan tokoh agama dan tokoh masyarakat	Terselenggaranya koordinasi trantibum	Kab. Pasuruan, Rembang, Semua Kelurahan	100	100		9 kegiatan	12 bulan	12 bulan	0	24,208,000	Dana Transfer Umum-Dana Alokasi Umum	Rasio jumlah kejadian yang terfasilitasi terhadap jumlah kejadian sesuai dengan kewenangan kecamatan	100	24,208,000			
TOTAL												2,494,250,000	2,253,717,370				3,216,687,200			

Rembang, 24 Juli 2021

CAMAT REMBANG



Drs. IYO ASHARI

Pembina Tk. P

NIP. 19640219 198902 1 001

**Perubahan Program dan Kegiatan Perangkat Daerah
Kabupaten Pasuruan
Tahun 2021**

Unit Organisasi : 7.01.0.00.0.00.16.0000 KECAMATAN WONOREJO
Sub Unit Organisasi : 7.01.0.00.0.00.16.0000 KECAMATAN WONOREJO

Kode	Urusan/ Bidang Urusan/ Program/ Kegiatan/ Sub Kegiatan	Indikator Kinerja			Rencana Tahun 2021								Catatan Penting	Prakiraan Maju Rencana Tahun 2022						
		Capaian Program	Keluaran Sub Kegiatan	Hasil Kegiatan	Lokasi Output Kegiatan	Target Capaian Kinerja						Pagu Indikatif (Rp.)		Sumber Dana	Target Capaian Kinerja		Kebutuhan Dana/ Pagu Indikatif (Rp.)			
						Program		Keluaran Sub Kegiatan		Hasil Kegiatan		Sebelum			Sesudah	Sebelum		Sesudah	Tolok Ukur	Target
						Sebelum	Sesudah	Sebelum	Sesudah	Sebelum	Sesudah									
71182	Penyediaan Jasa Komunikasi, Sumber Daya Air dan Listrik		Jumlah Bulan Pembayaran Jaskom air listrik		Kab. Pasuruan, Wonorejo, Semua Kelurahan				12 Bulan	12 Bulan			51,536,400	51,536,400	Dana Transfer Umum- Dana Alokasi Umum			50,000,000		
7119	Pemeliharaan Barang Milik Daerah Penunjang Urusan Pemerintahan Daerah												127,149,294	87,132,694			67,000,000			
71191	Penyediaan Jasa Pemeliharaan, Biaya Pemeliharaan dan Pajak Kendaraan Perorangan Dinas atau Kendaraan Dinas Jabatan		Jumlah Bulan Pemeliharaan kendaraan dinas		Kab. Pasuruan, Wonorejo, Semua Kelurahan				12 Bulan	12 Bulan			80,007,872	39,991,272	Dana Transfer Umum- Dana Alokasi Umum			35,000,000		
71196	Pemeliharaan Peralatan dan Mesin Lainnya		Jumlah Bulan Pemeliharaan peralatan kantor		Kab. Pasuruan, Wonorejo, Semua Kelurahan				12 Bulan	12 Bulan			7,046,400	7,046,400	Dana Transfer Umum- Dana Alokasi Umum			2,000,000		
71199	Pemeliharaan/ Rehabilitasi Gedung Kantor dan Bangunan Lainnya		Jumlah Gedung Kantor		Kab. Pasuruan, Wonorejo, Semua Kelurahan				1 unit	1 unit			40,095,022	40,095,022	Dana Transfer Umum- Dana Alokasi Umum			30,000,000		
712	PROGRAM PENYELENGGARAAN PEMERINTAHAN DAN PELAYANAN PUBLIK												34,100,000	34,100,000			30,000,000			
7121	Koordinasi Penyelenggaraan Kegiatan Pemerintahan di Tingkat Kecamatan												34,100,000	34,100,000			30,000,000			
71211	Koordinasi/Sin ergi Perencanaan dan Pelaksanaan Kegiatan Pemerintahan dengan Perangkat Daerah dan Instansi Vertikal Terkait		Presentase usulan musrenbang yang terfasilitasi		Kab. Pasuruan, Wonorejo, Semua Kelurahan				80 %	80 %			24,000,000	24,000,000	Dana Transfer Umum- Dana Alokasi Umum			20,000,000		
71212	Peningkatan Efektifitas Kegiatan Pemerintahan di Tingkat Kecamatan		Jumlah Pembinaan di bidang kependudukan		Kab. Pasuruan, Wonorejo, Semua Kelurahan				1 Kali	1 Kali			10,100,000	10,100,000	Dana Transfer Umum- Dana Alokasi Umum			10,000,000		

**Perubahan Program dan Kegiatan Perangkat Daerah
Kabupaten Pasuruan
Tahun 2021**

Unit Organisasi : 7.01.0.00.0.00.15.0000 KECAMATAN KEJAYAN
Sub Unit Organisasi : 7.01.0.00.0.00.15.0000 KECAMATAN KEJAYAN

Kode	Urusan/ Bidang Urusan/ Program/ Kegiatan/ Sub Kegiatan	Indikator Kinerja			Rencana Tahun 2021								Catatan Penting	Prakiraan Maju Rencana Tahun 2022				
		Capaian Program	Keluaran Sub Kegiatan	Hasil Kegiatan	Lokasi Output Kegiatan	Target Capaian Kinerja						Pagu Indikatif (Rp.)		Sumber Dana	Target Capaian Kinerja		Kebutuhan Dana/ Pagu Indikatif (Rp.)	
						Program		Keluaran Sub Kegiatan		Hasil Kegiatan		Sebelum			Sesudah	Tolok Ukur		Target
						Sebelum	Sesudah	Sebelum	Sesudah	Sebelum	Sesudah							
71168	Fasilitasi Kunjungan Tamu	Persentase pemenuhan pelayanan kantor	Tersedianya Makanan dan Minuman Tamu/ Rapat	Nilai SAKIP Kecamatan	Kab. Pasuruan, Kejayan, Kejayan	100	100	1 Tahun	1 Tahun	67.25 Nilai	67.25 Nilai	39,495,000	39,495,000	Dana Transfer Umum-Dana Alokasi Umum	Persentase pemenuhan pelayanan kantor	100	38,500,000	
71169	Penyelenggaraan Rapat Koordinasi dan Konsultasi SKPD	Persentase pemenuhan pelayanan kantor	Terlaksananya Rapat dan Konsultasi SKPD Luar Daerah	Nilai SAKIP Kecamatan	Kab. Pasuruan, Kejayan, Kejayan	100	100	1 Tahun	1 Tahun	67.25 Nilai	67.25 Nilai	30,000,000	0	Dana Transfer Umum-Dana Alokasi Umum	Persentase pemenuhan pelayanan kantor	100	33,000,000	
7117	Pengadaan Barang Milik Daerah Penunjang Urusan Pemerintah Daerah											24,063,930	0			21,000,000		
71175	Pengadaan Mebel	Persentase pemenuhan pelayanan kantor	Tersedianya Peralatan Kantor (Mebelair)	Nilai SAKIP Kecamatan	Kab. Pasuruan, Kejayan, Kejayan	100	100	1 Ls	1 Ls	67.25 Nilai	67.25 Nilai	11,000,000	0	Dana Transfer Umum-Dana Alokasi Umum	Persentase pemenuhan pelayanan kantor	100	6,000,000	
71170	Pengadaan Sarana dan Prasarana Gedung Kantor atau Bangunan Lainnya	Persentase pemenuhan pelayanan kantor	Tersedianya Sarana dan Prasarana Gedung Kantor	Nilai SAKIP Kecamatan	Kab. Pasuruan, Kejayan, Kejayan	100	100	1 Ls	1 Ls	67.25 Nilai	67.25 Nilai	13,063,930	0	Dana Transfer Umum - Dana Bagi Hasil	Persentase pemenuhan pelayanan kantor	100	15,000,000	
7118	Penyediaan Jasa Penunjang Urusan Pemerintahan Daerah											44,925,381	44,925,381			51,370,000		
71182	Penyediaan Jasa Komunikasi, Sumber Daya Air dan Listrik	Persentase pemenuhan pelayanan kantor	Terbayarnya Jasa Komunikasi, Listrik dan Air	Nilai SAKIP Kecamatan	Kab. Pasuruan, Kejayan, Kejayan	100	100	1 Tahun	1 Tahun	67.25 Nilai	67.25 Nilai	44,925,381	44,925,381	Dana Transfer Umum-Dana Alokasi Umum	Persentase pemenuhan pelayanan kantor	100	51,370,000	
7119	Pemeliharaan Barang Milik Daerah Penunjang Urusan Pemerintahan Daerah											86,564,667	65,090,800			101,000,000		
71192	Penyediaan Jasa Pemeliharaan, Biaya Pemeliharaan, Pajak, dan Perizinan Kendaraan Dinas Operasional atau Lapangan	Persentase pemenuhan pelayanan kantor	Tersedianya Jasa Pemeliharaan dan Perizinan	Nilai SAKIP Kecamatan	Kab. Pasuruan, Kejayan, Kejayan	100	100	1 Tahun	1 Tahun	67.25 Nilai	67.25 Nilai	65,090,800	65,090,800	Dana Transfer Umum-Dana Alokasi Umum	Persentase pemenuhan pelayanan kantor	100	68,000,000	

**Perubahan Program dan Kegiatan Perangkat Daerah
Kabupaten Pasuruan
Tahun 2021**

Unit Organisasi : 7.01.0.00.0.00.15.0000 KECAMATAN KEJAYAN
Sub Unit Organisasi : 7.01.0.00.0.00.15.0000 KECAMATAN KEJAYAN

Kode	Urusan/ Bidang Urusan/ Program/ Kegiatan/ Sub Kegiatan	Indikator Kinerja			Rencana Tahun 2021										Catatan Penting	Prakiraan Maju Rencana Tahun 2022		
		Capaian Program	Keluaran Sub Kegiatan	Hasil Kegiatan	Lokasi Output Kegiatan	Target Capaian Kinerja						Pagu Indikatif (Rp.)		Sumber Dana		Target Capaian Kinerja		Kebutuhan Dana/ Pagu Indikatif (Rp.)
						Program		Keluaran Sub Kegiatan		Hasil Kegiatan		Sebelum	Sesudah			Tolok Ukur	Target	
						Sebelum	Sesudah	Sebelum	Sesudah	Sebelum	Sesudah							
701199	Pemeliharaan/Rehabilitasi Gedung Kantor dan Bangunan Lainnya	Persentase pemenuhan pelayanan kantor	Terpeliharanya Gedung Kantor	Nilai SAKIP Kecamatan	Kab. Pasuruan, Kejayan, Kejayan	100	100	1 Tahun	1 Tahun	67.25 Nilai	67.25 Nilai	9,989,267	0	Dana Transfer Umum-Dana Alokasi Umum	Persentase pemenuhan pelayanan kantor	100	11,000,000	
701190	Pemeliharaan/Rehabilitasi Sarana dan Prasarana Gedung Kantor atau Bangunan Lainnya	Persentase pemenuhan pelayanan kantor	Terpeliharanya Saran dan Prasarana Gedung Kantor	Nilai SAKIP Kecamatan	Kab. Pasuruan, Kejayan, Kejayan	100	100	1 Tahun	1 Tahun	67.25 Nilai	67.25 Nilai	11,484,600	0	Dana Transfer Umum-Dana Alokasi Umum	Persentase pemenuhan pelayanan kantor	100	22,000,000	
7012	PROGRAM PENYELENGGARAAN PEMERINTAHAN DAN PELAYANAN PUBLIK											145,875,904	145,875,904					
70121	Koordinasi Penyelenggaraan Kegiatan Pemerintahan di Tingkat Kecamatan											145,875,904	145,875,904					
701211	Koordinasi/Sinergi Perencanaan dan Pelaksanaan Kegiatan Pemerintahan dengan Perangkat Daerah dan Instansi Vertikal Terkait	Nilai SKM Kecamatan	Terlaksananya Koordinasi Sosial Budaya (hari Jadi dan HUT RI)	Nilai Survey Kepuasan Masyarakat (SKM)	Kab. Pasuruan, Kejayan, Kejayan	86,5	86,5	2 Kegiatan	2 Kegiatan	83.7 Nilai	83.7 Nilai	19,999,800	19,999,800	Dana Transfer Umum-Dana Alokasi Umum	Nilai SKM Kecamatan	86,5	22,000,000	
701212	Peningkatan Efektifitas Kegiatan Pemerintahan di Tingkat Kecamatan	Nilai SKM Kecamatan	Prosentase Peningkatan Efektifitas Pelayanan Pemerintahan Kelurahan Kejayan	Nilai Survey Kepuasan Masyarakat (SKM)	Kab. Pasuruan, Kejayan, Kejayan	86,5	86,5	1 Tahun	1 Tahun	83.7 Nilai	83.7 Nilai	125,876,104	125,876,104	Dana Transfer Umum-Dana Alokasi Umum	Nilai SKM Kecamatan	86,5	138,468,000	
7013	PROGRAM PEMBERDAYAAN MASYARAKAT DESA DAN KELURAHAN											1,263,899,880	616,800,295					
70131	Koordinasi Kegiatan Pemberdayaan Desa											94,749,800	9,999,800					
701311	Peningkatan Partisipasi Masyarakat dalam Forum Musyawarah Perencanaan Pembangunan di Desa	Prosentase pemberdayaan masyarakat	Jumlah Kegiatan Musyawarah Perencanaan Pembangunan yang Dilaksanakan	Nilai Survey Kepuasan Masyarakat	Kab. Pasuruan, Kejayan, Kejayan	100 %	100 %	2 Kegiatan	2 Kegiatan	83.75 Nilai	83.75 Nilai	9,999,800	9,999,800	Dana Transfer Umum-Dana Alokasi Umum	Prosentase pemberdayaan masyarakat	100 %	11,000,000	

**Perubahan Program dan Kegiatan Perangkat Daerah
Kabupaten Pasuruan
Tahun 2021**

Unit Organisasi : 7.01.0.00.0.00.15.0000 KECAMATAN KEJAYAN
Sub Unit Organisasi : 7.01.0.00.0.00.15.0000 KECAMATAN KEJAYAN

Kode	Urusan/ Bidang Urusan/ Program/ Kegiatan/ Sub Kegiatan	Indikator Kinerja			Rencana Tahun 2021								Catatan Penting	Prakiraan Maju Rencana Tahun 2022				
		Capaian Program	Keluaran Sub Kegiatan	Hasil Kegiatan	Lokasi Output Kegiatan	Target Capaian Kinerja						Pagu Indikatif (Rp.)		Sumber Dana	Target Capaian Kinerja		Kebutuhan Dana/ Pagu Indikatif (Rp.)	
						Program		Keluaran Sub Kegiatan		Hasil Kegiatan		Sebelum			Sesudah	Tolok Ukur		Target
						Sebelum	Sesudah	Sebelum	Sesudah	Sebelum	Sesudah							
7013203	Peningkatan Efektifitas Kegiatan Pemberdayaan Masyarakat di Wilayah Kecamatan	Prosentase pemberdayaan masyarakat	Jumlah Kegiatan Pemberdayaan	Nilai Survey Kepuasan Masyarakat	Kab. Pasuruan, Kejayan, Kejayan	100 %	100 %	12 Bulan	12 Bulan	83.75 Nilai	83.75 Nilai	84,750,000	0	Dana Transfer Umum-Dana Alokasi Umum	Prosentase pemberdayaan masyarakat	100 %	90,750,000	
70132	Kegiatan Pemberdayaan Kelurahan												1,169,150,080	606,800,495			1,286,067,000	
7013202	Pembangunan Sarana dan Prasarana Kelurahan	Prosentase pemberdayaan masyarakat	Terlaksananya Pembangunan Sarana dan Prasarana Kelurahan Kejayan	Nilai Survey Kepuasan Masyarakat (SKM)	Kab. Pasuruan, Kejayan, Kejayan	100 %	100 %	1 Tahun	1 Tahun	83.75 Nilai	83.75 Nilai	869,150,000	336,096,125	Dana Transfer Umum-Dana Alokasi Umum	Prosentase pemberdayaan masyarakat	100 %	956,067,000	
7013203	Pemberdayaan Masyarakat di Kelurahan	Prosentase pemberdayaan masyarakat	Terwujudnya Peningkatan Pemberdayaan Masyarakat Kelurahan Kejayan	Nilai Survey Kepuasan Masyarakat (SKM)	Kab. Pasuruan, Kejayan, Kejayan	100 %	100 %	1 Tahun	1 Tahun	83.75 Nilai	83.75 Nilai	300,000,080	270,704,370	Dana Transfer Umum-Dana Alokasi Umum	Prosentase pemberdayaan masyarakat	100 %	330,000,000	
7014	PROGRAM KOORDINASI KETENTRAMAN DAN KETERTIBAN UMUM												9,050,000	143,730,900			243,330,920	
70141	Koordinasi Upaya Penyelenggaraan Ketenteraman dan Ketertiban Umum												9,050,000	143,730,900			127,165,460	
7014101	Sinergitas dengan Kepolisian Negara Republik Indonesia, Tentara Nasional Indonesia dan Instansi Vertikal di Wilayah Kecamatan	Rasio jumlah kejadian terfasilitasi yang sesuai dengan kewenangan kecamatan	Terlaksananya Koordinasi dengan Muspika	Nilai Survey Kepuasan Masyarakat (SKM)	Kab. Pasuruan, Kejayan, Kejayan	100 %	100 %	1 Kegiatan	1 Kegiatan	83.75 Nilai	83.75 Nilai	9,050,000	30,949,400	Dana Transfer Umum-Dana Alokasi Umum	Rasio jumlah kejadian terfasilitasi yang sesuai dengan kewenangan kecamatan	100 %	11,000,000	
7014102	Harmonisasi Hubungan Dengan Tokoh Agama dan Tokoh Masyarakat	Rasio jumlah kejadian terfasilitasi yang sesuai dengan kewenangan kecamatan	Prosentase Pemberdayaan Masyarakat	Nilai Survey Kepuasan Masyarakat (SKM)	Kab. Pasuruan, Kejayan, Kejayan	100 %	100 %		12 Bulan	83.75 Nilai	83.75 Nilai	0	112,781,500	Dana Transfer Umum-Dana Alokasi Umum	Rasio jumlah kejadian terfasilitasi yang sesuai dengan kewenangan kecamatan	100 %	116,165,460	
70143	Koordinasi Upaya Penyelenggaraan Ketenteraman dan Ketertiban Umum												0	0			116,165,460	

**Perubahan Program dan Kegiatan Perangkat Daerah
Kabupaten Pasuruan
Tahun 2021**

Unit Organisasi : 7.01.0.00.0.00.15.0000 KECAMATAN KEJAYAN
Sub Unit Organisasi : 7.01.0.00.0.00.15.0000 KECAMATAN KEJAYAN

Kode	Urusan/ Bidang Urusan/ Program/ Kegiatan/ Sub Kegiatan	Indikator Kinerja			Rencana Tahun 2021								Catatan Penting	Prakiraan Maju Rencana Tahun 2022					
		Capaian Program	Keluaran Sub Kegiatan	Hasil Kegiatan	Lokasi Output Kegiatan	Target Capaian Kinerja						Pagu Indikatif (Rp.)		Sumber Dana	Target Capaian Kinerja		Kebutuhan Dana/ Pagu Indikatif (Rp.)		
						Program		Keluaran Sub Kegiatan		Hasil Kegiatan		Sebelum			Sesudah	Tolok Ukur		Target	
						Sebelum	Sesudah	Sebelum	Sesudah	Sebelum	Sesudah								
7 0 1 4 3 2	Harmonisasi Hubungan dengan Tokoh Agama dan Tokoh Masyarakat		Prosentase Pemberdayaan Masyarakat															116,165,460	
7 0 1 6		PROGRAM PEMBINAAN DAN PENGAWASAN PEMERINTAHAN DESA								9,050,000	0							11,000,000	
7 0 1 6 1		Fasilitasi, Rekomendasi dan Koordinasi Pembinaan dan Pengawasan Pemerintahan Desa								9,050,000	0							11,000,000	
7 0 1 6 1 3	Fasilitasi Pengelolaan Keuangan Desa dan Pendayagunaan Aset Desa	Meningkatnya Nilai SKM Kecamatan	Terlaksananya Fasilitasi Pengelolaan Keuangan Desa dan Pendayagunaan Aset Desa	Nilai Survey Kepuasan Masyarakat (SKM)	Kab. Pasuruan, Kejayan, Kejayan	83.52 nilai	83.52 nilai	1 Kegiatan	1 Kegiatan	83.75 Nilai	83.75 Nilai	9,050,000	0	Dana Transfer Umum-Dana Alokasi Umum	Meningkatnya Nilai SKM Kecamatan	83.52 nilai		11,000,000	
TOTAL												5,202,469,662	4,590,671,543						5,923,046,920

**Perubahan Program dan Kegiatan Perangkat Daerah
Kabupaten Pasuruan
Tahun 2021**

Unit Organisasi : 7.01.0.00.0.00.10.0000 KECAMATAN GRATI
Sub Unit Organisasi : 7.01.0.00.0.00.10.0000 KECAMATAN GRATI

Kode	Urusan/ Bidang Urusan/ Program/ Kegiatan/ Sub Kegiatan	Indikator Kinerja			Rencana Tahun 2021								Catatan Penting	Prakiraan Maju Rencana Tahun 2022				
		Capaian Program	Keluaran Sub Kegiatan	Hasil Kegiatan	Lokasi Output Kegiatan	Target Capaian Kinerja						Pagu Indikatif (Rp.)		Sumber Dana	Target Capaian Kinerja		Kebutuhan Dana/ Pagu Indikatif (Rp.)	
						Program		Keluaran Sub Kegiatan		Hasil Kegiatan		Sebelum			Sesudah	Tolok Ukur		Target
						Sebelum	Sesudah	Sebelum	Sesudah	Sebelum	Sesudah							
70020161	Penyediaan Komponen Instalasi Listrik/Penerangan Bangunan Kantor		Tersedianya komponen instalasi listrik/penerangan bangunan kantor		Kab. Pasuruan, Grati, Semua Kelurahan			12 bulan	12 bulan			4,616,590	3,958,790	Dana Transfer Umum- Dana Alokasi Umum			5,000,000	
70020162	Penyediaan Peralatan dan Perlengkapan Kantor		tersedianya peralatan dan perlengkapan kantor		Kab. Pasuruan, Grati, Semua Kelurahan			12 bulan	12 bulan			9,997,372	8,874,184	Dana Transfer Umum- Dana Alokasi Umum			10,000,000	
70020164	Penyediaan Bahan Logistik Kantor		tersedianya alat tulis kantor		Kab. Pasuruan, Grati, Gratitunon			1 tahun	1 tahun			40,559,695	36,049,695	Dana Transfer Umum - Dana Alokasi Umum			23,723,950	
70020165	Penyediaan Barang Cetakan dan Penggandaan		Tersedianya barang cetakan dan penggandaan		Kab. Pasuruan, Grati, Semua Kelurahan			12 bulan	12 bulan			12,097,250	10,736,000	Dana Transfer Umum- Dana Alokasi Umum			12,500,000	
70020168	Fasilitasi Kunjungan Tamu		tersedianya makanan dan minuman tamu		Kab. Pasuruan, Grati, Gratitunon			1 tahun	1 tahun			103,950,000	72,765,000	Dana Transfer Umum- Dana Alokasi Umum			50,000,000	
70020169	Penyelenggaran Rapat Koordinasi dan Konsultasi SKPD		tersedianya mamin rakor SKPD		Kab. Pasuruan, Grati, Semua Kelurahan			12 bulan	12 bulan			57,626,600	39,637,800	Dana Transfer Umum- Dana Alokasi Umum			50,000,000	
70020168	Penyediaan Jasa Penunjang Urusan Pemerintahan Daerah											77,672,000	77,672,000			52,800,000		
70020182	Penyediaan Jasa Komunikasi, Sumber Daya Air dan Listrik		tersedianya jasa komunikasi sumber daya air dan listrik		Kab. Pasuruan, Grati, Semua Kelurahan			12 bulan	12 bulan			77,672,000	77,672,000	Dana Transfer Umum- Dana Alokasi Umum			52,800,000	
7002019	Pemeliharaan Barang Milik Daerah Penunjang Urusan Pemerintahan Daerah											505,613,706	292,291,471			68,000,000		

**Perubahan Program dan Kegiatan Perangkat Daerah
Kabupaten Pasuruan
Tahun 2021**

Unit Organisasi : 7.01.0.00.0.00.10.0000 KECAMATAN GRATI
Sub Unit Organisasi : 7.01.0.00.0.00.10.0000 KECAMATAN GRATI

Kode	Urusan/ Bidang Urusan/ Program/ Kegiatan/ Sub Kegiatan	Indikator Kinerja			Rencana Tahun 2021								Catatan Penting	Prakiraan Maju Rencana Tahun 2022				
		Capaian Program	Keluaran Sub Kegiatan	Hasil Kegiatan	Lokasi Output Kegiatan	Target Capaian Kinerja						Pagu Indikatif (Rp.)		Sumber Dana	Target Capaian Kinerja		Kebutuhan Dana/ Pagu Indikatif (Rp.)	
						Program		Keluaran Sub Kegiatan		Hasil Kegiatan		Sebelum			Sesudah	Tolok Ukur		Target
						Sebelum	Sesudah	Sebelum	Sesudah	Sebelum	Sesudah							
7 1 1 9 1	Penyediaan Jasa Pemeliharaan, Biaya Pemeliharaan dan Pajak Kendaraan Perorangan Dinas atau Kendaraan Dinas Jabatan		tersedianya pemeliharaan kendaraan dinas/operasional		Kab. Pasuruan, Grati, Semua Kelurahan			12 bulan	12 bulan			80,697,500	69,452,860	Dana Transfer Umum- Dana Alokasi Umum			10,000,000	
7 1 1 9 5	Pemeliharaan Mebel		terpeliharanya mebelair		Kab. Pasuruan, Grati, Semua Kelurahan			12 bulan	12 bulan			5,445,000	4,791,600	Dana Transfer Umum- Dana Alokasi Umum			8,000,000	
7 1 1 9 6	Pemeliharaan Peralatan dan Mesin Lainnya		terpeliharanya peralatan gedung kantor		Kab. Pasuruan, Grati, Semua Kelurahan			12 bulan	12 bulan			22,421,630	19,840,370	Dana Transfer Umum- Dana Alokasi Umum			15,000,000	
7 1 1 9 9	Pemeliharaan/ Rehabilitasi Gedung Kantor dan Bangunan Lainnya		adanya gedung kantor yang terpelihara adanya rumah dinas yg terpeliharaan		Kab. Pasuruan, Grati, Gratitunon			1 tahun 1 tahun	1 tahun 1 tahun			198,423,612	0	Dana Transfer Umum- Dana Alokasi Umum			25,000,000	
7 1 1 9 0	Pemeliharaan/ Rehabilitasi Sarana dan Prasarana Gedung Kantor atau Bangunan Lainnya		tersedianya pemeliharaan perlengkapan gedung kantor		Kab. Pasuruan, Grati, Semua Kelurahan			12 bulan	12 bulan			198,625,964	198,206,641	Dana Transfer Umum- Dana Alokasi Umum			10,000,000	
7 1 2	PROGRAM PENYELENGGARAAN PEMERINTAHAN DAN PELAYANAN PUBLIK													349,782,258	218,001,960			355,500,000
7 1 2 1	Koordinasi Penyelenggaraan Kegiatan Pemerintahan di Tingkat Kecamatan													344,780,558	213,550,260			350,500,000

**Perubahan Program dan Kegiatan Perangkat Daerah
Kabupaten Pasuruan
Tahun 2021**

Unit Organisasi : 7.01.0.00.0.00.10.0000 KECAMATAN GRATI
Sub Unit Organisasi : 7.01.0.00.0.00.10.0000 KECAMATAN GRATI

Kode	Urusan/ Bidang Urusan/ Program/ Kegiatan/ Sub Kegiatan	Indikator Kinerja			Rencana Tahun 2021								Catatan Penting	Prakiraan Maju Rencana Tahun 2022				
		Capaian Program	Keluaran Sub Kegiatan	Hasil Kegiatan	Lokasi Output Kegiatan	Target Capaian Kinerja						Pagu Indikatif (Rp.)		Sumber Dana	Target Capaian Kinerja		Kebutuhan Dana/ Pagu Indikatif (Rp.)	
						Program		Keluaran Sub Kegiatan		Hasil Kegiatan		Sebelum			Sesudah	Tolok Ukur		Target
						Sebelum	Sesudah	Sebelum	Sesudah	Sebelum	Sesudah							
7 0 1 2 1 1	Koordinasi/Sinergi Perencanaan dan Pelaksanaan Kegiatan Pemerintahan dengan Perangkat Daerah dan Instansi Vertikal Terkait		Terlaksananya Kegiatan Koordinasi Sinergi Perencanaan dan Pelaksanaan Kegiatan Pemerintah dengan Perangkat Daerah dan Instansi Vertikal Terkait		Kab. Pasuruan, Grati, Semua Kelurahan				3 Kegiatan	3 Kegiatan			85,180,760	53,846,260	Dana Transfer Umum- Dana Alokasi Umum			46,000,000
7 0 1 2 1 2	Peningkatan Efektifitas Kegiatan Pemerintahan di Tingkat Kecamatan		Terlaksananya Peningkatan Efektifitas Kegiatan Pemerintahan di Tingkat Kecamatan		Kab. Pasuruan, Grati, Gratitunon				1 Tahun	1 Tahun			259,599,798	159,704,000	Dana Transfer Umum- Dana Alokasi Umum			304,500,000
7 0 1 2 2	Penyelenggaraan Urusan Pemerintahan yang tidak Dilaksanakan oleh Unit Kerja Perangkat Daerah yang ada di Kecamatan													5,001,700	4,451,700			5,000,000
7 0 1 2 2 3	Peningkatan Efektifitas Pelaksanaan Pelayanan kepada Masyarakat di Wilayah Kecamatan		Tersedianya ATK Kegiatan Peningkatan Efektifitas Pelaksanaan Pelayanan di Wilayah Kecamatan		Kab. Pasuruan, Grati, Semua Kelurahan				1 Tahun	1 Tahun			5,001,700	4,451,700	Dana Transfer Umum- Dana Alokasi Umum			5,000,000
7 0 1 3	PROGRAM PEMBERDAYAAN MASYARAKAT DESA DAN KELURAHAN													1,137,783,796	731,714,817			1,214,252,000
7 0 1 3 1	Koordinasi Kegiatan Pemberdayaan Desa													47,047,500	21,457,500			45,100,000
7 0 1 3 1 2	Sinkronisasi Program Kerja dan Kegiatan Pemberdayaan Masyarakat yang dilakukan oleh Pemerintah dan Swasta di Wilayah Kerja Kecamatan		Terlaksananya Sinkronisasi Program Kerja dan Kegiatan Pemberdayaan Masyarakat yang dilakukan oleh Pemerintah dan Swasta di Wilayah Kerja Kecamatan		Kab. Pasuruan, Grati, Semua Kelurahan				1 Kegiatan	1 Kegiatan			9,900,000	8,910,000	Dana Transfer Umum- Dana Alokasi Umum			10,000,000

**Perubahan Program dan Kegiatan Perangkat Daerah
Kabupaten Pasuruan
Tahun 2021**

Unit Organisasi : 7.01.0.00.0.00.10.0000 KECAMATAN GRATI
Sub Unit Organisasi : 7.01.0.00.0.00.10.0000 KECAMATAN GRATI

Kode	Urusan/ Bidang Urusan/ Program/ Kegiatan/ Sub Kegiatan	Indikator Kinerja			Rencana Tahun 2021								Catatan Penting	Prakiraan Maju Rencana Tahun 2022				
		Capaian Program	Keluaran Sub Kegiatan	Hasil Kegiatan	Lokasi Output Kegiatan	Target Capaian Kinerja						Pagu Indikatif (Rp.)		Sumber Dana	Target Capaian Kinerja		Kebutuhan Dana/ Pagu Indikatif (Rp.)	
						Program		Keluaran Sub Kegiatan		Hasil Kegiatan		Sebelum			Sesudah	Tolok Ukur		Target
						Sebelum	Sesudah	Sebelum	Sesudah	Sebelum	Sesudah							
7 0 1 6 1 2	Fasilitasi Administrasi Tata Pemerintahan Desa		terlaksananya kegiatan fasilitasi tata pemerintah desa		Kab. Pasuruan, Grati, Semua Kelurahan			12 bulan	12 bulan			10,137,500	8,927,500	Dana Transfer Umum- Dana Alokasi Umum			8,000,000	
7 0 1 6 1 3	Fasilitasi Pengelolaan Keuangan Desa dan Pendayaguna an Aset Desa		terlaksananya kegiatan bimtek keuangan desa bagi perangkat desa					1 kegiatan	1 kegiatan			47,299,000	0	Dana Transfer Umum- Dana Alokasi Umum			40,216,000	
7 0 1 6 1 1	Fasilitasi Penyelenggar aan Ketenteraman dan Ketertiban Umum		terlaksananya kegiatan ketenteraman dn ketertiban umum kecamatan		Kab. Pasuruan, Grati, Semua Kelurahan			1 kegiatan	1 kegiatan			11,357,500	10,357,500	Dana Transfer Umum- Dana Alokasi Umum			10,000,000	
TOTAL												5,628,897,247	4,807,406,163			5,159,015,950		

**Perubahan Program dan Kegiatan Perangkat Daerah
Kabupaten Pasuruan
Tahun 2021**

Unit Organisasi : 7.01.0.00.0.00.14.0000 KECAMATAN PASREPAN
Sub Unit Organisasi : 7.01.0.00.0.00.14.0000 KECAMATAN PASREPAN

Kode	Usuran/ Bidang Program/ Kegiatan/ Sub Kegiatan	Indikator Kinerja			Rencana Tahun 2021								Catat an Penti ng	Prakiraan Maju Rencana Tahun 2022						
		Capaian Program	Keluaran Sub Kegiatan	Hasil Kegiatan	Lokasi Output Kegiatan	Target Capaian Kinerja						Pagu Indikatif (Rp.)		Sumber Dana	Target Capaian Kinerja		Kebutuhan Dana/ Pagu Indikatif (Rp.)			
						Program		Keluaran Sub Kegiatan		Hasil Kegiatan		Sebelum			Sesudah	Sebelum		Sesudah	Tolok Ukur	Target
						Sebelum	Sesudah	Sebelum	Sesudah	Sebelum	Sesudah									
7																				
7	0																			
1	1																			
7	0	0																		
1	1	1																		
7	0	0	2.0																	
1	1	1	1																	
7	0	0	2.0																	
1	1	1	2																	
7	0	0	2.0																	
1	1	1	2																	
7	0	0	2.0																	
1	1	1	2																	

**Perubahan Program dan Kegiatan Perangkat Daerah
Kabupaten Pasuruan
Tahun 2021**

Unit Organisasi : 7.01.0.00.0.00.14.0000 KECAMATAN PASREPAN
Sub Unit Organisasi : 7.01.0.00.0.00.14.0000 KECAMATAN PASREPAN

Kode	Unsur/ Bidang Program/ Kegiatan/ Sub Kegiatan	Capaian Program	Keluaran Sub Kegiatan	Hasil Kegiatan	Lokasi Output Kegiatan	Rencana Tahun 2021				Sumber Dana	Catatan Pendaftar	Program Maju Rencana Tahun 2022					
						Target Capaian Kinerja		Target Hasil Kegiatan				Pagu Indikator (Rp.)		Target Capaian Kinerja Tolok Ukur	Target	Kebijakan Dana/ Pagu Indikator (Rp.)	
						Program	Sesudah	Sebelum	Sesudah			Sebelum	Sesudah				
7 0 0 2 0 0 1 1 2 3	Penatausahaan dan Pengujian/Verifikasi Keuangan SMPD	Rasio jumlah penyelenggaraan administrasi perkantoran yang terfasilitasi		% jumlah ASN, PTT, THL, TKRL yang mendapat gaji	Kab. Pasuruan, Pasrepan, Semua Kelurahan	100	100	100	100	12 bulan	12 bulan	32.940.000	32.940.000	Dana Transfer Umum- Dana Alokasi Umum	Rasio jumlah penyelenggaraan administrasi perkantoran yang terfasilitasi	100	12.940.000
7 0 0 2 0 1 1 6	Administrasi Umum Perangkat Daerah									85.174.200	36.720.900						40.085.900
7 0 0 2 0 0 1 1 6 1	Penyediaan komponen Instalasi Listrik/Penerangan Bangunan Kantor	Rasio jumlah penyelenggaraan administrasi perkantoran yang terfasilitasi		% pelayanan administrasi umum yang terfasilitasi	Kab. Pasuruan, Pasrepan, Semua Kelurahan	100	100			12 bulan	12 bulan	5.000.000	1.834.900	Dana Transfer Umum- Dana Alokasi Umum	Rasio jumlah penyelenggaraan administrasi perkantoran yang terfasilitasi	100	5.000.000
7 0 0 2 0 0 1 1 6 2	Penyediaan Peralatan dan Perlengkapan Kantor	Rasio jumlah penyelenggaraan administrasi yang terfasilitasi		% pelayanan administrasi umum yang terfasilitasi	Kab. Pasuruan, Pasrepan, Semua Kelurahan	100	100			12 bulan	12 bulan	16.000.000	8.381.400	Dana Transfer Umum- Dana Alokasi Umum	Rasio jumlah penyelenggaraan administrasi yang terfasilitasi	100	8.381.400
7 0 0 2 0 0 1 1 6 5	Penyediaan Barang Cetak dan Penggandaan	Rasio jumlah penyelenggaraan administrasi yang terfasilitasi		% pelayanan administrasi umum yang terfasilitasi	Kab. Pasuruan, Pasrepan, Semua Kelurahan	100	100			12 bulan	12 bulan	12.874.200	5.404.500	Dana Transfer Umum- Dana Alokasi Umum	Rasio jumlah penyelenggaraan administrasi yang terfasilitasi	100	5.404.500
7 0 0 2 0 0 1 1 6 9	Penyelenggaraan Rapat Koordinasi dan	Rasio jumlah penyelenggaraan administrasi perkantoran yang terfasilitasi		% pelayanan administrasi umum yang terfasilitasi	Kab. Pasuruan, Pasrepan, Semua Kelurahan	100	100			12 bulan	12 bulan	51.300.000	21.300.000	Dana Transfer Umum- Dana Alokasi	Rasio jumlah penyelenggaraan administrasi perkantoran yang terfasilitasi	100	21.300.000

**Perubahan Program dan Kegiatan Perangkat Daerah
Kabupaten Pasuruan
Tahun 2021**

Unit Organisasi : 7.01.0.00.0.00.14.0000 KECAMATAN PASREPAN
Sub Unit Organisasi : 7.01.0.00.0.00.14.0000 KECAMATAN PASREPAN

Kode	Urusan/ Bidang Urusan/ Program/ Kegiatan/ Sub Kegiatan	Indikator Kinerja			Rencana Tahun 2021						Prakiraan Mula Rencana Tahun 2022			
		Capaian Program	Keluaran Sub Kegiatan	Hasil Kegiatan	Target Capaian Kinerja		Hasil Kegiatan		Pagu Indikator (Rp.)		Sumber Dana	Target Capaian Kinerja		Kebijakan Dana/ Pagu Indikator (Rp.)
					Sebelum	Sesudah	Sebelum	Sesudah	Sebelum	Sesudah		Tidak Ulang	Target	
7 0 0 2.0 0 1 1 2 3	Penatausahaan dan Pengujian/Verifikasi Keuangan SPPD	Rasio jumlah penyediaan sarana administrasi perkantoran yang terfasilitasi	% jumlah ASN, PTT, THL, TPK yang mendapat gaji	Kab. Pasuruan, Pasrepan, Semua Kelurahan	100	100	12 bulan	12 bulan	32.540.000	32.540.000	Dana Transfer Umum- Dana Alokasi Umum	Rasio jumlah penyediaan sarana administrasi perkantoran yang terfasilitasi 100	32.540.000	
7 0 0 2.0 0 1 1 1 6	Administrasi Umum Perangkat Daerah	Rasio jumlah penyediaan sarana administrasi perkantoran yang terfasilitasi	% pelayanan administrasi umum yang terfasilitasi	Kab. Pasuruan, Pasrepan, Semua Kelurahan	100	100	12 bulan	12 bulan	5.000.000	1.534.900	Dana Transfer Umum- Dana Alokasi Umum	Rasio jumlah penyediaan sarana administrasi perkantoran yang terfasilitasi 100	5.000.000	
7 0 0 2.0 0 1 1 1 6 2	Penyediaan Perlatan dan Perlengkapan Kantor	Rasio jumlah penyediaan sarana administrasi perkantoran yang terfasilitasi	% pelayanan administrasi umum yang terfasilitasi	Kab. Pasuruan, Pasrepan, Semua Kelurahan	100	100	12 bulan	12 bulan	16.000.000	8.381.400	Dana Transfer Umum- Dana Alokasi Umum	Rasio jumlah penyediaan sarana administrasi perkantoran yang terfasilitasi 100	8.381.400	
7 0 0 2.0 0 1 1 1 6 5	Pengadaan Barang Cetak dan Penggandaan	Rasio jumlah penyediaan sarana administrasi perkantoran yang terfasilitasi	% pelayanan administrasi umum yang terfasilitasi	Kab. Pasuruan, Pasrepan, Semua Kelurahan	100	100	12 bulan	12 bulan	12.874.200	5.404.500	Dana Transfer Umum- Dana Alokasi Umum	Rasio jumlah penyediaan sarana administrasi perkantoran yang terfasilitasi 100	5.404.500	
7 0 0 2.0 0 1 1 1 6 9	Pengelolaan Keuangan dan	Rasio jumlah penyediaan sarana administrasi perkantoran yang terfasilitasi	% pelayanan administrasi umum yang terfasilitasi	Kab. Pasuruan, Pasrepan, Semua Kelurahan	100	100	12 bulan	12 bulan	51.300.000	21.300.000	Dana Transfer Umum- Dana Alokasi	Rasio jumlah penyediaan sarana administrasi perkantoran yang terfasilitasi 100	21.300.000	

**Perubahan Program dan Kegiatan Perangkat Daerah
Kabupaten Pasuruan
Tahun 2021**

Unit Organisasi : 7.01.0.00.0.00.18.0000 KECAMATAN TOSARI
Sub Unit Organisasi : 7.01.0.00.0.00.18.0000 KECAMATAN TOSARI

Kode	Urusan/ Bidang Urusan/ Program/ Kegiatan/ Sub Kegiatan	Indikator Kinerja			Rencana Tahun 2021								Catatan Penting	Prakiraan Maju Rencana Tahun 2022						
		Capaian Program	Keluaran Sub Kegiatan	Hasil Kegiatan	Lokasi Output Kegiatan	Target Capaian Kinerja						Pagu Indikatif (Rp.)		Sumber Dana	Target Capaian Kinerja		Kebutuhan Dana/ Pagu Indikatif (Rp.)			
						Program		Keluaran Sub Kegiatan		Hasil Kegiatan		Sebelum			Sesudah	Sebelum		Sesudah	Tolok Ukur	Target
						Sebelum	Sesudah	Sebelum	Sesudah	Sebelum	Sesudah									
7011207	Koordinasi dan Penyusunan Laporan Keuangan Bulanan/Triwulan/Semesteran SKPD	Persentase pemenuhan penunjang urusan pemerintahan	Jumlah laporan Keuangan Bulanan/Triwulan/Semesteran	Nilai SAKIP Kecamatan	Kab. Pasuruan, Tosari, Semua Kelurahan	95	95	18 Laporan	18 Laporan	70 Nilai	70 Nilai	1,887,800	1,887,800	Dana Transfer Umum-Dana Alokasi Umum	Persentase pemenuhan penunjang urusan pemerintahan	95	2,076,500			
70115	Administrasi Kepegawaian Perangkat Daerah											33,818,780	5,600,320			31,714,570				
7011502	Pengadaan Pakaian Dinas Beserta Atribut Kelengkapannya	Persentase pemenuhan penunjang urusan pemerintahan	Jumlah pengadaan pakaian dinas	Nilai SAKIP Kecamatan	Kab. Pasuruan, Tosari, Semua Kelurahan	95	95	8 Stel	8 Stel	70 Nilai	70 Nilai	10,587,280	5,600,320	Dana Transfer Umum-Dana Alokasi Umum	Persentase pemenuhan penunjang urusan pemerintahan	95	6,160,320			
7011509	Pendidikan dan Pelatihan Pegawai Berdasarkan Tugas dan Fungsi	Persentase pemenuhan penunjang urusan pemerintahan	Jumlah aparatur yang mengikuti pendidikan dan pelatihan	Nilai SAKIP Kecamatan	Kab. Pasuruan, Tosari, Semua Kelurahan	95	95	4 Orang	4 Orang	70 Nilai	70 Nilai	17,104,000	0	Dana Transfer Umum-Dana Alokasi Umum	Persentase pemenuhan penunjang urusan pemerintahan	95	18,814,000			
7011500	Sosialisasi Peraturan Perundang-Undangan	Persentase pemenuhan penunjang urusan pemerintahan	Jumlah peserta yang mengikuti sosialisasi peraturan perundang-undangan	Nilai SAKIP Kecamatan	Kab. Pasuruan, Tosari, Semua Kelurahan	95	95	50 Orang	50 Orang	70 Nilai	70 Nilai	6,127,500	0	Dana Transfer Umum-Dana Alokasi Umum	Persentase pemenuhan penunjang urusan pemerintahan	95	6,740,250			
70116	Administrasi Umum Perangkat Daerah											106,068,630	80,522,130			91,568,800				
7011601	Penyediaan Komponen Instalasi Listrik/Penerangan Bangunan Kantor	Persentase pemenuhan penunjang urusan pemerintahan		Nilai IKM Kecamatan	Kab. Pasuruan, Tosari, Semua Kelurahan	95	95			90 Nilai	90 Nilai	2,994,200	2,994,200	Dana Transfer Umum-Dana Alokasi Umum	Persentase pemenuhan penunjang urusan pemerintahan	95	3,293,000			
7011602	Penyediaan Peralatan dan Perlengkapan Kantor	Persentase pemenuhan penunjang urusan pemerintahan		Nilai IKM Kecamatan	Kab. Pasuruan, Tosari, Semua Kelurahan	95	95			90 Nilai	90 Nilai	4,889,400	4,889,400	Dana Transfer Umum-Dana Alokasi Umum	Persentase pemenuhan penunjang urusan pemerintahan	95	5,378,000			
7011603	Penyediaan Peralatan Rumah Tangga	Persentase pemenuhan penunjang urusan pemerintahan		Nilai IKM Kecamatan	Kab. Pasuruan, Tosari, Semua Kelurahan	95	95			90 Nilai	90 Nilai	2,738,000	0	Dana Transfer Umum-Dana Alokasi Umum	Persentase pemenuhan penunjang urusan pemerintahan	95	3,011,800			

**Perubahan Program dan Kegiatan Perangkat Daerah
Kabupaten Pasuruan
Tahun 2021**

Unit Organisasi : 7.01.0.00.0.00.18.0000 KECAMATAN TOSARI
Sub Unit Organisasi : 7.01.0.00.0.00.18.0000 KECAMATAN TOSARI

Kode	Urusan/ Bidang Urusan/ Program/ Kegiatan/ Sub Kegiatan	Indikator Kinerja			Rencana Tahun 2021								Catatan Penting	Prakiraan Maju Rencana Tahun 2022						
		Capaian Program	Keluaran Sub Kegiatan	Hasil Kegiatan	Lokasi Output Kegiatan	Target Capaian Kinerja						Pagu Indikatif (Rp.)		Sumber Dana	Target Capaian Kinerja		Kebutuhan Dana/ Pagu Indikatif (Rp.)			
						Program		Keluaran Sub Kegiatan		Hasil Kegiatan		Sebelum			Sesudah	Sebelum		Sesudah	Tolok Ukur	Target
						Sebelum	Sesudah	Sebelum	Sesudah	Sebelum	Sesudah									
7 1 1 6 4	Penyediaan Bahan Logistik Kantor	Persentase pemenuhan penunjang urusan pemerintahan		Nilai IKM Kecamatan	Kab. Pasuruan, Tosari, Semua Kelurahan	95	95			90 Nilai	90 Nilai	15,281,900	15,281,900	Dana Transfer Umum-Dana Alokasi Umum	Persentase pemenuhan penunjang urusan pemerintahan	95	16,810,000			
7 1 1 6 5	Penyediaan Barang Cetak dan Penggandaan	Persentase pemenuhan penunjang urusan pemerintahan		Nilai IKM Kecamatan	Kab. Pasuruan, Tosari, Semua Kelurahan	95	95			90 Nilai	90 Nilai	8,250,980	8,250,980	Dana Transfer Umum-Dana Alokasi Umum	Persentase pemenuhan penunjang urusan pemerintahan	95	9,076,000			
7 1 1 6 9	Penyelenggaraan Rapat Koordinasi dan Konsultasi SKPD	Persentase pemenuhan penunjang urusan pemerintahan		Nilai IKM Kecamatan	Kab. Pasuruan, Tosari, Semua Kelurahan	95	95			90 Nilai	90 Nilai	71,914,150	49,105,650	Dana Transfer Umum-Dana Alokasi Umum	Persentase pemenuhan penunjang urusan pemerintahan	95	54,000,000			
7 1 1 7	Pengadaan Barang Milik Daerah Penunjang Urusan Pemerintah Daerah											34,042,800	0			37,447,000				
7 1 1 7 5	Pengadaan Mebel	Persentase pemenuhan pelayanan kantor		Nilai IKM Kecamatan	Kab. Pasuruan, Tosari, Semua Kelurahan	100	100			90 Nilai	90 Nilai	0	0	Dana Transfer Umum-Dana Alokasi Umum	Persentase pemenuhan pelayanan kantor	100	0			
7 1 1 7 6	Pengadaan Peralatan dan Mesin Lainnya	Persentase pemenuhan pelayanan kantor	Jumlah Pengadaan Peralatan Gedung Kantor	Nilai IKM Kecamatan	Kab. Pasuruan, Tosari, Semua Kelurahan	100	100	5 Unit	5 Unit	90 Nilai	90 Nilai	34,042,800	0	Dana Transfer Umum-Dana Alokasi Umum	Persentase pemenuhan pelayanan kantor	100	37,447,000			
7 1 1 8	Penyediaan Jasa Penunjang Urusan Pemerintahan Daerah											31,974,100	31,974,100			35,171,510				
7 1 1 8 2	Penyediaan Jasa Komunikasi, Sumber Daya Air dan Listrik	Persentase pemenuhan penunjang urusan pemerintahan	Jumlah pembayaran telpon, air dan internet selama 12 bulan	Nilai IKM Kecamatan	Kab. Pasuruan, Tosari, Semua Kelurahan	95	95	72 Rekening	72 Rekening	90 Nilai	90 Nilai	31,974,100	31,974,100	Dana Transfer Umum-Dana Alokasi Umum	Persentase pemenuhan penunjang urusan pemerintahan	95	35,171,510			
7 1 1 9	Pemeliharaan Barang Milik Daerah Penunjang Urusan Pemerintahan Daerah											157,320,475	136,241,400			157,620,613				

**Perubahan Program dan Kegiatan Perangkat Daerah
Kabupaten Pasuruan
Tahun 2021**

Unit Organisasi : 7.01.0.00.0.00.18.0000 KECAMATAN TOSARI
Sub Unit Organisasi : 7.01.0.00.0.00.18.0000 KECAMATAN TOSARI

Kode	Urusan/ Bidang Urusan/ Program/ Kegiatan/ Sub Kegiatan	Indikator Kinerja			Rencana Tahun 2021										Catatan Penting	Prakiraan Maju Rencana Tahun 2022				
		Capaian Program	Keluaran Sub Kegiatan	Hasil Kegiatan	Lokasi Output Kegiatan	Target Capaian Kinerja						Pagu Indikatif (Rp.)		Sumber Dana		Target Capaian Kinerja		Kebutuhan Dana/ Pagu Indikatif (Rp.)		
						Program		Keluaran Sub Kegiatan		Hasil Kegiatan		Sebelum	Sesudah			Sebelum	Sesudah		Tolok Ukur	Target
						Sebelum	Sesudah	Sebelum	Sesudah	Sebelum	Sesudah									
7 0 1 1 9 1	Penyediaan Jasa Pemeliharaan, Biaya Pemeliharaan dan Pajak Kendaraan Perorangan Dinas atau Kendaraan Dinas Jabatan	Persentase pemenuhan penunjang urusan pemerintahan	Jumlah Pemeliharaan Rutin/Berkala dan Pembayaran Pajak Kendaraan Dinas/Operasional	Nilai IKM Kecamatan	Kab. Pasuruan, Tosari, Semua Kelurahan	95	95	12 Bulan	12 Bulan	90 Nilai	90 Nilai	140,978,100	130,978,100	Dana Transfer Umum- Dana Alokasi Umum	Persentase pemenuhan penunjang urusan pemerintahan	95	144,000,000			
7 0 1 1 9 5	Pemeliharaan Mebel	Persentase pemenuhan penunjang urusan pemerintahan	Jumlah pemeliharaan rutin/berkala mebel	Nilai IKM Kecamatan	Kab. Pasuruan, Tosari, Semua Kelurahan	95	95	60 Unit	60 Unit	90 Nilai	90 Nilai	3,960,000	0	Dana Transfer Umum- Dana Alokasi Umum	Persentase pemenuhan penunjang urusan pemerintahan	95	0			
7 0 1 1 9 6	Pemeliharaan Peralatan dan Mesin Lainnya	Persentase pemenuhan penunjang urusan pemerintahan	Jumlah pemeliharaan rutin/berkala Peralatan kantor	Nilai IKM Kecamatan	Kab. Pasuruan, Tosari, Semua Kelurahan	95	95	12 Bulan	12 Bulan	90 Nilai	90 Nilai	5,263,300	5,263,300	Dana Transfer Umum- Dana Alokasi Umum	Persentase pemenuhan penunjang urusan pemerintahan	95	5,789,630			
7 0 1 1 9 9	Pemeliharaan/ Rehabilitasi Gedung Kantor dan Bangunan Lainnya	Persentase pemenuhan penunjang urusan pemerintahan	Jumlah pemeliharaan rutin/berkala gedung/kantor	Nilai IKM Kecamatan	Kab. Pasuruan, Tosari, Semua Kelurahan	95	95	1 Paket	1 Paket	90 Nilai	90 Nilai	7,119,075	0	Dana Transfer Umum- Dana Alokasi Umum	Persentase pemenuhan penunjang urusan pemerintahan	95	7,830,983			
7 0 1 2	PROGRAM PENYELENGGARAAN PEMERINTAHAN DAN PELAYANAN PUBLIK																		109,104,050	
7 0 1 2 1	Koordinasi Penyelenggaraan Kegiatan Pemerintahan di Tingkat Kecamatan																			109,104,050
7 0 1 2 1 1	Koordinasi/Sin ergi Perencanaan dan Pelaksanaan Kegiatan Pemerintahan dengan Perangkat Daerah dan Instansi Vertikal Terkait	Nilai SKM Kecamatan	Jumlah Laporan Hasil Koordinasi Perencanaan dan Pelaksanaan Kegiatan Pemerintahan	Nilai IKM Kecamatan	Kab. Pasuruan, Tosari, Semua Kelurahan	86,97	86,97	4 Laporan	4 Laporan	90 Nilai	90 Nilai	16,193,000	16,193,000	Dana Transfer Umum- Dana Alokasi Umum	Nilai SKM Kecamatan	86,97	17,812,300			
7 0 1 2 1 2	Peningkatan Efektifitas Kegiatan Pemerintahan di Tingkat Kecamatan	Nilai SKM Kecamatan	Jumlah Kegiatan Yang Terlaksana	Nilai IKM Kecamatan	Kab. Pasuruan, Tosari, Semua Kelurahan	86,97	86,97	5 Kegiatan	5 Kegiatan	90 Nilai	90 Nilai	82,992,500	17,985,000	Dana Transfer Umum- Dana Alokasi Umum	Nilai SKM Kecamatan	86,97	91,291,750			

**Perubahan Program dan Kegiatan Perangkat Daerah
Kabupaten Pasuruan
Tahun 2021**

Unit Organisasi : 7.01.0.00.0.00.18.0000 KECAMATAN TOSARI
Sub Unit Organisasi : 7.01.0.00.0.00.18.0000 KECAMATAN TOSARI

Kode	Urusan/ Bidang Urusan/ Program/ Kegiatan/ Sub Kegiatan	Indikator Kinerja			Rencana Tahun 2021								Catatan Penting	Prakiraan Maju Rencana Tahun 2022						
		Capaian Program	Keluaran Sub Kegiatan	Hasil Kegiatan	Lokasi Output Kegiatan	Target Capaian Kinerja						Pagu Indikatif (Rp.)		Sumber Dana	Target Capaian Kinerja		Kebutuhan Dana/ Pagu Indikatif (Rp.)			
						Program		Keluaran Sub Kegiatan		Hasil Kegiatan		Sebelum			Sesudah	Sebelum		Sesudah	Tolok Ukur	Target
						Sebelum	Sesudah	Sebelum	Sesudah	Sebelum	Sesudah									
7 1 3		PROGRAM PEMBERDAYAAN MASYARAKAT DESA DAN KELURAHAN															86,131,980			
7 1 3 1		Koordinasi Kegiatan Pemberdayaan Desa															86,131,980			
7 1 3 1 3		Peningkatan Efektifitas Kegiatan Pemberdayaan Masyarakat di Wilayah Kecamatan	Jumlah Lembaga Masyarakat Yang Dibina	Jumlah Kegiatan Pemberdayaan	Nilai IKM Kecamatan	Kab. Pasuruan, Tosari, Semua Kelurahan	90	90	4 Kegiatan	4 Kegiatan	90 Nilai	90 Nilai	78,301,800	7,639,500	Dana Transfer Umum-Dana Alokasi Umum	Jumlah Lembaga Masyarakat Yang Dibina	90	86,131,980		
7 1 4		PROGRAM KOORDINASI KETENTRAMAN DAN KETERTIBAN UMUM															44,001,430			
7 1 4 1		Koordinasi Upaya Penyelenggaraan Ketenteraman dan Ketertiban Umum															44,001,430			
7 1 4 1 1		Sinergitas dengan Kepolisian Negara Republik Indonesia, Tentara Nasional Indonesia dan Instansi Vertikal di Wilayah Kecamatan	Rasio jumlah kejadian yang terfasilitasi terhadap jumlah kejadian sesuai dengan kewenangan kecamatan	Prosentase Jumlah Kejadian Yang Terfasilitasi terhadap jumlah kejadian sesuai kewenangan Kecamatan	Nilai IKM Kecamatan	Kab. Pasuruan, Tosari, Semua Kelurahan	100	100	100 %	100 %	90 Nilai	90 Nilai	13,915,000	13,925,000	Dana Transfer Umum-Dana Alokasi Umum	Rasio jumlah kejadian yang terfasilitasi terhadap jumlah kejadian sesuai dengan kewenangan kecamatan	100	15,306,500		
7 1 4 1 2		Harmonisasi Hubungan Dengan Tokoh Agama dan Tokoh Masyarakat	Rasio jumlah kejadian yang terfasilitasi terhadap jumlah kejadian sesuai dengan kewenangan kecamatan	Tersedianya Sarana dan Prasarana Dalam Rangka Penanggulangan Covid-19	Nilai IKM Kecamatan	Kab. Pasuruan, Tosari, Semua Kelurahan	100	100		12 bulan	90 Nilai	90 Nilai	0	26,086,300	Dana Transfer Umum-Dana Alokasi Umum	Rasio jumlah kejadian yang terfasilitasi terhadap jumlah kejadian sesuai dengan kewenangan kecamatan	100	28,694,930		
TOTAL												2,481,852,985	2,263,402,525				2,712,708,283			

CAMAT TOSARI

EDY PRIYANTO, S.Sos.MM
Pembina
NIP. 19640930 198610 1 002

**Perubahan Program dan Kegiatan Perangkat Daerah
Kabupaten Pasuruan
Tahun 2021**

Unit Organisasi : 8.01.0.00.0.00.01.0000 BADAN KESATUAN BANGSA DAN POLITIK

Sub Unit Organisasi : 8.01.0.00.0.00.01.0000 BADAN KESATUAN BANGSA DAN POLITIK

Kode	Urusan/ Bidang Urusan/ Program/ Kegiatan/ Sub Kegiatan	Indikator Kinerja			Rencana Tahun 2021								Catatan Penting	Prakiraan Maju Rencana Tahun 2022				
		Capaian Program	Keluaran Sub Kegiatan	Hasil Kegiatan	Lokasi Output Kegiatan	Target Capaian Kinerja				Pagu Indikatif (Rp.)		Sumber Dana		Target Capaian Kinerja		Kebutuhan Dana/ Pagu Indikatif (Rp.)		
						Program		Keluaran Sub Kegiatan		Hasil Kegiatan				Sebelum	Sesudah		Tolok Ukur	Target
						Sebelum	Sesudah	Sebelum	Sesudah	Sebelum	Sesudah							
801162	Penyediaan Peralatan dan Perlengkapan Kantor		Jumlah Pembelian Peralatan dan Perlengkapan kantor		Kab. Pasuruan, Semua Kecamatan, Semua Kelurahan			31 jenis/kali	3 jenis/kali			4,056,000	528,400	Dana Transfer Umum-Dana Alokasi Umum			1,874,000	
801163	Penyediaan Peralatan Rumah Tangga		Jumlah pembelian peralatan rumah tangga		Kab. Pasuruan, Semua Kecamatan, Semua Kelurahan			169 unit	48 jenis/kali			6,495,950	1,177,380	Dana Transfer Umum-Dana Alokasi Umum			5,128,000	
801164	Penyediaan Bahan Logistik Kantor		Jumlah Pembelian Alat Tulis Kantor		Kab. Pasuruan, Semua Kecamatan, Semua Kelurahan			37 jenis/kali	64 jenis/kali			44,634,330	8,379,500	Dana Transfer Umum-Dana Alokasi Umum			27,950,000	
801165	Penyediaan Barang Cetak dan Penggandaan		Jumlah pembelian barang cetakan dan penggandaan		Kab. Pasuruan, Semua Kecamatan, Semua Kelurahan			709 jenis/kali	12 jenis/kali			7,739,100	5,465,000	Dana Transfer Umum-Dana Alokasi Umum			8,967,000	
801168	Fasilitasi Kunjungan Tamu		Jumlah Penyediaan konsumsi tamu dan rapat		Kab. Pasuruan, Semua Kecamatan, Semua Kelurahan			240 orang	255 orang			14,940,000	11,475,000	Dana Transfer Umum-Dana Alokasi Umum			10,578,000	
801169	Penyelenggaraan Rapat Koordinasi dan Konsultasi SKPD		Jumlah laporan pelaksanaan koordinasi dan konsultasi ke luar daerah		Kab. Pasuruan, Semua Kecamatan, Semua Kelurahan			30 org/kl	27 org/kl			98,596,000	23,304,000	Dana Transfer Umum-Dana Alokasi Umum			112,000,000	
80117	Pengadaan Barang Milik Daerah Penunjang Urusan Pemerintah Daerah													32,132,860	32,132,860			17,356,000
801176	Pengadaan Peralatan dan Mesin Lainnya		Jumlah pengadaan peralatan kantor		Kab. Pasuruan, Semua Kecamatan, Semua Kelurahan			2 unit	2 unit			32,132,860	32,132,860	Dana Transfer Umum-Dana Alokasi Umum			17,356,000	
80118	Penyediaan Jasa Penunjang Urusan Pemerintahan Daerah													149,429,900	145,414,900			157,624,000

**Perubahan Program dan Kegiatan Perangkat Daerah
Kabupaten Pasuruan
Tahun 2021**

Unit Organisasi : 8.01.0.00.0.00.01.0000 BADAN KESATUAN BANGSA DAN POLITIK

Sub Unit Organisasi : 8.01.0.00.0.00.01.0000 BADAN KESATUAN BANGSA DAN POLITIK

Kode	Urusan/ Bidang Urusan/ Program/ Kegiatan/ Sub Kegiatan	Indikator Kinerja			Rencana Tahun 2021								Catatan Penting	Prakiraan Maju Rencana Tahun 2022				
		Capaian Program	Keluaran Sub Kegiatan	Hasil Kegiatan	Lokasi Output Kegiatan	Target Capaian Kinerja						Pagu Indikatif (Rp.)		Sumber Dana	Target Capaian Kinerja		Kebutuhan Dana/ Pagu Indikatif (Rp.)	
						Program		Keluaran Sub Kegiatan		Hasil Kegiatan		Sebelum			Sesudah	Tolok Ukur		Target
						Sebelum	Sesudah	Sebelum	Sesudah	Sebelum	Sesudah							
81182	Penyediaan Jasa Komunikasi, Sumber Daya Air dan Listrik		Jumlah pembayaran telepon, internet, air dan listrik		Kab. Pasuruan, Semua Kecamatan, Semua Kelurahan			84 rek/bulan	84 rek/bulan			149,429,900	145,414,900	Dana Transfer Umum-Dana Alokasi Umum			157,624,000	
8119	Pemeliharaan Barang Milik Daerah Penunjang Urusan Pemerintahan Daerah											208,639,000	171,998,060			141,479,000		
81192	Penyediaan Jasa Pemeliharaan, Biaya Pemeliharaan, Pajak, dan Perizinan Kendaraan Dinas Operasional atau Lapangan		Jumlah pemeliharaan Kendaraan dinas dan operasional		Kab. Pasuruan, Semua Kecamatan, Semua Kelurahan			15 unit	57 unit			189,079,900	170,007,500	Dana Transfer Umum-Dana Alokasi Umum			123,096,000	
81196	Pemeliharaan Peralatan dan Mesin Lainnya		Jumlah pemeliharaan rutin/berkala peralatan kantor		Kab. Pasuruan, Semua Kecamatan, Semua Kelurahan			16 unit	4 unit			19,559,100	1,990,560	Dana Transfer Umum-Dana Alokasi Umum			18,383,000	
812	PROGRAM PENGUATAN IDEOLOGI PANCASILA DAN KARAKTER KEBANGSAAN											243,597,610	85,642,110			318,427,000		
8121	Perumusan Kebijakan Teknis dan Pemantapan Pelaksanaan Bidang Ideologi Pancasila dan Karakter Kebangsaan											243,597,610	85,642,110			318,427,000		
81214	Pelaksanaan Koordinasi di Bidang Ideologi Wawasan Kebangsaan, Bela Negara, Karakter Bangsa, Pembauran Kebangsaan, Bineka Tunggal Ika dan Sejarah Kebangsaan		Jumlah peserta yang mengikuti kegiatan koordinasi dan sosialisasi wawasan kebangsaan, bela negara, karakter bangsa, pembauran kebangsaan, bhineka tunggal ika dan sejarah kebangsaan		Kab. Pasuruan, Semua Kecamatan, Semua Kelurahan			400 orang	342 orang			243,597,610	85,642,110	Dana Transfer Umum-Dana Alokasi Umum			318,427,000	
813	PROGRAM PENINGKATAN PERAN PARTAI POLITIK DAN LEMBAGA PENDIDIKAN MELALUI PENDIDIKAN POLITIK DAN PENGEMBANGAN ETIKA SERTA BUDAYA POLITIK											2,189,193,000	2,174,323,000			2,245,951,500		
8131	Perumusan Kebijakan Teknis dan Pemantapan Pelaksanaan Bidang Pendidikan Politik, Etika Budaya Politik, Peningkatan Demokrasi, Fasilitasi Kelembagaan Pemerintahan, Perwakilan dan Partai Politik, Pemilihan Umum/Pemilihan Umum Kepala Daerah, serta Pemantauan Situasi Politik											2,189,193,000	2,174,323,000			2,245,951,500		

**Perubahan Program dan Kegiatan Perangkat Daerah
Kabupaten Pasuruan
Tahun 2021**

Unit Organisasi : 8.01.0.00.0.00.01.0000 BADAN KESATUAN BANGSA DAN POLITIK

Sub Unit Organisasi : 8.01.0.00.0.00.01.0000 BADAN KESATUAN BANGSA DAN POLITIK

Kode	Urusan/ Bidang Urusan/ Program/ Kegiatan/ Sub Kegiatan	Indikator Kinerja			Rencana Tahun 2021								Catatan Penting	Prakiraan Maju Rencana Tahun 2022				
		Capaian Program	Keluaran Sub Kegiatan	Hasil Kegiatan	Lokasi Output Kegiatan	Target Capaian Kinerja						Pagu Indikatif (Rp.)		Sumber Dana	Target Capaian Kinerja		Kebutuhan Dana/ Pagu Indikatif (Rp.)	
						Program		Keluaran Sub Kegiatan		Hasil Kegiatan		Sebelum			Sesudah	Tolok Ukur		Target
						Sebelum	Sesudah	Sebelum	Sesudah	Sebelum	Sesudah							
8 0 1 3 1 2.0 0 4	Pelaksanaan Koordinasi Di Bidang Pendidikan Politik, Etika Budaya Politik, Peningkatan Demokrasi, Fasilitasi Kelembagaan Pemerintahan, Perwakilan dan Partai Politik, Pemilihan Umum/Pemilihan Umum Kepala Daerah, serta Pemantauan Situasi Politik di Daerah		1. Jumlah peserta yang mengikuti sosialisasi pendidikan politik, etika budaya politik dan peningkatan demokrasi 2. Jumlah partai politik yang terfasilitasi		Kab. Pasuruan, Semua Kecamatan, Semua Kelurahan			454 orang 16 parpol	100 orang 9 parpol			2,189,193,000	2,174,323,000	Dana Transfer Umum-Dana Alokasi Umum			2,245,951,500	
8 0 1 4		PROGRAM PEMBERDAYAAN DAN PENGAWASAN ORGANISASI KEMASYARAKATAN								6,193,170,500	6,151,867,000			6,230,235,000				
8 0 1 4 1		Perumusan Kebijakan Teknis dan Pemantapan Pelaksanaan Bidang Pemberdayaan dan Pengawasan Organisasi Kemasyarakatan								6,193,170,500	6,151,867,000			6,230,235,000				
8 0 1 4 1 2.0 0 3	Pelaksanaan Kebijakan dibidang Pendaftaran Ormas, Pemberdayaan Ormas, Evaluasi dan Mediasi Sengketa Ormas, Pengawasan Ormas dan Ormas Asing di Daerah		1. jumlah peserta yang mengikuti sosialisasi pemberdayaan ormas 2. Jumlah ormas yang terfasilitasi		Kab. Pasuruan, Semua Kecamatan, Semua Kelurahan			340 orang 17 lembaga	0 orang 22 lembaga			6,181,830,500	6,150,027,000	Dana Transfer Umum-Dana Alokasi Umum			6,220,249,000	

**Perubahan Program dan Kegiatan Perangkat Daerah
Kabupaten Pasuruan
Tahun 2021**

Unit Organisasi : 8.01.0.00.0.00.01.0000 BADAN KESATUAN BANGSA DAN POLITIK

Sub Unit Organisasi : 8.01.0.00.0.00.01.0000 BADAN KESATUAN BANGSA DAN POLITIK

Kode	Urusan/ Bidang Urusan/ Program/ Kegiatan/ Sub Kegiatan	Indikator Kinerja			Rencana Tahun 2021								Catatan Penting	Prakiraan Maju Rencana Tahun 2022						
		Capaian Program	Keluaran Sub Kegiatan	Hasil Kegiatan	Lokasi Output Kegiatan	Target Capaian Kinerja						Pagu Indikatif (Rp.)		Sumber Dana	Target Capaian Kinerja		Kebutuhan Dana/ Pagu Indikatif (Rp.)			
						Program		Keluaran Sub Kegiatan		Hasil Kegiatan		Sebelum			Sesudah	Sebelum		Sesudah	Tolok Ukur	Target
						Sebelum	Sesudah	Sebelum	Sesudah	Sebelum	Sesudah									
8 0 1 4 2.0 0 1 5	Pelaksanaan Monitoring Evaluasi dan Pelaporan Dibidang Pendaftaran Ormas, Pemberdayaan Ormas, Evaluasi dan Mediasi Sengketa Ormas, Pengawasan Ormas dan Ormas Asing di Daerah		Jumlah ormas dan ormas asing di kabupaten pasuruan yang dimonitor		Kab. Pasuruan, Semua Kecamatan, Semua Kelurahan			40 lembaga	116 lembaga					11,340,000	1,840,000	Dana Transfer Umum-Dana Alokasi Umum			9,986,000	
8 0 1 5		PROGRAM PEMBINAAN DAN PENGEMBANGAN KETAHANAN EKONOMI, SOSIAL, DAN BUDAYA								44,211,000	0				138,329,000					
8 0 1 5 2.0 0 1 1		Perumusan Kebijakan Teknis dan Pemantapan Pelaksanaan Bidang Ketahanan Ekonomi, Sosial dan Budaya								44,211,000	0				138,329,000					
8 0 1 5 2.0 0 1 4	Pelaksanaan Koordinasi di Bidang Ketahanan Ekonomi, Sosial, Budaya dan Fasilitasi Pencegahan Penyalagunaan Narkotika, Fasilitasi Kerukunan Umat Beragama dan Penghayat Kepercayaan di Daerah		Jumlah peserta yang mengikuti kegiatan sosialisasi pencegahan penyalahgunaan Narkotika, fasilitasi kerukunan umat beragama dan penghayatan kepercayaan dikabupaten pasuruan		Kab. Pasuruan, Semua Kecamatan, Semua Kelurahan			1500 orang	1500 orang					44,211,000	0	Dana Transfer Umum-Dana Alokasi Umum			138,329,000	
8 0 1 6		PROGRAM PENINGKATAN KEWASPADAAN NASIONAL DAN PENINGKATAN KUALITAS DAN FASILITASI PENANGANAN KONFLIK SOSIAL								4,807,365,500	5,402,288,000				5,143,846,000					
8 0 1 6 2.0 0 1 1		Perumusan Kebijakan Teknis dan Pelaksanaan Pemantapan Kewaspadaan Nasional dan Penanganan Konflik Sosial								4,807,365,500	5,402,288,000				5,143,846,000					

**Perubahan Program dan Kegiatan Perangkat Daerah
Kabupaten Pasuruan
Tahun 2021**

Unit Organisasi : 8.01.0.00.0.00.01.0000 BADAN KESATUAN BANGSA DAN POLITIK

Sub Unit Organisasi : 8.01.0.00.0.00.01.0000 BADAN KESATUAN BANGSA DAN POLITIK

Kode	Urusan/ Bidang Urusan/ Program/ Kegiatan/ Sub Kegiatan	Indikator Kinerja			Rencana Tahun 2021								Catatan Penting	Prakiraan Maju Rencana Tahun 2022						
		Capaian Program	Keluaran Sub Kegiatan	Hasil Kegiatan	Lokasi Output Kegiatan	Target Capaian Kinerja						Pagu Indikatif (Rp.)		Sumber Dana	Target Capaian Kinerja		Kebutuhan Dana/ Pagu Indikatif (Rp.)			
						Program		Keluaran Sub Kegiatan		Hasil Kegiatan		Sebelum			Sesudah	Sebelum		Sesudah	Tolok Ukur	Target
						Sebelum	Sesudah	Sebelum	Sesudah	Sebelum	Sesudah									
8 0 1 0 6 2.0 1 0 4	Pelaksanaan Koordinasi di Bidang Kewaspadaan Dini, Kerjasama Intelijen, Pemantauan Orang Asing, Tenaga Kerja Asing dan Lembaga Asing, Kewaspadaan Perbatasan Antar Negara, Fasilitasi Kelembagaan Bidang Kewaspadaan, serta Penanganan Konflik di Daerah		1. Jumlah peserta yang mengikuti sosialisasi deteksi dini dan cegah dini terhadap konflik masyarakat 2. Jumlah instansi vertikal yang terfasilitasi		Kab. Pasuruan, Semua Kecamatan, Semua Kelurahan			1500 orang 4 lembaga	0 orang 4 lembaga			4,807,365,500	5,402,288,000	Dana Transfer Umum-Dana Alokasi Umum			5,143,846,000			
TOTAL												18,627,695,250	29,271,744,060			29,794,586,850				

Pasuruan,

2021

KEPALA BADAN KESATUAN BANGSA DAN POLITIK
KABUPATEN PASURUAN

TECTONA JATI KHM, S.STP, M.Si

Pembina Utama Muda (IV/c)

NIP. 19750807 199511 1 002

BAB III

KERANGKA EKONOMI DAN KEUANGAN DAERAH

3.1. Perubahan Arah Kebijakan Ekonomi Daerah

Pertumbuhan ekonomi daerah Kabupaten Pasuruan sangat dipengaruhi oleh pertumbuhan ekonomi eksternal (nasional dan provinsi) dan pertumbuhan ekonomi internal. Perubahan arah kebijakan ekonomi Kabupaten Pasuruan tahun 2021 didasarkan pada perubahan kondisi yang mengakibatkan perubahan asumsi indikator ekonomi makro Kabupaten Pasuruan. Perubahan tersebut salah satunya berkaitan dengan data kondisi ekonomi tahun 2020 yang telah dirilis oleh BPS (Badan Pusat Statistik), karena dalam penyusunan RKPD Tahun 2021, beberapa data ekonomi tahun 2020 masih bersifat perkiraan (berdasarkan target dalam RPJMD). Sedangkan untuk proyeksi perubahan tahun 2021 sangat dipengaruhi oleh kondisi ekonomi nasional dan provinsi yang saat ini terpengaruh oleh dampak pandemi Covid-19, sehingga data perkiraan perubahan tahun 2021 pun mengalami penyesuaian atau rasionalisasi. Perubahan asumsi indikator ekonomi makro Kabupaten Pasuruan sebagaimana dalam tabel 3.1.

Tabel 3.1
Perubahan Asumsi Indikator Ekonomi Daerah
Kabupaten Pasuruan Tahun 2020 – 2021

NO	INDIKATOR	Asumsi RKPD 2020		RKPD 2020 Perubahan	
		Perkiraan 2020	Perkiraan 2021	Capaian 2020	Perkiraan 2021
1.	Angka pertumbuhan ekonomi (%)	5,73 – 6,0	5,73 – 6,0	(-2,03)	4,5 – 5,5
2.	Angka kemiskinan (%)	9,35	9,30	9,26	9,38
3.	Tingkat Inflasi	-	-	-	1,99
4.	Tingkat Pengangguran Terbuka (%)	5,08	5,04	6,24	5,04
5.	Indeks pembangunan manusia	68,90	69,61	68,60	69,61

Secara umum capaian kinerja pada tahun 2020 di bawah target

kinerja yang tertuang dalam RPJMD Tahun 2018 – 2023. Sedangkan perkiraan capaian kinerja tahun 2021, secara umum diharapkan akan sesuai dengan target kinerja yang ditetapkan dalam RPJMD Tahun 2018 – 2023, kecuali untuk indikator *angka pertumbuhan ekonomi* masih akan di bawah target RPJMD. Hal ini disebabkan oleh masih adanya dampak pandemi Covid 19 pada eksternal maupun internal Pemerintah Kabupaten Pasuruan. Secara eksternal, sumber pendapatan terbesar Pemerintah Kabupaten Pasuruan adalah transfer dari Pemerintah Pusat baik dari Dana Alokasi Umum (DAU) dan Dana Alokasi Khusus (DAK). Dengan adanya pandemi Covid 19 yang melanda hampir semua negara di dunia, diprediksi berakibat terhadap penurunan pertumbuhan ekonomi nasional, meningkatnya inflasi, turunnya nilai tukar rupiah dan turunnya harga minyak mentah. Kondisi ini sangat berpengaruh pada penurunan pendapatan nasional yang sudah tentu akan berakibat pada penurunan pendapatan daerah.

Demikian juga kondisi internal Kabupaten Pasuruan, juga sangat terdampak pandemi Covid 19. Sebagai salah satu daerah yang mengandalkan sektor pariwisata dan ekonomi kreatif/ekonomi masyarakat, adanya pandemi Covid 19 ini berakibat pada penurunan pendapatan masyarakat, naiknya angka kemiskinan, naiknya angka pengangguran, dan turunnya pertumbuhan ekonomi daerah.

Hal-hal tersebut di atas tentu harus menjadi pertimbangan yang penting dalam melakukan perubahan kebijakan daerah pada tahun 2021, agar perubahan kebijakan penganggaran pembangunan daerah dapat berdampak langsung terhadap peningkatan daya beli masyarakat, dan peningkatan aktifitas ekonomi masyarakat. Selain itu, dalam melakukan perubahan kebijakan penganggaran daerah, Pemerintah Daerah juga harus memperhatikan Peraturan Perundangan yang ada, antara lain :

1. Peraturan Presiden Republik Indonesia Nomor 78 Tahun 2019 tentang Rincian Anggaran Pendapatan dan Belanja Negara Tahun Anggaran 2020.
2. Peraturan Menteri Keuangan Nomor 7/PMK.07/2020 tentang

Penggunaan, Pemantauan, dan Evaluasi Dana Bagi Hasil Cukai Hasil Tembakau.

3. Peraturan Menteri Keuangan Republik Indonesia Nomor 19/PMK.07/2020 tentang Penyaluran dan Penggunaan Dana Bagi Hasil, Dana Alokasi Umum, dan Dana Insentif Daerah Tahun Anggaran 2020 dalam rangka Penanggulangan Corona Virus Disease 2019 (COVID-19).
4. Peraturan Menteri Dalam Negeri Republik Indonesia Nomor 20 Tahun 2020 tentang Percepatan Penanganan Corona Virus Disease 2019 (COVID-19) di Lingkungan Pemerintah Daerah.
5. Peraturan Menteri Keuangan No 35 /PMK No 7/2020 tentang Pengelolaan transfer ke Daerah dan Desa Tahun anggaran 2020 dalam rangka Penanganan Pandemi Corona Virus Disease 2019 (Covid 19) dan/atau Menghadapi Ancaman yang Membahayakan Perekonomian Nasional yang mengatur terkait penyesuaian pagu alokasi TKDD dalam rangka penyelesaian Pandemi Covid19.
6. Surat Keputusan Menteri Dalam Negeri dan Menteri Keuangan Nomor 119/2813/SJ/ dan Nomor 177/KMK.07/2020 tentang Percepatan Penyesuaian Anggaran Pendapatan dan Belanja Daerah Tahun 2020 Dalam rangka Penanganan Covid serta Pengamanan Daya Beli Masyarakat dan Perekonomian Nasional, dari Surat Keputusan Bersama tersebut tertuang bahwa Daerah harus melakukan Penyesuaian target Pendapatan melalui :
 - a. Penyesuaian Pendapatan Transfer ke daerah dan desa berdasarkan rincian alokasi transfer ke daerah dan dana desa yang ditetapkan oleh Menteri Keuangan.
 - b. Penyesuaian Pendapatan Asli Daerah dengan memperhitungkan potensi pajak daerah dan retribusi daerah, serta memberikan perkiraan asumsi makro seperti pertumbuhan rasio perpajakan daerah, pertumbuhan ekonomi dan tingkat inflasi tahun 2020.
 - c. Rasionalisasi belanja barang dan jasa sekurang-kurangnya 50%.
 - d. Rasionalisasi belanja pegawai yang memberikan tunjangan tambahan ASN agar tidak melebihi besaran tunjangan kinerja di

- Pemerintah Pusat.
- e. Rasionalisasi belanja modal sebesar 50%.
 - f. Realokasi penggunaan anggaran honorarium, bantuan sosial, dialihkan untuk bantuan social kepada masyarakat tidak mampu yang mengalami penurunan daya beli.
 - g. Belanja bidang kesehatan dan hal-hal yang terkait dengan pencegahan Covid 19.
7. Peraturan Gubernur Jawa Timur Nomor 91 Tahun 2019 tentang Perubahan Atas Peraturan Gubernur Jawa Timur Nomor 75 Tahun 2019 tentang Alokasi Dana Bagi Hasil Cukai Hasil Tembakau Kepada Provinsi dan Kabupaten/Kota di Jawa Timur Tahun Anggaran 2020.

3.2. Arah Kebijakan Keuangan Daerah

Keuangan daerah merupakan semua hak dan kewajiban daerah dalam rangka penyelenggaraan pemerintahan daerah yang dapat dinilai dengan uang, termasuk segala bentuk kekayaan yang berhubungan dengan hak dan kewajiban daerah tersebut. Pengelolaan keuangan daerah meliputi perencanaan, pelaksanaan penatausahaan, pelaporan, pertanggungjawaban dan pengawasan keuangan.

Di dalam era otonomi daerah, Pemerintah Pusat telah melimpahkan sebagian kewenangan kepada Pemerintah Daerah. Konsekuensi dari pelimpahan kewenangan tersebut diikuti oleh pelimpahan pembiayaan melalui dana transfer. Dengan adanya dana transfer seperti Dana Perimbangan (DAU, DAK, DBH, dll), Pemerintah Daerah diharapkan mampu menjalankan bidang-bidang kewenangan yang diberikan. Disisi lainnya, dana transfer yang diberikan kepada daerah, nampaknya masih belum mampu mendukung Pemerintah Daerah di dalam menjalankan kewenangan yang diberikan. Program-program pembangunan kurang berjalan secara optimal. Hal ini terjadi karena sebagian APBD Pemerintah Daerah hanya untuk belanja pegawai (gaji), sehingga Pemerintah Daerah kurang leluasa di dalam melaksanakan program pembangunan.

Meningkatnya tuntutan kebutuhan dana sebagai konsekuensi penyerahan wewenang pemerintahan dari Pemerintah Pusat kepada Pemerintah Daerah, melalui otonomi daerah, menuntut berbagai upaya penyesuaian manajemen keuangan daerah termasuk arah pengelolaan pendapatan dan belanja daerah. Dalam kurun waktu lima tahun terakhir, pengelolaan pendapatan daerah telah dilakukan dengan berpedoman pada kebijakan-kebijakan yang ditetapkan oleh Pemerintah Pusat. Ketentuan perundang-undangan yang berlaku juga telah dijadikan acuan untuk menggali potensi sumber penerimaan guna menunjang beban belanja pembangunan daerah.

3.2.1 Proyeksi Keuangan Daerah dan Kerangka Pendanaan

Pendapatan Asli Daerah dan Dana Perimbangan dapat menjadi tolok ukur kemandirian suatu daerah. Semakin besar kontribusi Pendapatan Asli Daerah (PAD) terhadap total Pendapatan Daerah menunjukkan tingkat kemandirian suatu daerah semakin tinggi dan ketergantungan terhadap Dana Perimbangan semakin kecil. Adapun realisasi dan proyeksi/target Pendapatan Daerah Kabupaten Pasuruan tahun 2017-2020 sebagaimana terdapat pada Tabel 3.2.1 :

Tabel 3.2.1
Realisasi dan Proyeksi/Target Perubahan Pendapatan

Kabupaten Pasuruan
Tahun 2018 s.d 2020

NO	Uraian	Jumlah				
		Realisasi APBD Tahun 2017	Realisasi APBD Tahun 2018	Realisasi APBD Tahun 2019	Realisasi APBD Tahun 2020	Target Perubahan RKPD Tahun 2020
1.1	PENDAPATAN ASLI DAERAH	759.945.807.967,66	614.302.515.368,07	650.889.114.689,79	700.151.909.602,40	638.747.582.583,01
1.1.1	Pajak Daerah	383.743.763.642,93	357.264.301.332,79	364.181.321.493,99	360.889.758.442,02	382.546.266.028,09
1.1.2	Retribusi Daerah	41.354.143.308,33	40.328.017.626,33	51.893.891.085,33	34.236.693.406,00	48.415.027.953,92
1.1.3	Hasil Pengelolaan Kekayaan Daerah Yang Dipisahkan	4.532.637.901,00	4.437.658.869,00	4.654.760.005,00	4.724.719.096,00	4.654.760.005,00
1.1.4	Lain - Lain PAD Yang Sah	330.315.263.115,40	212.272.537.539,95	230.159.142.105,47	300.300.738.658,38	203.131.528.596,00
1.2	DANA PERIMBANGAN	1.797.540.792.668,00	1.858.320.668.819,00	1.889.565.990.493,00	1.755.653.880.426,00	1.761.891.150.000,00
1.2.1	Dana Bagi Hasil Pajak/Bukan Pajak	244.686.816.268,00	291.469.057.168,00	270.400.507.183,00	271.830.390.452,00	249.971.631.000,00
1.2.2	Dana Alokasi Umum	1.179.520.941.000,00	1.179.777.625.000,00	1.218.496.788.000,00	1.103.294.454.000,00	1.120.144.764.000,00
1.2.3	Dana Alokasi Khusus	373.333.035.400,00	387.073.986.651,00	400.668.695.310,00	380.529.035.974,00	391.774.755.000,00
1.3	LAIN -LAIN PENDAPATAN YANG SAH	506.279.202.176,00	715.340.049.726,00	828.353.439.395,00	761.275.927.050,00	736.466.477.579,26
1.3.1	Pendapatan Hibah	7.706.787.975,00	122.826.560.000,00	158.508.091.610,00	164.679.420.467,00	142.475.922.517,00
1.3.3	Dana Bagi Hasil Pajak dari Propinsi atau Pemda Lain	193.641.375.201,00	189.220.318.826,00	230.460.466.285,00	171.461.978.633,00	193.509.944.312,26
1.3.4	Dana Penyesuaian dan Otonomi Khusus	282.762.239.000,00	326.777.884.400,00	417.525.416.000,00	381.611.699.200,00	381.830.182.000,00
1.3.5	Bantuan Keuangan dari Provinsi Pemerintah Daerah Lainnya	22.168.800.000,00	76.515.286.500,00	21.859.465.500,00	43.522.828.750,00	18.650.428.750,00
	JUMLAH PENDAPATAN DAERAH (1.1+1.2+1.3)	3.063.765.802.811,66	3.187.963.233.913,07	3.368.808.544.577,79	3.217.081.717.078,40	3.137.105.210.162,27

3.2.2 Analisa dan Perkiraan Sumber-sumber Pendanaan Daerah

Kebijakan pengelolaan keuangan daerah, secara garis besar tercermin pada kebijakan pendapatan, pembelanjaan serta pembiayaan APBD. Pengelolaan Keuangan daerah yang baik menghasilkan keseimbangan antara optimalisasi pendapatan daerah, efisiensi dan efektivitas belanja daerah serta ketepatan dalam memanfaatkan potensi pembiayaan daerah.

Secara umum pemerintah daerah memiliki sumber pendapatan daerah yang terdiri dari Pendapatan Asli Daerah (PAD), Dana Perimbangan, dan Lain-lain Pendapatan Yang Sah. Pada penyusunan perubahan RKPD tahun 2020 ini kebijakan pendapatan daerah juga memperhatikan Peraturan Menteri Keuangan Republik Indonesia Nomor 7/PMK.07/2020 tentang Penggunaan, Pemantauan, dan Evaluasi Dana Bagi Hasil Cukai

Hasil Tembakau, paling sedikit 50% diprioritaskan di bidang kesehatan untuk mendukung program jaminan kesehatan nasional, serta untuk menanggulangi dampak negatif rokok, dampak kebijakan Cukai Hasil Tembakau, dan/ atau dampak kebijakan pertembakauan nasional dengan sasaran prioritas petani tembakau dan/ atau tenaga kerja pabrik rokok, serta memperhatikan Peraturan Menteri Keuangan Republik Indonesia Nomor 35/PMK.07/2020 tentang Pengelolaan Transfer ke Daerah dan Dana Desa Tahun Anggaran 2020 dalam rangka Penanganan Pandemi Corona Virus Disease 2019 (Covid-19) dan/atau menghadapi ancaman yang membahayakan Perekonomian Nasional yang mengatur terkait penyesuaian pagu alokasi TKDD dalam rangka penyelesaian Pandemi Covid-19.

Tabel 3.2.2
Proyeksi/Target Perubahan Pendapatan
Kabupaten Pasuruan
Tahun 2021
(Struktur disesuaikan PP NO. 20 Tahun 2019)

NO	URAIAN	TARGET APBD 2021	TARGET PERUBAHAN RKPd 2021
	PENDAPATAN DAERAH	3.297.830.886.674,00	3.297.830.886.674,00
1.1	PENDAPATAN ASLI DAERAH (PAD)	724.005.471.953,00	724.005.471.953,00
1.1.1	Pajak Daerah	420.514.644.254,00	420.514.644.254,00
1.1.2	Retribusi Daerah	36.792.186.548,00	36.792.186.548,00
1.1.3	Hasil Pengelolaan Kekayaan Daerah yang Dipisahkan	4.654.760.005,00	4.654.760.005,00
1.1.4	Lain-lain PAD yang Sah	262.043.881.146,00	262.043.881.146,00
1.2	PENDAPATAN TRANSFER	2.403.534.454.721,00	2.403.534.454.721,00
1.2.1	Transfer Pemerintah Pusat	2.177.556.176.738,00	2.182.481.398.800,00
	Dana Perimbangan	1.758.924.894.738,00	1.763.850.116.800,00
	Dana Transfer Umum-Dana Bagi Hasil (DBH)	267.104.765.000,00	285.189.254.000,00
	Dana Transfer Umum-Dana Alokasi Umum (DAU)	1.133.108.026.000,00	1.124.324.026.000,00
	Dana Transfer Khusus-Dana Alokasi Khusus (DAK) Fisik	71.862.744.738,00	67.426.757.800,00
	Dana Transfer Khusus-Dana Alokasi Khusus (DAK) Non Fisik	286.849.359.000,00	286.910.079.000,00
	Dana Insentif Daerah (DID)	52.967.720.000,00	52.967.720.000,00
	Dana Desa	365.663.562.000,00	365.663.562.000,00
1.2.2	Transfer Antar Daerah	209.078.015.500,00	221.053.055.921,00
	Pendapatan Bagi Hasil Pajak	187.300.000.000,00	207.193.597.564,00
	Bantuan Keuangan	21.778.015.500,00	13.859.458.357,00
	Bantuan Keuangan Umum dari Pemerintah Provinsi	21.778.015.500,00	13.859.458.357,00
1.3	LAIN-LAIN PENDAPATAN DAERAH YANG SAH	167.278.600.000,00	170.290.960.000,00
1.3.1	Hibah	36.165.000.000,00	36.165.000.000,00
1.3.2	Dana Darurat	0,00	134.125.960.000,00
1.3.3	Lain-lain Pendapatan (Dana BOS)	131.113.600.000,00	134.125.960.000,00

3.2.3 Arah Kebijakan Pengelolaan Pendapatan Daerah

Kebijakan Pendapatan Daerah Kabupaten Pasuruan untuk Perubahan RKPD Tahun 2020, tetap diarahkan pada upaya peningkatan Pendapatan Daerah dari sektor Pajak Daerah, Retribusi Daerah, dan Dana Perimbangan. Untuk meningkatkan Pendapatan Daerah dilakukan upaya-upaya antara lain:

1. Mengoptimalkan penerimaan yang bersumber dari Dana Perimbangan, antara lain Dana Alokasi Umum, Dana Alokasi Khusus, Dana Bagi Hasil Pajak dan Dana Bagi Hasil Bukan Pajak;
2. Menyesuaikan target Pendapatan Asli Daerah, dari sektor Pajak Daerah, berdasarkan perkembangan data potensi pajak dan realisasi sampai dengan Triwulan I tahun 2020 serta memperhatikan perubahan kondisi makro ekonomi, kebijakan/regulasi pemerintah yang memiliki pengaruh terhadap daya beli masyarakat;
3. Intensifikasi dan ekstensifikasi sumber pendapatan melalui penerapan secara penuh penyesuaian tarif terhadap pajak daerah dan retribusi daerah;
4. Meningkatkan koordinasi dan perhitungan lebih intensif, bersama antara pusat-daerah untuk pengalokasian sumber pendapatan dari dana perimbangan dan non perimbangan.
5. Meningkatkan kesadaran, kepatuhan dan kepercayaan serta partisipasi aktif masyarakat/lembaga dalam memenuhi kewajibannya membayar pajak dan retribusi;
6. Meningkatkan dan mengoptimalkan pengelolaan aset daerah secara profesional;
7. Peningkatan sarana dan prasarana dalam rangka meningkatkan pendapatan
8. Pemantapan kinerja organisasi dalam meningkatkan pelayanan kepada wajib pajak.
9. Meningkatkan kemampuan aparatur yang berkompeten dan terpercaya dalam rangka peningkatan pendapatan dengan menciptakan kepuasan pelayanan prima.

3.2.4 Arah Kebijakan Pengelolaan Belanja Daerah

Kebijakan Pengelolaan Belanja Daerah pada Perubahan RKPD Tahun 2020 memperhatikan Intruksi Presiden Republik Indonesia Nomor 4 Tahun 2020 Tentang Refocussing Kegiatan, Realokasi Anggaran, serta Pengadaan Barang dan Jasa dalam rangka percepatan penanganan Corona Virus Disease 2019 (COVID-19), serta Mendasari Surat Keputusan Bersama Menteri Dalam Negeri dan Menteri Keuangan Nomor 119/2813/SJ dan Nomor 177/KMK.07/2020 tanggal 15 April 2020 Perihal Percepatan Penyelesaian Anggaran Pendapatan dan Belanja Daerah tahun 2020 dalam rangka Penanganan Corona Virus Disease 2019 (COVID-19) serta Pengamanan Daya Beli Masyarakat dan Perekonomian Nasional maka dilakukan Rasionalisasi Belanja Barang dan Jasa dan Modal sebesar 50% yang digunakan untuk penanganan dampak Covid-19 antara lain :

- a. Penyediaan jaring pengaman sosial antara lain melalui pemberian bantuan sosial kepada masyarakat miskin/kerang mampu yang mengalami penurunan daya beli akibat adanya Pandemi Covid-19.
- b. Penanganan dampak ekonomi terutana menjaga agar dunia usaha daerah tetap hidup, antara lain melalui pemberdayaan usaha mikro, kecil dan menengah serta koperasi dalam rangka memulihkan dan menstimulus kegiatan perekonomian di daerah.
- c. Belanja Bidang Kesehatan dan hal-hal lain terkait kesehatan dalam rangka pencegahan dan penanganan pandemi COVID-19.

Berdasarkan hasil analisis dan perkiraan sumber-sumber pendapatan daerah dan realisasi serta proyeksi pendapatan daerah 3 (tiga) tahun terakhir, secara proporsional, porsi Belanja Tidak Langsung lebih besar dibandingkan dengan porsi Belanja Langsung. Komponen terbesar pada Belanja Tidak Langsung adalah Belanja Tidak Terduga (BTT) dalam hal ini di peruntukkan untuk penanganan dampak pandemi Corona Virus Disease 2019 (COVID-19). Proyeksi Belanja Daerah serta perubahan proyeksi pada Tahun 2020 dituangkan dalam Tabel 3.2.4, sebagai berikut :

Tabel 3.2.4

Realisasi Belanja Daerah Kabupaten Pasuruan
Tahun 2017 s.d 2020

NO	Uraian	Jumlah				
		Realisasi APBD Tahun 2017	Realisasi APBD Tahun 2018	Realisasi APBD Tahun 2019	Realisasi APBD Tahun 2020	Target Perubahan RKPD Tahun 2020
2.1	Belanja Tidak Langsung					
2.1.1	Belanja pegawai	1.006.646.904.639,81	1.008.704.137.648,21	1.025.912.267.478,00	997.301.803.350,00	1.045.830.280.404,41
2.1.4	Belanja hibah	132.214.781.144,09	185.923.583.493,00	158.852.439.992,00	126.307.448.453,00	134.162.631.283,90
2.1.5	Belanja bantuan sosial	21.321.974.000,00	25.312.571.930,00	30.531.955.000,00	34.784.875.000,00	39.022.375.000,00
2.1.6	Belanja bagi hasil kepada Provinsi/Kabupaten/kota dan Pemerintah Desa	36.693.623.297,00	40.449.445.359,00	45.764.322.634,00	43.341.894.789,00	43.406.157.391,02
2.1.7	Belanja Bantuan Keuangan kepada Provinsi/Kabupaten/kota dan Pemerintahan Desa	444.044.764.835,00	520.859.079.134,00	605.005.926.200,00	600.400.751.456,00	605.674.204.149,00
2.1.8	Belanja tidak terduga	9.922.769.609,00	8.914.516.820,00	11.078.322.907,00	172.098.662.694,00	187.714.120.000,00
B	Jumlah Belanja Tidak Langsung	1.650.844.817.524,90	1.790.163.334.384,21	1.877.145.234.211,00	1.974.235.435.742,00	2.055.809.768.228,33
2.2	Belanja Langsung					
2.2.1	Belanja pegawai	109.820.611.182,00	117.095.113.737,00	110.228.445.456,00	205.840.410.542,00	-
2.2.2	Belanja barang dan jasa	847.451.642.243,83	785.326.233.368,50	809.930.382.474,23	706.180.335.963,96	-
2.2.3	Belanja modal	492.094.079.745,17	447.987.653.723,00	447.027.934.716,49	352.127.050.135,28	-
C	Jumlah Belanja Langsung	1.449.366.333.171,00	1.350.409.000.828,50	1.367.186.762.646,72	1.264.147.796.641,24	1.380.489.424.632,21
D	TOTAL JUMLAH BELANJA	3.100.211.150.695,90	3.140.572.335.212,71	3.244.331.996.857,72	3.238.383.232.383,24	3.436.299.192.860,54

Tabel 3.2.5
Proyeksi/Target Perubahan Belanja Kabupaten Pasuruan
Tahun 2021

NO	URAIAN	TARGET APBD 2021	TARGET PERUBAHAN RKPD 2021
	BELANJA DAERAH		
2.1	BELANJA OPERASI	2.287.520.662.946,00	2.366.767.783.732,00
2.1.1	Belanja Pegawai	1.174.408.661.531,00	1.172.757.408.721,00
2.1.2	Belanja Barang dan Jasa	876.631.351.306,00	997.268.215.096,00
2.1.3	Belanja Bunga	0,00	0,00
2.1.4	Belanja Subsidi	0,00	0,00
2.1.5	Belanja Hibah	195.313.037.177,00	159.440.294.477,00

NO	URAIAN	TARGET APBD 2021	TARGET PERUBAHAN RKPD 2021
2.1.6	Belanja Bantuan Sosial	41.167.612.932,00	37.301.865.438,00
2.2	BELANJA MODAL	500.598.581.266,00	446.444.644.177,00
2.2.01	Belanja Modal Tanah	190.000.000,00	70.000.000,00
2.2.02	Belanja Modal Peralatan dan Mesin	112.595.044.190,00	141.369.563.242,00
2.2.03	Belanja Modal Gedung dan Bangunan	154.300.297.759,00	140.959.031.482,00
2.2.04	Belanja Modal Jalan, Jaringan, dan Irigasi	231.991.081.877,00	163.313.392.013,00
2.2.05	Belanja Modal Aset Tetap Lainnya	839.013.200,00	579.513.200,00
2.2.06	Belanja Modal Aset Lainnya BLUD	683.144.240,00	153.144.240,00
3.3	BELANJA TIDAK TERDUGA	25.000.000.000,00	40.817.730.075,00
3.4	BELANJA TRANSFER	640.762.926.963,00	636.566.702.715,00
3.4.01	Belanja Bagi Hasil	40.207.474.323,00	40.207.474.323,00
3.4.02	Belanja Bantuan Keuangan	600.555.452.640,00	596.359.228.392,00
	JUMLAH BELANJA DAERAH	3.453.882.171.175,00	3.313.441.471.792,97
	TOTAL SURPLUS/(DEFISIT)	(175.963.906.984,00)	(185.880.597.645,00)

3.2.5 Arah Kebijakan Pembiayaan Daerah

Kebijakan Pembiayaan Daerah pada intinya adalah bagaimana menyeimbangkan antara Pendapatan dan Belanja Daerah, apakah anggaran surplus atau defisit. Pada Perubahan proyeksi Pembiayaan Daerah Kabupaten Pasuruan tahun anggaran 2021 sebesar Rp.299.193.982.698,27 yang terdiri dari Penerimaan Pembiayaan Daerah menjadi sebesar Rp. 302.450.746.781,27 atau bertambah sebesar Rp. 20.600.159.681,27 hasil dari perhitungan Sisa Lebih Perhitungan Anggaran Tahun Anggaran Sebelumnya (tahun 2019) sedangkan Pengeluaran Pembiayaan Daerah sebesar Rp. 3.256.764.083,00, Secara lebih rinci Perubahan Pembiayaan Daerah Tahun 2020 dapat dilihat pada Tabel 3.2.5 di bawah ini :

Tabel 3.2.5
 Realisasi dan Proyeksi/Target Perubahan Pembiayaan Daerah
 Kabupaten Pasuruan
 Tahun 2018 s.d 2021

NO	Uraian	Jumlah				
		Realisasi APBD Tahun 2017	Realisasi APBD Tahun 2018	Realisasi APBD Tahun 2019	Realisasi APBD Tahun 2020	Target Perubahan RKPD Tahun 2021
3.1	Penerimaan pembiayaan					
3.1.1	Sisa lebih perhitungan anggaran tahun sebelumnya (SILPA)	180.498.872.363,08	139.907.151.978,84	177.969.199.061,20	302.450.746.781,27	302.450.746.781,27
3.1.2	Pencairan Dana Cadangan	-	-	-	-	-
3.1.3	Hasil penjualan kekayaan daerah yang dipisahkan	-	-	-	-	-
3.1.4	Penerimaan pinjaman daerah	-	-	-	-	-
3.1.5	Penerimaan kembali pemberian pinjaman	-	-	-	-	-
3.1.6	Penerimaan piutang daerah	-	-	5.000.000,00	-	-
	JUMLAH PENERIMAAN PEMBIAYAAN	180.498.872.363,08	139.907.151.978,84	177.974.199.061,20	302.450.746.781,27	302.450.746.781,27
3.2	Pengeluaran pembiayaan					
3.2.1	Pembentukan dana cadangan	-	-	-	-	-
3.2.2	Penyertaan modal (Investasi) daerah	4.107.922.500,00	9.328.851.618,00	-	-	3.256.764.083,00
3.2.3	Pembayaran pokok utang	-	-	-	-	-
3.2.4	Pemberian pinjaman daerah	-	-	-	-	-
	JUMLAH PENGELUARAN PEMBIAYAAN	4.107.922.500,00	9.328.851.618,00	-	-	3.256.764.083,00
	JUMLAH PEMBIAYAAN NETTO	176.390.949.863,08	130.578.300.360,84	177.974.199.061,20	302.450.746.781,27	299.193.982.698,27

BAB IV

SASARAN DAN PRIORITAS PEMBANGUNAN DAERAH

4.1. Tujuan Dan Sasaran Pembangunan

Tujuan dan sasaran pembangunan daerah merupakan penjabaran Visi dan Misi Kepala Daerah, yang dirumuskan untuk memberikan arah terhadap program pembangunan daerah serta dalam rangka memberikan kepastian operasionalisasi dan keterkaitan antara misi dengan program pembangunan, sehingga memberikan gambaran yang jelas tentang ukuran-ukuran terlaksananya misi dan tercapainya visi. Tujuan dan sasaran pembangunan menunjukkan tingkat prioritas tertinggi dalam perencanaan pembangunan jangka menengah yang selanjutnya akan menjadi dasar dalam mengukur kinerja pembangunan secara keseluruhan.

Hubungan visi, misi, tujuan, dan sasaran pembangunan daerah sebagaimana tertuang dalam dokumen RPJMD Kabupaten Pasuruan Tahun 2018-2023 sebagaimana Tabel 4.1.

Tabel 4.1
Hubungan Visi-Misi-Tujuan-Sasaran Pembangunan
Sesuai dengan RPJMD Kabupaten Pasuruan Tahun 2018-2023

VISI : Menuju Kabupaten Pasuruan Yang Sejahtera, Maslahat, dan Berdaya Saing	
M I S I	TUJUAN / SASARAN
1. Meningkatkan kualitas dan produktifitas sektor-sektor produksi dan produk-produk unggulan Kabupaten Pasuruan melalui penguatan kelembagaan sosial dan dan meningkatkan nilai tambah ekonomi desa berbasis masyarakat dengan cara mempermudah aspek legal dan pembiayaan dalam rangka percepatan pembangunan daerah menuju kesejahteraan masyarakat.	TUJUAN 1.1. Meningkatkan Pertumbuhan Ekonomi
	SASARAN 1.1.1. Meningkatnya produktivitas sektor-sektor unggulan dengan mendorong perkembangan ekonomi kreatif
	SASARAN 1.1.2. Meningkatnya kunjungan pariwisata
	SASARAN 1.1.3. Meningkatnya Kualitas Kelembagaan Ekonomi Masyarakat
	SASARAN 1.1.4. Meningkatnya Kemandirian Desa

MISI		TUJUAN / SASARAN
		SASARAN 1.1.5. Meningkatnya ketahanan pangan
		TUJUAN 1.2. Meningkatkan Kesejahteraan Masyarakat
		SASARAN 1.2.1. Meningkatkan kesempatan lapangan kerja baru
		SASARAN 1.2.2. Meningkatnya penanggulangan PMKS
2.	Melaksanakan pembangunan berbasis keluarga dengan memanfaatkan modal sosial berbasis religiusitas dan budaya, guna mewujudkan kohesi sosial.	TUJUAN 2.1. Mewujudkan kerukunan, keamanan, ketenteraman dan ketertiban umum
		SASARAN 2.1.1. Meningkatnya penanganan pelanggaran perda
		SASARAN 2.2.2. Menurunnya konflik Sara
3.	Meningkatkan kualitas infrastruktur daerah untuk penguatan konektivitas dan aksesibilitas masyarakat dalam rangka peningkatan daya saing daerah dengan memperhatikan pemanfaatan segenap potensi sumber daya alam secara bertanggungjawab dan berkelanjutan sebagai bentuk konservasi lingkungan di Kabupaten Pasuruan.	TUJUAN 3.1. Mewujudkan pembangunan yang berkeadilan
		SASARAN 3.1.1. Meningkatnya kualitas Lingkungan Hidup
		SASARAN 3.1.2. Menurunnya dampak bencana
		SASARAN 3.1.3. Meningkatnya Aksesibilitas Wilayah
		SASARAN 3.1.4. Meningkatnya Aksesibilitas Transportasi
		SASARAN 3.1.5. Meningkatnya pengelolaan Sumber Daya Air
4.	Memperkuat dan memperluas reformasi birokrasi yang mendukung tata kelola pemerintahan dan pelayanan publik yang inovatif, bersih, efektif, akuntabel, dan demokratis yang berbasis pada teknologi informasi.	TUJUAN 4.1. Mewujudkan Kinerja Pemerintah Daerah yang Profesional, Transparan, Akuntabel dan Responsif
		Sasaran 4.1.1. Meningkatnya Kualitas Sistem Akuntabilitas Kinerja Instansi Pemerintah
		Sasaran 4.1.2. Meningkatnya kualitas Sistem Keuangan Daerah

MISI		TUJUAN / SASARAN
		Sasaran 4.1.3. Meningkatnya kualitas layanan publik
		Sasaran 4.1.4. Meningkatnya profesionalitas ASN
5.	Meningkatkan pelayanan dasar terutama pelayanan kesehatan, permukiman dan pendidikan dengan mengintegrasikan pendidikan formal dan non formal sebagai wujud afirmasi pendidikan karakter di Kabupaten Pasuruan.	TUJUAN 5.1. Mewujudkan Sumber Daya Manusia yang berkualitas
		SASARAN 5.1.1. Meningkatnya pelayanan dasar kesehatan
		SASARAN 5.1.2. Meningkatnya pelayanan dasar pendidikan
		SASARAN 5.1.3. Meningkatnya daya beli masyarakat
		SASARAN 5.1.4. Meningkatnya kualitas Lingkungan permukiman
		SASARAN 5.1.5. Meningkatnya kesetaraan masyarakat
		SASARAN 5.1.6. Meningkatnya peran serta dan eksistensi pemuda

Sumber : RPJMD Kab. Pasuruan Tahun 2018 - 2023

4.2. Prioritas Pembangunan Daerah Tahun 2021

Sesuai dengan Rencana Kerja Pemerintah Tahun 2021, RKPD Provinsi Jawa Timur Tahun 2021 dan RPJMD Kabupaten Pasuruan Tahun 2018-2023, dimana arah kebijakan tahun 2021 adalah *Konektivitas Infrastruktur*, maka tema pembangunan Kabupaten Pasuruan Tahun 2021 adalah ***Peningkatan Konektivitas Infrastruktur Daerah dan Peningkatan Pelayanan Dasar, dalam Rangka Percepatan Pemulihan Ketahanan Ekonomi dan Kehidupan Masyarakat.***

Untuk mewujudkan tema pembangunan di atas, maka ditetapkan beberapa prioritas pembangunan daerah tahun 2021 yang mendukung dalam pencapaian tema tersebut. Prioritas Pembangunan Kabupaten Pasuruan tahun 2021 sebagai berikut:

1. Peningkatan Sistem Kesehatan dan Pelayanan Dasar Kesehatan kepada Masyarakat;
2. Penguatan Ketahanan Pangan;

3. Pemulihan Sektor Ekonomi Produktif Berbasis Masyarakat;
4. Pemulihan Sektor Pariwisata;
5. Pemulihan Investasi;
6. Penguatan Sistem Perlindungan Sosial;
7. Penguatan Sistem Ketahanan Bencana.

Tabel 4.2.
Keselarasan Tema Prioritas RKP Nasional, RKPD Provinsi, dan RKPD Kabupaten Pasuruan Tahun 2021

TEMA	TEMA	TEMA
Mempercepat Pemulihan Ketahanan Ekonomi dan Kehidupan Masyarakat, dengan Fokus pada Industri, Pariwisata, Investasi, dan Penguatan Sistem Kesehatan Nasional	Mempercepat Pemulihan Ketahanan Ekonomi dan Kehidupan Masyarakat dengan Fokus Pemulihan Industri, Pariwisata, Investasi, Kesehatan dan Infrastruktur di Jawa Timur	Peningkatan Konektivitas Infrastruktur Daerah dan Peningkatan Pelayanan Dasar, dalam rangka Percepatan Pemulihan Ketahanan Ekonomi dan Kehidupan Masyarakat
PRIORITAS NASIONAL	PRIORITAS PROVINSI JAWA TIMUR	PRIORITAS KABUPATEN PASURUAN
1. Pemulihan Industri, pariwisata dan investasi	1. Pemulihan Ekonomi Kerakyatan melalui Peningkatan Nilai Tambah Sektor Sekunder dan Pariwisata	1. Peningkatan sistem kesehatan dan pelayanan dasar kesehatan kepada masyarakat
2. Reformasi sistem kesehatan nasional	2. Peningkatan kualitas pendidikan, kesehatan, produktivitas dan daya saing ketenagakerjaan, serta pengentasan kemiskinan	2. Penguatan ketahanan pangan
3. Reformasi sistem perlindungan sosial	3. Peningkatan Kemandirian Pangan, dan Pengelolaan Sumber Daya Energi	3. Pemulihan sektor ekonomi produktif berbasis masyarakat
4. Reformasi Sistem Ketahanan Bencana	4. Peningkatan kepedulian sosial dan pelestarian nilai-nilai budaya lokal	4. Pemulihan sektor pariwisata
	5. Penguatan Konektivitas Antar Wilayah dalam Upaya Pemerataan Hasil	5. Pemulihan investasi

	Pembangunan serta Peningkatan Layanan Infrastruktur	
	6. Peningkatan Ketahanan Bencana dan Kualitas Lingkungan Hidup	6. Penguatan sistem perlindungan sosial
	7. Peningkatan ketentraman, ketertiban umum dan peningkatan kualitas pelayanan publik bagi masyarakat di Jawa Timur	7. Penguatan sistem ketahanan bencana

Arah kebijakan pembangunan tahun 2021 diimplementasikan melalui program-program unggulan daerah, yaitu:

1. Rumahku surgaku (pembangunan berbasis keluarga)
2. Pusaka (pemuda dan santri anti narkoba)
3. ODHA Link (sistem pendataan dan penanganan penyandang HIV Aids)
4. Surya Mas Jelita
5. Rumahku Surgaku
6. AGAWE (Ayo ngGawe WC)
7. SDSB (Satu Desa Satu Bank Sampah)
8. Sakera Jempol (sadari kekerasan perempuan dan anak dengan jemput bola)
9. Pasuruan Podo Roso
10. Pasuruan Gumuyu
11. Kemisan (Pertemuan rutin untuk koordinasi pengentasan kemiskinan)
12. Satrya Emas (Pusat dan Strategi Pelayanan Ekonomi Maslahat)
13. Perwira Keluarga (perempuan wira usaha)
14. Adus Kali (penelusuran sungai untuk mengidentifikasi potensi dan permasalahan sepanjang DAS)

Dampak bencana non alam Pandemi Covid 19 yang ditetapkan sebagai bencana nasional, yang sudah dirasakan sejak tahun 2020 dan saat ini juga masih fluktuatif peningkatan kasusnya, sangat berpengaruh terhadap aktifitas ekonomi maupun sosial masyarakat pada tahun 2021. Oleh karena itu, sebagian besar sumber daya yang dimiliki oleh Pemerintah masih diarahkan dan difokuskan untuk menanggulangi pandemi dan pelaksanaan

vaksinasi. Berkaitan dengan hal tersebut, terjadi banyak perubahan baik pada fokus/prioritas pembangunan maupun pada alokasi anggaran pada tahun 2021. Guna menanggulangi dampak pandemi, Pemerintah Kabupaten Pasuruan telah mengalihkan sebagian besar alokasi belanja barang, jasa dan modal menjadi belanja tidak terduga yang digunakan untuk penanggulangan dan tanggap darurat.

Sesuai dengan Peraturan Menteri Keuangan Nomor 17/PMK.07/2021, dan merujuk pada Surat Edaran Kementerian Keuangan RI (Dirjen Perimbangan Keuangan) Nomor : SE-2/PK/2021 tentang “*Penyesuaian Penggunaan Anggaran Transfer ke Daerah dan Dana Desa Tahun Anggaran 2021 untuk Penanganan Pandemi Corona Virus Disease 2019*” maka fokus atau prioritas belanja pada perubahan RKPD Kabupaten Pasuruan tahun 2021 adalah penanganan pandemic Covid-19 dan pemulihan ekonomi dampak pandemi Covid-19 yang terdiri dari :

1. Program pemulihan ekonomi daerah yang terkait dengan percepatan penyediaan sarana dan prasarana layanan publik dan ekonomi dalam rangka meningkatkan kesempatan kerja, mengurangi kemiskinan, dan mengurangi kesenjangan penyediaan layanan publik, termasuk pembangunan sumber daya manusia pendukung pendidikan.
2. Program pelaksanaan vaksinasi *Corona virus Disease 2019* (Covid-19), berupa dukungan operasional, pemantauan dan penanggulangan dampak kesehatan ikutan pasca vaksinasi, distribusi, pengamanan, penyediaan tempat penyimpanan vaksin Covid-19 ke fasilitas kesehatan, dan insentif tenaga kesehatan daerah dalam rangka pelaksanaan vaksinasi Covid-19.
3. Program bantuan langsung tunai desa dan kegiatan penanganan pandemi Covid-19 yang merupakan kewenangan desa.

Sedangkan kebijakan yang ditetapkan oleh Pemerintah Kabupaten Pasuruan, dalam penanganan Pandemi Covid-19 adalah melaksanakan refocusing anggaran yang akan digunakan untuk belanja kesehatan yang meliputi :

1. Pelaksanaan vaksinasi Covid 19 antara lain :
 - a. Dukungan operasional pelaksanaan vaksinasi.
 - b. Pemantauan dan penanggulangan dampak kesehatan ikutan pasca

- vaksinasi.
- c. Distribusi, penanganan dan penyediaan tempat penyimpanan vaksin Covid-19.
 - d. Insentif tenaga kesehatan dalam rangka vaksinasi.
2. Dukungan anggaran kepada Kelurahan dalam pelaksanaan penanganan pandemi Covid-19 melalui penyediaan anggaran yang disesuaikan dengan kebutuhan masing-masing kelurahan dan digunakan untuk kegiatan pos komando di tingkat kelurahan;
 3. Insentif tenaga kesehatan daerah dalam rangka penanganan pandemi Covid-19;
 4. Belanja kesehatan lainnya dan kegiatan prioritas yang ditetapkan oleh Pemerintah Kabupaten Pasuruan.

Dalam perubahan RKPD Kabupaten Pasuruan Tahun 2021 ini, semua program, kegiatan dan sub kegiatan yang telah tertuang dalam RKPD dan APBD Tahun 2021 *mengalami pergeseran (refocusing) anggaran*. Hal ini disebabkan adanya *pergeseran prioritas anggaran untuk penanganan pandemi dan dampak pandemi Covid 19, serta adanya penurunan pendapatan yang mengakibatkan defisit pada rencana belanja tahun 2021*.

Tabel 4.3.
Program Utama Pendukung Prioritas Pembangunan Daerah Tahun 2022

No	Prioritas Daerah Tahun 2021	Program	Indikator Kinerja	Target 2021	Perubahan Target 2021	Perangkat Daerah Pelaksana
1.	Peningkatan Sistem Kesehatan dan Pelayanan Dasar Kesehatan kepada Masyarakat	Peningkatan Kapasitas SDM Kesehatan	Persentase tenaga kesehatan sesuai kompetensi jabatan fungsional			Dinas Kesehatan
		Sediaan Farmasi, Alat Kesehatan dan Makanan Minuman	Jumlah pengawasan dan pembinaan sarana apotik, toko obat, toko alkes dan optik umot			Dinas Kesehatan
		Promosi Pemberdayaan Masyarakat Bidang Kesehatan	Persentase Puskesmas yang melakukan promosi kesehatan	100%	100%	Dinas Kesehatan
		Pembinaan Lingkungan Sosial	1. Persentase penyediaan / peningkatan / pemeliharaan/ sarana/prasarana fasilitas bidang mutu; 2. Persentase penyediaan / peningkatan/pemeliharaan/ sarana/prasarana fasilitas bidang keselamatan			Dinas Kesehatan
		Pemenuhan Upaya Kesehatan Perorangan dan	Persentase cakupan pelayanan dasar			Dinas

Tabel 4.3.
Program Utama Pendukung Prioritas Pembangunan Daerah Tahun 2022

No	Prioritas Daerah Tahun 2021	Program	Indikator Kinerja	Target 2021	Perubahan Target 2021	Perangkat Daerah Pelaksana
		Upaya Kesehatan Masyarakat				Kesehatan
		Pengembangan Kinerja Pengelolaan Persampahan	Persentase kinerja pengelolaan persampahan	100%	100%	DLH
		Pengelolaan dan Pengembangan Sistem Air Minum	Persentase tercapainya Pengelolaan dan Pengembangan Sistem Penyediaan Air Minum	89,96%	88,81%	DPKP
		Pengelolaan dan Pengembangan Sistem Air Limbah	Prosentase tercapainya pengelolaan dan pengembangan Sistem Air Limbah	89,96%	89,20%	DPKP
		Pengembangan Permukiman	Persentase pengembangan kawasan permukiman	8,66%	8,66%	DPKP
2.	Penguatan Ketahanan Pangan	Penyediaan dan Pengembangan Sarana Pertanian	Persentase penyediaan sarana pertanian	75%	75%	
		Penyediaan dan Pengembangan Prasarana Pertanian	Persentase penyediaan prasarana pertanian	1,18%	1,18%	
		Pengelolaan Perikanan Tangkap	Persentase produksi perikanan tangkap	7%	6%	Dinas Perikanan
		Pengolahan dan Pemasaran Hasil	Nilai omset pelaku usaha perikanan	17 M	17 M	Dinas Perikanan

Tabel 4.3.
Program Utama Pendukung Prioritas Pembangunan Daerah Tahun 2022

No	Prioritas Daerah Tahun 2021	Program	Indikator Kinerja	Target 2021	Perubahan Target 2021	Perangkat Daerah Pelaksana
		Perikanan				
		Pengelolaan Perikanan Budidaya	Persentase produksi perikanan budidaya	7%	7%	Dinas Perikanan
		Pengendalian Kesehatan Hewan dan Kesehatan Masyarakat Veteriner	Persentase angka kematian ternak			Dinas Peternakan dan KP
		Penyuluhan Pertanian	Persentase peningkatan kelas kelompok tani			Disnak dan KP
		Perijinan Usaha Pertanian	Persentase rekomendasi izin usaha peternakan yang dikeluarkan	100%	100%	Dinas Peternakan dan KP
		Stabilisasi Harga Barang Kebutuhan Pokok Dan Barang Penting	Persentase jumlah komoditi barang kebutuhan pokok dan penting yang harganya stabil	100%	100%	Dinas Perindag
		Penggunaan Dan Pemasaran Produk Dalam Negeri	Persentase IKM yang terfasilitasi	10%	10%	Dinas Perindag
		Pengelolaan Sumber Daya Air	Indeks kinerja irigasi	60,4	60,4	Dinas PU SDA
3.	Pemulihan Sektor Ekonomi Produktif Berbasis Masyarakat	Perencanaan dan Pembangunan Industri	Persentase peningkatan IKM yang terbina	2,28%	2,28%	Dinas Perindag

Tabel 4.3.
Program Utama Pendukung Prioritas Pembangunan Daerah Tahun 2022

No	Prioritas Daerah Tahun 2021	Program	Indikator Kinerja	Target 2021	Perubahan Target 2021	Perangkat Daerah Pelaksana
		Program Pengendalian Izin Usaha Industri Kabupaten/Kota	Persentase industri yang memiliki ijin	2,29%	2,29%	Dinas Perindag
		Pelayanan Ijin Usaha Simpan Pinjam	Persentase koperasi yang memiliki ijin usaha simpan pinjam	100%	100%	Dinas Koperasi dan UM
		Pengawasan dan Pemeriksaan Koperasi	Persentase koperasi yang sehat dan patuh	80%	80%	Dinas Koperasi dan UM
		Penilaian Kesehatan KSP / USP Koperasi	Persentase KSP/USP yang sehat	46%	46%	Dinas Koperasi dan UM
		Pendidikan dan Pelatihan Perkoperasian	Persentase koperasi yang mengikuti diklat	32%	32%	Dinas Koperasi dan UM
		Pemberdayaan dan Perlindungan Koperasi	Persentase peningkatan produktifitas koperasi	1%	1%	Dinas Koperasi dan UM
		Pemberdayaan Usaha Menengah, Usaha Kecil, dan Usaha Mikro (UMKM)	Persentase peningkatan pemberdayaan usaha mikro	30%	30%	Dinas Koperasi dan UM
4.	Pemulihan Sektor Wisata	Pengembangan Kebudayaan	Jumlah kebudayaan yang dikembangkan	20 jenis	20 jenis	Disparbud
		Pengembangan Kesenian Tradisional	Jumlah kesenian tradisional yang dikembangkan	2 jenis	2 jenis	Disparbud
		Pelestarian dan Pengelolaan Cagar Budaya	Jumlah cagar budaya yang dilestarikan	18 jenis	18 jenis	Disparbud

Tabel 4.3.
Program Utama Pendukung Prioritas Pembangunan Daerah Tahun 2022

No	Prioritas Daerah Tahun 2021	Program	Indikator Kinerja	Target 2021	Perubahan Target 2021	Perangkat Daerah Pelaksana
		Pengelolaan Permuseuman	Jumlah koleksi benda museum	3 jenis	3 jenis	Disparbud
		Peningkatan Daya Tarik Destinasi Wisata	Jumlah kawasan ODTW yang sesuai standart	14 lokasi	14 lokasi	Disparbud
		Pemasaran Pariwisata	Persentase peningkatan jumlah kunjungan wisatawan	3%	3%	Disparbud
		Pengembangan Sumber Daya Pariwisata dan Ekonomi Kreatif	Jumlah sumber daya yang dikembangkan	110 orang	250 orang	Disparbud
		Penyelenggaraan Lalu Lintas dan Angkutan Jalan				Dishub
		Pengelolaan dan Pengembangan Sistem Drainase	Persentase drainase yang dibangun/dikembangkan	4,5 km	4,5 km	Dinas PU Bina Marga
		Penyelenggaraan Jalan	Persentase jalan yang dibangun/ditingkatkan			Dinas PU Bina Marga
5.	Pemulihan Investasi	Pengembangan Iklim Penanaman Modal	Persentase peningkatan iklim penanaman modal	5%	5%	DPMPT
		Promosi Penanaman Modal	Persentase peningkatan penanaman modal	10%	10%	DPMPT
		Pelayanan Penanaman	Persentase kegiatan pelayanan penanaman	100%	100%	DPMPT

Tabel 4.3.
Program Utama Pendukung Prioritas Pembangunan Daerah Tahun 2022

No	Prioritas Daerah Tahun 2021	Program	Indikator Kinerja	Target 2021	Perubahan Target 2021	Perangkat Daerah Pelaksana
		Modal	modal			
		Penyelenggaraan Penataan Ruang	Persentase kesesuaian kegiatan pemanfaatan ruang utk perizinan berusaha yang diproses	90%	90%	Dinas PU SDA dan Tata Ruang
6.	Penguatan Sistem Perlindungan Sosial	Pemberdayaan Sosial	Persentase PMKS dan PSKS	6,58%	6,58%	Dinas Sosial
		Penanganan Warga Negara Migran Korban Tindak Kekerasan	Persentase PMKS yang mendapatkan pelayanan	85,65%	85,65%	Dinas Sosial
		Rehabilitasi Sosial	Persentase PMKS yang tertangani	85,65%	85,65%	Dinas Sosial
		Perlindungan dan Jaminan Sosial	Persentase PMKS dan Fakir Miskin yang Terpenuhi Kebutuhannya	85,65%	85,65%	Dinas Sosial
		Peningkatan Pelayanan Pendaftaran Penduduk				Dispendukcapil
		Penanganan Bencana	Persentase korban bencana yang tertangani	6,58%	6,58%	BPBD
		Pendaftaran Penduduk	Persentase cakupan kepemilikan dokumen kependudukan	100%	100%	Dispendukcapil

Tabel 4.3.
Program Utama Pendukung Prioritas Pembangunan Daerah Tahun 2022

No	Prioritas Daerah Tahun 2021	Program	Indikator Kinerja	Target 2021	Perubahan Target 2021	Perangkat Daerah Pelaksana
		Pencatatan Sipil	Persentase cakupan kepemilikan dokumen pencatatan sipil			Dispendukcapil
		Pengelolaan Informasi Administrasi Kependudukan	Prosentase pengelolaan informasi administrasi kependudukan			
		Penguatan Ideologi Pancasila dan Karakter Kebangsaan	Persentase kelompok masyarakat yang memahami ideologi Pancasila	80%	80%	Bakesbangpol
		Peningkatan Peran Partai Politik dan Lembaga Pendidikan melalui Pendidikan Politik dan Pengembangan etika serta Budaya Politik	Persentase peningkatan partisipasi masyarakat dalam pemilihan umum/pemilihan umum Kepala Daerah	25,98%	25,98%	Bakesbangpol
7.	Penguatan Sistem Ketahanan Bencana	Penanggulangan Bencana	Persentase peningkatan kapasitas daerah dalam pengurangan resiko bencana dari nilai awal perencanaan 2018	2,86%	2,86%	BPBD
		Pengelolaan Sumber Daya Air	Indeks kinerja irigasi	60,4	60,4	Dinas PU SDA dan Tata Ruang

Tabel 4.3.
Program Utama Pendukung Prioritas Pembangunan Daerah Tahun 2022

No	Prioritas Daerah Tahun 2021	Program	Indikator Kinerja	Target 2021	Perubahan Target 2021	Perangkat Daerah Pelaksana
		Pengendalian Pencemaran dan/atau Kerusakan Lingkungan Hidup	Persentase penurunan pencemaran dan kerusakan lingkungan hidup	100%	100%	DLH
		Pembinaan dan Pengawasan terhadap Izin Lingkungan dan Izin Perlindungan dan Pengelolaan Lingkungan Hidup	Persentase pembinaan dan pengawasan terkait ketaatan penanggung jawab usaha dan/atau kegiatan yang diawasi ketaatannya terhadap izin lingkungan, izin PPLH dan PUU LH d yang diterbitkan	100%	100%	DLH

BAB V

RENCANA KERJA DAN PENDANAAN DAERAH

Pada perubahan Rencana Kerja Pemerintah Daerah Kabupaten Pasuruan Tahun 2021, terjadi perubahan target pendapatan daerah, belanja daerah maupun pembiayaan daerah, yang disebabkan adanya hambatan-hambatan internal dan eksternal, perubahan kebijakan oleh Pemerintah maupun perubahan kondisi ekonomi daerah dan nasional. Pada perubahan RKPD Tahun 2021, fokus utama adalah pemenuhan kebutuhan pembiayaan untuk penanganan pandemi Covid-19, serta penanganan dampak dan pemulihan ekonomi akibat Covid-19. Pada perubahan RKPD Tahun 2021 ini, tidak terjadi perubahan target pendapatan daerah Kabupaten Pasuruan atau tetap sebesar Rp 3.297.830.886.674,00. Tetapi terjadi refocusing anggaran belanja program/kegiatan/sub kegiatan, sesuai dengan Peraturan Menteri Keuangan Republik Indonesia Nomor 17/PMK.07/2020 tanggal 15 Pebruari 2021 tentang Pengelolaan Transfer ke Daerah dan Dana Desa Tahun Anggaran 2021 Dalam Rangka Mendukung Penanganan Pandemi Corona Virus Disease 2019 (Covid 19) dan Dampaknya. Selain itu, juga adanya penurunan target penerimaan dana alokasi khusus (DAK) dan perubahan target penerimaan DBH-CHT serta perubahan kebijakan penggunaan DBH-CHT.

Akibat dari penerapan Peraturan Menteri Keuangan dan perubahan kebijakan penggunaan dana DBH-CHT, adalah terjadinya penurunan belanja hibah dari Rp 195.313.037.177,00 menjadi Rp 159.440.294.477,00 atau turun sebesar 18,37%, penurunan belanja modal dari Rp 500.598.581.266,00 menjadi Rp 446.444.644.177,00 atau sebesar 10,82% dan kenaikan belanja operasi dari Rp 2.287.520.662.946,00 menjadi sebesar Rp 2.366.767.783.732,00 atau sebesar 3,46%. Penurunan belanja hibah dan modal disebabkan pengalihan alokasi dana DBH-CHT yang semula digunakan untuk belanja modal pembangunan infrastruktur dialihkan untuk belanja operasional. Sedangkan hasil dari refocusing anggaran program/kegiatan/sub kegiatan, sebesar Rp 87.806.368.151,00 diprioritaskan untuk penanganan dampak Pandemi Covid-19 yang

dilaksanakan oleh Dinas Kesehatan. Dana tersebut digunakan untuk belanja :

1. Dukungan pelaksanaan vaksinasi;
2. Dukungan pada Kelurahan dalam penanganan pandemi Covid-19; dan
3. Insentif tenaga kesehatan daerah dalam rangka penanganan Covid-19.

Disamping dari hasil refocusing anggaran program/kegiatan/ sub kegiatan, penambahan alokasi anggaran belanja tidak terduga (BTT) juga didapatkan dari pengalihan dana insentif daerah sebesar Rp 15.800.000.000,00 untuk dukungan penanganan Covid-19.

Selain itu, sesuai dengan Instruksi Menteri Dalam Negeri Nomor 15 Tahun 2021 tentang PPKM Darurat, pada perubahan ini juga akan dilakukan pengalihan alokasi belanja pada beberapa program/kegiatan/sub kegiatan yang masih dapat ditunda pelaksanaannya, untuk pembiayaan pelaksanaan PPKM Darurat melalui alokasi Belanja Tidak Terduga (BTT). Alokasi belanja tersebut akan digunakan untuk pembiayaan operasional Dinas Kesehatan, Kecamatan, Kelurahan, Kepolisian, TNI, dan beberapa Perangkat Daerah yang terkait langsung dengan pelaksanaan PPKM Darurat Jawa – Bali.

Rekapitulasi rencana kerja dan pendanaan perubahan per urusan bisa dilihat pada tabel 5.1. Sedangkan rincian rencana kerja dan pendanaan daerah Kabupaten Pasuruan pada perubahan RKPD Tahun 2021, dapat dilihat pada tabel 5.2. (Buku 2 Lampiran Peraturan Bupati ini).

Tabel 5.1. Rekapitulasi Rencana Kerja dan dan Pendanaan Per Urusan Perubahan RKPD Tahun 2021

No	Nama Perangkat Daerah	Jumlah Program		Jumlah Kegiatan		Jumlah Sub Keg		Pagu Anggaran (Rp)			Perangkat Daerah Penanggung Jawab
		RKPD 2021	PRKPD 2021	RKPD 2021	PRKPD 2021	RKPD 2021	PRKPD 2021	RKPD 2021	APBD 2021	PRKPD 2021	
1.	Urusan Pendidikan	4	4	12	12	80	80	983,545,345,830	981,425,165,710	952,762,679,049	Dinas Pendidikan
2.	Urusan Kesehatan	5	5	16	17	65	70	518,140,918,180	543,428,774,535	685,764,287,893	Dinas Kesehatan
3.	Urusan PU dan Tata Ruang	4	4	9	9	32	32	114,572,607,355	235,217,473,093	190,995,491,717	Dinas PU Bina Marga
4.	Urusan PU dan Tata Ruang	3	3	14	14	35	35	49,331,076,202	98,228,591,811	73,086,583,521	Dinas PU SDA dan Tata Ruang
5.	Urusan PU dan Tata Ruang	5	5	5	5	9	9	76,109,162,576	130,888,635,784	124,582,851,764	Dinas Perum dan Kaw. Perkim
6.	Urusan Perumahan dan Kawasan Permukiman	4	4	12	12	26	26	55,055,641,636	51,212,471,654	55,055,641,636	Dinas Perum dan Kaw. Perkim
7.	Urusan ketenteraman dan ketertiban umum serta perlindungan	3	3	9	10	24	25	14,720,699,650	15,047,183,339	18,375,255,817	Satuan Polisi Pamong Praja

Tabel 5.1. Rekapitulasi Rencana Kerja dan dan Pendanaan Per Urusan Perubahan RKPD Tahun 2021

No	Nama Perangkat Daerah	Jumlah Program		Jumlah Kegiatan		Jumlah Sub Keg		Pagu Anggaran (Rp)			Perangkat Daerah Penanggung Jawab
		RKPD 2021	PRKPD 2021	RKPD 2021	PRKPD 2021	RKPD 2021	PRKPD 2021	RKPD 2021	APBD 2021	PRKPD 2021	
	masyarakat										
8.	Urusan ketenteraman dan ketertiban umum serta perlindungan masyarakat	2	2	10	10	24	24	3,668,812,500	4,837,282,933	4,304,532,093	BPBD
9.	Urusan Sosial	7	7	15	15	36	36	9,267,748,820	10,324,539,820	9,274,583,918	Dinas Sosial
10.	Urusan Tenaga Kerja	4	4	17	17	36	36	10,732,485,096	11,964,219,396	10,938,393,972	Dinas Tenaga Kerja
11.	Urusan Pemberdayaan Perempuan dan Perlindungan Anak	5	5	14	14	26	27	6,906,714,000	7,694,550,500	5,695,161,695	Dinas KBPP
12.	Urusan Pangan	4	4	6	6	12	12	483,690,333	1,123,685,375	1,020,319,025	Disnak & KP
13.	Urusan Pertanahan	3	3	3	3	4	4	740,000,000	736,253,870	632,575,640	Dinas PU SDA dan TR
14.	Urusan Lingkungan Hidup	10	10	24	24	126	126	29,557,577,000	40,308,093,547	27,305,629,758	DLH

Tabel 5.1. Rekapitulasi Rencana Kerja dan dan Pendanaan Per Urusan Perubahan RKPD Tahun 2021

No	Nama Perangkat Daerah	Jumlah Program		Jumlah Kegiatan		Jumlah Sub Keg		Pagu Anggaran (Rp)			Perangkat Daerah Penanggung Jawab
		RKPD 2021	PRKPD 2021	RKPD 2021	PRKPD 2021	RKPD 2021	PRKPD 2021	RKPD 2021	APBD 2021	PRKPD 2021	
15.	Urusan Administrasi Kependudukan dan Pencatatan Sipil	5	5	17	17	41	42	14,714,843,432	13,005,998,962	11,826,508,612	Dispenduk Capil
16.	Urusan Pemberdayaan Masyarakat dan Desa	5	5	11	11	38	38	7,635,244,165	8,747,084,933	14,165,080,486	Dinas PMD
17.	Urusan Pengendalian Penduduk dan KB	3	3	8	8	15	19	9,232,970,000	8,751,998,500	9,726,388,610	Dinas KBPP
18.	Urusan Perhubungan	2	2	18	18	54	54	18,965,858,090	24,873,459,956	22,270,508,009	Dinas Perhubungan
19.	Urusan Komunikasi dan Informatika	3	3	8	8	29	30	13,314,947,000	17,312,417,218	34,000,265,207	Dinas Kominfo
20.	Urusan Koperasi, Usaha Kecil dan Menengah	8	8	14	14	29	30	8,632,298,750	9,378,321,750	11,645,486,793	Dinas Koperasi dan UM
21.	Urusan Penanaman Modal	5	5	12	12	33	33	8,856,159,080	10,059,061,080	8,841,704,566	DPMPPT

Tabel 5.1. Rekapitulasi Rencana Kerja dan dan Pendanaan Per Urusan Perubahan RKPD Tahun 2021

No	Nama Perangkat Daerah	Jumlah Program		Jumlah Kegiatan		Jumlah Sub Keg		Pagu Anggaran (Rp)			Perangkat Daerah Penanggung Jawab
		RKPD 2021	PRKPD 2021	RKPD 2021	PRKPD 2021	RKPD 2021	PRKPD 2021	RKPD 2021	APBD 2021	PRKPD 2021	
22.	Urusan Kepemudaan dan Olah Raga	4	4	15	15	55	55	13,192,286,960	13,635,661,669	12,199,154,829	Dispora
23.	Urusan Statistik	1	1	1	1	2	2	166,000,000	166,000,000	141,000,000	Dinas Kominfo
24.	Urusan Persandian	1	1	1	1	2	2	111,100,000	111,538,750	49,912,900	Dinas Kominfo
25.	Urusan Kebudayaan	4	4	5	5	10	10	1,180,311,164	4,236,029,840	3,335,182,390	Dinas Pariwisata & Kebudayaan
26.	Urusan Perpustakaan	2	2	8	8	22	22	5,936,463,850	7,607,406,550	6,895,372,952	Dinas Perpustakaan dan Arsip
27.	Urusan Kearsipan	1	1	3	3	4	4	219,218,000	213,953,300	150,143,100	Dinas Perpustakaan dan Arsip
28.	Urusan Kelautan dan Perikanan	4	4	15	15	36	36	7,857,196,017	11,276,077,017	9,827,159,322	Dinas Perikanan
29.	Urusan Pariwisata	4	4	11	11	44	44	9,985,069,000	11,828,887,384	10,706,908,387	Dinas Pariwisata & Kebudayaan

Tabel 5.1. Rekapitulasi Rencana Kerja dan dan Pendanaan Per Urusan Perubahan RKPD Tahun 2021

No	Nama Perangkat Daerah	Jumlah Program		Jumlah Kegiatan		Jumlah Sub Keg		Pagu Anggaran (Rp)			Perangkat Daerah Penanggung Jawab
		RKPD 2021	PRKPD 2021	RKPD 2021	PRKPD 2021	RKPD 2021	PRKPD 2021	RKPD 2021	APBD 2021	PRKPD 2021	
30.	Urusan Pertanian	6	6	20	20	44	44	24,456,966,667	25,416,500,625	23,143,250,534	Disnak & KP
31.	Urusan Pertanian	6	6	12	12	25	25	13,229,359,000	23,877,036,914	21,775,570,795	Dinas Pertanian
32.	Urusan Perdagangan	7	7	16	16	33	33	15,600,328,000	19,121,222,809	17,723,375,594	Disperindag
33.	Urusan Perindustrian	2	3	2	3	5	6	3,944,583,140	4,460,499,044	3,517,037,199	Disperindag
34.	Urusan Transmigrasi	1	1	1	1	2	2	175,000,000	34,982,700 0	0	Disnakertrans
35.	Sekretariat Daerah	3	3	19	19	61	62	54,266,982,376	64,810,330,976	65,399,286,124	Sekretariat Daerah
36.	Sekretariat DPRD	2	2	12	12	27	27	64,715,248,739	73,176,203,339	71,283,567,339	Sekretariat DPRD
37.	Perencanaan	3	3	14	14	48	48	12,667,465,886	12,827,147,700	11,272,234,808	Bappeda
38.	Keuangan	4	4	15	15	76	76	845,332,422,925	788,625,809,731	799,947,483,591	BKD
39.	Kepegawaian	2	2	11	11	31	31	11,910,325,415	12,266,793,230	11,196,771,621	BKPPD
40.	Pendidikan dan	1	1	1	1	2	2	1,659,839,750	1,454,290,720	1,110,950,000	BKPPD

Tabel 5.1. Rekapitulasi Rencana Kerja dan dan Pendanaan Per Urusan Perubahan RKPD Tahun 2021

No	Nama Perangkat Daerah	Jumlah Program		Jumlah Kegiatan		Jumlah Sub Keg		Pagu Anggaran (Rp)			Perangkat Daerah Penanggung Jawab
		RKPD 2021	PRKPD 2021	RKPD 2021	PRKPD 2021	RKPD 2021	PRKPD 2021	RKPD 2021	APBD 2021	PRKPD 2021	
	Pelatihan										
41.	Penelitian dan Pengembangan	1	1	4	4	4	4	2,286,500,000	2,261,500,000	2,156,519,500	Bappeda
42.	Inspektorat Daerah	3	3	9	9	24	24	11,490,690,988	12,608,510,988	11,162,574,287	Inspektorat Kabupaten
43.	Kecamatan	4	4	9	9	19	20	3,181,464,000	3,006,685,000	2,788,098,050	Kec. Gempol
44.	Kecamatan	4	4	11	13	25	28	26,252,590,000	26,400,215,991	22,016,953,979	Kec. Bangil
45.	Kecamatan	4	4	10	10	20	21	2,902,072,000	2,494,250,000	2,253,717,370	Kec. Rembang
46.	Kecamatan	4	4	8	8	14	15	8,128,272,000	8,411,817,840	7,198,403,927	Kec. Prigen
47.	Kecamatan	4	4	10	10	21	22	2,673,137,000	3,076,514,580	2,909,064,814	Kec. Pohjentrek
48.	Kecamatan	4	4	10	10	19	20	5,508,807,000	5,722,136,800	5,062,833,653	Kec. Gondang wetan
49.	Kecamatan	4	4	8	8	14	15	3,015,396,000	2,897,088,000	2,657,269,843	Kec. Winongan

Tabel 5.1. Rekapitulasi Rencana Kerja dan dan Pendanaan Per Urusan Perubahan RKPD Tahun 2021

No	Nama Perangkat Daerah	Jumlah Program		Jumlah Kegiatan		Jumlah Sub Keg		Pagu Anggaran (Rp)			Perangkat Daerah Penanggung Jawab
		RKPD 2021	PRKPD 2021	RKPD 2021	PRKPD 2021	RKPD 2021	PRKPD 2021	RKPD 2021	APBD 2021	PRKPD 2021	
50.	Kecamatan	5	5	12	12	24	25	2,660,897,000	2,666,677,458	2,444,010,480	Kec. Rejoso
51.	Kecamatan	5	5	12	12	28	29	5,276,853,000	5,628,897,247	4,921,696,643	Kec. Grati
52.	Kecamatan	5	5	8	8	17	18	2,243,327,000	2,508,101,000	2,286,357,356	Kec. Lekok
53.	Kecamatan	5	5	10	10	20	21	3,211,006,000	3,502,682,000	3,201,750,410	Kec. Nguling
54.	Kecamatan	4	4	11	12	22	24	3,004,936,000	3,099,232,000	2,794,832,090	Kec. Sukorejo
55.	Kecamatan	4	4	9	10	18	20	2,412,856,000	2,720,830,000	2,471,732,849	Kec. Pasrepan
56.	Kecamatan	5	5	11	12	22	24	4,849,014,000	5,202,469,662	4,590,671,543	Kec. Kejayan
57.	Kecamatan	4	4	9	10	18	20	2,899,755,000	3,148,680,594	2,992,862,094	Kec. Wonorejo
58.	Kecamatan	4	4	12	12	25	26	11,605,412,000	11,666,622,624	10,018,797,144	Kec. Pandaan
59.	Kecamatan	4	4	10	10	26	27	2,194,156,000	2,481,852,985	2,263,402,525	Kec. Tosari
60.	Kecamatan	4	4	11	12	24	25	5,008,292,452	5,557,686,199	4,847,136,851	Kec. Pwsari
61.	Kecamatan	4	5	9	11	14	17	2,980,226,000	3,021,343,002	2,743,602,202	Kec. Pwdadi

Tabel 5.1. Rekapitulasi Rencana Kerja dan dan Pendanaan Per Urusan Perubahan RKPD Tahun 2021

No	Nama Perangkat Daerah	Jumlah Program		Jumlah Kegiatan		Jumlah Sub Keg		Pagu Anggaran (Rp)			Perangkat Daerah Penanggung Jawab	
		RKPD 2021	PRKPD 2021	RKPD 2021	PRKPD 2021	RKPD 2021	PRKPD 2021	RKPD 2021	APBD 2021	PRKPD 2021		
62.	Kecamatan	4	4	10	11	22	23	2,514,702,000	2,707,953,907	2,485,464,126	Kec. Lumbang	
63.	Kecamatan	5	5	11	11	23	23	3,169,036,000	3,365,621,000	3,042,954,110	Kec. Kraton	
64.	Kecamatan	4	4	10	11	16	17	2,038,876,000	2,568,771,000	2,352,502,754	Kec. Tukur	
65.	Kecamatan	4	4	10	11	23	24	6,189,577,000	6,703,389,004	5,786,675,899	Kec. Beji	
66.	Kecamatan	4	4	10	11	25	27	1,698,086,000	2,113,310,980	1,930,940,874	Kec. Puspo	
67.	Kesatuan Bangsa dan Politik	6	6	11	12	21	22	19,138,988,350	18,627,695,250	29,271,744,060	Bakesbangpol	
		TOTAL							3,180,592,905,587	3,453,882,171,175	3,490,596,860,699	

BAB VI

PENUTUP

Dokumen Perubahan Rencana Kerja Pemerintah Daerah Kabupaten Pasuruan Tahun 2021 merupakan dokumen perencanaan tahunan yang digunakan sebagai acuan/pedoman dalam penyusunan Kebijakan Umum Perubahan Anggaran Pendapatan dan Belanja Daerah (KUPA) dan Prioritas dan Plafon Anggaran Sementara Perubahan (PPAS-P) Tahun 2020. Selain itu, dokumen ini juga merupakan acuan bagi Perangkat Daerah dalam menyusun Renja Perubahan dan RKA Perubahan Tahun 2021. Hal ini dimaksudkan untuk menjamin konsistensi antara perencanaan, penganggaran dan efektifitas serta efisiensi pencapaian prioritas dan sasaran pembangunan.

Dasar pertimbangan yang digunakan dalam Perubahan RKPD Kabupaten Pasuruan Tahun 2021 adalah masih adanya pandemi Covid 19 sebagai bencana non alam nasional, refocusing anggaran guna menanggulangi dampak dari pandemi Covid 19, serta penurunan pendapatan daerah maupun Negara akibat penutupan dan pembatasan sosial di beberapa wilayah. Selain hal-hal tersebut, dalam perubahan RKPD ini juga mempertimbangkan hasil capaian kinerja pelaksanaan program/kegiatan tahun anggaran 2021 sampai dengan semester I (Tribulan II).

BUPATI PASURUAN,

ttd.

H.M. IRSYAD YUSUF



Pemerintah
Kabupaten Pasuruan